



Ayuntamiento de
SAN FRANCISCO DE LOS ROMO
2019 • 2021

CUENTA PÚBLICA ANUALIZADA
EJERCICIO 2020

EL GOBIERNO DEL ESTADO DE AGUASCALIENTES
MUNICIPALIDAD
DIP. LUIS ENRIQUE GARCIA LÓPEZ
PRESIDENTE DE LA COMISIÓN DE CUENTA
01 MAR. 2021
RECIBIDO
FIRMA [Signature] HORA 13:00

SECRETARÍA SUPERIOR
DE FISCALIZACIÓN
25 FEB. 2021
RECIBIDO
HORA: _____

CUENTA PÚBLICA

MUNICIPIO

I. INFORMACION CONTABLE

a) Estado de Actividades



	2020	2019	2020	2019
INGRESOS Y OTROS BENEFICIOS				
Ingresos de la Gestión	60,834,488.60	64,947,819.97	183,078,564.90	190,110,702.44
Impuestos	22,733,835.76	23,058,684.55	118,517,715.31	108,308,726.96
Cuotas y Aportaciones de Seguridad Social	0.00	0.00	26,551,851.84	29,305,122.31
Contribuciones de Mejoras	957,603.13	0.00	38,008,997.75	52,496,853.17
Derechos	33,296,217.92	36,083,896.96		
Productos	1,600,173.21	1,322,594.46	35,061,788.66	29,610,098.60
Aprovechamientos	2,246,628.58	4,472,644.00	14,209,122.29	10,722,098.77
Ingresos por Venta de Bienes y Prestación de Servicios	0.00	0.00	0.00	0.00
			16,927,359.71	15,182,343.02
			3,925,306.66	3,705,656.81
Participaciones, Aportaciones, Convenios, Incentivos Derivados de la Colaboración Fiscal, Fondos Distintos de Aportaciones, Transferencias, Asignaciones, Subsidios y Subvenciones, y Pensiones y Jubilaciones	175,143,275.16	173,150,358.95	0.00	0.00
Participaciones, Aportaciones, Convenios, Incentivos Derivados de la Colaboración Fiscal, Fondos Distintos de Aportaciones	10,700,027.70	10,500,000.00	0.00	0.00
Transferencias, Asignaciones, Subsidios y Subvenciones, y Pensiones y Jubilaciones			0.00	0.00
Otros Ingresos y Beneficios	1,839,215.11	0.00	0.00	0.00
Ingresos Financieros	0.00	0.00	0.00	0.00
Incremento por Variación de Inventarios	0.00	0.00	0.00	0.00
Disminución del Exceso de Estimaciones por Pérdida o Deterioro u Obsolescencia	0.00	0.00	0.00	0.00
Disminución del Exceso de Provisiones	0.00	0.00	0.00	0.00
Otros Ingresos y Beneficios Varios	1,839,215.11	0.00	0.00	1,917,918.77
Total de Ingresos y Otros Beneficios	248,516,976.57	238,098,178.92	4,389,420.05	4,930,531.53
			4,305,738.18	4,865,197.47
			0.00	0.00
			0.00	0.00
			0.00	0.00
			0.00	0.00
			0.00	0.00
			83,681.87	65,334.06
Inversión Pública			2,960,418.77	9,159,923.81
Inversión Pública no Capitalizable			2,960,418.77	9,159,923.81
Total de Gastos y Otras Pérdidas			225,490,192.38	235,729,175.15
Resultados del Ejercicio (Ahorro/Desahorro)			23,026,784.19	2,369,003.77

Bajo protesta de decir verdad declaramos que los Estados Financieros y sus Notas son razonablemente correctos y responsabilidad del emisor


TEC EMILIO SANTIAGO MEDINA
PRESIDENTE MUNICIPAL


LIC. MARIA EDITH ROSALES LUNA
SINDICO MUNICIPAL



**b) Estado de Situación
Financiera**



MUNICIPIO DE SAN FRANCISCO DE LOS ROMO
2019 - 2021

Cuenta Pública 2020
Municipio de San Francisco de los Romo
Estado de Situación Financiera
Al 31 de Diciembre de 2020 y 2019
(Pesos)

CONCEPTO	2020	2019	CONCEPTO	2020	2019
ACTIVO			PASIVO		
Activo Circulante			Pasivo Circulante		
Efectivo y Equivalentes	17,737,736.38	22,242,864.10	Cuentas por Pagar a Corto Plazo	13,915,182.05	9,485,188.23
Derechos a Recibir Efectivo o Equivalentes	10,429,410.90	744,076.51	Documentos por Pagar a Corto Plazo	0.00	0.00
Derechos a Recibir Bienes o Servicios	381,308.00	381,308.00	Porción a Corto Plazo de la Deuda Pública a Largo Plazo	0.00	0.00
Inventarios	0.00	0.00	Títulos y Valores a Corto Plazo	0.00	0.00
Almacenes	0.00	0.00	Pasivos Diferidos a Corto Plazo	0.00	0.00
Estimación por Pérdida o Deterioro de Activos	0.00	0.00	Fondos y Bienes de Terceros en Garantía y/o Administración a	0.00	0.00
Otros Activos Circulantes	0.00	0.00	Provisiones a Corto Plazo	0.00	0.00
Total de Activos Circulantes	28,548,455.28	23,368,248.61	Otros Pasivos a Corto Plazo	157,742.50	24,669.77
Activo No Circulante			Total de Pasivos Circulantes	14,072,924.55	9,509,858.00
Inversiones Financieras a Largo Plazo	0.00	0.00	Pasivo No Circulante		
Derechos a Recibir Efectivo o Equivalentes a Largo Plazo	0.00	0.00	Cuentas por Pagar a Largo Plazo	0.00	0.00
Bienes Inmuebles, Infraestructura y Construcciones	92,303,714.75	73,177,412.08	Documentos por Pagar a Largo Plazo	0.00	0.00
Bienes Muebles	27,182,056.64	22,186,352.50	Deuda Pública a Largo Plazo	0.00	0.00
Activos Intangibles	2,963.68	2,963.68	Pasivos Diferidos a Largo Plazo	0.00	0.00
Depreciación, Deterioro y Amortización Acumulada	-9,934,078.56	-7,341,012.26	Fondos y Bienes de Terceros en Garantía y/o en Administración a	0.00	0.00
Activos Diferidos	0.00	0.00	Provisiones a Largo Plazo	0.00	0.00
Estimación por Pérdida o Deterioro de Activos no	0.00	0.00	Total de Pasivos No Circulantes	0.00	0.00
Otros Activos no Circulantes	0.00	0.00	Total del Pasivo	14,072,924.55	9,509,858.00
Total de Activos No Circulantes	109,554,656.51	88,025,716.00	HACIENDA PÚBLICA/ PATRIMONIO		
Total del Activo	138,103,111.79	111,393,964.61	Hacienda Pública/Patrimonio Contribuido	0.00	0.00
			Aportaciones	0.00	0.00
			Donaciones de Capital	0.00	0.00
			Actualización de la Hacienda Pública / Patrimonio	0.00	0.00
			Hacienda Pública/Patrimonio Generado	124,030,187.24	101,884,106.61
			Resultados del Ejercicio (Ahorro / Desahorro)	23,026,784.19	2,369,003.77
			Resultados de Ejercicios Anteriores	166,051,122.79	163,682,119.02
			Revalúos	0.00	0.00
			Reservas	0.00	0.00
			Rectificaciones de Resultados de Ejercicios Anteriores	-65,047,719.74	-64,167,016.18
			Exceso o Insuficiencia en la Actualización de la Hacienda	0.00	0.00
			Resultado por Posición Monetaria	0.00	0.00
			Resultado por Tenencia de Activos no Monetarios	0.00	0.00
			Total Hacienda Pública/ Patrimonio	124,030,187.24	101,884,106.61
			Total del Pasivo y Hacienda Pública / Patrimonio	138,103,111.79	111,393,964.61



Cuenta Pública 2020
Municipio de San Francisco de los Rios
Estado de Situación Financiera
Al 31 de Diciembre de 2020 y 2019
(Pesos)

TEC. FIN EMILIO SANTOS MEDINA
PRESIDENTE MUNICIPAL

LIC. MARIA EDITH ROSALES LUNA
SINDICO MUNICIPAL

IFF IMELDA ENCINA DE LA ROSA
DIRECTORA DE FINANZAS Y ADMINISTRACION

**c) Estado de Variación en la
Hacienda pública**



SAN FRANCISCO DE LOS RÓMOS
2019 - 2021

Cuenta Pública 2020
Municipio de San Francisco de los Rómos
Estado de Variación en la Hacienda Pública
Del 1 de Enero al 31 de Diciembre de 2020
(pesos)

ANUALIZADA

Concepto	Hacienda Pública/ Patrimonio Contribuido	Hacienda Pública/ Patrimonio Generado de Ejercicios Anteriores	Hacienda Pública/ Patrimonio o Generado del Ejercicio	Exceso o Insuficiencia en la Actualización de la Hacienda Pública / Patrimonio	TOTAL
HACIENDA PÚBLICA/PATRIMONIO CONTRIBUIDO NETO DE 2019	0.00				0.00
Aportaciones	0.00				0.00
Donaciones de Capital	0.00				0.00
Actualización de la Hacienda Pública/ Patrimonio	0.00				0.00
HACIENDA PÚBLICA / PATRIMONIO GENERADO NETO DE 2019		99,515,102.84	2,369,003.77		101,884,106.61
Resultados del Ejercicio (Ahorro/Desahorro)					2,369,003.77
Resultados de Ejercicios Anteriores		163,682,119.02	2,369,003.77		163,682,119.02
Revalúos		0.00		0.00	0.00
Reservas		0.00			0.00
Rectificaciones de Resultados de Ejercicios Anteriores		-64,167,016.18			-64,167,016.18
EXCESO O INSUFICIENCIA EN LA ACTUALIZACIÓN DE LA HACIENDA PÚBLICA/ PATRIMONIO NETO DE 2019				0.00	0.00
Resultado por Posición Monetaria				0.00	0.00
Resultado por Tenencia de Activos no Monetarios				0.00	0.00
HACIENDA PÚBLICA / PATRIMONIO NETO FINAL DE 2019	0.00	99,515,102.84	2,369,003.77	0.00	101,884,106.61
CAMBIOS EN LA HACIENDA PÚBLICA/PATRIMONIO CONTRIBUIDO	0.00				0.00
Aportaciones	0.00				0.00
Donaciones de Capital	0.00				0.00
Actualización de la Hacienda Pública/ Patrimonio	0.00				0.00
VARIACIONES DE LA HACIENDA PÚBLICA / PATRIMONIO GENERADO NETO DE 2020		2,369,003.77	19,777,076.86		22,146,080.63
Resultados del Ejercicio (Ahorro/Desahorro)			23,026,784.19		23,026,784.19
Resultados de Ejercicios Anteriores		2,369,003.77	-2,369,003.77		0.00
Revalúos		0.00		0.00	0.00
Reservas		0.00			0.00
Rectificaciones de Resultados de Ejercicios Anteriores			-880,703.56		-880,703.56
CAMBIOS EN EL EXCESO O INSUFICIENCIA EN LA ACTUALIZACIÓN DE LA HACIENDA PÚBLICA/ PATRIMONIO NETO				0.00	0.00
Resultado por Posición Monetaria				0.00	0.00
Resultado por Tenencia de Activos no Monetarios				0.00	0.00
HACIENDA PÚBLICA / PATRIMONIO NETO FINAL DE 2020	0.00	101,884,106.61	22,146,080.63	0.00	124,030,187.24

Bajo protesta de decir verdad declaramos que los Estados Financieros y sus Notas son razonablemente correctos y responsabilidad del emisor



MUNICIPIO DE SAN FRANCISCO DE LOS ROMO
2019 - 2021

Cuenta Pública 2020
Municipio de San Francisco de los Romo
Estado de Variación en la Hacienda Pública
Del 1 de Enero al 31 de Diciembre de 2020
(pesos)


TEC.FIN. EMILIO SANTOS MEDINA
PRESIDENTE MUNICIPAL


LIC. MARIA EDITH ROSALES LUNA
SINDICO MUNICIPAL



IFF. MELBA ENCINA DE LA ROSA
DIRECTORA DE FINANZAS Y ADMINISTRACION

**d) Estado de cambios en la
Situación Financiera**

Cuenta Pública 2020
Municipio de San Felipe de los Romo
Estado de Cambios en la Situación Financiera
Del 1 de Enero al 31 de Diciembre de 2020
ANUALIZADO
(Pesos)



Concepto	Origen	Aplicación	Concepto	Origen	Aplicación
ACTIVO	0.00	26,709,147.18	PASIVO	4,563,066.55	0.00
Activo Circulante	0.00	5,180,206.67	Pasivo Circulante	4,563,066.55	0.00
Efectivo y Equivalentes	4,505,127.72	0.00	Cuentas por Pagar a Corto Plazo	4,429,993.82	0.00
Derechos a Recibir Efectivo o Equivalentes	0.00	9,685,334.39	Documentos por Pagar a Corto Plazo	0.00	0.00
Derechos a Recibir Bienes o Servicios	0.00	0.00	Porción a Corto Plazo de la Deuda Pública a Largo Plazo	0.00	0.00
Inventarios	0.00	0.00	Títulos y Valores a Corto Plazo	0.00	0.00
Almacenes	0.00	0.00	Pasivos Diferidos a Corto Plazo	0.00	0.00
Estimación por Pérdida o Deterioro de Activos	0.00	0.00	Fondos y Bienes de Terceros en Garantía y/o Administración a	0.00	0.00
Otros Activos Circulantes	0.00	0.00	Provisiones a Corto Plazo	0.00	0.00
Activo No Circulante	0.00	21,528,940.51	Otros Pasivos a Corto Plazo	133,072.73	0.00
Inversiones Financieras a Largo Plazo	0.00	0.00	Pasivo No Circulante	0.00	0.00
Derechos a Recibir Efectivo o Equivalentes a Largo	0.00	0.00	Cuentas por Pagar a Largo Plazo	0.00	0.00
Bienes Inmuebles, Infraestructura y Construcciones	0.00	19,126,302.67	Documentos por Pagar a Largo Plazo	0.00	0.00
Bienes Muebles	0.00	4,995,704.14	Deuda Pública a Largo Plazo	0.00	0.00
Activos Intangibles	0.00	0.00	Pasivos Diferidos a Largo Plazo	0.00	0.00
Depreciación, Deterioro y Amortización Acumulada	2,593,066.30	0.00	Fondos y Bienes de Terceros en Garantía y/o en Administración	0.00	0.00
Activos Diferidos	0.00	0.00	Provisiones a Largo Plazo	0.00	0.00
Estimación por Pérdida o Deterioro de Activos no	0.00	0.00	HACIENDA PÚBLICA/ PATRIMONIO	22,146,080.63	0.00
Otros Activos no Circulantes	0.00	0.00	Hacienda Pública/Patrimonio Contribuido	0.00	0.00
			Aportaciones	0.00	0.00
			Donaciones de Capital	0.00	0.00
			Actualización de la Hacienda Pública / Patrimonio	0.00	0.00
			Hacienda Pública/Patrimonio Generado	24,515,084.40	0.00
			Resultados del Ejercicio (Ahorro / Desahorro)	20,657,780.42	0.00
			Resultados de Ejercicios Anteriores	2,369,003.77	0.00
			Revalúos	0.00	0.00
			Reservas	0.00	0.00
			Rectificaciones de Resultados de Ejercicios Anteriores	0.00	880,703.56
			Exceso o Insuficiencia en la Actualización de la Hacienda	0.00	0.00
			Resultado por Pérdida Monetaria	0.00	0.00
			Resultado por Tenencia de Activos no Monetarios	0.00	0.00

Bajo protesta de decir verdad declaramos que los Estados Financieros y sus Notas son razonablemente correctos y responsabilidad del emisor.

TEC. EMILIO SANTOS MEDINA
PRESIDENTE MUNICIPAL

LIC. MARIA EDITH ROSALES LUNA
SINDICO MUNICIPAL

TE. MELBA ENCINA DE LA ROSA
DIRECTORA DE FINANZAS Y ADMINISTRACION

e) Estado de Flujo de Efectivo



Concepto

2020

Concepto

2019

Flujos de Efectivo de las Actividades de Operación

Origen	261,208,718.85	246,543,749.06	0.00	0.00
Impuestos	22,733,835.76	23,058,684.55	0.00	0.00
Cuotas y Aportaciones de Seguridad Social	0.00	0.00	0.00	0.00
Contribuciones de mejoras	957,603.13	0.00	0.00	0.00
Derechos	33,299,508.23	36,093,896.96	0.00	0.00
Productos	1,600,173.21	0.00	0.00	0.00
Aprovechamientos	14,935,080.55	2,540,480.05	0.00	0.00
Ingresos por Venta de Bienes y Prestación de Servicios	1,839,215.11	0.00	0.00	0.00
Participaciones, Aportaciones, Convenios, Incentivos Derivados de la Colaboración Fiscal y Fondos Distintos de Aportaciones	175,143,275.16	162,650,358.95	0.00	0.00
Transferencias, Asignaciones, Subsidios y Subvenciones, y Pensiones y Jubilaciones	10,700,027.70	10,500,000.00	0.00	0.00
Otros Orígenes de Operación	0.00	11,700,328.55	0.00	0.00

Aplicación	236,486,342.04	221,638,719.81	0.00	0.00
Servicios Personales	118,517,715.31	108,308,726.96	0.00	0.00
Materiales y Suministros	26,551,851.84	29,305,122.31	0.00	0.00
Servicios Generales	38,006,254.75	52,496,853.17	0.00	0.00
Transferencias Internas y Asignaciones al Sector Público	14,209,122.29	10,722,098.77	0.00	0.00
Transferencias al resto del Sector Público	0.00	0.00	0.00	0.00
Subsidios y Subvenciones	0.00	0.00	0.00	0.00
Pensiones y Jubilaciones	16,927,359.71	15,182,343.02	0.00	0.00
Ayudas Sociales	3,925,306.66	3,705,656.81	0.00	0.00
Pensiones y Jubilaciones	0.00	0.00	0.00	0.00
Transferencias a Fideicomisos, Mandatos y Contratos Análogos	0.00	0.00	0.00	0.00
Transferencias a la Seguridad Social	0.00	0.00	0.00	0.00
Donativos	0.00	0.00	0.00	0.00
Transferencias al Exterior	0.00	0.00	0.00	0.00
Participaciones	0.00	0.00	0.00	0.00
Aportaciones	0.00	0.00	0.00	0.00
Convenios	0.00	1,917,918.77	0.00	0.00
Otras Aplicaciones de Operación	18,348,731.48	0.00	0.00	0.00

Flujos Netos de Efectivo por Actividades de Operación

24,722,376.81

24,905,029.25

0.00

0.00

Flujos de Efectivo de las Actividades de Inversión

Origen	29,227,504.53	19,532,441.91	0.00	0.00
Bienes Inmuebles, Infraestructura y Construcciones en Pro	22,154,221.44	15,283,000.52	0.00	0.00
Bienes Muebles	7,073,283.09	4,249,441.39	0.00	0.00
Otros Orígenes de Inversión	0.00	0.00	0.00	0.00
Aplicación	29,227,504.53	19,532,441.91	0.00	0.00
Bienes Inmuebles, Infraestructura y Construcciones en Pro	22,154,221.44	15,283,000.52	0.00	0.00
Bienes Muebles	7,073,283.09	4,249,441.39	0.00	0.00
Otras Aplicaciones de Inversión	0.00	0.00	0.00	0.00

Flujos Netos de Efectivo por Actividades de Inversión

-29,227,504.53

-19,532,441.91

0.00

0.00

Flujo de Efectivo de las Actividades de Financiamiento

Origen	0.00	0.00	0.00	0.00
Endeudamiento Neto	0.00	0.00	0.00	0.00
Interno	0.00	0.00	0.00	0.00
Externo	0.00	0.00	0.00	0.00
Otros Orígenes de Financiamiento	0.00	0.00	0.00	0.00

Aplicación

Servicios de la Deuda	0.00	0.00	0.00	0.00
Interno	0.00	0.00	0.00	0.00
Externo	0.00	0.00	0.00	0.00
Otras Aplicaciones de Financiamiento	0.00	0.00	0.00	0.00

Flujos netos de Efectivo por Actividades de Financiamiento

0.00

0.00

0.00

0.00

Incremento/Disminución Neta en el Efectivo y Equivalentes al Ejercicio

-4,505,127.72

5,372,587.34

0.00

0.00

Efectivo y Equivalentes al Efectivo al inicio del Ejercicio

22,242,864.10

16,870,276.76

0.00

0.00

Efectivo y Equivalentes al Efectivo al final del Ejercicio

17,737,736.38

22,242,864.10

0.00

0.00

Bajo protesta de decir verdad declaramos que los Estados Financieros y sus Notas son razonablemente correctos y responsabilidad del emisor.

TEC. FIN. EMILIO SANTOS MEDINA
PRESIDENTE MUNICIPAL

LIC. MARIA EDITH ROSALES LUNA
SINDICO MUNICIPAL

JPP UELDA ENCINA DE LA ROSA
DIRECTORA DE FINANZAS Y ADMINISTRACION

**f) Informes sobre pasivos
contingentes**



MUNICIPIO DE SAN FRANCISCO DE LOS ROMO

INFORME SOBRE PASIVOS CONTINGENTES DICIEMBRE 2020 ANUALIZADOS (en pesos)

Enumerar sus pasivos contingente correspondiente al periodo que se informa:

EJERCICIO ANTERIORES			
NO.	EXPEDIENTE	CONCEPTO	MONTO APROXIMADO
1	3	LAUDOS LABORALES	\$ 661,102.00
EJERCICIO 2014-2016			
1	10	LAUDOS LABORALES	\$ 1,213,807.00
EJERCICIO 2017			
1	7	LAUDOS LABORALES	\$ 842,039.00
EJERCICIO 2018			
1	4	LAUDOS LABORALES	\$ 599,522.00

EN CUMPLIMIENTO A LO DISPUESTO POR LOS ARTÍCULOS 46 FRACCIÓN I, INCISO d Y 52 DE LA LEY GENERAL DE CONTABILIDAD GUBERNAMENTAL, EN RELACIÓN AL INFORME SOBRE PASIVOS CONTINGENTES, SE ACLARA QUE ESTE MUNICIPIO EN EL EJERCICIO 2018, TIENE REGISTRADO UN PASIVO POR UN IMPORTE DE \$ 1,049,122.25 QUE CORRESPONDE A UNA RESERVA POR LIQUIDACIONES, ES PERTINENTE ACLARAR QUE, EN TODOS LOS CASOS LOS PASIVOS CORRESPONDEN A OBLIGACIONES DERIVADAS DE JUICIOS LABORALES CUYO PAGO SE ENCUENTRA PENDIENTE AL 31 DE DICIEMBRE 2020.

**g) Notas a los Estados
Financieros**



MUNICIPIO DE SAN FÉLIX DE LOS ROMO
ESTADO DE AGUASCALIENTES
NOTAS A LOS ESTADOS FINANCIEROS

Fecha: 11/02/2021
Hora: 01:55 p. m.

AL 31 DE DICIEMBRE DE 2020
ANUALIZADOS

Con el propósito de dar cumplimiento a los artículos 46 y 49 de la Ley General de Contabilidad Gubernamental, los entes públicos deberán acompañar notas a los estados financieros cuyos rubros así lo requieran teniendo presente los postulados de revelación suficiente e importancia relativa con la finalidad, que la información sea de mayor utilidad para los usuarios.

A continuación se presentan los tres tipos de notas que acompañan a los estados, a saber:

- a) Notas de desglose;
- b) Notas de memoria (cuentas de orden), y
- c) Notas de gestión administrativa.

a) NOTAS DE DESGLOSE

I) NOTAS AL ESTADO DE SITUACIÓN FINANCIERA

Activo

- Efectivo y Equivalentes

1. Se informará acerca de los fondos con afectación específica, el tipo y monto de los mismos; de las inversiones financieras se revelará su tipo y monto, su clasificación en corto y largo plazo separando aquéllas que su vencimiento sea menor a 3 meses.

A continuación se relacionan las cuentas que integran el rubro de efectivo y equivalentes:

Concepto	2020	2019
BANCOS/TESORERÍA	\$ 17,737,736.38	\$ 22,242,864.10
INVERSIONES TEMPORALES (HASTA 3 MESES)	\$.00	\$.00
FONDOS CON AFECTACIÓN ESPECÍFICA	\$.00	\$.00
Suma \$	17,737,736.38 \$	22,242,864.10

Bancos/Tesorería

Representa el monto de efectivo disponible propiedad de Ente Público, en instituciones bancarias, su importe se integra por:

Banco	Importe
FONDO DIRECTO MUNICIPAL	\$ 10,009,933.25
A. S. A. P.	\$ 2,467,438.85
FONDO DE INFRAESTRUCTURA SOCIAL MUNICIPAL	\$ 2,572,948.54
FONDO DE FORTALECIMIENTO MUNICIPAL	\$ 40,044.63
CONTRALORIA MUNICIPAL	\$ 116,221.95
BBVA DERECHOS HUMANOS Y AUTONOMIA ECONOMICA DE LAS MUJERES	\$.00
PATRONATO DE LA FERIA	\$.00
FONDO RESARCITORIO	\$ 1,662,442.02
PROGRAMA SUBSEMUN Y FORTASEG	\$ 29,228.76
PROGRAMA COPARTICIPACION MUNICIPAL	\$.00
APOYO A VIUDAS DE ELEMENTOS CAIDOS EN CUMPLIM DEBER	\$ 539,559.46
IMPUESTO SOBRE LA RENTA POR ENAJENACION DE BIENES INMUEBLES	\$ 299,778.69
FISE FONDO DE INFRAESTRUCTURA SOCIAL PARA LAS ENTIDADES	\$ 140.53



MUNICIPIO DE SAN FRANCISCO DE LOS RIOS
ESTADO DE AGUASCALIENTES
NOTAS A LOS ESTADOS FINANCIEROS

	Suma \$	17,737,736.38
--	----------------	----------------------

Inversiones Temporales

Representa el monto de efectivo invertido por Ente Público, la cual se efectúa a plazos que van de inversión a la vista hasta 90 días, su importe se integra por:

Cuenta	Importe
INVERSIONES TEMPORALES (HASTA 3 MESES)	0.00
INVERSIONES FINANCIERAS DE CORTO PLAZO	\$ 9,773,037.55
Suma \$	9,773,037.55

Fondos con Afectación Específica

Representan el monto de los fondos con afectación específica que deben financiar determinados gastos o actividades.

Banco	Importe
FONDOS CON AFECTACIÓN ESPECÍFICA	0.00
Suma \$	-

Derechos a recibir Efectivo y Equivalentes y Bienes o Servicios a Recibir

2. *Por tipo de contribución se informará el monto que se encuentre pendiente de cobro y por recuperar de hasta cinco ejercicios anteriores, asimismo se deberán considerar los montos sujetos a algún tipo de juicio con una antigüedad mayor a la señalada y la factibilidad de cobro.*

Concepto	2020	2019
CUENTAS POR COBRAR A CORTO PLAZO	-	-
DEUDORES DIVERSOS POR COBRAR A CORTO PLAZO	656,337.81	738,943.31
OTROS DERECHOS A RECIBIR EFECTIVO O EQUIVALENTES A CORTO PLAZO	-	-
Suma \$	656,337.81	738,943.31

Las Cuentas por Cobrar a Corto Plazo se integran por:

Concepto	2020	2020%
FONDO DIRECTO MUNICIPAL	\$ 656,337.81	100%
FONDO DE INFRAESTRUCTURA SOCIAL MUNICIPAL	-	0%
FONDO DE FORTALECIMIENTO MUNICIPAL	-	0%
Suma	\$ 656,337.81	100%

Deudores Diversos por Cobrar a Corto Plazo

Representa el monto de los derechos de cobro a favor del ente público por gastos por comprobar, principalmente relacionados con viáticos



MUNICIPIO DE SAN FÉLIX
ESTADO DE AGUASCALIENTES
NOTAS A LOS ESTADOS FINANCIEROS

Concepto	2020
SECRETARIA DE FINANZAS	\$ 1,656.00
DANIEL CORZO PATINO	\$ 15,284.00
A.A. ANA VIANEY RAMIREZ ARBIZU Y ASOC.	\$ 461,491.92
BANCO MERCANTIL DEL NORTE, S.A.	\$ 5,742.00
SARITA ARAMBULA RODRIGUEZ	\$ 172,163.89
Suma	\$ 656,337.81

Otros Derechos a recibir Efectivo y Equivalentes a Corto Plazo

Representan los derechos de cobro originados en el desarrollo de las actividades del ente público, de los cuales se espera recibir una contraprestación representada en recursos, bienes o servicios; en un plazo menor o igual a doce meses, no incluidos en las cuentas anteriores.

3. Se elaborará, de manera agrupada, los derechos a recibir efectivo y equivalentes, y bienes o servicios a recibir, (excepto cuentas por cobrar de contribuciones o fideicomisos que se encuentran dentro de inversiones financieras, participaciones y aportaciones

de capital) en una desagregación por su vencimiento en días a 90, 180, menor o igual a 365 y mayor a 365. Adicionalmente, se informará de las características cualitativas relevantes que le afecten a estas cuentas.

Se informa que en este Ente Público, no se han realizado registros de Otros Derechos a recibir Efectivo y Equivalentes a Corto Plazo

• **Bienes Disponibles para su Transformación o Consumo (inventarios)**

4. Se clasificarán como bienes disponibles para su transformación aquéllos que se encuentren dentro de la cuenta Inventarios. Esta nota aplica para aquellos entes públicos que realicen algún proceso de transformación y/o elaboración de bienes.

En la nota se informará del sistema de costo y método de valuación aplicados a los inventarios, así como la conveniencia de su aplicación dada la naturaleza de los mismos. Adicionalmente, se revelará el impacto en la información financiera por cambios en el método o sistema

Se informa que en este Ente Público, no se realiza proceso alguno de transformación y/o elaboración de bienes.

5. De la cuenta Almacén se informará acerca del método de valuación, así como la conveniencia de su aplicación. Adicionalmente, se revelará el impacto en la información financiera por cambios en el método.

Se informa que en este Ente Público, no se han realizado registros de la cuenta de Almacén.

• **Inversiones Financieras**

6. De la cuenta Inversiones financieras, que considera los fideicomisos, se informará de éstos los recursos asignados por tipo y monto, y características significativas que permitan evaluar alguna incidencia en las mismas.

Se informa que en este Ente Público, no se han constituido Fideicomisos.



MUNICIPIO DE SAN FRANCISCO DE LOS RÍOS
ESTADO DE AGUASCALIENTES
NOTAS A LOS ESTADOS FINANCIEROS

7. Se informará de las inversiones financieras, los saldos de las participaciones y aportaciones de capital.

Se informa que este Ente Público, no ha otorgado o realizado participaciones o aportaciones de Capital

• Bienes Muebles, inmuebles e intangibles

8. Se informará de manera agrupada por cuenta, los rubros de Bienes Muebles e Inmuebles, el monto de la depreciación del ejercicio y la acumulada, el método de depreciación, las tasas aplicadas y los criterios de aplicación de los mismos. Asimismo, se informará de las características significativas del estado en que se encuentran los activos.

Cuenta	Nombre de la Cuenta	Monto	Dep. Gasto	Dep. Acumulada	Método	Tasas
1230	BIENES INMUEBLES, INFRAESTRUCTURA Y CONSTRUCCION	\$ 92,303,714.75				
1231	TERRENOS	\$ 31,991,807.04				
1232	VIVIENDAS	\$ 00			Linea recta	2%
1233	EDIFICIOS NO HABITACIONALES	\$ 37,684,775.05			Linea recta	3.30%
1234	INFRAESTRUCTURA	\$ 5,357,390.08				
1235	CONSTRUCCIONES EN PROCESO EN BIENES DE DOMINIO PÚBLICO	\$ 12,396,822.87				
1236	CONSTRUCCIONES EN PROCESO EN BIENES PROPIOS	\$ 4,872,919.71				
1239	OTROS BIENES INMUEBLES	\$ 00				
1240	BIENES MUEBLES	\$ 27,182,056.64	\$ 4,259,229.51	\$ 9,932,895.08		
1241	MOBILIARIO Y EQUIPO DE ADMINISTRACION	\$ 3,252,110.94	\$ 650,203.05	\$ 1,205,765.56	Linea recta	10%
1242	MOBILIARIO Y EQUIPO EDUCACIONAL Y RECREATIVO	\$ 603,491.08	\$ 182,278.11	\$ 295,340.62	Linea recta	10%
1243	EQUIPO E INSTRUMENTAL MÉDICO Y DE LABORATORIO	\$ 39,545.30	\$ 8,467.49	\$ 34,221.75	Linea recta	10%
1244	VEHÍCULOS Y EQUIPO DE TRANSPORTE	\$ 17,625,790.32	\$ 3,107,660.96	\$ 7,442,346.83	Linea recta	20%
1245	EQUIPO DE DEFENSA Y SEGURIDAD	\$ 1,800,013.00	\$ 20,013.31	\$ 80,101.25	Linea recta	10%
1246	MAQUINARIA, OTROS EQUIPOS Y HERRAMIENTAS	\$ 3,861,106.00	\$ 290,606.59	\$ 1,035,321.57	Linea recta	10%
1247	COLECCIONES, OBRAS DE ARTE Y OBJETOS VALIOSOS	\$ 00	\$ 00	\$ 00		
1248	ACTIVOS BIOLÓGICOS	\$ 00	\$ 00	\$ 00		

9. Se informará de manera agrupada por cuenta, los rubros de activos intangibles y diferidos, su monto y naturaleza, amortización del ejercicio, amortización acumulada, tasa y método aplicados.

Bienes Inmuebles, Infraestructura y Construcciones en Proceso

Se integra de la siguiente manera:

Concepto	2020	2019
TERRENOS	\$ 31,991,807.04	\$ 32,059,307.04
VIVIENDAS	\$ 00	\$ 00
EDIFICIOS NO HABITACIONALES	\$ 37,684,775.05	\$ 00
INFRAESTRUCTURA	\$ 5,357,390.08	\$ 5,357,390.08
CONSTRUCCIONES EN PROCESO EN BIENES DE DOMINIO PÚBLICO	\$ 12,396,822.87	\$ 00
CONSTRUCCIONES EN PROCESO EN BIENES PROPIOS	\$ 4,872,919.71	\$ 00
OTROS BIENES INMUEBLES	\$ 00	\$ 00
Subtotal BIENES INMUEBLES, INFRAESTRUCTURA Y CONSTRUCCIONES EN PROCESO	\$ 92,303,714.75	\$ 37,416,697.12

Bienes Muebles, Intangibles y Depreciaciones



MUNICIPIO DE SAN MARCOS DE LOS ROMO
ESTADO DE AGUASCALIENTES
NOTAS A LOS ESTADOS FINANCIEROS

Se integra de la siguiente manera:

Concepto	2020	2019
MOBILIARIO Y EQUIPO DE ADMINISTRACIÓN	\$ 3,252,110.94	\$ 3,267,414.16
MOBILIARIO Y EQUIPO EDUCACIONAL Y RECREATIVO	\$ 603,491.08	\$ 581,286.87
EQUIPO E INSTRUMENTAL MÉDICO Y DE LABORATORIO	\$ 39,545.30	\$ 42,348.44
VEHÍCULOS Y EQUIPO DE TRANSPORTE	\$ 17,625,790.32	\$ 14,637,224.51
EQUIPO DE DEFENSA Y SEGURIDAD	\$ 1,800,013.00	\$ 100,127.56
MAQUINARIA, OTROS EQUIPOS Y HERRAMIENTAS	\$ 3,861,106.00	\$ 3,557,950.96
COLECCIONES, OBRAS DE ARTE Y OBJETOS VALIOSOS	\$ -	\$ -
ACTIVOS BIOLÓGICOS	\$ -	\$ -
Subtotal BIENES MUEBLES	\$ 27,182,056.64	\$ 22,186,352.50
SOFTWARE	\$ 2,963.68	\$ 2,963.68
LICENCIAS	\$ -	\$ -
Subtotal ACTIVOS INTANGIBLES	\$ 2,963.68	\$ 2,963.68
DEPRECIACIÓN ACUMULADA DE BIENES MUEBLES	\$ 9,932,895.08	\$ 7,335,426.11
AMORTIZACIÓN ACUMULADA DE ACTIVOS INTANGIBLES	\$ 1,183.48	\$ 5,584.15
Subtotal DEPRECIACIÓN, DETERIORO Y AMORTIZACIÓN ACUMULADA DE BIENES	\$ 9,934,078.56	\$ 7,341,012.26
Suma	\$ 37,119,098.88	\$ 29,530,328.44

Activo Diferido

Se integra de la siguiente manera:

Concepto	2020	2019
ACTIVOS DIFERIDOS	\$.00	\$.00

• **Estimaciones y Deterioros**

10. Se informarán los criterios utilizados para la determinación de las estimaciones; por ejemplo: estimación de cuentas incobrables, estimación de inventarios, deterioro de activos biológicos y cualquier otra que aplique.

Se informa que no se tiene contemplada la estimación, por ejemplo de cuentas incobrables, estimación de inventarios, deterioro de activos biológicos y cualquier otra que aplique.

• **Otros Activos**

11. De las cuentas de otros activos se informará por tipo circulante o no circulante, los montos totales asociados y sus características cualitativas significativas que les impacten financieramente.

Se informa que este Ente Público, no cuenta con Otros Activos Circulantes y No circulantes.

Pasivo

1. Se elaborará una relación de las cuentas y documentos por pagar en una desagregación por su vencimiento en días a 90, 180, menor o igual a 365 y mayor a 365. Asimismo, se informará sobre la factibilidad del pago de dichos pasivos.



MUNICIPIO DE SAN JACINTO DE LOS ROMO
ESTADO DE AGUASCALIENTES
NOTAS A LOS ESTADOS FINANCIEROS

a) - Con vencimiento a 90 días

No. Cuenta	Nombre	Importe
2110	CUENTAS POR PAGAR A CORTO PLAZO	
2111	SERVICIOS PERSONALES POR PAGAR A CORTO PLAZO	\$ 5,545,216.19
2112	PROVEEDORES POR PAGAR A CORTO PLAZO	\$ 6,870.20
2113	CONTRATISTAS POR OBRAS PUBLICAS POR PAGAR A CORTO PLAZO	\$ 5,118,094.52
2115	TRANSFERENCIAS OTORGADAS POR PAGAR A CORTO PLAZO	\$.00
2117	RETENCIONES Y CONTRIBUCIONES POR PAGAR A CORTO PLAZO	\$ 3,149,034.48
2118	DEVOLUCIONES DE LA LEY DE INGRESOS POR PAGAR A CORTO PLAZO	\$ 95,966.66
2119	OTRAS CUENTAS POR PAGAR A CORTO PLAZO	\$.00
2179	OTRAS PROVISIONES A CORTO PLAZO	\$.00
2191	INGRESOS POR CLASIFICAR	\$ 157,742.50
Total		\$ 14,072,924.55

b) - Con vencimiento a 180 días

No. Cuenta	Nombre	Importe
No existen adeudos	No existen adeudos registrados	\$ -

c) - Con vencimiento menor o igual a 365 días

No. Cuenta	Nombre	Importe
No existen adeudos	No existen adeudos registrados	\$ -

d) - Con vencimiento mayor a 365 días

No. Cuenta	Nombre	Importe
2111	SERVICIOS PERSONALES POR PAGAR A CORTO PLAZO	\$ 5,545,216.19
2112	PROVEEDORES POR PAGAR A CORTO PLAZO	\$ 318,717.74
Total		\$ 5,863,933.93

Nota: los importes que figuran en este último apartado, forman parte integrante de los pasivos totales del Municipio, es decir solamente se desagregan para efecto de su presentación de vencimiento en días, sin que ello implique que sean un adeudo más.

2. Se informará de manera agrupada los recursos localizados en Fondos de Bienes de Terceros en Administración y/o en Garantía a corto y largo plazo, así como la naturaleza de dichos recursos y sus características cualitativas significativas que les afecten o pudieran afectarles financieramente.

Se informa que este Ente Público no tiene registros de recursos localizados en Fondos de Bienes de Terceros en Administración y/o en garantía a corto y largo plazo.

3. Se informará de las cuentas de los pasivos diferidos y otros, su tipo, monto y naturaleza, así como las características significativas que les impacten o pudieran impactarles financieramente.

Este género se compone de dos grupos, el Pasivo Circulante y el Pasivo No Circulante, en éstos inciden pasivos derivados de operaciones por servicios personales, cuentas por pagar por operaciones presupuestarias devengadas y contabilizadas al 31 de Diciembre del ejercicio correspondiente; pasivos por obligaciones laborales, a continuación se presenta la integración del pasivo:

Concepto	2020	2019
PASIVO CIRCULANTE	\$ 14,072,924.55	\$ 9,509,858.00
PASIVO NO CIRCULANTE	\$.00	\$.00
Suma de Pasivo	\$ 14,072,924.55	\$ 9,509,858.00



MUNICIPIO DE SAN FRANCISCO DE LOS ROMO
ESTADO DE AGUASCALIENTES
NOTAS A LOS ESTADOS FINANCIEROS

Hora

Fecha 11/02/2021
Hora 01:55 p. m.

• **Pasivo Circulante**

Destacan entre las principales partidas del Pasivo Circulante las siguientes:

Concepto	Importe
SERVICIOS PERSONALES POR PAGAR A CORTO PLAZO	\$ 5,545,216.19
PROVEEDORES POR PAGAR A CORTO PLAZO	\$ 6,870.20
CONTRATISTAS POR OBRAS PUBLICAS POR PAGAR A CORTO PLAZO	\$ 5,118,094.52
PARTICIPACIONES Y APORTACIONES POR PAGAR A CORTO PLAZO	\$ -
TRANSFERENCIAS OTORGADAS POR PAGAR A CORTO PLAZO	\$ -
RETENCIONES Y CONTRIBUCIONES POR PAGAR A CORTO PLAZO	\$ 3,149,034.48
DEVOLUCIONES DE LA LEY DE INGRESOS POR PAGAR A CORTO PLAZO	\$ 95,966.66
OTRAS CUENTAS POR PAGAR A CORTO PLAZO	\$ -
OTRAS PROVISIONES A CORTO PLAZO	\$ 157,742.50
INGRESOS POR CLASIFICAR	\$ -
Suma PASIVO CIRCULANTE	\$ 14,072,924.55

Servicios Personales por Pagar a Corto Plazo

El importe de esta cuenta esta constituido principalmente por: Aportaciones de Seguridad Social (patronal).

Retenciones por Pagar a Corto Plazo

El importe de esta cuenta esta constituido principalmente por: Retenciones de ISR por Sueldos y Salarios, Honorarios y por Arrendamiento, retenciones derivadas de aportaciones de seguridad social (Trabajadores).

Ingresos por Clasificar a Corto Plazo

Representa los recursos depositados de ente, pendientes de clasificar segun los conceptos del Clasificador por Rubros de Ingresos.

Proveedores por Pagar a Corto Plazo

Representa los adeudos con proveedores derivados de operaciones de ente, con vencimiento menor o igual a doce meses.

• **Pasivo No Circulante**

Destacan entre las principales partidas del Pasivo No Circulante las siguientes:

Concepto	2020
PROVISIÓN PARA CONTINGENCIAS A LARGO PLAZO	\$.00
Suma de Pasivos a Largo Plazo	\$ -

II) **NOTAS AL ESTADO DE ACTIVIDADES**

Ingresos de Gestión

1. De los rubros de impuestos, contribuciones de mejoras, derechos, productos, aprovechamientos, participaciones y aportaciones, y transferencias, subsidios, otras ayudas y asignaciones, se informarán los montos totales de cada clase (tercer nivel del



MUNICIPIO DE SAN FRANCISCO DE LOS RIOS
ESTADO DE AGUASCALIENTES
NOTAS A LOS ESTADOS FINANCIEROS

Clasificador por Rubro de Ingresos), así como de cualquier característica significativa

Concepto	Importe
IMPUESTOS	\$ 22,733,835.76
CUOTAS Y APORTACIONES DE SEGURIDAD SOCIAL	\$.00
CONTRIBUCIONES DE MEJORAS	\$ 957,603.13
DERECHOS	\$ 33,296,217.92
PRODUCTOS	\$ 1,600,173.21
APROVECHAMIENTOS	\$ 2,246,628.58
Suma INGRESOS DE GESTIÓN	\$ 60,834,458.60

Concepto	Importe
PARTICIPACIONES, APORTACIONES, CONVENIOS, INCENTIVOS DERIVADOS DE LA COLABORACIÓN FISCAL Y FONDOS DISTINTOS DE APORTACIONES	\$ 175,143,275.16
TRANSFERENCIAS, ASIGNACIONES, SUBSIDIOS Y SUBVENCIÓNES, Y PENSIONES Y JUBILACIONES	\$ 10,700,027.70
ACCIÓN FISCAL, FONDOS DISTINTOS DE APORTACIONES, TRANSFERENCIAS, ASIGNACIONES, SUBSIDIOS Y SUBVENCIÓNES, Y PENSIONES Y JUBILACIONES	\$ 185,843,302.86

2. Se informará, de manera agrupada, el tipo, monto y naturaleza de la cuenta de otros ingresos, asimismo se informará de sus características significativas

Concepto	Importe
INGRESOS FINANCIEROS	\$.00
INCREMENTO POR VARIACIÓN DE INVENTARIOS	\$.00
DISMINUCIÓN DEL EXCESO DE ESTIMACIONES POR PÉRDIDA O DETERIORO U OBSOLESCENCIA	\$.00
DISMINUCIÓN DEL EXCESO DE PROVISIONES	\$.00
OTROS INGRESOS Y BENEFICIOS VARIOS	\$ 1,839,215.11
Suma OTROS INGRESOS Y BENEFICIOS	\$ 1,839,215.11

Gastos y Otras Pérdidas:

1. Explicar aquellas cuentas de gastos de funcionamiento, transferencias, subsidios y otras ayudas, participaciones y aportaciones, otros gastos y pérdidas extraordinarias, así como los ingresos y gastos extraordinarios, que en lo individual representen el 10% o más del total de los gastos.

Concepto	Importe
GASTOS DE FUNCIONAMIENTO	\$ 183,078,564.90
TRANSFERENCIAS, ASIGNACIONES, SUBSIDIOS Y OTRAS AYUDAS	\$ 35,061,788.66
PARTICIPACIONES Y APORTACIONES	\$.00
INTERESES, COMISIONES Y OTROS GASTOS DE LA DEUDA PÚBLICA	\$.00
OTROS GASTOS Y PÉRDIDAS EXTRAORDINARIAS	\$ 4,389,420.05
INVERSIÓN PÚBLICA	\$ 2,960,418.77
Suma de GASTOS Y OTRAS PÉRDIDAS	\$ 225,490,192.38

A su vez se presentan aquellos rubros que en forma individual representan el 10% o más del total de los gastos:



MUNICIPIO DE SAN FÉLIX
ESTADO DE AGUASCALIENTES
NOTAS A LOS ESTADOS FINANCIEROS

Concepto	Importe	%
REMUNERACIONES AL PERSONAL DE CARÁCTER PERMANENTE	\$ 66,062,763.64	29%

III) NOTAS AL ESTADO DE VARIACIÓN EN LA HACIENDA PÚBLICA

1. Se informará de manera agrupada, acerca de las modificaciones al patrimonio contribuido por tipo, naturaleza y monto.
En el periodo que se informa no hubo variaciones al Patrimonio Contribuido
2. Se informará de manera agrupada, acerca del monto y procedencia de los recursos que modifican al patrimonio generado.
El Patrimonio Generado se integra de la siguiente manera:

1.- Resultado del Ejercicio(Ahorro/Desahorro)	\$ 23,026,784.19
2.- Resultado de Ejercicios Anteriores	\$ 166,051,122.79
3.- Rectificaciones de resultados de ejercicios anteriores	\$ (65,047,719.74)

IV) NOTAS AL ESTADO DE FLUJOS DE EFECTIVO

Efectivo y equivalentes

1. El análisis de los saldos inicial y final que figuran en la última parte del Estado de Flujo de Efectivo en la cuenta de efectivo y equivalentes es como sigue:

Concepto	2020	2019
BANCOS/TESORERÍA	17,737,736.38	22,242,864.10
BANCOS/DEPENDENCIAS Y OTROS	\$.00	\$.00
INVERSIONES TEMPORALES (HASTA 3 MESES)	0.00	0.00
FONDOS CON AFECTACIÓN ESPECÍFICA	0.00	0.00
DEPOSITOS DE FONDOS DE TERCEROS EN GARANTÍA Y/O ADMINISTRACIÓN	\$.00	\$.00
Total de EFECTIVO Y EQUIVALENTES \$	17,737,736.38 \$	22,242,864.10

2. Detallar las adquisiciones de bienes muebles e inmuebles con su monto global y, en su caso, el porcentaje de estas adquisiciones que fueron realizadas mediante subsidios de capital del sector central. Adicionalmente, revelar el importe de los pagos que durante el periodo se hicieron por la compra de los elementos citados.

Concepto	2020	% SUBSIDIO
BIENES INMUEBLES, INFRAESTRUCTURA Y CONSTRUCCIONES EN PROCESO	\$ 13,277,075.00	0%
TERRENOS	\$.00	0%
VIVIENDAS	\$.00	0%
EDIFICIOS NO HABITACIONALES	\$ 1,924,060.09	0%
INFRAESTRUCTURA	\$.00	0%
CONSTRUCCIONES EN PROCESO EN BIENES DE DOMINIO PÚBLICO	\$ 8,564,797.92	0%
CONSTRUCCIONES EN PROCESO EN BIENES PROPIOS	\$ 2,788,216.99	0%
OTROS BIENES INMUEBLES	\$.00	0%
BIENES MUEBLES	\$ 1,164,123.92	0%



MUNICIPIO DE SAN FRANCISCO DE LOS ROMO
ESTADO DE AGUASCALIENTES
NOTAS A LOS ESTADOS FINANCIEROS

MOBILIARIO Y EQUIPO DE ADMINISTRACIÓN	\$ 534,926.00	0%
MOBILIARIO Y EQUIPO EDUCACIONAL Y RECREATIVO	\$.00	0%
EQUIPO E INSTRUMENTAL MÉDICO Y DE LABORATORIO	\$.00	0%
VEHICULOS Y EQUIPO DE TRANSPORTE	\$.00	0%
EQUIPO DE DEFENSA Y SEGURIDAD	\$.00	0%
MAQUINARIA, OTROS EQUIPOS Y HERRAMIENTAS	\$ 648,197.92	0%
COLECCIONES, OBRAS DE ARTE Y OBJETOS VALIOSOS	\$.00	0%
ACTIVOS BIOLÓGICOS	\$.00	0%
ACTIVOS INTANGIBLES	\$.00	0%
SOFTWARE	\$.00	0%
PATENTES, MARCAS Y DERECHOS	\$.00	0%
CONCESIONES Y FRANQUICIAS	\$.00	0%
LICENCIAS	\$.00	0%
OTROS ACTIVOS INTANGIBLES	\$.00	0%

3. Conciliación de los Flujos de Efectivo Netos de las Actividades de Operación y la cuenta de Ahorro/Desahorro antes de Rubros Extraordinarios.

	2020	2019
Ahorro/Desahorro antes de rubros Extraordinarios	\$ 23,026,784.19	\$ 2,369,003.77
Movimientos de partidas (o rubros) que no afectan al efectivo.		
Depreciación	\$ 9,932,895.08	\$ 7,335,428.11
Amortización	\$ 1,183.48	\$ 5,584.15
Incrementos en las provisiones	\$.00	\$.00
Incremento en inversiones producido por revaluación	\$ -	\$ -
Ganancia/pérdida en venta de propiedad, planta y equipo	\$ -	\$ -
Incremento en cuentas por cobrar	\$ -	\$ -
Partidas extraordinarias	\$ -	\$ -

Las cuentas que aparecen en el cuadro anterior no son exhaustivas y tienen como finalidad ejemplificar el formato que se sugiere para elaborar la nota.

V) CONCILIACIÓN ENTRE LOS INGRESOS PRESUPUESTARIOS Y CONTABLES, ASÍ COMO ENTRE LOS EGRESOS PRESUPUESTARIOS Y LOS GASTOS CONTABLES

La conciliación se presentará atendiendo a lo dispuesto por el Acuerdo por el que se emite el formato de conciliación entre los ingresos presupuestarios y contables, así como entre los egresos presupuestarios y los gastos contables.

Municipio de San Francisco de los Romo Conciliación entre los Ingresos Presupuestarios y Contables Correspondiente del 1 de Enero al 31 de Diciembre de 2020 (Cifras en pesos)	
1. Ingresos Presupuestarios	\$ 261,208,718.85
2. Más ingresos contables no	\$ 1,839,215.11
2.1 Ingresos Financieros	0.00



MUNICIPIO DE SAN FRANCISCO DE LOS ROMO
ESTADO DE AGUASCALIENTES
NOTAS A LOS ESTADOS FINANCIEROS

Fecha: 11/02/2021
Hora: 01:55 p. m.

2.2 Incremento por Variación de Inventarios	0.00
2.3 Disminución del exceso de estimaciones por pérdida o deterioro u obsolescencia	0.00
2.4 Disminución del exceso de provisiones	0.00
2.5 Otros ingresos y beneficios varios	\$ 1,839,215.11
2.6 Otros ingresos contables no	0.00
3. Menos ingresos presupuestarios no	0.00
3.1 Aprovechamientos Patrimoniales	0.00
3.2 Ingresos derivados de financiamientos	0.00
3.3 Otros Ingresos presupuestarios no contables	0.00
4. Ingresos Contables (4 = 1 + 2 - 3)	\$ 263,047,933.96

Municipio de San Francisco de los Romo	
Conciliación entre los Egresos Presupuestarios y los Gastos Contables	
Correspondiente del 1 de Enero al 31 de Diciembre de 2020	
1. Total de egresos (presupuestarios)	\$ 247,367,858.09

2. Menos egresos presupuestarios no contables	\$ 29,227,504.53
2.1 Materias Primas y Materiales de Producción y Comercialización	\$ -
2.2 Materiales y Suministros	\$ -
2.3 Mobiliario y Equipo de Administración	\$ 863,166.50
2.4 Mobiliario y Equipo Educativo y Recreativo	\$ 140,110.00
2.5 Equipo e Instrumental Médico y de Laboratorio	\$ -
2.6 Vehículos y Equipo de Transporte	\$ 3,397,815.81
2.7 Equipo de Defensa y Seguridad	\$ 1,800,000.00
2.8 Maquinaria, Otros Equipos y Herramientas	\$ 872,190.78
2.9 Activos Biológicos	\$ -
2.10 Bienes Inmuebles	\$ -
2.11 Activos Intangibles	\$ -



2.12 Obra Pública en Bienes de Dominio Público	\$ 14,847,241.64
2.13 Obra Pública en Bienes Propios	\$ 7,306,979.80
2.14 Acciones y Participaciones de Capital	\$ -
2.15 Compra de Títulos y Valores	\$ -
2.16 Concesión de Préstamos	\$ -
2.17 Inversiones en Fideicomisos, Mandatos y Otros Análogos	\$ -
2.18 Provisiones para Contingencias y Otras Erogaciones Especiales	\$ -
2.19 Amortización de la Deuda Pública	\$ -
2.20 Adeudos de Ejercicios Fiscales Anteriores (ADEFAS)	\$ -
2.21 Otros Egresos Presupuestales No Contables	\$ -

3. Más Gasto Contables No Presupuestales	\$ 7,349,838.82
3.1 Estimaciones, Depreciaciones, Deterioros, Obsolescencia y Amortizaciones	\$ 4,305,738.18
3.2 Provisiones	\$.00
3.3 Disminución de inventarios	\$.00
3.4 Aumento por insuficiencia de estimaciones por pérdida o deterioro u obsolescencia	\$.00
3.5 Aumento por insuficiencia de provisiones	0.00
3.6 Otros Gastos	\$ 83,681.87
3.7 Otros Gastos Contables No Presupuestales	\$ 2,960,418.77
4. Total de Gasto Contable (4 = 1 - 2 + 3)	\$ 225,490,192.38

b) NOTAS DE MEMORIA (CUENTAS DE ORDEN)

Las cuentas de orden se utilizan para registrar movimientos de valores que no afecten el balance del ente contable, sin embargo, su incorporación en libros es necesaria con fines de recordatorio contable, de control y en general sobre los aspectos administrativos, o bien, para consignar sus derechos o responsabilidades contingentes que puedan, o no, presentarse en el futuro.



MUNICIPIO DE SAN F. ISCO DE LOS ROMO
ESTADO DE AGUASCALIENTES
NOTAS A LOS ESTADOS FINANCIEROS

Fecha: 11/02/2021
Hora: 01:55 p. m.

Las cuentas que se manejan para efectos de estas Notas son las siguientes:

Cuentas de Orden Contables y Presupuestarias:

Contables:

- Valores
- Emisión de obligaciones
- Avales y garantías
- Juicios
- Contratos para Inversión Mediante Proyectos para Prestación de Servicios (PPS) y Similares
- Bienes concesionados o en comodato

Concepto	Importe
VALORES	\$.00
EMISIÓN DE OBLIGACIONES	\$.00
AVALES Y GARANTÍAS	\$.00
JUICIOS	\$ 3,316,470.00
INVERSIÓN MEDIANTE PROYECTOS PARA PRESTACIÓN DE SERVICIOS (PPS) Y SIMILARES	\$.00
BIENES EN CONCESIONADOS O EN COMODATO	\$.00
Suma CUENTAS DE ORDEN CONTABLES \$	3,316,470.00

Presupuestarias:

Cuentas de ingresos

Concepto	Importe
LEY DE INGRESOS ESTIMADA	\$ 222,700,000.00
LEY DE INGRESOS POR EJECUTAR	\$ 13,361,990.53
MODIFICACIONES A LA LEY DE INGRESOS ESTIMADA	\$ 51,870,709.38
LEY DE INGRESOS DEVENGADA	\$ 261,208,718.85
LEY DE INGRESOS RECAUDADA	\$ 261,208,718.85

Cuentas de egresos

Concepto	Importe
PRESUPUESTO DE EGRESOS APROBADO	\$ 222,700,000.00
PRESUPUESTO DE EGRESOS POR EJERCER	\$ 19,159,696.56
MODIFICACIONES AL PRESUPUESTO DE EGRESOS APROBADO	\$ 51,870,709.38
PRESUPUESTO DE EGRESOS COMPROMETIDO	\$ 255,411,012.82
PRESUPUESTO DE EGRESOS DEVENGADO	\$ 247,367,858.09
PRESUPUESTO DE EGRESOS EJERCIDO	\$ 247,365,115.09
PRESUPUESTO DE EGRESOS PAGADO	\$ 247,365,115.09



MUNICIPIO DE SAN F. ISCO DE LOS ROMO
ESTADO DE AGUASCALIENTES
NOTAS A LOS ESTADOS FINANCIEROS

Se informará, de manera agrupada, en las Notas a los Estados Financieros las cuentas de orden contables y cuentas de orden presupuestario.

1. Los valores en custodia de instrumentos prestados a formadores de mercado e instrumentos de crédito recibidos en garantía de los formadores de mercado u otros.

Se informa que este Ente Público no cuenta con valores en custodia de instrumentos prestados a formadores de mercado e instrumentos de crédito recibidos en garantía de los formadores de mercado y otros.

2. Por tipo de emisión de instrumento: monto, tasa y vencimiento.

Se informa que este Ente Público no ha realizado emisión de instrumentos.

3. Los contratos firmados de construcciones por tipo de contrato.

Tipo de Contrato	Importe
Invitación restringida a cuando menos cinco licitantes	\$ 2,530,000.00
Invitación a cotizar	\$ 2,120,375.58
Adjudicación directa	\$ -
Total de Tipos de Contratos	\$ 4,650,375.58

4. El avance que se registra en las cuentas de orden presupuestarias, previo al cierre presupuestario de cada periodo que se reporte.

Concepto	Importe
LEY DE INGRESOS ESTIMADA	\$ 222,700,000.00
LEY DE INGRESOS POR EJECUTAR	\$ 13,361,990.53
MODIFICACIONES A LA LEY DE INGRESOS ESTIMADA	\$ 51,870,709.38
LEY DE INGRESOS DEVENGADA	\$ 261,208,718.85
LEY DE INGRESOS RECAUDADA	\$ 261,208,718.85

Concepto	Importe
PRESUPUESTO DE EGRESOS APROBADO	\$ 222,700,000.00
PRESUPUESTO DE EGRESOS POR EJERCER	\$ 19,159,696.56
MODIFICACIONES AL PRESUPUESTO DE EGRESOS APROBADO	\$ 51,870,709.38
PRESUPUESTO DE EGRESOS COMPROMETIDO	\$ 255,411,012.82
PRESUPUESTO DE EGRESOS DEVENGADO	\$ 247,367,858.09
PRESUPUESTO DE EGRESOS EJERCIDO	\$ 247,365,115.09
PRESUPUESTO DE EGRESOS PAGADO	\$ 247,365,115.09

c) NOTAS DE GESTIÓN ADMINISTRATIVA

1. Introducción

Los Estados Financieros de los entes públicos, proveen de información financiera a los principales usuarios de la misma, al Congreso y a los ciudadanos.



MUNICIPIO DE SAN FRANCISCO DE LOS ROMO
ESTADO DE AGUASCALIENTES
NOTAS A LOS ESTADOS FINANCIEROS

Fecha: 11/02/2021
Hora: 01:55 p. m.

El objetivo del presente documento es la revelación del contexto y de los aspectos económicos-financieros más relevantes que influyeron en las decisiones del período, y que deberán ser considerados en la elaboración de los estados financieros para la mayor comprensión de los mismos y sus particularidades.

De esta manera, se informa y explica la respuesta del gobierno a las condiciones relacionadas con la información financiera de cada período de gestión; además, de exponer aquellas políticas que podrían afectar la toma de decisiones en períodos posteriores.

Los estados financieros del Municipio de San Francisco de los Romo, se conforman con la información resultante de las operaciones derivadas de: a).- la aprobación del presupuesto de egresos, b).- la aprobación de la Ley de Ingresos, c).- el ejercicio del gasto público, d).- el manejo y resguardo de los recursos propiedad de este Ente Público, d).- todas aquellas operaciones contables que modifiquen el Patrimonio, considerando en su registro contable las clasificaciones administrativas, funcional-programática y económicas, en este contexto en la normatividad aplicable se establecen

los criterios que permiten identificar la interrelación de las operaciones

2. Panorama Económico y Financiero

Se informará sobre las principales condiciones económicas-financieras bajo las cuales el ente público estuvo operando; y las cuales influyeron en la toma de decisiones de la administración; tanto a nivel local como federal.

Las principales condiciones económicas y financieras bajo las cuales opera este Ente Público y que influyeron en la toma de decisiones de la Administración, son las siguientes; en el ámbito local los ingresos de gestión presentan un alto índice de recaudación, especialmente el Impuesto Sobre la Propiedad Raíz.

3. Autorización e Historia

Se informará sobre:

- a) Fecha de creación del ente.
- b) Principales cambios en su estructura.

La fecha de creación de este Ente Público es el 30 de Enero de 1992, mediante el Decreto No. 162, emitido por el C. Ing. Miguel Angel Barberena Vega, Gobernador Constitucional del Estado Libre y Soberano de Aguascalientes.

4. Organización y Objeto Social

Se informará sobre:

- a) Objeto social.
Implementar políticas públicas orientadas a resultados en donde participe la ciudadanía, a través del cumplimiento honesto del marco legal, con programas, la eficiencia y transparencia del ejercicio de los recursos que permitan más y mejores obras y servicios públicos, que coadyuven a elevar la calidad de vida y el bienestar de la sociedad francorromense.
- b) Principal actividad.

Es la prestación de servicios públicos

- c) Ejercicio fiscal.

El ejercicio fiscal es el 2020

- d) Régimen Jurídico



El Municipio de San Francisco de los Rómos es un institución jurídica, política y social de carácter público, con personalidad jurídica, patrimonio propio y libre administración de su hacienda pública.

e) Consideraciones fiscales del ente: revelar el tipo de contribuciones que esté obligado a pagar o retener.

Las obligaciones fiscales de este Ente Público, son las siguientes.

- Retención del Impuesto Sobre la Renta (ISR), por sueldos y salarios
- Retención del Impuesto Sobre la Renta (ISR), por servicios profesionales
- Retención del Impuesto Sobre la Renta (ISR), por el pago de renta de bienes inmuebles
- Pago de retenciones del Impuesto Sobre la Renta (ISR), por sueldos y salarios
- Pago de retenciones del Impuesto Sobre la Renta (ISR), por servicios profesionales
- Pago de retenciones del Impuesto Sobre la Renta (ISR), por renta de bienes inmuebles

f) Estructura organizacional básica.

La estructura organizacional de este Ente Público, es la siguiente:

- I.- PRESIDENCIA MUNICIPAL
- II.- COMITÉ MUNICIPAL PARA EL DESARROLLO INTEGRAL DE LA FAMILIA
- III.- COORDINACIÓN DE COMUNICACIÓN SOCIAL
- IV.- DELEGACIÓN PUERTICITO DE LA VIRGEN
- VI.- SECRETARÍA DEL H. AYUNTAMIENTO Y DIRECCIÓN GENERAL DE GOBIERNO
- VII.- DIRECCIÓN DE FINANZAS Y ADMINISTRACIÓN
- VIII.- DIRECCIÓN DE PLANEACIÓN Y EVALUACIÓN
- XI.- DIRECCIÓN DE CONTRALORÍA MUNICIPAL
- X.- DIRECCIÓN DE OBRAS PÚBLICAS
- XI.- DIRECCIÓN DE DESARROLLO SOCIAL, ECONÓMICO Y AGROPECUARIO
- XII.- DIRECCIÓN DE DESARROLLO URBANO
- XIII.- DIRECCIÓN DE SERVICIOS PÚBLICOS Y ECOLOGÍA
- XIV.- DIRECCIÓN DE ASUNTOS JURÍDICOS
- XV.- DIRECCIÓN DE SEGURIDAD PÚBLICA Y TRÁNSITO MUNICIPAL

g) Fideicomisos, mandatos y análogos de los cuales es fideicomitente o fideicomisario.

Este Ente Público, no cuenta con Fideicomisos, Mandatos y Análogos.

5. Bases de Preparación de los Estados Financieros

Se informará sobre:

- a) Si se ha observado la normatividad emitida por el CONAC y las disposiciones legales aplicables.
- b) La normatividad aplicada para el reconocimiento, valuación y revelación de los diferentes rubros de la información financiera, así como las bases de medición utilizadas para la elaboración de los estados financieros, por ejemplo: costo histórico, valor de realización, valor razonable, valor de recuperación o cualquier otro método empleado y los criterios de aplicación de los mismos.
- c) Postulados básicos.
- d) Normatividad supletoria. En caso de emplear varios grupos de normatividades (normatividades supletorias), deberá realizar la justificación razonable correspondiente: su vinculación con los PBCG y a las características cualitativas asociadas



MUNICIPIO DE SAN F RANCISCO DE LOS ROMO
ESTADO DE AGUASCALIENTES
NOTAS A LOS ESTADOS FINANCIEROS

Fecha: 11/02/2021
Hora: 01:55 p. m.

descritas en el MCCG (documentos publicados en el Diario Oficial de la Federación, agosto 2009).

Para las entidades que por primera vez estén implementando la base devengado de acuerdo a la Ley de Contabilidad, deberán:

- e)
 - Revelar las nuevas políticas de reconocimiento;
 - Su plan de implementación;
 - Revelar los cambios en las políticas, la clasificación y medición de las mismas, así como su impacto en la información financiera; y
 - Presentar los últimos estados financieros con la normatividad anteriormente utilizada con las nuevas políticas para fines de comparación en la transición a la base devengado.

Los Estados Financieros de este Ente Público, se han elaborado observando las normas emitidas por el Consejo Nacional de Armonización Contable y las disposiciones legales aplicables.

El reconocimiento, valuación y revaluación, se realizó considerando que todos los eventos que afecten económicamente al Ente Público deben ser cuantificados

en términos monetarios y se registrarán al costo histórico o al valor económico más objetivo, registrándose en moneda nacional

Los Estados Financieros de este Ente Público, fueron preparados en apego a los Postulados Básicos de Contabilidad Gubernamental emitidos por el Consejo Nacional de Armonización Contable

6. Políticas de Contabilidad Significativas

Se informará sobre:

- a) **Actualización:** se informará del método utilizado para la actualización del valor de los activos, pasivos y Hacienda Pública/Patrimonio y las razones de dicha elección. Así como informar de la desconexión o reconexión inflacionaria.
- b) **Informar sobre la realización de operaciones en el extranjero y de sus efectos en la información financiera gubernamental.**
- c) **Método de valuación de la inversión en acciones de Compañías subsidiarias no consolidadas y asociadas.**
- d) **Sistema y método de valuación de inventarios y costo de lo vendido.**
- e) **Beneficios a empleados: revelar el cálculo de la reserva actuarial, valor presente de los ingresos esperados comparado con el valor presente de la estimación de gastos tanto de los beneficiarios actuales como futuros.**
- f) **Provisiones: objetivo de su creación, monto y plazo.**
- g) **Reservas: objetivo de su creación, monto y plazo.**
- h) **Cambios en políticas contables y corrección de errores junto con la revelación de los efectos que se tendrá en la información financiera del ente público, ya sea retrospectivos o prospectivos.**

i) **Reclasificaciones: se deben revelar todos aquellos movimientos entre cuentas, por efectos de cambios en los tipos de operaciones.**

j) **Depuración y cancelación de saldos.**

Actualización

No se han aplicado factores de actualización, sin embargo, para efectos de desincorporación o por el fincamiento de responsabilidades derivadas de pérdidas o

destrucción de activos físicos, cuando el valor histórico en libros sea diferente al costo de recuperación o de reposición, la diferencia se registra como resultado de ingreso o gasto.

Operaciones en el extranjero



MUNICIPIO DE SAN FRANCISCO DE LOS ROMO
ESTADO DE AGUASCALIENTES
NOTAS A LOS ESTADOS FINANCIEROS

No se realizaron operaciones en el extranjero y por consiguiente no tuvo efectos en la información financiera gubernamental.

Método de valuación de la inversión en acciones

En las operaciones de este Ente Público no se realizaron valuaciones de la inversión en acciones de Compañías subsidiarias no consolidadas y asociadas.

Método de valuación de inventarios

En las operaciones de este Ente Público no se realizaron valuaciones de inventarios y costo de lo vendido.

Beneficios a empleados

En las operaciones de este Ente Público no se registraron beneficios a empleados mediante el cálculo de la reserva actuarial, valor presente de los ingresos esperados comparado con el valor presente de la estimación de gastos tanto de los beneficiarios actuales como futuros.

Provisiones

Durante el periodo que se informa, se realizó el registro de la provisión para aguinaldos, por un importe de \$692,666.66; misma provisión acumulada en el ejercicio que asciende a \$

Reservas

En las operaciones de este Ente Público no se registraron reservas.

Cambios en políticas contables

En este Ente Público no se han registrado cambios significativos en las políticas contables.

Reclasificaciones

Se llevaron a cabo reclasificaciones entre cuentas de orden presupuestario, tanto de ingresos como de egresos, derivados principalmente por registros incorrectos.

Depuración y cancelación de saldos

Durante el ejercicio fiscal en curso, NO se han realizado depuraciones y cancelaciones de saldos.

7. Posición en Moneda Extranjera y Protección por Riesgo Cambiario

Se informará sobre:

- a) Activos en moneda extranjera
- b) Pasivos en moneda extranjera
- c) Posición en moneda extranjera
- d) Tipo de cambio.
- e) Equivalente en moneda nacional.

Lo anterior, por cada tipo de moneda extranjera que se encuentre en los rubros de activo y pasivo.

Adicionalmente, se informará sobre los métodos de protección de riesgo por variaciones en el tipo de cambio.

En lo que respecta al presente numeral, este Ente Público no realiza operaciones en moneda extranjera y por ende no cuenta con protección por riesgo cambiario. Ahora bien, los incisos que comprenden el presente apartado, tampoco son aplicables a este Ente Público.

8. Reporte Analítico del Activo



MUNICIPIO DE SAN FISCO DE LOS ROMO
ESTADO DE AGUASCALIENTES
NOTAS A LOS ESTADOS FINANCIEROS

Debe mostrar la siguiente información:

- a) Vida útil o porcentajes de depreciación, deterioro o amortización utilizados en los diferentes tipos de activos.
 - b) Cambios en el porcentaje de depreciación o valor residual de los activos.
 - c) Importe de los gastos capitalizados en el ejercicio, tanto financieros como de investigación y desarrollo.
 - d) Riesgos por tipo de cambio o tipo de interés de las inversiones financieras.
 - e) Valor activado en el ejercicio de los bienes construidos por la entidad.
 - f) Otras circunstancias de carácter significativo que afecten el activo, tales como bienes en garantía, señalados en embargos, litigios, títulos de inversiones entregados en garantías, baja significativa del valor de inversiones financieras, etc.
 - g) Desmantelamiento de Activos, procedimientos, implicaciones, efectos contables.
 - h) Administración de activos; planeación con el objetivo de que el ente los utilice de manera más efectiva.
- Adicionalmente, se deben incluir las explicaciones de las principales variaciones en el activo, en cuadros comparativos como sigue:**
- a) Inversiones en valores.
 - b) Patrimonio de Organismos descentralizados de Control Presupuestario Indirecto.
 - c) Inversiones en empresas de participación mayoritaria.
 - d) Inversiones en empresas de participación minoritaria.
 - e) Patrimonio de organismos descentralizados de control presupuestario directo, según corresponda.

Vida útil o porcentajes de depreciación, deterioro o amortización utilizados en los diferentes tipos de activos

Tomando como base las Reglas Específicas del Registro y Valoración del Patrimonio emitidas por el Consejo Nacional de Armonización Contable, este Ente Público asignó a los diferentes grupos del activo no circulante, concretamente al apartado de los bienes muebles e intangibles, la vida útil estimada y los porcentajes de depreciación y amortización propuestas en el documento técnico-normativo de referencia.

Cambios en el porcentaje de depreciación o valor residual de los activos

Sobre este apartado en lo particular este Ente Público no ha considerado realizar cambios en el porcentaje de depreciación o valor residual de los activos.

Capitalización de gastos financieros, de investigación y desarrollo

Durante los periodos contables correspondientes al presente ejercicio fiscal 2020, este Ente Público no ha realizado capitalización de gastos financieros, de investigación y desarrollo.

Riesgos por tipo de cambio o tipo de interés de las inversiones financieras

En lo que respecta al presente apartado, las inversiones financieras de este Ente Público, no tienen implicación alguna de riesgos por tipo de cambio o tipo de interés.

Valor activado en el ejercicio de los bienes construidos por la entidad

Los bienes construidos por la entidad, deben seguir el mismo principio de costo de adquisición de bienes de ese tipo, incluyendo, por tanto, el valor de los insumos utilizados en su construcción y todos los gastos incurridos hasta instalarlo en el lugar y condiciones que hagan posible su utilización.

Otras circunstancias de carácter significativo que afecten el activo

Sobre este apartado se informa que no se han presentado otras circunstancias de carácter significativo que afecten el activo.

Desmantelamiento de Activos, procedimientos, implicaciones, efectos contables

Sobre este apartado se informa que no se han presentado desmantelamientos de activos, de procedimientos, implicaciones, efectos contables.

Administración de Activos


La administración de activos con el objetivo de que el ente los utilice de manera más efectiva, para tal fin se han establecido diversas disposiciones administrativas y de control, tales como resguardos individuales, bitácoras de uso, diagnósticos preventivos y predictivos.

Principales variaciones en el activo

[Firma]

[Firma]

[Firma]



MUNICIPIO DE SAN FIDELMUNDO
ESTADO DE AGUASCALIENTES
NOTAS A LOS ESTADOS FINANCIEROS

A continuación se presenta cuadro comparativo para ilustrar las principales variaciones en el activo, respecto de los apartados aplicables al ámbito de este Ente Público

Nombre	Importe al inicio del ejercicio	Importe al cierre del periodo	Variación
Inversiones financieras	\$ -	\$ 9,773,037.55	\$ 9,773,037.55

9. Fideicomisos, Mandatos y Análogos

Se deberá informar:

- a) Por ramo administrativo que los reporta.
- b) Enlistar los de mayor monto de disponibilidad, relacionando aquéllos que conforman el 80% de las disponibilidades.

Sobre este apartado se hace mención de que NO se cuenta con Fideicomisos, Mandatos y Análogos.

10. Reporte de la Recaudación

- a) Análisis del comportamiento de la recaudación correspondiente al ente público o cualquier tipo de ingreso, de forma separada los ingresos locales de los federales.
- b) Proyección de la recaudación e ingresos en el mediano plazo.

I.- Ingresos obtenidos	
	Importe
Participaciones, Aportaciones, Convenios, Incentivos derivados	\$ 185,843,302.86
Transferencias, asignaciones, subsidios y subvenciones, y jubilaciones	\$ 1,839,215.11
II.- Ingresos generados	
	Importe
Impuestos	\$ 22,733,835.76
Derechos	\$ 33,296,217.92
Productos	\$ 1,600,173.21
Aprovechamientos	\$ 2,246,628.58

11. Información sobre la Deuda y el Reporte Analítico de la Deuda

- a) Utilizar al menos los siguientes indicadores: deuda respecto al PIB y deuda respecto a la recaudación tomando, como mínimo, un periodo igual o menor a 5 años.
- b) Información de manera agrupada por tipo de valor gubernamental o instrumento financiero en la que se consideren intereses, comisiones, tasa, perfil de vencimiento y otros gastos de la deuda.

Sobre este apartado, se hace mención de que NO se cuenta con deuda pública contratada.

12. Calificaciones otorgadas

Informar, tanto del ente público como cualquier transacción realizada, que haya sido sujeta a una calificación crediticia.

Se hace mención de que NO se ha realizado transacción alguna que haya sido sujeta a una calificación crediticia.

13. Proceso de Mejora



MUNICIPIO DE SAN FRANCISCO DE LOS ROMO
ESTADO DE AGUASCALIENTES
NOTAS A LOS ESTADOS FINANCIEROS

Se informará de:

- a) Principales Políticas de control interno.
- b) Medidas de desempeño financiero, metas y alcance.

Se hace mención de lo siguiente:

- a) Principales Políticas de control interno. Las principales políticas de control interno implementadas, son las siguientes: suministro de combustible, lineamientos para el otorgamiento de ayudas y subsidios, lineamientos para el manejo y comprobación del fondo revolvente de caja chica.
- b) Medidas de desempeño financiero, metas y alcance. Las medidas de desempeño financiero, se encuentran contenidas en el Programa Operativo Anual, a las cuales se les da puntual seguimiento para llegar a las metas establecidas.

14. Información por Segmentos

Cuando se considere necesario se podrá revelar la información financiera de manera segmentada debido a la diversidad de las actividades y operaciones que realizan los entes públicos, ya que la misma proporciona información acerca de las diferentes Consecuentemente, esta información contribuye al análisis más preciso de la situación financiera, grados y fuentes de riesgo y crecimiento potencial de negocio.

Sobre este apartado se hace mención de que NO se considera necesario revelar la información financiera de manera segmentada debido a la diversidad de las actividades y operaciones que realiza este ente público.

15. Eventos Posteriores al Cierre

El ente público informará el efecto en sus estados financieros de aquellos hechos ocurridos en el periodo posterior al que informa, que proporcionan mayor evidencia sobre eventos que le afectan económicamente y que no se conocían a la fecha de cierre. Se hace mención de que NO se presentaron hechos ocurridos en el periodo posterior al que informa.

16. Partes Relacionadas

Se debe establecer por escrito que no existen partes relacionadas que pudieran ejercer influencia significativa sobre la toma de decisiones financieras y operativas.


No existen Partes Relacionadas que pudieran ejercer influencia significativa sobre la toma de decisiones financieras y operativas.

17. Responsabilidad Sobre la Presentación Razonable de la Información Contable

La Información Contable deberá estar firmada en cada página de la misma e incluir al final la siguiente leyenda: "Bajo protesta de decir verdad declaramos que los Estados Financieros y sus notas, son razonablemente correctos y son responsabilidad del


 LIC. MARÍA EDITH ROSALES LUNA
 SINDICO MUNICIPAL


 I.F. ESMELDA ENCINA DE LA ROSA
 DIRECTOR DE FINANZAS Y ADMINISTRACION


 TEC. EMILIO SANTOS MEDINA
 PRESIDENTE MUNICIPAL

h) Estado Analítico del Activo



Cuenta Anual 2020
Municipio de San Francisco de los Rómos
Estado Analítico del Activo
Del 1 de Enero al 31 de Diciembre de 2020
(Pesos)
ANUALIZADA

Concepto	1 Saldo Inicial	2 Cargos del Periodo	3 Abonos del Periodo	Saldo Final 4=(1+2-3)	Variación del Periodo (4-1)
ACTIVO					
Activo Circulante	23,368,248.61	813,618,029.02	808,437,822.35	28,548,455.28	5,180,206.67
Efectivo y Equivalentes	22,242,864.10	420,215,793.35	424,720,921.07	17,737,736.38	-4,505,127.72
Derechos a Recibir Efectivo o Equivalentes	744,076.51	393,402,235.67	383,716,901.28	10,429,410.90	9,685,334.39
Derechos a Recibir Bienes o Servicios	381,308.00	0.00	0.00	381,308.00	0.00
Inventarios	0.00	0.00	0.00	0.00	0.00
Almacenes	0.00	0.00	0.00	0.00	0.00
Estimación por Pérdida o Deterioro de Activos Circulantes	0.00	0.00	0.00	0.00	0.00
Otros Activos Circulantes	0.00	0.00	0.00	0.00	0.00
Activo No Circulante	88,025,716.00	32,726,571.54	11,197,631.03	109,554,656.51	21,528,940.51
Inversiones Financieras a Largo Plazo	0.00	0.00	0.00	0.00	0.00
Derechos a Recibir Efectivo o Equivalentes a Largo Plazo	0.00	0.00	0.00	0.00	0.00
Bienes Inmuebles, Infraestructura y Construcciones	73,177,412.08	24,010,781.53	4,884,478.86	92,303,714.75	19,126,302.67
Bienes Muebles	22,186,352.50	6,973,325.95	1,977,621.81	27,182,056.64	4,995,704.14
Activos Intangibles	2,963.68	0.00	0.00	2,963.68	0.00
Depreciación, Deterioro y Amortización Acumulada de Activos Diferidos	-7,341,012.26	1,742,464.06	4,335,530.36	-9,934,078.56	-2,593,066.30
Estimación por Pérdida o Deterioro de Activos no Circulantes	0.00	0.00	0.00	0.00	0.00
Otros Activos no Circulantes	0.00	0.00	0.00	0.00	0.00
TOTAL DEL ACTIVO	111,393,964.61	846,344,600.56	819,635,453.38	138,103,111.79	26,709,147.18

Bajo protesta de decir verdad declaramos que los Estados Financieros y sus Notas son razonablemente correctos y responsabilidad del emisor

TEC. FIN EMILIO SANTOS MEDINA
PRESIDENTE MUNICIPAL

IFEIMELDA ENCINA DE LA ROSA
DIRECTORA DE FINANZAS Y ADMINISTRACION

LIC. MARIA EDITH ROSALES LUNA
SINDICO MUNICIPAL

**i) Estado Analítico de la Deuda y
Otros Pasivos**



AYUNTAMIENTO DE
SAN FRANCISCO DE LOS ROMO
2019 - 2021

Cuenta Pública 2020

Municipio de San Francisco de los Romo
Estado Analítico de la Deuda y Otros Pasivos
Del 1 de Enero al 31 de Diciembre de 2020
(Pesos)

ANUALIZADA

Denominación de las Deudas	Moneda de Contratación	Institución o País Acreedor	Saldo Inicial del Periodo	Saldo Final del Periodo
DEUDA PÚBLICA				
Corto Plazo				
Deuda Interna				
Instituciones de Crédito	Peso	México	0.00	0.00
Títulos y Valores	Peso	México	0.00	0.00
Arrendamientos Financieros	Peso	México	0.00	0.00
Deuda Externa				
Organismos Financieros Internaciona:	Peso	México	0.00	0.00
Deuda Bilateral	Peso	México	0.00	0.00
Títulos y Valores	Peso	México	0.00	0.00
Arrendamientos Financieros	Peso	México	0.00	0.00
Subtotal a Corto Plazo			0.00	0.00
Largo Plazo				
Deuda Interna				
Instituciones de Crédito	Peso	México	0.00	0.00
Títulos y Valores	Peso	México	0.00	0.00
Arrendamientos Financieros	Peso	México	0.00	0.00
Deuda Externa				
Organismos Financieros Internaciona:	Peso	México	0.00	0.00
Deuda Bilateral	Peso	México	0.00	0.00
Títulos y Valores	Peso	México	0.00	0.00
Arrendamientos Financieros	Peso	México	0.00	0.00
Subtotal a Largo Plazo			0.00	0.00
Otros Pasivos			9,509,858.00	14,072,924.55
Total de Deuda y Otros Pasivos			9,509,858.00	14,072,924.55

Bajo protesta de decir verdad declaramos que los Estados Financieros y sus Notas son razonablemente correctos y responsabilidad del emisor



Ayuntamiento de
SAN FRANCISCO DE LOS ROMO
2019 - 2021

Cuenta Púb 2020
Municipio de San Francisco de los Romo
Estado Analítico de la Deuda y Otros Pasivos
Del 1 de Enero al 31 de Diciembre de 2020
(Pesos)

ANUALIZADA

IFR JIMELDA ENCINA DE LA ROSA
DIRECTORA DE FINANZAS Y ADMINISTRACION

TEC. FIN. EMILIO SANTOS MEDINA
PRESIDENTE MUNICIPAL

LIC. MARIA EDITH ROSALES LUNA
SINDICO MUNICIPAL

j) Conciliación

**Entre Ingresos Presupuestarios y
Contables**



Municipio de San Francisco de los Romo
Conciliación entre los Ingresos Presupuestarios y Contables
Correspondiente del 1 de Enero al 31 de Diciembre de 2020
ANUALIZADA
(Cifras en pesos)

1. Ingresos Presupuestarios		261,208,719
2. Más ingresos contables no presupuestarios		0
2.1 Ingresos Financieros	0	
2.2 Incremento por Variación de Inventarios		
2.3 Disminución del exceso de estimaciones por pérdida o deterioro u obsolescencia	0	
2.4 Disminución del exceso de provisiones	0	
2.5 Otros ingresos y beneficios varios	0	
2.6 Otros ingresos contables no presupuestarios	0	
		0
3. Menos ingresos presupuestarios no		
3.1 Aprovechamientos Patrimoniales	0	
3.2 Ingresos derivados de financiamientos	0	
3.3 Otros Ingresos presupuestarios no contables	0	
4. Ingresos Contables (4 = 1 + 2 - 3)		261,208,719


TEC. FIN. EMILIO SANTOS MEDINA
PRESIDENTE MUNICIPAL


IFF IMELDA ENCINA DE LA ROSA
DIRECTORA DE FINANZAS Y ADMINISTRACION


LIC. MARIA EDITH ROSALES LUNA
SINDICO MUNICIPAL

k) Conciliación

**Entre Egresos Presupuestarios y
Gastos Contables**



Municipio de San Francisco de los Romo
Conciliación entre los Egresos Presupuestarios y los Gastos Contables
Correspondiente del 1 de Enero al 31 de Diciembre de 2020

ANUALIZADA

1. Total de egresos presupuestarios		247,367,858
2. Menos egresos presupuestarios no contables		29,227,505
2.1 Materias Primas y Materiales de Producción y Comercialización	0	
2.2 Materiales y Suministros	0	
2.3 Mobiliario y Equipo de Administración	863,167	
2.4 Mobiliario y Equipo Educativo y Recreativo	140,110	
2.5 Equipo e Instrumental Médico y de Laboratorio	0	
2.6 Vehículos y Equipo de Transporte	3,397,816	
2.7 Equipo de Defensa y Seguridad	1,800,000	
2.8 Maquinaria, Otros Equipos y Herramientas	872,191	
2.9 Activos Biológicos	0	
2.10 Bienes Inmuebles	0	
2.11 Activos Intangibles	0	
2.12 Obra Pública en Bienes de Dominio Público	14,847,242	
2.13 Obra Pública en Bienes Propios	7,306,980	
2.14 Acciones y Participaciones de Capital	0	
2.15 Compra de Títulos y Valores	0	
2.16 Concesión de Préstamos	0	
2.17 Inversiones en Fideicomisos, Mandatos y Otros Análogos		
2.18 Provisiones para Contingencias y Otras Erogaciones Especiales		
2.19 Amortización de la Deuda Pública		
2.20 Adeudos de Ejercicios Fiscales Anteriores (ADEFAS)		
2.21 Otros Egresos Presupuestales No Contables	0	
3. Más Gastos Contables No Presupuestarios		7,349,839
3.1 Estimaciones, Depreciaciones, Deterioros, Obsolescencia y Amortizaciones	4,305,738	
3.2 Provisiones	0	
3.3 Disminución de inventarios	0	
3.4 Aumento por insuficiencia de estimaciones por pérdida o deterioro u obsolescencia	0	
3.5 Aumento por insuficiencia de provisiones	0	
3.6 Otros Gastos	83,682	
3.7 Otros Gastos Contables No Presupuestales	2,960,419	
4. Total de Gasto Contable		225,490,192

TEC. FIV EMILIO SANTOS MEDINA
 PRESIDENTE MUNICIPAL

IFF MELBA ENCINA DE LA ROSA
 DIRECTORA DE FINANZAS Y ADMINISTRACION

LIC. MARIA EDITH ROSALES LUNA
 SINDICO MUNICIPAL

II. INFORMACION PRESUPUESTARIA

a) Estado Analítico de Ingresos




Rubro de Ingresos	Ingreso				Diferencia (5= 5 - 1)
	Estimado (1)	Ampliaciones y Reducciones (2)	Modificado (3= 1 + 2)	Devengado (4)	
Impuestos	15,500,000	6,765,434	22,265,434	22,047,464	6,547,464
Cuotas y Aportaciones de Seguridad Social	0	0	0	0	0
Contribuciones de Mejoras	12,000	0	12,000	0	-12,000
Derechos	23,354,000	14,761,373	38,115,373	31,097,911	7,743,911
Productos	1,010,000	0	1,010,000	1,547,553	537,553
Aprovechamientos	1,661,000	12,638,453	14,299,453	14,783,664	13,122,664
Ingresos por Venta de Bienes, Prestación de Participaciones, Aportaciones, Convenios, Transferencias, Asignaciones, Subsidios y Ingresos Derivados de Financiamientos	177,163,000	-124,311	177,038,689	1,839,215	1,839,215
	4,000,000	-1,300,000	2,700,000	159,787,274	-17,375,726
	0	0	0	1,200,000	-2,800,000
Total	222,700,000	32,740,949	255,440,949	232,303,080	9,603,080
				Ingresos excedentes¹	
				232,303,080	9,603,080

Estado Analítico de Ingresos Por Fuente de Financiamiento	Ingreso				Diferencia (6= 5 - 1)
	Estimado (1)	Ampliaciones y Reducciones (2)	Modificado (3= 1 + 2)	Devengado (4)	
Ingresos del Poder Ejecutivo Federal o Estatal y de					
Impuestos	15,500,000	6,765,434	22,265,434	22,047,464	6,547,464
Cuotas y Aportaciones de Seguridad Social	0	0	0	0	0
Contribuciones de Mejoras	12,000	0	12,000	0	-12,000
Derechos	23,354,000	14,761,373	38,115,373	31,097,911	7,743,911
Productos	1,010,000	0	1,010,000	1,547,553	537,553
Aprovechamientos	1,661,000	12,638,453	14,299,453	14,783,664	13,122,664
Participaciones, Aportaciones, Convenios, Transferencias, Asignaciones, Subsidios y	177,163,000	-124,311	177,038,689	159,787,274	-17,375,726
	4,000,000	-1,300,000	2,700,000	1,200,000	-2,800,000
	0	0	0	0	0
Ingresos de los Entes Públicos de los Poderes					
Cuotas y Aportaciones de Seguridad Social	0	0	0	0	0
Productos	0	0	0	0	0
Ingresos por Venta de Bienes, Prestación Transferencias, Asignaciones, Subsidios y	0	0	0	1,839,215	1,839,215
	0	0	0	0	0
Ingresos derivados de financiamiento					
Ingresos Derivados de Financiamientos	0	0	0	0	0
Total	222,700,000	32,740,949	255,440,949	234,142,295	9,603,080
				Ingresos excedentes	
				234,142,295	9,603,080



Cuenta Pública 2020
Municipio de San Francisco de los Romo
Estado Analítico de Ingresos
Del 1 de Enero al 31 de Diciembre de 2020.
ANUALIZADA

Clasificación Económica	Estimado (1)	Ampliaciones y Reducciones (2)	Ingreso		Recaudado (5)	Diferencia (6=5-1)
			Modificado (3=1+2)	Devengado (4)		
1.1 Ingresos Corrientes	222,700,000	32,740,949	255,440,949	232,303,080	232,303,080	9,603,080
1.1.1 Impuestos	15,500,000	6,765,434	22,265,434	22,047,464	22,047,464	6,547,464
1.1.2 Contribuciones a la Seguridad Social	0	0	0	0	0	0
1.1.3 Contribuciones de Mejoras	12,000	0	12,000	0	0	-12,000
1.1.4 Derechos, Productos y Aprovechamientos	26,025,000	27,399,826	53,424,826	47,429,127	47,429,127	21,404,127
1.1.5 Rentas de la Propiedad	0	0	0	0	0	0
1.1.6 Ventas de Bienes y Servicios de Entidades del	0	0	0	1,839,215	1,839,215	1,839,215
1.1.7 Subsidios y Subvenciones Recibidos por las	0	0	0	0	0	0
1.1.8 Transferencias, Asignaciones y Donativos	4,000,000	-1,300,000	2,700,000	1,200,000	1,200,000	-2,800,000
1.1.9 Participaciones	177,163,000	-124,311	177,038,689	159,787,274	159,787,274	-17,375,726
1.2 Ingresos de Capital	0	0	0	0	0	0
1.2.1 Venta (Disposición) de Activos	0	0	0	0	0	0
1.2.1.1 Venta de Activos Fijos	0	0	0	0	0	0
1.2.1.2 Venta de Objetos de Valor	0	0	0	0	0	0
1.2.1.3 Venta de Activos No Producidos	0	0	0	0	0	0
1.2.2 Disminución de Existencias	0	0	0	0	0	0
1.2.3 Incremento de la depreciación, amortización,	0	0	0	0	0	0
1.2.4 Transferencias, asignaciones y donativos de	0	0	0	0	0	0
1.2.5 Recuperación de inversiones financieras	0	0	0	0	0	0
Total	222,700,000	32,740,949	255,440,949	232,303,080	232,303,080	9,603,080
				Ingresos excedentes¹		


 TEC.FIN. EMILID SANTOS MEDINA
 PRESIDENTE MUNICIPAL


 IFF. IFF MEJÍA ENCINA DE LA ROSA
 DIRECTORA DE FINANZAS Y ADMINISTRACION


 LIC. MARIA EDITH ROSALES LUNA
 SINDICO MUNICIPAL

**b) Estado Analítico del Ejercicio
del Presupuesto de Egresos**

1) Administrativa



ANUALIZADA

Concepto	Aprobado		Ampliaciones/ (Reducciones)		Egresos		Devolvidos	Pagado	Subjucido
	1	2	3 = (1 + 2)	4	5	6 = (3 + 4)			
Presidencia	\$18,365,100.00	\$13,764,038.24	\$32,129,138.24	\$26,447,920.44	\$26,445,177.44	\$5,681,217.80			
Presidencia	\$10,655,100.00	\$12,737,322.30	\$23,392,422.30	\$20,140,208.82	\$20,137,465.82	\$3,252,213.48			
Secretaría Particular	\$447,000.00	-\$20,481.30	\$426,518.70	\$426,365.42	\$426,365.42	\$153.28			
Coordinación de Asesores	\$1,545,000.00	\$727,057.97	\$2,272,057.97	\$2,265,799.63	\$2,265,799.63	\$6,258.34			
Coordinación de Relaciones Públicas	\$489,000.00	-\$55,761.49	\$433,238.51	\$433,238.51	\$418,507.46	\$14,731.05			
Coordinación de Gestión Social	\$1,484,000.00	\$396,525.45	\$1,880,525.45	\$1,253,124.96	\$1,253,124.96	\$627,400.49			
Instancia Municipal de la Mujer	\$1,829,000.00	\$73,888.97	\$1,902,888.97	\$1,647,616.24	\$1,647,616.24	\$255,272.73			
Instancia Municipal de la Juventud	\$416,000.00	-\$94,513.66	\$321,486.34	\$296,297.91	\$296,297.91	\$25,188.43			
Patrónato de la Feria	\$1,500,000.00	\$0.00	\$1,500,000.00	\$0.00	\$0.00	\$1,500,000.00			
Dirección del Comité Municipal para el DIF	\$11,068,800.00	\$325,377.86	\$11,394,177.86	\$9,981,182.55	\$9,981,182.55	\$1,412,995.31			
Dirección del Comité Municipal para el DIF	\$3,070,000.00	\$136,348.19	\$3,206,348.19	\$2,950,690.78	\$2,950,690.78	\$255,657.41			
Subdirección Administrativa	\$432,000.00	-\$50,911.10	\$381,088.90	\$380,945.30	\$380,945.30	\$143.60			
Coordinación Operativa	\$64,000.00	-\$64,000.00	\$0.00	\$0.00	\$0.00	\$0.00			
Departamento de Asistencia Social Alimentaria	\$1,398,000.00	\$197,711.53	\$1,595,711.53	\$1,120,790.45	\$1,120,790.45	\$474,921.08			
Departamento de Rehabilitación Física	\$327,000.00	\$279,930.72	\$606,930.72	\$583,429.59	\$583,429.59	\$23,501.13			
Departamento de Atención a Personas Adultas Mayores	\$1,591,000.00	-\$125,149.31	\$1,465,850.69	\$1,086,535.22	\$1,086,535.22	\$379,315.47			
Departamento de Habilidades, Capacitación y Desarrollo Integral	\$2,385,000.00	\$101,857.85	\$2,486,857.85	\$2,380,286.36	\$2,380,286.36	\$86,571.49			
Unidad de Vinculación con la Sociedad Civil	\$305,000.00	-\$29,570.09	\$275,429.91	\$267,198.60	\$267,198.60	\$8,231.31			
Procuraduría Municipal de la Defensa de los Derechos de las niñas, niños y adolescentes	\$481,000.00	-\$89,889.15	\$391,110.85	\$342,967.25	\$342,967.25	\$48,143.60			
Departamento Jurídico	\$167,000.00	\$42,692.44	\$209,692.44	\$209,619.51	\$209,619.51	\$72.93			
Unidad de Trabajo Social y Canalización	\$612,800.00	-\$227,114.39	\$385,685.61	\$379,424.81	\$379,424.81	\$106,260.80			
Departamento de Psicología	\$256,000.00	\$153,471.17	\$409,471.17	\$379,294.68	\$379,294.68	\$30,176.49			
Coordinación de Comunicación Social	\$1,916,000.00	-\$136,908.28	\$1,779,091.72	\$1,424,218.80	\$1,424,218.80	\$354,872.92			
Coordinación de Comunicación Social	\$1,858,000.00	-\$78,908.28	\$1,779,091.72	\$1,424,218.80	\$1,424,218.80	\$354,872.92			
Departamento de Comunicación e Información	\$58,000.00	-\$58,000.00	\$0.00	\$0.00	\$0.00	\$0.00			
Delegación Puertecito de la Virgen	\$1,801,000.00	\$622,957.73	\$2,423,957.73	\$2,397,786.36	\$2,397,786.36	\$26,171.37			
Delegación Puertecito de la Virgen	\$1,801,000.00	\$622,957.73	\$2,423,957.73	\$2,397,786.36	\$2,397,786.36	\$26,171.37			
Delegación La Escondida	\$684,000.00	-\$37,515.42	\$646,484.58	\$629,000.43	\$629,000.43	\$17,484.15			
Delegación La Escondida	\$684,000.00	-\$37,515.42	\$646,484.58	\$629,000.43	\$629,000.43	\$17,484.15			
Secretaría del H. Ayuntamiento y Dirección General de Gobierno	\$16,850,074.00	\$426,914.01	\$17,276,988.01	\$15,751,447.84	\$15,751,447.84	\$1,525,540.17			
Secretaría del H. Ayuntamiento y Dirección General de Gobierno	\$5,468,500.00	-\$252,866.87	\$5,215,633.13	\$5,055,501.82	\$5,055,501.82	\$160,131.31			
Subdirección General de Gobierno	\$417,000.00	-\$34,844.01	\$382,155.99	\$382,012.39	\$382,012.39	\$143.60			
Departamento de Reglamentos y Mercados	\$1,155,000.00	\$251,321.74	\$1,406,321.74	\$1,370,380.89	\$1,370,380.89	\$35,940.85			
Coordinación de Fomento Deportivo	\$2,215,000.00	-\$29,084.09	\$2,185,915.91	\$1,936,908.91	\$1,936,908.91	\$249,007.00			
Departamento de Acción Cívica y Cultural	\$1,882,000.00	-\$99,815.69	\$1,782,184.31	\$1,430,853.97	\$1,430,853.97	\$351,330.34			
Departamento de Desarrollo Turístico	\$512,000.00	\$216,374.53	\$728,374.53	\$250,193.68	\$250,193.68	\$478,180.85			
Departamento de Control Sanitario y Restros	\$532,000.00	-\$181,019.25	\$350,980.75	\$293,617.58	\$293,617.58	\$57,363.17			
Departamento de Protección Civil	\$1,194,574.00	-\$147,391.75	\$1,047,182.25	\$1,026,737.07	\$1,026,737.07	\$20,445.18			
Unidad Municipal de Paramédicos	\$2,110,000.00	\$119,354.50	\$2,229,354.50	\$2,227,767.40	\$2,227,767.40	\$1,587.10			
Departamento de Logística	\$969,000.00	\$596,870.28	\$1,565,870.28	\$1,395,192.13	\$1,395,192.13	\$170,678.15			
Unidad de Archivo Municipal	\$395,000.00	-\$11,985.38	\$383,014.62	\$382,282.00	\$382,282.00	\$732.62			
Dirección de Finanzas y Administración	\$33,002,500.00	\$1,443,132.67	\$34,445,632.67	\$33,253,746.20	\$33,253,746.20	\$1,191,886.47			
Dirección de Finanzas y Administración	\$946,500.00	\$43,354.89	\$989,854.89	\$956,558.20	\$956,558.20	\$33,296.69			
Subdirección de Finanzas, Administración y Control Presupuestal	\$667,000.00	-\$74,822.19	\$592,177.81	\$591,985.47	\$591,985.47	\$192.34			
Departamento de Presupuesto	\$338,000.00	-\$7,785.49	\$330,214.51	\$322,112.50	\$322,112.50	\$8,102.01			
Departamento de Ingresos y Recaudación Municipal	\$1,252,000.00	\$959,899.92	\$2,211,899.92	\$1,978,837.07	\$1,978,837.07	\$233,062.85			
Departamento de Egresos	\$1,290,000.00	\$365,510.19	\$1,655,510.19	\$1,561,623.83	\$1,561,623.83	\$93,886.36			
Departamento de Fondos Federales	\$573,000.00	\$33,606.38	\$606,606.38	\$594,187.68	\$594,187.68	\$12,418.70			
Departamento de Compras y Suministros	\$816,000.00	\$58,726.59	\$874,726.59	\$812,942.97	\$812,942.97	\$61,783.62			
Departamento de Mantenimiento Vehicular y Servicios Generales	\$785,000.00	\$211,236.93	\$996,236.93	\$969,505.76	\$969,505.76	\$26,731.17			
Departamento de Recursos Humanos	\$25,367,000.00	\$290,571.57	\$25,657,571.57	\$24,951,360.45	\$24,951,360.45	\$706,211.12			
Departamento de Control Patrimonial	\$555,000.00	-\$24,166.12	\$530,833.88	\$514,632.27	\$514,632.27	\$16,201.61			
Subdirección de Ingresos y Recaudación Municipal	\$413,000.00	-\$413,000.00	\$0.00	\$0.00	\$0.00	\$0.00			



ANUALIZADA

Concepto	Egresos					Subjetivo
	1 Aprobado	2 Ampliaciones/ (Reducciones)	3 = (1 + 2) Modificado	4 Desglosado	5 Pajado	
Dirección de Planeación y Evaluación	\$1,563,000.00	-\$725,510.93	\$836,489.07	\$730,275.69	\$730,275.69	\$106,193.38
Dirección de Planeación y Evaluación	\$467,000.00	\$143,361.13	\$610,361.13	\$510,298.64	\$510,298.64	\$100,062.49
Subdirección de Planeación	\$71,000.00	-\$71,000.00	\$0.00	\$0.00	\$0.00	\$0.00
Departamento de Información y Soluciones Informáticas	\$273,000.00	-\$273,000.00	\$0.00	\$0.00	\$0.00	\$0.00
Departamento de Monitoreo y Evaluación	\$237,000.00	-\$21,892.06	\$215,107.94	\$210,037.31	\$210,037.31	\$5,070.63
Departamento de Programación	\$322,000.00	-\$316,000.00	\$6,000.00	\$4,939.74	\$4,939.74	\$1,060.26
Departamento de Seguimiento a la obra pública	\$193,000.00	-\$188,000.00	\$5,000.00	\$5,000.00	\$5,000.00	\$0.00
Dirección de Contraloría Municipal	\$2,041,000.00	-\$335,553.84	\$1,705,446.16	\$1,567,422.76	\$1,567,422.76	\$138,023.40
Dirección de Contraloría Municipal	\$1,010,000.00	\$43,258.42	\$1,053,258.42	\$915,315.41	\$915,315.41	\$137,943.01
Departamento de Auditoría	\$215,000.00	-\$23,927.03	\$191,072.97	\$191,008.73	\$191,008.73	\$64.24
Unidad Investigadora	\$215,000.00	-\$45,448.40	\$169,551.60	\$169,535.45	\$169,535.45	\$16.15
Departamento Jurídico y Responsabilidades Administrativas	\$60,000.00	-\$60,000.00	\$0.00	\$0.00	\$0.00	\$0.00
Departamento de Mejora Regulatoria, simplificación administrativa e innovación	\$315,000.00	-\$29,436.83	\$285,563.17	\$285,563.17	\$285,563.17	\$0.00
	\$226,000.00	-\$226,000.00	\$0.00	\$6,000.00	\$6,000.00	\$0.00
Dirección de Obras Públicas	\$24,773,000.00	\$20,546,118.04	\$45,319,118.04	\$36,478,677.69	\$36,478,677.69	\$8,840,440.35
Dirección de Obras Públicas	\$1,052,000.00	\$418,280.80	\$1,470,280.80	\$1,403,183.01	\$1,403,183.01	\$67,097.79
Departamento de Costos y Licitaciones	\$1,406,000.00	-\$330,806.00	\$1,075,194.00	\$1,069,267.88	\$1,069,267.88	\$5,926.12
Departamento de Proyectos	\$1,025,000.00	-\$71,694.50	\$953,305.50	\$944,801.68	\$944,801.68	\$8,503.82
Departamento de Supervisión	\$21,290,000.00	\$20,530,337.74	\$41,820,337.74	\$33,061,425.12	\$33,061,425.12	\$8,758,912.62
Dirección de Desarrollo Social, Económico y Agropecuario	\$12,252,000.00	\$4,600,774.82	\$16,852,774.82	\$14,793,782.36	\$14,793,782.36	\$2,058,992.46
Dirección de Desarrollo Social, Económico y Agropecuario	\$10,858,000.00	\$3,223,371.55	\$14,081,371.55	\$13,551,612.61	\$13,551,612.61	\$529,758.94
Subdirección Desarrollo Social, Económico y Agropecuario	\$414,000.00	-\$67,544.69	\$346,455.31	\$346,311.71	\$346,311.71	\$143.60
Departamento de Concertación Social	\$381,000.00	-\$99,436.44	\$281,563.56	\$281,428.98	\$281,428.98	\$134.58
Departamento de Desarrollo Económico	\$341,000.00	\$1,562,971.16	\$1,903,971.16	\$392,607.95	\$392,607.95	\$1,511,363.21
Departamento de Desarrollo Agropecuario	\$258,000.00	-\$18,586.76	\$239,413.24	\$221,821.11	\$221,821.11	\$17,592.13
Dirección de Desarrollo Urbano	\$2,558,000.00	\$1,185,079.84	\$3,743,079.84	\$2,748,336.42	\$2,748,336.42	\$994,743.42
Dirección de Desarrollo Urbano	\$1,103,000.00	\$1,337,603.71	\$2,440,603.71	\$1,512,112.38	\$1,512,112.38	\$928,491.33
Departamento de Planes y Proyectos	\$698,000.00	\$54,222.45	\$752,222.45	\$192,819.17	\$192,819.17	\$19,403.28
Departamento de Uso de Suelo	\$59,000.00	-\$8,024.47	\$706,024.47	\$659,320.90	\$659,320.90	\$46,703.57
Departamento de Cartografía	\$59,000.00	-\$57,958.12	\$1,041.88	\$1,041.88	\$1,041.88	-\$0.00
Departamento de Fraccionamientos y Regularización	\$59,000.00	-\$59,000.00	\$0.00	\$0.00	\$0.00	\$0.00
Departamento de Supervisión e Imagen Urbana	\$422,000.00	-\$38,812.67	\$383,187.33	\$383,042.09	\$383,042.09	\$145.24
SUBDIRECCION DE DESARROLLO URBANO	\$43,473,900.00	\$14,518,280.97	\$57,992,180.97	\$53,830,420.13	\$53,830,420.13	\$4,161,760.84
Dirección de Servicios Públicos y Ecología	\$966,000.00	\$199,212.83	\$1,165,212.83	\$1,150,225.30	\$1,150,225.30	\$14,987.53
Subdirección de Servicios Públicos y Ecología	\$432,000.00	-\$41,349.83	\$390,650.17	\$390,502.45	\$390,502.45	\$147.72
Departamento de Panteones	\$1,252,000.00	\$23,961.61	\$1,275,961.61	\$1,194,633.69	\$1,194,633.69	\$81,327.92
Departamento de Limpia y Aseo Público	\$12,924,000.00	\$5,937,133.91	\$18,861,133.91	\$17,862,624.60	\$17,862,624.60	\$988,509.31
Departamento de Alumbrado Público	\$21,610,000.00	\$8,043,751.53	\$29,653,751.53	\$26,807,434.60	\$26,807,434.60	\$2,846,316.93
Departamento de Parques y Jardines	\$5,145,000.00	\$502,349.40	\$5,647,349.40	\$5,542,687.20	\$5,542,687.20	\$104,662.20
Departamento de Ecología	\$1,144,900.00	-\$146,778.48	\$998,121.52	\$882,312.29	\$882,312.29	\$115,809.23
Dirección de Asuntos Jurídicos	\$3,858,000.00	-\$852,739.33	\$3,005,260.67	\$2,752,156.58	\$2,752,156.58	\$253,104.09
Dirección de Asuntos Jurídicos	\$2,788,000.00	-\$1,142,213.56	\$1,645,786.44	\$1,445,702.16	\$1,445,702.16	\$200,084.28
Subdirección de Asuntos Jurídicos	\$196,000.00	-\$76,175.20	\$119,824.80	\$119,824.80	\$119,824.80	\$0.00
Departamento de Asuntos Jurídicos	\$180,000.00	\$79,509.76	\$259,509.76	\$259,187.96	\$259,187.96	\$321.80
Departamento de Gestión Jurídica	\$694,000.00	\$286,139.67	\$980,139.67	\$927,441.66	\$927,441.66	\$52,698.01
Dirección de Seguridad Pública y Tránsito Municipal	\$43,870,626.00	-\$3,618,628.25	\$40,251,997.75	\$39,829,360.10	\$39,829,360.10	\$422,637.65
Dirección de Seguridad Pública y Tránsito Municipal	\$43,870,626.00	-\$3,618,628.25	\$40,251,997.75	\$39,829,360.10	\$39,829,360.10	\$422,637.65
Corporación Municipal	\$4,623,000.00	\$130,911.25	\$4,753,911.25	\$4,752,123.74	\$4,752,123.74	\$1,787.51
Corporación Municipal	\$4,623,000.00	\$130,911.25	\$4,753,911.25	\$4,752,123.74	\$4,752,123.74	\$1,787.51
Sindicatura	\$0.00	\$15,000.00	\$15,000.00	\$0.00	\$0.00	\$15,000.00
Sindicatura	\$0.00	\$15,000.00	\$15,000.00	\$0.00	\$0.00	\$15,000.00
Total del Gasto	\$222,700,000.00	\$51,870,709.38	\$274,570,709.38	\$247,367,858.09	\$247,365,115.09	\$27,202,851.29



TEC. FINEMILIO SANTOS MEDINA
PRESIDENTE MUNICIPAL

LIC. MARIA EDITH ROSALES LUNA
SINDICO MUNICIPAL

IFF IMELDA ENCINA DE LA ROSA
DIRECTORA DE FINANZAS Y ADMINISTRACION

2) Económica



ANUALIZADA

Concepto	Egresos						Subejercicio 6 = (3 - 4)
	Aprobado 1	Ampliaciones/ (Reducciones) 2	Modificado 3 = (1 + 2)	Devengado 4	Pagado 5		
Gasto Corriente	201,411,600.00	31,125,813.61	232,537,413.61	214,215,046.90	214,212,303.90	18,322,366.71	
Gasto de Capital	17,488,400.00	20,544,895.77	38,033,295.77	29,227,504.53	29,227,504.53	8,805,791.24	
Amortización de la Deuda v Disminución	0.00	0.00	0.00	0.00	0.00	0.00	
Pensiones y Jubilaciones	3,800,000.00	200,000.00	4,000,000.00	3,925,306.66	3,925,306.66	74,693.34	
Participaciones	0.00	0.00	0.00	0.00	0.00	0.00	
Total del Gasto	222,700,000.00	51,870,709.38	274,570,709.38	247,367,858.09	247,365,115.09	27,202,851.29	


 TEC.FIN. EMILIO SANTOS MEDINA
 PRESIDENTE MUNICIPAL


 LIC. MARIA EDITH ROSALES LUNA
 SINDICO MUNICIPAL


 IFF IMELDA ENCINA DE LA ROSA
 DIRECTORA DE FINANZAS Y ADMINISTRACION



Concepto	Egresos					Subtotal
	Aprobado 1	Ampliaciones/ (Reducciones) 2	Modificado 3 = (1 + 2)	Devengado 4	Pagado 5	
						6 = (3 - 4)
Servicios Personales	118,088,439.00	977,410.04	119,065,849.04	118,517,715.31	118,517,715.31	548,133.73
Remuneraciones al Personal de Carácter Permanente	64,678,220.00	1,473,321.77	66,151,541.77	66,062,763.64	66,062,763.64	88,778.13
Remuneraciones al Personal de Carácter Transitorio	0.00	0.00	0.00	0.00	0.00	0.00
Remuneraciones Adicionales y Especiales	13,721,920.00	582,439.90	14,304,359.90	14,200,452.98	14,200,452.98	103,906.92
Seguridad Social	17,514,000.00	-780,014.55	16,733,985.45	16,412,134.01	16,412,134.01	321,851.44
Otras Prestaciones Sociales y Económicas	22,174,299.00	-298,337.08	21,875,961.92	21,842,364.68	21,842,364.68	33,597.24
Provisiones	0.00	0.00	0.00	0.00	0.00	0.00
Pago de Estímulos a Servidores Públicos	0.00	0.00	0.00	0.00	0.00	0.00
Materiales y Suministros	19,726,361.00	10,073,916.27	29,800,277.27	26,551,851.84	26,551,851.84	3,248,425.43
Materiales de Administración, Emisión de Documentos y Artículos	2,189,900.00	1,617,428.57	3,807,328.57	2,965,584.75	2,965,584.75	841,743.82
Oficiales	548,000.00	-12,950.80	535,049.20	411,737.78	411,737.78	123,311.42
Alimentos y Utensilios	0.00	0.00	0.00	0.00	0.00	0.00
Materias Primas y Materiales de Producción y Comercialización	180,000.00	0.00	180,000.00	104,942.37	104,942.37	75,057.63
Materiales y Artículos de Construcción y de Reparación	3,968,000.00	3,400,921.90	7,368,921.90	6,858,256.11	6,858,256.11	510,665.79
Productos Químicos, Farmacéuticos y de Laboratorio	370,000.00	-10,695.01	359,304.99	275,003.64	275,003.64	84,301.35
Combustibles, Lubrificantes y Aditivos	8,320,061.00	1,951,961.51	10,272,022.51	9,547,732.17	9,547,732.17	724,290.34
Vestuario, Blancos, Prendas de Protección y Artículos Deportivos	1,655,400.00	1,048,134.58	2,703,534.58	2,317,563.33	2,317,563.33	385,971.25
Materiales y Suministros Para Seguridad	16,000.00	261,000.00	277,000.00	269,004.00	269,004.00	7,996.00
Herramientas, Refacciones y Accesorios Menores	2,479,000.00	1,818,115.52	4,297,115.52	3,802,027.69	3,802,027.69	495,087.83
Servicios Generales	46,689,500.00	-560,774.08	46,128,725.92	38,008,997.75	38,008,254.75	8,119,776.33
Servicios Básicos	6,536,000.00	4,278,301.79	10,814,301.79	9,494,678.52	9,494,678.52	1,319,623.27
Servicios de Arrendamiento	397,000.00	-22,250.84	374,749.16	332,600.92	332,600.92	42,148.24
Servicios Profesionales, Científicos, Técnicos y Otros Servicios	27,856,000.00	-5,957,853.52	21,898,146.48	18,966,017.28	18,966,017.28	2,932,129.20
Servicios Financieros, Bancarios y Comerciales	1,428,600.00	-292,604.99	1,135,995.01	1,061,276.61	1,061,276.61	74,718.40
Servicios de Instalación, Reparación, Mantenimiento y Conservación	4,038,400.00	1,434,341.68	5,472,741.68	4,687,127.43	4,687,127.43	785,614.25
Servicios de Comunicación Social y Publicidad	301,000.00	-57,000.00	244,000.00	23,841.83	23,841.83	220,158.17
Servicios de Traslado y Viáticos	140,000.00	85,000.00	225,000.00	83,605.31	83,605.31	141,394.69
Servicios Oficiales	3,677,500.00	7,273.63	3,684,773.63	1,473,149.34	1,473,149.34	2,211,624.29
Otros Servicios Generales	2,315,000.00	-35,933.67	2,279,066.33	1,886,700.51	1,886,700.51	392,365.82
Transferencias, Asignaciones, Subsidios y Otras Ayudas	20,797,300.00	20,745,213.22	41,542,513.22	35,061,788.66	35,061,788.66	6,480,724.56
Transferencias Internas y Asignaciones al Sector Público	5,500,000.00	11,542,424.71	17,042,424.71	14,209,122.29	14,209,122.29	2,833,302.42
Transferencias al Resto del Sector Público	0.00	0.00	0.00	0.00	0.00	0.00
Subsidios y Subvenciones	0.00	1,500,000.00	1,500,000.00	0.00	0.00	1,500,000.00
Ayudas Sociales	11,497,300.00	7,502,788.51	19,000,088.51	16,927,359.71	16,927,359.71	2,072,728.80
Pensiones y Jubilaciones	3,800,000.00	200,000.00	4,000,000.00	3,925,306.66	3,925,306.66	74,693.34
Transferencias a Fideicomisos, Mandatos y Otros Análogos	0.00	0.00	0.00	0.00	0.00	0.00
Transferencias a la Seguridad Social	0.00	0.00	0.00	0.00	0.00	0.00
Donativos	0.00	0.00	0.00	0.00	0.00	0.00
Transferencias al Exterior	0.00	0.00	0.00	0.00	0.00	0.00
Bienes Muebles, Inmuebles e Intangibles	137,400.00	7,212,069.40	7,349,469.40	7,073,283.09	7,073,283.09	276,186.31
Mobiliario y Equipo de Administración	21,400.00	963,184.64	984,584.64	863,166.50	863,166.50	121,418.14
Mobiliario y Equipo Educativo y Recreativo	16,000.00	252,000.00	268,000.00	140,110.00	140,110.00	127,890.00
Equipo e Instrumental Médico y de Laboratorio	0.00	0.00	0.00	0.00	0.00	0.00
Vehículos y Equipo de Transporte	0.00	3,413,468.00	3,413,468.00	3,397,815.81	3,397,815.81	15,652.19
Equipo de Defensa y Seguridad	0.00	1,800,000.00	1,800,000.00	1,800,000.00	1,800,000.00	0.00
Maquinaria, Otros Equipos y Herramientas	100,000.00	783,416.76	883,416.76	872,190.78	872,190.78	11,225.98
Activos Biológicos	0.00	0.00	0.00	0.00	0.00	0.00
Bienes Inmuebles	0.00	0.00	0.00	0.00	0.00	0.00
Activos Intangibles	0.00	0.00	0.00	0.00	0.00	0.00
Inversión Pública	17,261,000.00	13,422,826.37	30,683,826.37	22,154,221.44	22,154,221.44	8,529,604.93



Concepto	EJERCICIO				Subejercicio
	Aprobado	Ampliaciones/ (Reducciones)	Modificado	Pagado	
	1	2	3 = (1 + 2)	4	5 = (3 + 4)
Obra Pública en Bienes de Dominio Público	17,261,000.00	-1,355,937.83	15,925,062.17	14,847,241.64	1,077,760.53
Obra Pública en Bienes Propios	0.00	14,758,824.20	14,758,824.20	7,306,979.80	7,451,844.40
Proyectos Productivos y Acciones de Fomento	0.00	0.00	0.00	0.00	0.00
Inversiones Financieras y Otros Provisores	0.00	0.00	0.00	0.00	0.00
Inversiones Para el Fomento de Actividades Productivas	0.00	0.00	0.00	0.00	0.00
Acciones y Participaciones de Capital	0.00	0.00	0.00	0.00	0.00
Compra de Títulos y Valores	0.00	0.00	0.00	0.00	0.00
Concesión de Préstamos	0.00	0.00	0.00	0.00	0.00
Inversiones en Fideicomisos, Mandatos y Otros Análogos	0.00	0.00	0.00	0.00	0.00
Otras Inversiones Financieras	0.00	0.00	0.00	0.00	0.00
Provisiones para Contingencias y Otras Erogaciones Especiales	0.00	0.00	0.00	0.00	0.00
Participaciones y Aportaciones	0.00	0.00	0.00	0.00	0.00
Participaciones	0.00	0.00	0.00	0.00	0.00
Aportaciones	0.00	0.00	0.00	0.00	0.00
Convenios	0.00	0.00	0.00	0.00	0.00
Deuda Pública	0.00	0.00	0.00	0.00	0.00
Amortización de la Deuda Pública	0.00	0.00	0.00	0.00	0.00
Intereses de la Deuda Pública	0.00	0.00	0.00	0.00	0.00
Comisiones de la Deuda Pública	0.00	0.00	0.00	0.00	0.00
Gastos de la Deuda Pública	0.00	0.00	0.00	0.00	0.00
Costo por Coberturas	0.00	0.00	0.00	0.00	0.00
Apoyos Financieros	0.00	0.00	0.00	0.00	0.00
Adeudos de Ejercicios Fiscales Anteriores (Adefas)	0.00	0.00	0.00	0.00	0.00
Total del Gasto	222,700,000.00	51,870,709.38	274,570,709.38	247,367,858.09	27,202,851.29


 TEC. FIN EMILIO SANTOS MEDINA
 PRESIDENTE MUNICIPAL


 LIC. MARIA EDITH ROSALES LUNA
 SINDICO MUNICIPAL


 IFF IMELDA ENCINA DE LA ROSA
 DIRECTORA DE FINANZAS Y ADMINISTRACION

4) Funcional



Cuenta Pública 2020
Municipio de Saricisco de los Romo
Estado Analítico del Ejercicio del Presupuesto de Egresos
Clasificación Funcional (Finalidad y Función)
Del 1 de Enero al 31 de Diciembre de 2020
ANUALIZADA

Concepto	Egresos				Subejercicio 6 = (3 - 4)
	Aprobado 1	Ampliaciones/ (Reducciones) 2	Modificado 3 = (1 + 2)	Devengado 4	
Gobierno	134,961,300.00	16,825,177.68	151,786,477.68	141,827,097.09	141,824,354.09
Legislación	22,561,000.00	5,458,107.41	28,019,107.41	24,992,611.30	24,992,611.30
Justicia			0.00	0.00	0.00
Coordinación de la Política de Gobierno	22,956,600.00	12,741,951.93	35,698,551.93	31,078,216.03	31,075,473.03
Relaciones Exteriores			0.00	0.00	0.00
Asuntos Financieros y Hacendarios	32,902,500.00	1,543,132.67	34,445,632.67	33,253,746.20	33,253,746.20
Seguridad Nacional			0.00	0.00	0.00
Asuntos de Orden Público y de Seguridad Interior	45,065,200.00	-3,766,020.00	41,299,180.00	40,856,097.17	40,856,097.17
Otros Servicios Generales	11,476,000.00	848,005.67	12,324,005.67	11,646,426.39	11,646,426.39
Desarrollo Social	85,662,700.00	32,584,772.77	118,247,472.77	103,279,338.26	103,279,338.26
Protección Ambiental	1,144,900.00	-146,778.48	998,121.52	882,312.29	882,312.29
Vivienda y Servicios a la Comunidad	51,602,000.00	18,557,369.11	70,159,369.11	66,982,120.50	66,982,120.50
Salud	2,110,000.00	119,354.50	2,229,354.50	2,227,767.40	2,227,767.40
Recreación, Cultura y Otras Manifestaciones Sociales	6,437,000.00	5,398,242.52	11,835,242.52	8,215,258.04	8,215,258.04
Educación	5,650,000.00	7,780,797.69	13,430,797.69	7,800,052.64	7,800,052.64
Protección Social	18,718,800.00	875,787.43	19,594,587.43	17,171,827.39	17,171,827.39
Otros Asuntos Sociales			0.00	0.00	0.00
Desarrollo Económico	2,076,000.00	2,460,758.93	4,536,758.93	2,261,422.74	2,261,422.74
Asuntos Económicos, Comerciales y Laborales en General	0.00	1,500,000.00	1,500,000.00	0.00	0.00
Agropecuaria, Silvicultura, Pesca y Caza	758,000.00	-18,586.76	739,413.24	421,621.11	421,621.11
Combustibles y Energía			0.00	0.00	0.00
Minería, Manufacturas y Construcción			0.00	0.00	0.00
Transporte			0.00	0.00	0.00
Comunicaciones			0.00	0.00	0.00
Turismo	477,000.00	216,374.53	693,374.53	250,193.68	250,193.68
Ciencia, Tecnología e Innovación			0.00	0.00	0.00
Otras Industrias y Otros Asuntos Económicos	841,000.00	762,971.16	1,603,971.16	1,589,607.95	1,589,607.95
Otras no Clasificadas en Funciones Anteriores	0.00	0.00	0.00	0.00	0.00
Transacciones de la Deuda Pública / Costo Financiero de la Deuda			0.00	0.00	0.00
Transferencias, Participaciones y Aportaciones entre Diferentes Niveles y Orden			0.00	0.00	0.00
Saneamiento del Sistema Financiero			0.00	0.00	0.00
Adeudos de Ejercicios Fiscales Anteriores			0.00	0.00	0.00
Total del Gasto	222,700,000.00	51,870,709.38	274,570,709.38	247,367,858.09	247,365,115.09



Cuenta Anual 2020
Municipio de San Francisco de los Romo
Estado Analítico del Ejercicio del Presupuesto de Egresos
Clasificación Funcional (Finalidad y Función)
Del 1 de Enero al 31 de Diciembre de 2020
ANUALIZADA



TEC. F. EMILIO SANTOS MEDINA
PRESIDENTE MUNICIPAL



LIC. MARIA EDITH ROSALES LUNA
SINDICO MUNICIPAL



IFF IMEDIANECINA DE LA ROSA
DIRECTORA DE FINANZAS Y ADMINISTRACION

c) Endeudamiento Neto



Municipio de San Francisco de los Romo
2010 - 2020

Cuenta Pública 2020
Municipio de San Francisco de los Romo
Endeudamiento Neto
Del 1 de Enero al 31 de Diciembre de 2020
ANUALIZADA

Identificación de Crédito o Instrumento	Contratación/Colocación		Amortización		Endeudamiento Neto	
	A		B		C = A - B	
Creditos Bancarios						
						0
						0
						0
						0
						0
						0
						0
						0
						0
						0
						0
Total Créditos Bancarios		0		0		0
Otros Instrumentos de Deuda						
						0
						0
						0
						0
						0
						0
						0
						0
						0
						0
Total Otros Instrumentos de Deuda		0		0		0
TOTAL		0		0		0


TEC. FIN. EMILIO SANTOS MEDINA
PRESIDENTE MUNICIPAL


IFF MELDA ENCINA DE LA ROSA
DIRECTORA DE FINANZAS Y ADMINISTRACION


LIC. MARIA EDITH ROSALES LUNA
SINDICO MUNICIPAL

d) Intereses de la Deuda



Cuenta Pública 2020
 Municipio de San Francisco de los Romo
 Intereses de la Deuda
 Del 1 de Enero al 31 de Diciembre de 2020
 ANUALIZADA

Identificación de Crédito o Instrumento	Devengado	Pagado
Créditos Bancarios		
Total de intereses de Créditos Bancarios	0	0

Otros Instrumentos de Deuda		
Total de intereses de Otros Instrumentos de Deuda	0	0

TOTAL	0	0
--------------	----------	----------


 TEC. IN. EMILIO SANTOS MEDINA
 PRESIDENTE MUNICIPAL


 IFT IMELDA ENCINA DE LA ROSA
 DIRECTORA DE FINANZAS Y ADMINISTRACION


 LIC. MARIA EDITH ROSALES LUNA
 SINDICO MUNICIPAL

**e) Un Flujo de Fondos que Reúna
todas las operaciones**



Cuenta Pública 2020
Municipio de San Francisco de los Romos
Flujo de Fondos
Del 1 de Enero al 31 de Diciembre de 2020
ANUALIZADA

Flujo de Efectivo de las Actividades de Gestión u operación

Durante el periodo que se informa, las Entidades del Sector Municipal, percibieron ingresos de gestión por la cantidad de \$269'121,954.87, mismo que se integra de la siguiente forma:

Origen

Concepto	2020	2019
Municipio	\$ 237,816,948.87	\$ 247,315,628.00
Organismo Operador de Agua	\$ 31,305,006.00	\$ 32,661,361.00
Suma:	\$ 269,121,954.87	\$ 279,976,989.00

Durante el periodo que se informa, este Ente Público Municipal, realizó egresos de gestión por la cantidad de \$241'212,849.09, mismo que se integran de la siguiente forma:

Aplicación

Concepto	2020	2019
Municipio	\$ 211,281,070.09	\$ 223,633,929.00
Organismo Operador de Agua	\$ 29,931,779.00	\$ 28,786,874.00
Suma:	\$ 241,212,849.09	\$ 252,420,803.00

El flujo de efectivo neto del periodo que se informa de las entidades del sector municipal, ascendió a \$ 27'909,105.78 mismo que se integra de la siguiente forma:

Flujo Neto de Efectivo

Concepto	2020	2019
Municipio	\$ 26,535,878.78	\$ 23,681,699.00
Organismo Operador de Agua	\$ 1,373,227.00	\$ 3,874,487.00
Suma:	\$ 27,909,105.78	\$ 27,556,186.00

TEC. FIN. EMILIO SANTOS MEDINA
PRESIDENTE MUNICIPAL

IFF. IMELDA ENCINA DE LA ROSA
DIRECTORA DE FINANZAS Y ADMINISTRACION

LIC. MARIA EDITH ROSALES LUNA
SINDICO MUNICIPAL

III. INFORMACION PROGRAMATICA

**a) Gastos por Categoría
Programática**

Concepto	Egresos			Pagado	Subejercicio
	Aprobado 1	Implicaciones/ (Reduccion) 2	Modificado 3 = (1 + 2)		
Programas	222,700,000.00	51,870,709.38	274,570,709.38	247,365,115.09	27,202,851.29
Subsidios: Sector Social y Privado o Entidades Federativas y Municipios	0.00	0.00	0.00	0.00	0.00
Sujetos a Reglas de Operación	0.00	0.00	0.00	0.00	0.00
Otros Subsidios	0.00	0.00	0.00	0.00	0.00
Desempeño de las Funciones	222,700,000.00	51,870,709.38	274,570,709.38	247,365,115.09	27,202,851.29
Provisión de Bienes Públicos	0.00	0.00	0.00	0.00	0.00
Planeación, seguimiento y evaluación de políticas públicas	0.00	0.00	0.00	0.00	0.00
Promoción y fomento	0.00	0.00	0.00	0.00	0.00
Regulación y supervisión	68,323,700.00	30,409,576.58	98,733,276.58	86,847,883.47	11,885,393.11
Funciones de las Fuerzas Armadas (Únicamente Gobierno Federal)	0.00	0.00	0.00	0.00	0.00
Específicos	137,115,300.00	15,003,968.61	152,119,268.61	139,895,128.06	12,224,140.55
Proyectos de Inversión	17,261,000.00	6,457,164.19	23,718,164.19	20,624,846.56	3,093,317.63
Administrativos y de Apoyo	0.00	0.00	0.00	0.00	0.00
Apoyo al proceso presupuestario y para mejorar la eficiencia institucional	0.00	0.00	0.00	0.00	0.00
Apoyo a la función pública y al mejoramiento de la gestión	0.00	0.00	0.00	0.00	0.00
Operaciones ajenas	0.00	0.00	0.00	0.00	0.00
Compromisos	0.00	0.00	0.00	0.00	0.00
Obligaciones de cumplimiento de resolución jurisdiccional	0.00	0.00	0.00	0.00	0.00
Desastres Naturales	0.00	0.00	0.00	0.00	0.00
Obligaciones	0.00	0.00	0.00	0.00	0.00
Pensiones y jubilaciones	0.00	0.00	0.00	0.00	0.00
Aportaciones a la seguridad social	0.00	0.00	0.00	0.00	0.00
Aportaciones a fondos de estabilización	0.00	0.00	0.00	0.00	0.00
Aportaciones a fondos de inversión y reestructura de pensiones	0.00	0.00	0.00	0.00	0.00
Programas de Gasto Federalizado (Gobierno Federal)	0.00	0.00	0.00	0.00	0.00
Gasto Federalizado	0.00	0.00	0.00	0.00	0.00
Participaciones a entidades federativas y municipios	0.00	0.00	0.00	0.00	0.00
Costo financiero, deuda o apoyos a deudores y ahorradores de la banca	0.00	0.00	0.00	0.00	0.00
Adeudos de ejercicios fiscales anteriores	0.00	0.00	0.00	0.00	0.00
Total del Gasto	222,700,000.00	51,870,709.38	274,570,709.38	247,365,115.09	27,202,851.29

TEC. FIN. EMILIO SANTOS MEDINA
 PRESIDENTE MUNICIPAL

LIC. MARIA EDITH ROSALES LUNA
 SINDICO MUNICIPAL

LEI MEZCLA EN LA ROSA
 DIRECTORA DE FINANZAS Y ADMINISTRACION

b) Programas y Proyectos de Inversión



Cuenta Pública 2020
Municipio de San Francisco de los Romo
ESTADO DE AGUASCALIENTES
Ramo o Dependencia / Funcion / Programas y Proyectos de Inversion
del 01/ene/2020 Al 31/dic/2020
ANUALIZADA

Ramo o Dependencia / Funcion/ Programas y proyectos de inversion	Ampliaciones/ Aprobado (Reducciones)	Presupuesto vigente	Comprometido	Presupuesto Disponible para Comprometer	Devengado	Comprometido no devengado	Puesto sin Devengar	Ejercido	Pagado	Cuentas por Pagar Deuda
22 VIVIENDA Y SERVICIOS A LA COMUNIDAD										
D PROYECTOS DE	\$17,261,000.00	\$11,577,196.19	\$10,785,696.17	\$791,500.02	\$10,485,696.17	\$300,000.00	\$1,091,500.02	\$10,485,696.17	\$10,485,696.17	\$0.00
K00 PROYECTOS DE	\$4,415,000.00	\$780,000.00	\$0.00	\$780,000.00	\$0.00	\$0.00	\$780,000.00	\$0.00	\$0.00	\$0.00
K00 PROYECTOS DE	\$700,000.00	\$0.00	\$0.00	\$0.00	\$0.00	\$0.00	\$0.00	\$0.00	\$0.00	\$0.00
K00 PROYECTOS DE	\$100,000.00	\$0.00	\$0.00	\$0.00	\$0.00	\$0.00	\$0.00	\$0.00	\$0.00	\$0.00
K00 Rehabilitación de	\$0.00	\$1,090,000.00	\$1,090,000.00	\$0.00	\$1,090,000.00	\$0.00	\$0.00	\$1,090,000.00	\$1,090,000.00	\$0.00
K00 Rehabilitación de la Av.	\$0.00	\$1,360,418.77	\$1,360,418.77	\$0.00	\$1,360,418.77	\$0.00	\$0.00	\$1,360,418.77	\$1,360,418.77	\$0.00
K01 PROGRAMA DE	\$0.00	\$140,287.40	\$140,286.92	\$0.48	\$140,286.92	\$0.00	\$0.48	\$140,286.92	\$140,286.92	\$0.00
K01 REMODELACION DE	\$0.00	\$493,026.51	\$484,060.09	\$8,966.42	\$484,060.09	\$0.00	\$8,966.42	\$484,060.09	\$484,060.09	\$0.00
K01 SEÑALAMIENTO	\$0.00	\$130,000.00	\$127,481.68	\$2,518.32	\$127,481.68	\$0.00	\$2,518.32	\$127,481.68	\$127,481.68	\$0.00
K01 REHABILITACION DE	\$0.00	\$300,000.00	\$300,000.00	\$0.00	\$0.00	\$300,000.00	\$300,000.00	\$0.00	\$0.00	\$0.00
K01 REHABILITACION DE	\$0.00	\$1,211,242.03	\$1,211,242.03	\$0.00	\$231,411.45	\$0.00	\$0.00	\$231,411.45	\$231,411.45	\$0.00
K02 REHABILITACION DE	\$0.00	\$449,361.99	\$449,361.99	\$0.00	\$1,211,242.03	\$0.00	\$0.00	\$1,211,242.03	\$1,211,242.03	\$0.00
K02 REHABILITACION DE	\$0.00	\$432,613.62	\$432,613.62	\$0.00	\$432,613.62	\$0.00	\$0.00	\$432,613.62	\$432,613.62	\$0.00
K02 REHABILITACION DE	\$0.00	\$293,520.99	\$293,520.99	\$0.00	\$293,520.99	\$0.00	\$0.00	\$293,520.99	\$293,520.99	\$0.00
K02 REHABILITACION DE	\$0.00	\$522,896.79	\$522,896.79	\$0.00	\$522,896.79	\$0.00	\$0.00	\$522,896.79	\$522,896.79	\$0.00
K02 RED DE	\$0.00	\$149,754.23	\$149,754.23	\$0.00	\$149,754.23	\$0.00	\$0.00	\$149,754.23	\$149,754.23	\$0.00
K03 SUMINISTRO DE	\$0.00	\$2,872,806.37	\$2,872,806.37	\$0.00	\$2,872,806.37	\$0.00	\$0.00	\$2,872,806.37	\$2,872,806.37	\$0.00
K03 URBANIZACION,	\$0.00	\$676,315.66	\$676,315.66	\$0.00	\$676,315.66	\$0.00	\$0.00	\$676,315.66	\$676,315.66	\$0.00
K03 URBANIZACION,	\$0.00	\$258,540.38	\$258,540.38	\$0.00	\$258,540.38	\$0.00	\$0.00	\$258,540.38	\$258,540.38	\$0.00
K04 REFORESTACION DEL	\$0.00	\$185,000.00	\$184,985.20	\$14.80	\$184,985.20	\$0.00	\$14.80	\$184,985.20	\$184,985.20	\$0.00
R1 PROYECTOS DE	\$12,046,000.00	#####	\$0.00	\$0.00	\$0.00	\$0.00	\$0.00	\$0.00	\$0.00	\$0.00
24 RECREACION, CULTURA Y OTRAS MANIFESTACIONES SOCIALES										
D PROYECTOS DE	\$0.00	\$4,660,000.00	\$4,604,795.00	\$55,205.00	\$3,079,758.62	\$1,525,036.38	\$1,580,241.38	\$3,079,758.62	\$3,079,758.62	\$0.00
K00 Construcción de	\$0.00	\$1,440,000.00	\$1,440,000.00	\$0.00	\$1,440,000.00	\$0.00	\$0.00	\$1,440,000.00	\$1,440,000.00	\$0.00
K01 MALLAS CICLONICAS	\$0.00	\$210,000.00	\$154,795.00	\$55,205.00	\$154,795.00	\$0.00	\$55,205.00	\$154,795.00	\$154,795.00	\$0.00
K03 CONSTRUCCION DE	\$0.00	\$1,510,000.00	\$1,510,000.00	\$0.00	\$745,556.21	\$764,443.79	\$745,556.21	\$745,556.21	\$745,556.21	\$0.00
K03 REHABILITACION DE	\$0.00	\$1,500,000.00	\$1,500,000.00	\$0.00	\$739,407.41	\$760,592.59	\$739,407.41	\$739,407.41	\$739,407.41	\$0.00
RECREACION,	\$0.00	\$4,660,000.00	\$4,604,795.00	\$55,205.00	\$3,079,758.62	\$1,525,036.38	\$1,580,241.38	\$3,079,758.62	\$3,079,758.62	\$0.00
25 EDUCACION										
D PROYECTOS DE	\$0.00	\$3,266,000.00	\$3,266,000.00	\$0.00	\$2,866,000.00	\$400,000.00	\$400,000.00	\$2,866,000.00	\$2,866,000.00	\$0.00
K00 Construcción de pörtico y	\$0.00	\$510,000.00	\$510,000.00	\$0.00	\$510,000.00	\$0.00	\$0.00	\$510,000.00	\$510,000.00	\$0.00
K03 TECHADO EN AREAS	\$0.00	\$989,000.00	\$989,000.00	\$0.00	\$989,000.00	\$0.00	\$0.00	\$989,000.00	\$989,000.00	\$0.00
K03 TECHADO EN AREAS	\$0.00	\$967,000.00	\$967,000.00	\$0.00	\$967,000.00	\$0.00	\$0.00	\$967,000.00	\$967,000.00	\$0.00
K03 TECHADO EN AREAS	\$0.00	\$400,000.00	\$400,000.00	\$0.00	\$400,000.00	\$0.00	\$0.00	\$400,000.00	\$400,000.00	\$0.00
K04 PORTICO	\$0.00	\$400,000.00	\$400,000.00	\$0.00	\$400,000.00	\$0.00	\$0.00	\$400,000.00	\$400,000.00	\$0.00
EDUCACION	\$0.00	\$3,266,000.00	\$3,266,000.00	\$0.00	\$2,866,000.00	\$400,000.00	\$400,000.00	\$2,866,000.00	\$2,866,000.00	\$0.00
Dirección de Obras	\$17,261,000.00	\$2,242,196.19	\$19,503,196.19	\$846,705.02	\$16,431,454.79	\$2,225,036.38	\$3,071,741.40	\$16,431,454.79	\$16,431,454.79	\$0.00



Municipio de San Francisco de los Romo
 ESTADO DE AGUASCALIENTES
 Ramo o Dependencia / Funcion / Programas y Proyectos de Inversion
 del 01/ene/2020 Al 31/dic/2020
 ANUALIZADA

Ramo o Dependencia / Funcion/ Programas y proyectos de inversion	Ampliaciones/ Aprobado (Reducciones)	Presupuesto vigente	Comprometido	Presupuesto Disponible para Comprometer	Devengado	Comprometido no devengado	Puesto sin Devengar	Ejercido	Pagado	Cuentas por Pagar Deuda
000 Direccion de Seguridad Pública y Tránsito Municipal										
17 ASUNTOS DE ORDEN PÚBLICO Y DE SEGURIDAD INTERIOR	\$0.00	\$4,214,968.00	\$4,193,391.77	\$21,576.23	\$4,193,391.77	\$0.00	\$21,576.23	\$4,193,391.77	\$4,193,391.77	\$0.00
D PROYECTOS DE	\$0.00	\$3,583,468.00	\$3,569,004.01	\$14,463.99	\$3,569,004.01	\$0.00	\$14,463.99	\$3,569,004.01	\$3,569,004.01	\$0.00
R1 Equipamiento de las	\$0.00	\$631,500.00	\$624,387.76	\$7,112.24	\$624,387.76	\$0.00	\$7,112.24	\$624,387.76	\$624,387.76	\$0.00
R1 RED NACIONAL DE	\$0.00	\$4,214,968.00	\$4,193,391.77	\$21,576.23	\$4,193,391.77	\$0.00	\$21,576.23	\$4,193,391.77	\$4,193,391.77	\$0.00
ASUNTOS DE ORDEN										
Dirección de Seguridad	\$0.00	\$4,214,968.00	\$4,193,391.77	\$21,576.23	\$4,193,391.77	\$0.00	\$21,576.23	\$4,193,391.77	\$4,193,391.77	\$0.00

IFF IMELDA ENCINA DE LA ROSA
 DIRECTORA DE FINANZAS Y ADMINISTRACION

TEC FIN EMILO SANTOS MEDINA
 PRESIDENTE MUNICIPAL

LIC. MARIA EDITH ROSALES LUNA
 SINDICO MUNICIPAL

c) Indicadores de Resultados



MUNICIPIO DE SAN FRANCISCO DE LOS ROMO
INDICADORES DE RESULTADOS OBTENIDOS DE LA EJECUCION DE LOS PROGRAMAS Y PROYECTOS
CORRESPONDIENTES AL EJERCICIO 2020
"ANUALIZADA"



Programa	Indicador	Descripción	Método de Cálculo	Tipo de Indicador estratégico o de gestión	Dimensión a Medir	Unidad de Medida	Valor de la Meta		Avance de la IV Fracción		Programado	Realizado al CUARTO trimestre
							Absoluto	Relativo	Programado	Realizado		
MODERNIZACION DE INFRAESTRUCTURA Y SERVICIO DE PANTEONES	Inversión asignada para el proyecto modernización de infraestructura y servicio de panteones	Expresa el presupuesto asignado para el proyecto de modernización de infraestructura y servicio de panteones	Númerador: Presupuesto Asignado al Programa Denominador: Presupuesto Ejercido	Gestión	Eficacia	Relativo	1	100%	100.00%	57.02%	\$136,670.00	\$77,865.70
CONSTRUCCION DE GAVETAS PARA RENTA	Inversión asignada para el proyecto construcción de gavetas para renta	Expresa el presupuesto asignado para el proyecto de construcción de gavetas para renta	Númerador: Presupuesto Asignado al Programa Denominador: Presupuesto Ejercido	Gestión	Eficacia	Relativo	1	100%	100.00%	71.11%	\$76,430.00	\$54,345.80
MEJORA Y ADQUISICION INTEGRAL A CONTENEDORES DEL MUNICIPIO	Inversión asignada para el proyecto de mejora y mantenimiento integral a contenedores del municipio	Expresa el presupuesto asignado para el proyecto de mejora y adquisición integral a contenedores del Municipio	Númerador: Presupuesto Asignado al Programa Denominador: Presupuesto Ejercido	Gestión	Eficacia	Relativo	1	100%	100.00%	74.47%	\$385,000.00	\$271,827.32
EQUIPAMIENTO DE PERSONAL OPERATIVO	Inversión asignada para el proyecto de equipamiento de personal operativo	Expresa el presupuesto asignado para el proyecto de equipamiento de personal operativo	Númerador: Presupuesto Asignado al Programa Denominador: Presupuesto Ejercido	Gestión	Eficacia	Relativo	1	100%	100.00%	0.00%	\$58,000.00	\$0.00
LIMPIANDO MI AVENIDA	Inversión asignada para el proyecto de limpiando mi avenida	Expresa el presupuesto asignado para el proyecto de limpiando mi avenida	Númerador: Presupuesto Asignado al Programa Denominador: Presupuesto Ejercido	Gestión	Eficacia	Relativo	1	100%	100.00%	0.00%	\$10,000.00	\$0.00
MODERNIZACION DEL SERVICIO E INFRAESTRUCTURA DE ALUMBRADO PUBLICO	Inversión asignada para el proyecto de modernización e infraestructura de alumbrado público	Expresa el presupuesto asignado para el proyecto de modernización e infraestructura de alumbrado público	Númerador: Presupuesto Asignado al Programa Denominador: Presupuesto Ejercido	Gestión	Eficacia	Relativo	1	100%	100.00%	98.92%	\$260,000.00	\$257,202.64
REHABILITACION DE ILUMINACION DE LOS PARQUES DE BEISBOL DE MACARIO J. GOMEZ Y PUERTECITO DE LA VIRGEN	Inversión asignada para el proyecto de rehabilitación de iluminación de los parques de beisbol de Macario J. Gómez y Puertecito de la Virgen	Expresa el presupuesto asignado para el proyecto de rehabilitación de iluminación de los parques de beisbol de Macario J. Gómez y Puertecito de la Virgen	Númerador: Presupuesto Asignado al Programa Denominador: Presupuesto Ejercido	Gestión	Eficacia	Relativo	1	100%	100.00%	91.59%	\$2,500,000.00	\$2,289,840.00

AMPLIACION DE ALUMBRADO PUBLICO (POSTES, CABLES Y LUMINARIAS)	Inversión asignada para el proyecto de ampliación de alumbrado público (postes, cables y luminarias)	Expresa el presupuesto asignado para el proyecto de ampliación de alumbrado público (postes, cables y luminarias)	Númerador: Presupuesto Asignado al Programa Denominador: Presupuesto Ejercido	Gestión	Eficacia	Relativo	1	100%	100.00%	99.64%	\$200,000.00	\$199,288.00
EQUIPAMIENTO DE PROTECCION PARA EL PERSONAL OPERATIVO	Inversión asignada para el proyecto de equipamiento de protección para el personal operativo	Expresa el presupuesto asignado para el proyecto de equipamiento de protección para el personal operativo	Númerador: Presupuesto Asignado al Programa Denominador: Presupuesto Ejercido	Gestión	Eficacia	Relativo	1	100%	100.00%	72.15%	\$20,000.00	\$14,430.07
REMODELACION DEL SISTEMA ELECTRICO DE EDIFICIOS MUNICIPALES	Inversión asignada para el proyecto de remodelación del sistema eléctrico de edificios municipales	Expresa el presupuesto asignado para el proyecto de remodelación del sistema eléctrico de edificios municipales	Númerador: Presupuesto Asignado al Programa Denominador: Presupuesto Ejercido	Gestión	Eficacia	Relativo	1	100%	100.00%	99.21%	\$50,000.00	\$49,687.40
INSPECCION Y CONTROL DE LA CONTAMINACION	Inversión asignada para el proyecto de inspección y control de la contaminación	Expresa el presupuesto asignado para el proyecto de inspección y control de la contaminación	Númerador: Presupuesto Asignado al Programa Denominador: Presupuesto Ejercido	Gestión	Eficacia	Relativo	1	100%	100.00%	98.87%	\$7,000.00	\$6,921.00
BIENESTAR ANIMAL	Inversión asignada para el proyecto de bienestar animal	Expresa el presupuesto asignado para el proyecto de bienestar animal	Númerador: Presupuesto Asignado al Programa Denominador: Presupuesto Ejercido	Gestión	Eficacia	Relativo	1	100%	100.00%	79.05%	\$183,400.00	\$144,981.08
DIA MUNDIAL DEL MEDIO AMBIENTE	Inversión asignada para el proyecto de día mundial del medio ambiente	Expresa el presupuesto asignado para el proyecto de día mundial del medio ambiente	Númerador: Presupuesto Asignado al Programa Denominador: Presupuesto Ejercido	Gestión	Eficacia	Relativo	1	100%	100.00%	0.00%	\$20,600.00	\$0.00
VIVERO MUNICIPAL	Inversión asignada para el proyecto de vivero municipal	Expresa el presupuesto asignado para el proyecto de vivero municipal	Númerador: Presupuesto Asignado al Programa Denominador: Presupuesto Ejercido	Gestión	Eficacia	Relativo	1	100%	100.00%	82.72%	\$169,000.00	\$139,797.85
PLANTO MI FUTURO	Inversión asignada para el proyecto de planto mi futuro	Expresa el presupuesto asignado para el proyecto de planto mi futuro	Númerador: Presupuesto Asignado al Programa Denominador: Presupuesto Ejercido	Gestión	Eficacia	Relativo	1	100%	100.00%	74.59%	\$63,000.00	\$46,990.00
LIMPIEMOS NUESTRO MEXICO	Inversión asignada para el programa de limpiemos nuestro México	Expresa el presupuesto asignado para el programa de limpiemos nuestro México	Númerador: Presupuesto Asignado al Programa Denominador: Presupuesto Ejercido	Gestión	Eficacia	Relativo	1	100%	100.00%	0.00%	\$11,000.00	\$0.00

PROYECTO INTEGRAL DE ALUMBRADO PUBLICO, ECOLOGICO, DE EFICIENCIA Y AHORRO ENERGETICO	Inversión asignada para el programa de proyecto integral de alumbrado público, ecológico, de eficiencia y ahorro energético	Expresa el presupuesto asignado para el programa de proyecto integral de alumbrado público, ecológico, de eficiencia y ahorro energético	Númerador: Presupuesto Asignado al Programa Denominador: Presupuesto Ejercido	Gestión	Eficacia	Relativo	1	100%	100.00%	87.70%	\$21,257,750.00	\$18,643,681.26
DIA DEL AMOR Y LA AMISTAD	Inversión asignada para el programa de del amor y la amistad	Expresa el presupuesto asignado para el programa de día del amor y la amistad	Númerador: Presupuesto Asignado al Programa Denominador: Presupuesto Ejercido	Gestión	Eficacia	Relativo	1	100%	100.00%	100.00%	\$33,215.40	\$33,215.40
DIA DE REYES	Inversión asignada para el programa de día de reyes	Expresa el presupuesto asignado para el programa de día de reyes	Númerador: Presupuesto Asignado al Programa Denominador: Presupuesto Ejercido	Gestión	Eficacia	Relativo	1	100%	100.00%	100.00%	\$26,065.99	\$26,065.99
GIRA NAVIDEÑA	Inversión asignada para el programa gira navideña	Expresa el presupuesto asignado para el programa de gira navideña	Númerador: Presupuesto Asignado al Programa Denominador: Presupuesto Ejercido	Gestión	Eficacia	Relativo	1	100%	100.00%	99.51%	\$300,000.00	\$296,525.12
DIA DEL ABUELO	Inversión asignada para el programa del día del abuelo	Expresa el presupuesto asignado para el programa del día del abuelo	Númerador: Presupuesto Asignado al Programa Denominador: Presupuesto Ejercido	Gestión	Eficacia	Relativo	1	100%	100.00%	75.57%	\$165,000.00	\$124,685.00
ANIVERSARIO DEL CLUB MADUREZ FELIZ	Inversión asignada para el programa aniversario del club madurez feliz	Expresa el presupuesto asignado para el programa aniversario del club madurez feliz	Númerador: Presupuesto Asignado al Programa Denominador: Presupuesto Ejercido	Gestión	Eficacia	Relativo	1	100%	100.00%	100.00%	\$19,589.97	\$19,589.97
JUEGOS DEPORTIVOS Y CULTURALES DE PERSONAS CON CAPACIDADES ESPECIALES	Inversión asignada para el programa juegos deportivos y culturales de personas con capacidades especiales	Expresa el presupuesto asignado para el programa de juegos deportivos y culturales de personas con capacidades especiales	Númerador: Presupuesto Asignado al Programa Denominador: Presupuesto Ejercido	Gestión	Eficacia	Relativo	1	100%	100.00%	0.00%	\$30,000.00	\$0.00
LIGAS MUNICIPALES	Inversión asignada para el programa de ligas municipales	Expresa el presupuesto asignado para el programa de ligas municipales	Númerador: Presupuesto Asignado al Programa Denominador: Presupuesto Ejercido	Gestión	Eficacia	Relativo	1	100%	100.00%	82.06%	\$331,683.27	\$272,082.56
ESCUELAS DE INICIACION DEPORTIVA	Inversión asignada para el programa de escuelas de iniciación deportiva	Expresa el presupuesto asignado para el programa de escuelas de iniciación deportiva	Númerador: Presupuesto Asignado al Programa Denominador: Presupuesto Ejercido	Gestión	Eficacia	Relativo	1	100%	100.00%	65.12%	\$83,641.60	\$54,466.64

TORNEOS NACIONALES	Inversión asignada para el programa de torneos nacionales	Expresa el presupuesto asignado para el programa de torneos nacionales	Númerador: Presupuesto Asignado al Programa Denominador: Presupuesto Ejercido	Gestión	Eficacia	Relativo	1	100%	100.00%	0.51%	\$85,438.00	\$438.00
FESTAS PATRIAS	Inversión asignada para el programa de fiestas patrias	Expresa el presupuesto asignado para el programa de fiestas patrias	Númerador: Presupuesto Asignado al Programa Denominador: Presupuesto Ejercido	Gestión	Eficacia	Relativo	1	100%	100.00%	95.08%	\$170,000.00	\$161,630.63
ANIVERSARIO DEL MUNICIPIO	Inversión asignada para el programa de aniversario del municipio	Expresa el presupuesto asignado para el programa de aniversario del municipio	Númerador: Presupuesto Asignado al Programa Denominador: Presupuesto Ejercido	Gestión	Eficacia	Relativo	1	100%	100.00%	100.00%	\$69,259.99	\$69,259.99
FESTAS PATRONALES	Inversión asignada para el programa de fiestas patronales	Expresa el presupuesto asignado para el programa de fiestas patronales	Númerador: Presupuesto Asignado al Programa Denominador: Presupuesto Ejercido	Gestión	Eficacia	Relativo	1	100%	100.00%	100.00%	\$199,562.61	\$199,562.61
HONORES A LA BANDERA	Inversión asignada para el programa de honores a la bandera	Expresa el presupuesto asignado para el programa de honores a la bandera	Númerador: Presupuesto Asignado al Programa Denominador: Presupuesto Ejercido	Gestión	Eficacia	Relativo	1	100%	100.00%	0.00%	\$25,000.00	\$0.00
DESFILES CONMEMORATIVOS	Inversión asignada para el programa de desfiles conmemorativos	Expresa el presupuesto asignado para el programa de desfiles conmemorativos	Númerador: Presupuesto Asignado al Programa Denominador: Presupuesto Ejercido	Gestión	Eficacia	Relativo	1	100%	100.00%	0.00%	\$20,000.00	\$0.00
FESTIVAL DE CALAVERAS	Inversión asignada para el programa de festival de calaveras	Expresa el presupuesto asignado para el programa festival de calaveras	Númerador: Presupuesto Asignado al Programa Denominador: Presupuesto Ejercido	Gestión	Eficacia	Relativo	1	100%	100.00%	58.77%	\$50,000.00	\$29,383.54
IMPULSO A GRUPOS DE DANZA FOLCLORICA	Inversión asignada para el programa de impulso a grupos de danza folclórica	Expresa el presupuesto asignado para el programa de impulso a grupos de danza folclórica	Númerador: Presupuesto Asignado al Programa Denominador: Presupuesto Ejercido	Gestión	Eficacia	Relativo	1	100%	100.00%	0.00%	\$100,000.00	\$0.00
DOMINGOS CULTURALES	Inversión asignada para el programa de domingos culturales	Expresa el presupuesto asignado para el programa domingos culturales	Númerador: Presupuesto Asignado al Programa Denominador: Presupuesto Ejercido	Gestión	Eficacia	Relativo	1	100%	100.00%	0.00%	\$80,000.00	\$0.00

FESTIVAL DE LAS CARNITAS	Inversión asignada para el programa de festival de las carnitas	Expresa el presupuesto asignado para el programa de festival de las carnitas	Númerador: Presupuesto Asignado al Programa Denominador: Presupuesto Ejercido	Gestión	Eficacia	Relativo	1	100%	100.00%	28.50%	\$80,000.00	\$22,800.37
CONOCE SAN PANCHO	Inversión asignada para el programa de Conoce San Pancho	Expresa el presupuesto asignado para el programa de conoce San Pancho	Númerador: Presupuesto Asignado al Programa Denominador: Presupuesto Ejercido	Gestión	Eficacia	Relativo	1	100%	100.00%	0.00%	\$180,000.00	\$0.00
SABOR A CARNITAS, SABOR A SAN PANCHO	Inversión asignada para el programa de sabor a carnitas, sabor a San Pancho	Expresa el presupuesto asignado para el programa de sabor a carnitas, sabor a San Pancho	Númerador: Presupuesto Asignado al Programa Denominador: Presupuesto Ejercido	Gestión	Eficacia	Relativo	1	100%	100.00%	0.00%	\$40,000.00	\$0.00
FERIA REGIONAL DE SAN FRANCISCO DE LOS ROMO	Inversión asignada para el programa de feria regional de San Francisco de los Romo	Expresa el presupuesto asignado para el programa de feria regional de San Francisco de los Romo	Númerador: Presupuesto Asignado al Programa Denominador: Presupuesto Ejercido	Gestión	Eficacia	Relativo	1	100%	100.00%	0.00%	\$1,500,000.00	\$0.00
PENSIONES Y JUBILACIONES	Inversión asignada para el programa de pensiones y jubilaciones	Expresa el presupuesto asignado para el programa de pensiones y jubilaciones	Númerador: Presupuesto Asignado al Programa Denominador: Presupuesto Ejercido	Gestión	Eficacia	Relativo	1	100%	100.00%	97.85%	\$16,287,352.08	\$15,937,626.56
PROYECTOS DE INVERSION PUBLICA FONDO RESARCITORIO	Inversión asignada para el programa de proyectos de inversión pública fondo resarcitorio	Expresa el presupuesto asignado para el programa de proyectos de inversión pública fondo resarcitorio	Númerador: Presupuesto Asignado al Programa Denominador: Presupuesto Ejercido	Gestión	Eficacia	Relativo	1	100%	100.00%	0.00%	\$780,000.00	\$0.00
PROYECTOS DE INVERSION PUBLICA, PARTICIPACIONES FEDERALES, REMANENTE DEL EJERCICIO 2019	Inversión asignada para el programa de proyectos de inversión pública participaciones federales; remanente del ejercicio 2019	Expresa el presupuesto asignado para el programa de proyectos de inversión pública participaciones federales; remanente del ejercicio 2019	Númerador: Presupuesto Asignado al Programa Denominador: Presupuesto Ejercido	Gestión	Eficacia	Relativo	1	100%	100.00%	0.00%	\$297,760.53	\$0.00
Construcción de pórtico y reja perimetral en E.P. Nicolpas Bravo, en La Escondida	Inversión asignada para el programa de Construcción de pórtico y reja perimetral en E.P. Nicolpas Bravo, en La Escondida	Expresa el presupuesto asignado para el programa de Construcción de pórtico y reja perimetral en E.P. Nicolpas Bravo, en La Escondida	Númerador: Presupuesto Asignado al Programa Denominador: Presupuesto Ejercido	Gestión	Eficacia	Relativo	1	100%	100.00%	100.00%	\$510,000.00	\$510,000.00
Construcción de techumbre en parque La Guayana	Inversión asignada para el programa de construcción de techumbre en parque La Guayana	Expresa el presupuesto asignado para el programa de construcción de techumbre en parque La Guayana	Númerador: Presupuesto Asignado al Programa Denominador: Presupuesto Ejercido	Gestión	Eficacia	Relativo	1	100%	100.00%	100.00%	\$1,440,000.00	\$1,440,000.00

Rehabilitación de alcantarillado y agua potable en varias calles de la Cabecera Municipal	Inversión asignada para el programa de Rehabilitación de alcantarillado y agua potable en varias calles de la Cabecera Municipal	Expresa el presupuesto asignado para el programa de Rehabilitación de alcantarillado y agua potable en varias calles de la Cabecera Municipal	Númerador: Presupuesto Asignado al Programa Denominador: Presupuesto Ejercido	Gestión	Eficacia	Relativo	1	100%	100.00%	100.00%	\$1,090,000.00	\$1,090,000.00
Rehabilitación de la Av. Juárez, zona comercial	Inversión asignada para el programa de Rehabilitación de la Av. Juárez, zona comercial	Expresa el presupuesto asignado para el programa de Rehabilitación de la Av. Juárez, zona comercial	Númerador: Presupuesto Asignado al Programa Denominador: Presupuesto Ejercido	Gestión	Eficacia	Relativo	1	100%	100.00%	100.00%	\$1,360,418.77	\$1,360,418.77
MALLAS CICLONICAS EN EL TEPETATE Y LA GUAYANA	Inversión asignada para el programa de mallas ciclónicas en El Tepetate y La Guayana	Expresa el presupuesto asignado para el programa mallas ciclónicas en El Tepetate y La Guayana	Númerador: Presupuesto Asignado al Programa Denominador: Presupuesto Ejercido	Gestión	Eficacia	Relativo	1	100%	100.00%	73.71%	\$210,000.00	\$154,785.00
PROGRAMA DE BACHEO EN TODO EL MUNICIPIO	Inversión asignada para el programa de bacheo en todo el municipio	Expresa el presupuesto asignado para el programa bacheo en todo el municipio	Númerador: Presupuesto Asignado al Programa Denominador: Presupuesto Ejercido	Gestión	Eficacia	Relativo	1	100%	100.00%	100.00%	\$140,286.92	\$140,286.92
REMEDIACION DE BAÑOS, PLANTA ALTA, EN EDIFICIO DE PRESIDENCIA MUNICIPAL	Inversión asignada para el programa de remodelación de baños, planta alta, en edificio de presidencia municipal	Expresa el presupuesto asignado para el programa de remodelación de baños, planta alta, en edificio de presidencia municipal	Númerador: Presupuesto Asignado al Programa Denominador: Presupuesto Ejercido	Gestión	Eficacia	Relativo	1	100%	100.00%	98.15%	\$484,060.09	\$484,060.09
REHABILITACION DE PARQUES DE BEISBOL	Inversión asignada para el programa de rehabilitación de parques de béisbol	Expresa el presupuesto asignado para el programa de rehabilitación de parques de béisbol	Númerador: Presupuesto Asignado al Programa Denominador: Presupuesto Ejercido	Gestión	Eficacia	Relativo	1	100%	100.00%	96.00%	\$1,031,555.09	\$1,031,555.09
SEÑALAMIENTO VERTICAL Y HORIZONTAL EN PASO A DESNIVEL	Inversión asignada para el proyecto de señalamiento vertical y horizontal en paso a desnivel	Expresa el presupuesto asignado para el proyecto de señalamiento vertical y horizontal en paso a desnivel	Númerador: Presupuesto Asignado al Programa Denominador: Presupuesto Ejercido	Gestión	Eficacia	Relativo	1	100%	100.00%	98.06%	\$127,481.68	\$127,481.68
REHABILITACION DE COMANDANCIA	Inversión asignada para el proyecto de rehabilitación de comandancia	Expresa el presupuesto asignado para el proyecto de rehabilitación de comandancia	Númerador: Presupuesto Asignado al Programa Denominador: Presupuesto Ejercido	Gestión	Eficacia	Relativo	1	100%	100.00%	0.00%	\$300,000.00	\$0.00
REHABILITACION DE ALCANTARILLADO Y DESCARGAS DOMICILIARIAS EN CALLE 2 DE ABRIL	Inversión asignada para el proyecto de rehabilitación de alcantarillado y descargas domiciliarias en calle 2 de abril	Expresa el presupuesto asignado para el programa de rehabilitación de alcantarillado y descargas domiciliarias en calle 2 de abril	Númerador: Presupuesto Asignado al Programa Denominador: Presupuesto Ejercido	Gestión	Eficacia	Relativo	1	100%	100.00%	100.00%	\$231,411.45	\$231,411.45

REHABILITACION DE RED SANITARIA SOBRE LA CALLE ALDAMA NORTE	Inversión asignada para el programa de rehabilitación de red sanitaria sobre la calle Aldama Norte	Expresa el presupuesto asignado para el programa de rehabilitación de red sanitaria sobre la calle Aldama Norte	Númerador: Presupuesto Asignado al Programa Denominador: Presupuesto Ejercido	Gestión	Eficacia	Relativo	1	100%	100.00%	100.00%	\$1,211,242.03	\$1,211,242.03
REHABILITACION DE RED HIDRAULICA SOBRE LA CALLE ALDAMA NORTE	Inversión asignada para el proyecto de rehabilitación de red hidráulica sobre la calle Aldama Norte	Expresa el presupuesto asignado para el programa de rehabilitación de red hidráulica sobre la calle Aldama Norte	Númerador: Presupuesto Asignado al Programa Denominador: Presupuesto Ejercido	Gestión	Eficacia	Relativo	1	100%	100.00%	100.00%	\$631,143.40	\$631,143.40
REHABILITACION DE RED SANITARIA SOBRE LA CALLE JOSE MARIA CHAVEZ	Inversión asignada para el programa de rehabilitación de red sanitaria sobre la calle José María Chávez	Expresa el presupuesto asignado para el programa de rehabilitación de red sanitaria sobre la calle José María Chávez	Númerador: Presupuesto Asignado al Programa Denominador: Presupuesto Ejercido	Gestión	Eficacia	Relativo	1	100%	100.00%	100.00%	\$743,957.91	\$743,957.91
REHABILITACION DE RED HIDRAULICA SOBRE LA CALLE JOSE MARIA CHAVEZ	Inversión asignada para el programa de rehabilitación de red hidráulica sobre la calle José María Chávez	Expresa el presupuesto asignado para el programa de rehabilitación de red hidráulica sobre la calle José María Chávez	Númerador: Presupuesto Asignado al Programa Denominador: Presupuesto Ejercido	Gestión	Eficacia	Relativo	1	100%	100.00%	100.00%	\$449,361.99	\$449,361.99
REHABILITACION DE RED SANITARIA SOBRE LA CALLE EMILIO CARRANZA	Inversión asignada para el programa de rehabilitación de red sanitaria sobre la calle Emilio Carranza	Expresa el presupuesto asignado para el programa de rehabilitación de red sanitaria sobre la calle Emilio Carranza	Númerador: Presupuesto Asignado al Programa Denominador: Presupuesto Ejercido	Gestión	Eficacia	Relativo	1	100%	100.00%	100.00%	\$777,865.10	\$777,865.10
REHABILITACION DE RED HIDRAULICA SOBRE LA CALLE EMILIO CARRANZA	Inversión asignada para el programa de rehabilitación de red hidráulica sobre la calle Emilio Carranza	Expresa el presupuesto asignado para el programa de rehabilitación de red hidráulica sobre la calle Emilio Carranza	Númerador: Presupuesto Asignado al Programa Denominador: Presupuesto Ejercido	Gestión	Eficacia	Relativo	1	100%	100.00%	100.00%	\$432,613.62	\$432,613.62
REHABILITACION DE RED SANITARIA SOBRE LA CALLE ALAMO	Inversión asignada para el programa de rehabilitación de red sanitaria sobre la calle Alamo	Expresa el presupuesto asignado para el programa de rehabilitación de red sanitaria sobre la calle Alamo	Númerador: Presupuesto Asignado al Programa Denominador: Presupuesto Ejercido	Gestión	Eficacia	Relativo	1	100%	100.00%	100.00%	\$293,520.99	\$293,520.99
REHABILITACION DE RED HIDRAULICA SOBRE LA CALLE MADERO	Inversión asignada para el programa de rehabilitación de red hidráulica sobre la calle Madero	Expresa el presupuesto asignado para el programa de rehabilitación de red hidráulica sobre la calle Madero	Númerador: Presupuesto Asignado al Programa Denominador: Presupuesto Ejercido	Gestión	Eficacia	Relativo	1	100%	100.00%	100.00%	\$522,896.79	\$522,896.79
RED DE ALCANTARILLADO EN CALLE INDEPENDENCIA, EN LA GUAYANA	Inversión asignada para el proyecto de red de alcantarillado en calle Independencia, en La Guayana	Expresa el presupuesto asignado para el proyecto de red de alcantarillado en calle Independencia, en la Guayana	Númerador: Presupuesto Asignado al Programa Denominador: Presupuesto Ejercido	Gestión	Eficacia	Relativo	1	100%	100.00%	100.00%	\$149,754.23	\$149,754.23

RED DE AGUA POTABLE EN CALLE INDEPENDENCIA, EN LA GUAYANA	Inversión asignada para el proyecto de red de agua potable en calle Independencia, en la Guayana	Expresa el presupuesto asignado para el proyecto de red de alcantarillado en calle Independencia, en la Guayana	Númerador: Presupuesto Asignado al Programa Denominador: Presupuesto Ejercido	Gestión	Eficacia	Relativo	1	100%	100.00%	100.00%	\$56,312.29	\$56,312.29	\$56,312.29
SUMINISTRO DE ENERGIA ELECTRICA EN LA ESCONDIDA	Inversión asignada para el proyecto de suministro de energía eléctrica en La Escondida	Expresa el presupuesto asignado para el proyecto de suministro de energía eléctrica en La Escondida	Númerador: Presupuesto Asignado al Programa Denominador: Presupuesto Ejercido	Gestión	Eficacia	Relativo	1	100%	100.00%	100.00%	\$469,446.40	\$469,446.40	\$469,446.40
SUMINISTRO DE ENERGIA ELECTRICA EN PUERTECITO DE LA VIRGEN	Inversión asignada para el proyecto de suministro de energía eléctrica en Puertecito de la Virgen	Expresa el presupuesto asignado para el proyecto de suministro de energía eléctrica en Puertecito de la Virgen	Númerador: Presupuesto Asignado al Programa Denominador: Presupuesto Ejercido	Gestión	Eficacia	Relativo	1	100%	100.00%	100.00%	\$609,601.38	\$609,601.38	\$609,601.38
SUMINISTRO DE ENERGIA ELECTRICA EN EJIDO LA GUAYANA	Inversión asignada para el proyecto de suministro de energía eléctrica en La Guayana	Expresa el presupuesto asignado para el proyecto de suministro de energía eléctrica en La Guayana	Númerador: Presupuesto Asignado al Programa Denominador: Presupuesto Ejercido	Gestión	Eficacia	Relativo	1	100%	100.00%	100.00%	\$172,085.20	\$172,085.20	\$172,085.20
SUMINISTRO DE ENERGIA ELECTRICA EN LORETITO	Inversión asignada para el proyecto de suministro de energía eléctrica en Loreto	Expresa el presupuesto asignado para el proyecto de suministro de energía eléctrica en Loreto	Númerador: Presupuesto Asignado al Programa Denominador: Presupuesto Ejercido	Gestión	Eficacia	Relativo	1	100%	100.00%	100.00%	\$409,193.04	\$409,193.04	\$409,193.04
SUMINISTRO DE ENERGIA ELECTRICA EN COLONIA FRATERNIDAD	Inversión asignada para el proyecto de suministro de energía eléctrica en Colonia Fraternidad	Expresa el presupuesto asignado para el proyecto de suministro de energía eléctrica en Colonia Fraternidad	Númerador: Presupuesto Asignado al Programa Denominador: Presupuesto Ejercido	Gestión	Eficacia	Relativo	1	100%	100.00%	100.00%	\$2,872,806.37	\$2,872,806.37	\$2,872,806.37
URBANIZACION GUARNICIONES Y BANQUETAS VARIAS CALLES LA CONCEPCION	Inversión asignada para el proyecto de urbanización guarniciones y banquetas varias calles La Concepción	Expresa el presupuesto asignado para el proyecto de urbanización guarniciones y banquetas varias calles La Concepción	Númerador: Presupuesto Asignado al Programa Denominador: Presupuesto Ejercido	Gestión	Eficacia	Relativo	1	100%	100.00%	100.00%	\$676,315.66	\$676,315.66	\$676,315.66
URBANIZACION PAVIMENTOS Y BANQUETAS EN CALLE INDEPENDENCIA EN LA GUAYANA	Inversión asignada para el proyecto de urbanización pavimentos y banquetas en calle Independencia en La Guayana	Expresa el presupuesto asignado para el proyecto de urbanización pavimentos y banquetas varias calles La Guayana	Númerador: Presupuesto Asignado al Programa Denominador: Presupuesto Ejercido	Gestión	Eficacia	Relativo	1	100%	100.00%	100.00%	\$258,540.38	\$258,540.38	\$258,540.38
TECHADO EN E.P. No. 85, URBI VILLAS	Inversión asignada para el proyecto de techado en E.P. No. 85, Urbi Villas	Expresa el presupuesto asignado para el proyecto de techado en E.P. No. 85, Urbi Villas	Númerador: Presupuesto Asignado al Programa Denominador: Presupuesto Ejercido	Gestión	Eficacia	Relativo	1	100%	100.00%	100.00%	\$989,000.00	\$989,000.00	\$989,000.00

TECHADO EN T.V. DE LORETTITO	Inversión asignada para el proyecto de techado en T.V. de Loretito	Expresa el presupuesto asignado para el proyecto de techado en T.V. de Loretito	Númerador: Presupuesto Asignado al Programa Denominador: Presupuesto Ejercido	Gestión	Eficacia	Relativo	1	100%	100.00%	100.00%	\$867,000.00	\$867,000.00
TECHADO EN J.N. CELESTINO FREINET, LA GUAYANA	Inversión asignada para el proyecto de techado en J.N. Celestino Freinet, La Guayana	Expresa el presupuesto asignado para el proyecto de techado en J.N. Celestino Freinet, La Guayana	Númerador: Presupuesto Asignado al Programa Denominador: Presupuesto Ejercido	Gestión	Eficacia	Relativo	1	100%	100.00%	100.00%	\$400,000.00	\$400,000.00
CONSTRUCCION DE ESPACIO MULTIDEPORTIVO, EN OJO DE AGUA DEL MEZQUITE, PRIMERA ETAPA	Inversión asignada para el proyecto de construcción de espacio multideportivo, en Ojo de Agua del Mezquite, primera etapa	Expresa el presupuesto asignado para el proyecto de construcción de espacio multideportivo, en Ojo de Agua del Mezquite, primera etapa	Númerador: Presupuesto Asignado al Programa Denominador: Presupuesto Ejercido	Gestión	Eficacia	Relativo	1	100%	100.00%	49.37%	\$1,510,000.00	\$745,556.21
REHABILITACION DE UNIDAD DEPORTIVA LA RIBERA, FRACC. LA RIBERA, PRIMERA ETAPA	Inversión asignada para el proyecto de rehabilitación de unidad deportiva La Ribera, Fracc. La Ribera, primera etapa	Expresa el presupuesto asignado para el proyecto de rehabilitación de unidad deportiva La Ribera, Fracc. La Ribera, primera etapa	Númerador: Presupuesto Asignado al Programa Denominador: Presupuesto Ejercido	Gestión	Eficacia	Relativo	1	100%	100.00%	49.29%	\$1,500,000.00	\$739,407.41
PORTICO TELESECUNDARIA #179 QUETZALCOATL, COLONIA 28 DE ABRIL	Inversión asignada para el proyecto de pórtico Telesecundaria #179, Quetzalcoatl, Colonia 28 de Abril de Abril	Expresa el presupuesto asignado para el proyecto de pórtico Telesecundaria #179, Quetzalcoatl, Colonia 28 de Abril	Númerador: Presupuesto Asignado al Programa Denominador: Presupuesto Ejercido	Gestión	Eficacia	Relativo	1	100%	100.00%	0.00%	\$400,000.00	\$0.00
REFORESTACION DEL CAMELLON CENTRAL, AV. MEXICO	Inversión asignada para el proyecto de reforestación del camellón central, Av. México	Expresa el presupuesto asignado para el proyecto de reforestación del camellón central, Av. México	Númerador: Presupuesto Asignado al Programa Denominador: Presupuesto Ejercido	Gestión	Eficacia	Relativo	1	100%	100.00%	99.99%	\$185,000.00	\$184,985.20
RED DE ALCANTARILLADO EN CALLE CANADA	Inversión asignada para el proyecto de red de alcantarillado en calle Canadá	Expresa el presupuesto asignado para el proyecto de red de alcantarillado en calle Canadá	Númerador: Presupuesto Asignado al Programa Denominador: Presupuesto Ejercido	Gestión	Eficacia	Relativo	1	100%	100.00%	100.00%	\$1,428,754.64	\$1,428,754.64
PROGRAMA DE CUBIERTAS 2020	Inversión asignada para el proyecto de reforestación del camellón central, Av. México	Expresa el presupuesto asignado para el proyecto de reforestación del camellón central, Av. México	Númerador: Presupuesto Asignado al Programa Denominador: Presupuesto Ejercido	Gestión	Eficacia	Relativo	1	100%	100.00%	0.00%	\$40,000.00	\$0.00
TECHUMBRE EN ESPACIOS EDUCATIVOS; PRIMARIA LUCIA BUSTAMANTE	Inversión asignada para el proyecto de techumbre en espacios educativos; Primaria Lucia Bustamante	Expresa el presupuesto asignado para el proyecto de techumbre en espacios educativos; Primaria Lucia Bustamante	Númerador: Presupuesto Asignado al Programa Denominador: Presupuesto Ejercido	Gestión	Eficacia	Relativo	1	100%	100.00%	0.00%	\$1,327,689.56	\$0.00

TECHUMBRE EN ESPACIOS EDUCATIVOS; SECUNDARIA E.S.T. No. 40	Inversión asignada para el proyecto de techumbre en espacios educativos; Secundaria, E.S.T. No. 40	Expresa el presupuesto asignado para el proyecto de techumbre en espacios educativos; Secundaria E.S.T. No. 40	Númerador: Presupuesto Asignado al Programa Denominador: Presupuesto Ejercido	Gestión	Eficacia	Relativo	1	100%	100.00%	0.00%	\$1,178,631.70	\$0.00
TECHUMBRE EN ESPACIOS EDUCATIVOS; TELESECUNDARIA E.T.V. No. 4	Inversión asignada para el proyecto de techumbre en espacios educativos; Telesecundaria E.T.V. No. 4.	Expresa el presupuesto asignado para el proyecto de techumbre en espacios educativos; Telesecundaria E.T.V. No. 4.	Númerador: Presupuesto Asignado al Programa Denominador: Presupuesto Ejercido	Gestión	Eficacia	Relativo	1	100%	100.00%	0.00%	\$420,743.35	\$0.00
TECHUMBRE EN ESPACIOS EDUCATIVOS; SECUNDARIA E.T.V. No. 143	Inversión asignada para el proyecto de techumbre en espacios educativos; secundaria E.T.V. No. 43.	Expresa el presupuesto asignado para el proyecto de techumbre en espacios educativos; Secundaria E.T.V. No. 43.	Númerador: Presupuesto Asignado al Programa Denominador: Presupuesto Ejercido	Gestión	Eficacia	Relativo	1	100%	100.00%	0.00%	\$948,873.30	\$0.00
TECHUMBRE EN ESPACIOS EDUCATIVOS; PRIMARIA JOSE NUÑEZ	Inversión asignada para el proyecto de techumbre en espacios educativos; Primaria José Nuñez	Expresa el presupuesto asignado para el proyecto de techumbre en espacios educativos; Primaria José Nuñez	Númerador: Presupuesto Asignado al Programa Denominador: Presupuesto Ejercido	Gestión	Eficacia	Relativo	1	100%	100.00%	0.00%	\$369,990.36	\$0.00
MEJORAMIENTO DE ESCUELAS EN EL MUNICIPIO	Inversión asignada para el proyecto de Mejoramiento de Escuelas en el Municipio	Expresa el presupuesto asignado para el proyecto de Mejoramiento de Escuelas en el Municipio	Númerador: Presupuesto Asignado al Programa Denominador: Presupuesto Ejercido	Gestión	Eficacia	Relativo	1	100%	100.00%	0.00%	\$928,869.42	\$0.00
OBRAS DE ELECTRIFICACION CONVENIO CFE CONCENTRADORA	Inversión asignada para el proyecto de Obras de Electrificación	Expresa el presupuesto asignado para el proyecto de Obras de Electrificación	Númerador: Presupuesto Asignado al Programa Denominador: Presupuesto Ejercido	Gestión	Eficacia	Relativo	1	100%	100.00%	100.00%	\$1,787,765.13	\$1,787,765.13
OBLIGACIONES DE CUMPLIMIENTO DE RESOLUCION JURISDICCIONAL	Inversión asignada para el proyecto de obligaciones de cumplimiento de resolución jurisdiccional	Expresa el presupuesto asignado para el proyecto de obligaciones de cumplimiento de resolución jurisdiccional	Númerador: Presupuesto Asignado al Programa Denominador: Presupuesto Ejercido	Gestión	Eficacia	Relativo	1	100%	100.00%	100.00%	\$198,107.46	\$198,107.46
ARRGLOS FUNERARIOS	Inversión asignada para el proyecto de arreglos funerarios	Expresa el presupuesto asignado para el proyecto de arreglos funerarios	Númerador: Presupuesto Asignado al Programa Denominador: Presupuesto Ejercido	Gestión	Eficacia	Relativo	1	100%	100.00%	59.29%	\$85,000.00	\$50,400.00
INFORME	Inversión asignada para el proyecto de informe	Expresa el presupuesto asignado para el proyecto de informe	Númerador: Presupuesto Asignado al Programa Denominador: Presupuesto Ejercido	Gestión	Eficacia	Relativo	1	100%	100.00%	86.54%	\$150,000.00	\$129,812.10

TRANSVERSALIZACION	Inversión asignada para el proyecto de transversalización	Expresa el presupuesto asignado para el proyecto de transversalización	Númerador: Presupuesto Asignado al Programa Denominador: Presupuesto Ejercido	Gestión	Eficacia	Relativo	1	100%	100.00%	99.84%	\$130,861.00	\$130,652.49
8 DE MARZO DIA INTERNACIONAL DE LA MUJER	Inversión asignada para el proyecto de 8 de marzo día internacional de la mujer	Expresa el presupuesto asignado para el proyecto de 8 de marzo día internacional de la mujer	Númerador: Presupuesto Asignado al Programa Denominador: Presupuesto Ejercido	Gestión	Eficacia	Relativo	1	100%	100.00%	100.00%	\$21,960.60	\$21,960.60
INSTITUCIONALIZACION	Inversión asignada para el proyecto de institucionalización	Expresa el presupuesto asignado para el proyecto de institucionalización	Númerador: Presupuesto Asignado al Programa Denominador: Presupuesto Ejercido	Gestión	Eficacia	Relativo	1	100%	100.00%	44.66%	\$48,000.00	\$21,437.20
APOYO ACADEMICO	Inversión asignada para el proyecto de apoyo académico	Expresa el presupuesto asignado para el proyecto de apoyo académico	Númerador: Presupuesto Asignado al Programa Denominador: Presupuesto Ejercido	Gestión	Eficacia	Relativo	1	100%	100.00%	0.00%	\$18,000.00	\$0.00
REPOSICION DE ACTIVO FIJO	Inversión asignada para el programa de reposición de activo fijo	Expresa el presupuesto asignado para el programa de reposición de activo fijo	Númerador: Presupuesto Asignado al Programa Denominador: Presupuesto Ejercido	Gestión	Eficacia	Relativo	1	100%	100.00%	73.62%	\$10,000.00	\$7,362.15
BRIGADAS POR LA SALUD	Inversión asignada para el programa de brigadas por la salud	Expresa el presupuesto asignado para el programa de brigadas por la salud	Númerador: Presupuesto Asignado al Programa Denominador: Presupuesto Ejercido	Gestión	Eficacia	Relativo	1	100%	100.00%	0.00%	\$16,000.00	\$0.00
COMEDOR EN CASA	Inversión asignada para el programa de comedor en casa	Expresa el presupuesto asignado para el programa de comedor en casa	Númerador: Presupuesto Asignado al Programa Denominador: Presupuesto Ejercido	Gestión	Eficacia	Relativo	1	100%	100.00%	77.68%	\$175,000.00	\$135,535.40
ADMINISTRATIVO	Inversión asignada para el programa de administrativo	Expresa el presupuesto asignado para el programa de administrativo	Númerador: Presupuesto Asignado al Programa Denominador: Presupuesto Ejercido	Gestión	Eficacia	Relativo	1	100%	100.00%	24.00%	\$5,000.00	\$1,200.00
REHABILITANDO DE CORAZON	Inversión asignada para el programa de rehabilitando de corazón	Expresa el presupuesto asignado para el programa de rehabilitando de corazón	Númerador: Presupuesto Asignado al Programa Denominador: Presupuesto Ejercido	Gestión	Eficacia	Relativo	1	100%	100.00%	45.08%	\$42,000.00	\$18,932.83

PROGRAMA DE ATENCION AL ADULTO MAYOR	Inversión asignada para el programa de atención al adulto mayor	Expresa el presupuesto asignado para el programa de atención al adulto mayor	Númerador: Presupuesto Asignado al Programa Denominador: Presupuesto Ejercido	Gestión	Eficacia	Relativo	1	100%	100.00%	0.00%	\$113,000.00	\$0.00
PROGRAMA APRENDIENDO A ENVEJECER	Inversión asignada para el programa de aprendiendo a envejecer	Expresa el presupuesto asignado para el programa de aprendiendo a envejecer	Númerador: Presupuesto Asignado al Programa Denominador: Presupuesto Ejercido	Gestión	Eficacia	Relativo	1	100%	100.00%	0.00%	\$125,000.00	\$0.00
PROGRAMA ENVEJECIENDO POSITIVO	Inversión asignada para el programa de envejeciendo positivo	Expresa el presupuesto asignado para el programa de envejeciendo positivo	Númerador: Presupuesto Asignado al Programa Denominador: Presupuesto Ejercido	Gestión	Eficacia	Relativo	1	100%	100.00%	0.00%	\$100,000.00	\$0.00
PROGRAMA DE DESARROLLO DE HABILIDADES	Inversión asignada para programa de desarrollo de habilidades	Expresa el presupuesto asignado para el programa de desarrollo de habilidades	Númerador: Presupuesto Asignado al Programa Denominador: Presupuesto Ejercido	Gestión	Eficacia	Relativo	1	100%	100.00%	67.57%	\$250,000.00	\$168,923.35
ADMINISTRATIVO DE TALLERES	Inversión asignada para el proyecto de administrativo de talleres	Expresa el presupuesto asignado para el proyecto de administrativo de talleres	Númerador: Presupuesto Asignado al Programa Denominador: Presupuesto Ejercido	Gestión	Eficacia	Relativo	1	100%	100.00%	78.92%	\$3,000.00	\$2,387.56
GESTION Y VINCULACION CON EMPRESAS	Inversión asignada para el proyecto de gestión y vinculación con empresas	Expresa el presupuesto asignado para el proyecto de gestión y vinculación con empresas	Númerador: Presupuesto Asignado al Programa Denominador: Presupuesto Ejercido	Gestión	Eficacia	Relativo	1	100%	100.00%	85.28%	\$35,000.00	\$29,846.32
ADMINISTRATIVO DE VINCULACION	Inversión asignada para el proyecto de administrativo de vinculación	Expresa el presupuesto asignado para el proyecto de administrativo de vinculación	Númerador: Presupuesto Asignado al Programa Denominador: Presupuesto Ejercido	Gestión	Eficacia	Relativo	1	100%	100.00%	0.00%	\$3,000.00	\$0.00
EL D.I.F. TE ASESORA EN ATENCION JURIDICA	Inversión asignada para el proyecto de el D.I.F. te asesora en atención jurídica	Expresa el presupuesto asignado para el proyecto de el D.I.F. te asesora en atención jurídica	Númerador: Presupuesto Asignado al Programa Denominador: Presupuesto Ejercido	Gestión	Eficacia	Relativo	1	100%	100.00%	0.00%	\$6,600.00	\$0.00
PROGRAMA DE DEFENSA DE LOS DERECHOS DE LAS NIÑAS	Inversión asignada para el programa de defensa de los derechos las niñas	Expresa el presupuesto asignado para el programa de defensa de los derechos de las niñas	Númerador: Presupuesto Asignado al Programa Denominador: Presupuesto Ejercido	Gestión	Eficacia	Relativo	1	100%	100.00%	0.00%	\$41,500.00	\$0.00

MOVIMIENTO AMOR	Inversión asignada para el proyecto de moviendo amor	Expresa el presupuesto asignado para el proyecto de moviendo amor	Númerador: Presupuesto Asignado al Programa Denominador: Presupuesto Ejercido	Gestión	Eficacia	Relativo	1	100%	100.00%	0.00%	\$9,000.00	\$0.00
CAMINANDO JUNTOS	Inversión asignada para el proyecto de programa de caminando juntos	Expresa el presupuesto asignado para el proyecto de programa de caminando juntos	Númerador: Presupuesto Asignado al Programa Denominador: Presupuesto Ejercido	Gestión	Eficacia	Relativo	1	100%	100.00%	0.00%	\$6,000.00	\$0.00
COMPROMISO CON LA SALUD	Inversión asignada para el proyecto de compromiso con la salud	Expresa el presupuesto asignado para el proyecto de compromiso con la salud	Númerador: Presupuesto Asignado al Programa Denominador: Presupuesto Ejercido	Gestión	Eficacia	Relativo	1	100%	100.00%	0.00%	\$2,000.00	\$0.00
COMPROMISO CON LA INCLUSION	Inversión asignada para el proyecto de compromiso con la inclusión	Expresa el presupuesto asignado para el proyecto de compromiso con la inclusión	Númerador: Presupuesto Asignado al Programa Denominador: Presupuesto Ejercido	Gestión	Eficacia	Relativo	1	100%	100.00%	0.00%	\$30,000.00	\$0.00
CUIDANDO A SAN FRANCISCO	Inversión asignada para el proyecto de programa de cuidando a San Francisco	Expresa el presupuesto asignado para el programa de proyecto de cuidando a San Francisco	Númerador: Presupuesto Asignado al Programa Denominador: Presupuesto Ejercido	Gestión	Eficacia	Relativo	1	100%	100.00%	0.00%	\$28,800.00	\$0.00
PROGRAMA DE ATENCION PSICOLOGICA	Inversión asignada para el proyecto de programa de atención psicológica	Expresa el presupuesto asignado para el proyecto de programa de atención psicológica	Númerador: Presupuesto Asignado al Programa Denominador: Presupuesto Ejercido	Gestión	Eficacia	Relativo	1	100%	100.00%	0.00%	\$5,000.00	\$0.00
PROGRAMA DE ATENCION A MENORES Y PERSONAS EN RIESGO	Inversión asignada para el proyecto de programa de atención a menores y personas en riesgo	Expresa el presupuesto asignado para el proyecto de programa de atención a menores y personas en riesgo	Númerador: Presupuesto Asignado al Programa Denominador: Presupuesto Ejercido	Gestión	Eficacia	Relativo	1	100%	100.00%	0.00%	\$20,000.00	\$0.00
PROGRAMA ABRE LOS OJOS	Inversión asignada para el proyecto de programa abre los ojos	Expresa el presupuesto asignado para el proyecto de programa abre los ojos	Númerador: Presupuesto Asignado al Programa Denominador: Presupuesto Ejercido	Gestión	Eficacia	Relativo	1	100%	100.00%	0.00%	\$5,000.00	\$0.00
DIFUSION INSTITUCIONAL	Inversión asignada para el proyecto de difusión institucional	Expresa el presupuesto asignado para el proyecto de difusión institucional	Númerador: Presupuesto Asignado al Programa Denominador: Presupuesto Ejercido	Gestión	Eficacia	Relativo	1	100%	100.00%	9.23%	\$220,000.00	\$20,300.00

SENALETICA TURISTICA	Inversión asignada para el proyecto de señalética turística	Expresa el presupuesto asignado para el proyecto de señalética turística	Númerador: Presupuesto Asignado al Programa Denominador: Presupuesto Ejercido	Gestión	Eficacia	Relativo	1	100%	100.00%	0.00%	\$70,000.00	\$0.00
IMAGEN URBANA	Inversión asignada para el proyecto de imagen urbana	Expresa el presupuesto asignado para el proyecto de imagen urbana	Númerador: Presupuesto Asignado al Programa Denominador: Presupuesto Ejercido	Gestión	Eficacia	Relativo	1	100%	100.00%	0.00%	\$35,000.00	\$0.00
CAPACITACION TURISTICA	Inversión asignada para el proyecto de capacitación turística	Expresa el presupuesto asignado para el proyecto de capacitación turística	Númerador: Presupuesto Asignado al Programa Denominador: Presupuesto Ejercido	Gestión	Eficacia	Relativo	1	100%	100.00%	0.00%	\$35,000.00	\$0.00
SEMANAS DE SALUD	Inversión asignada para el proyecto de semanas de salud	Expresa el presupuesto asignado para el proyecto de semana de salud	Númerador: Presupuesto Asignado al Programa Denominador: Presupuesto Ejercido	Gestión	Eficacia	Relativo	1	100%	100.00%	0.00%	\$20,000.00	\$0.00
CAMPAÑA AUDITIVA	Inversión asignada para el proyecto de campaña auditiva	Expresa el presupuesto asignado para el proyecto de campaña auditiva	Númerador: Presupuesto Asignado al Programa Denominador: Presupuesto Ejercido	Gestión	Eficacia	Relativo	1	100%	100.00%	0.00%	\$26,000.00	\$0.00
FESTIVIDADES	Inversión asignada para el proyecto de festividades	Expresa el presupuesto asignado para el proyecto de festividades	Númerador: Presupuesto Asignado al Programa Denominador: Presupuesto Ejercido	Gestión	Eficacia	Relativo	1	100%	100.00%	0.00%	\$5,000.00	\$0.00
EVENTO POSADA	Inversión asignada para el proyecto de evento posada	Expresa el presupuesto asignado para el proyecto de evento posada	Númerador: Presupuesto Asignado al Programa Denominador: Presupuesto Ejercido	Gestión	Eficacia	Relativo	1	100%	100.00%	86.28%	\$500,000.00	\$431,400.00
SEGURIDAD E HIGIENE	Inversión asignada para el proyecto de seguridad e higiene	Expresa el presupuesto asignado para el proyecto de seguridad e higiene	Númerador: Presupuesto Asignado al Programa Denominador: Presupuesto Ejercido	Gestión	Eficacia	Relativo	1	100%	100.00%	0.00%	\$16,000.00	\$0.00
FERIAS DE EMPLEO	Inversión asignada para el proyecto de ferias de empleo	Expresa el presupuesto asignado para el proyecto de ferias de empleo	Númerador: Presupuesto Asignado al Programa Denominador: Presupuesto Ejercido	Gestión	Eficacia	Relativo	1	100%	100.00%	27.74%	\$13,000.00	\$3,806.79

ACTUALIZACION Y GENERACION DE CARTOGRAFIA	Inversión asignada para el proyecto de actualización y generación de cartografía	Expresa el presupuesto asignado para el proyecto de actualización y generación de cartografía	Númerador: Presupuesto Asignado al Programa Denominador: Presupuesto Ejercido	Gestión	Eficacia	Relativo	1	100%	100.00%	83.49%	\$139,427.00	\$116,410.09
ACTUALIZACION DE INSTRUMENTOS DE PLANEACION	Inversión asignada para el proyecto de actualización de instrumentos de planeación	Expresa el presupuesto asignado para el proyecto de actualización de instrumentos de planeación	Númerador: Presupuesto Asignado al Programa Denominador: Presupuesto Ejercido	Gestión	Eficacia	Relativo	1	100%	100.00%	0.00%	\$100,000.00	\$0.00
ORDENAMIENTO DE USO DE SUELO	Inversión asignada para el proyecto de ordenamiento de uso de suelo	Expresa el presupuesto asignado para el proyecto de ordenamiento de uso de suelo	Númerador: Presupuesto Asignado al Programa Denominador: Presupuesto Ejercido	Gestión	Eficacia	Relativo	1	100%	100.00%	0.00%	\$70,000.00	\$0.00
SEGURIDAD PUBLICA	Inversión asignada para el proyecto de seguridad pública	Indica el presupuesto asignado por habitante para la dirección de seguridad Pública	Númerador: Presupuesto Asignado al Programa Denominador: Presupuesto Ejercido	Gestión	Eficacia	Relativo	1	100%	100.00%	99.03%	\$34,072,884.00	\$33,742,929.94
COPARTICIPACION	Inversión asignada para el proyecto de coparticipación	Expresa el presupuesto asignado para el proyecto de coparticipación	Númerador: Presupuesto Asignado al Programa Denominador: Presupuesto Ejercido	Gestión	Eficacia	Relativo	1	100%	100.00%	92.75%	\$1,200,000.00	\$1,113,047.46
FORTALECIMIENTO INSTITUCIONAL PARA LA IGUALDAD DE LAS MUJERES	Inversión asignada para el proyecto de fortalecimiento institucional para la igualdad de las mujeres	Expresa el presupuesto asignado para el proyecto de fortalecimiento institucional para la igualdad de las mujeres	Númerador: Presupuesto Asignado al Programa Denominador: Presupuesto Ejercido	Gestión	Eficacia	Relativo	1	100%	100.00%	0.00%	\$200,000.00	\$0.00
AMPLIACION DE LOS ESPACIOS EN MATERIA DE RECAUDACION	Inversión asignada para el proyecto de ampliación de espacios en materia de recaudación	Expresa el presupuesto asignado para el proyecto de ampliación de espacios en materia de recaudación	Númerador: Presupuesto Asignado al Programa Denominador: Presupuesto Ejercido	Gestión	Eficacia	Relativo	1	100%	100.00%	100.00%	\$39,938.80	\$39,938.80
CONTRIBUYENTE CUMPLIDO	Inversión asignada para el proyecto de contribuyente cumplido	Expresa el presupuesto asignado para el proyecto de contribuyente cumplido	Númerador: Presupuesto Asignado al Programa Denominador: Presupuesto Ejercido	Gestión	Eficacia	Relativo	1	100%	100.00%	0.00%	\$200,000.00	\$0.00
UNIDADES EXTERNAS DE SUPERVISION	Inversión asignada para el proyecto de unidades externas de supervisión	Expresa el presupuesto asignado para el proyecto de unidades externas de supervisión	Númerador: Presupuesto Asignado al Programa Denominador: Presupuesto Ejercido	Gestión	Eficacia	Relativo	1	100%	100.00%	43.57%	\$1,262,870.33	\$560,200.00

Equipamiento de las instituciones de seguridad pública	Inversión asignada para el proyecto de equipamiento de las instituciones de seguridad pública	Expresa el presupuesto asignado para el proyecto de equipamiento de las instituciones de seguridad pública	Númerador: Presupuesto Asignado al Programa Denominador: Presupuesto Ejercido	Gestión	Eficacia	Relativo	1	100%	100.00%	99.60%	\$3,663,468.00	\$3,663,004.01
RED NACIONAL DE RADIOCOMUNICACIÓN	Inversión asignada para el proyecto de red nacional de radiocomunicación	Expresa el presupuesto asignado para el proyecto de red nacional de radiocomunicación	Númerador: Presupuesto Asignado al Programa Denominador: Presupuesto Ejercido	Gestión	Eficacia	Relativo	1	100%	100.00%	98.87%	\$624,500.00	\$624,387.76
Prevención social de la violencia y de la delincuencia con participación social	Inversión asignada para el proyecto de prevención social de la violencia y la delincuencia con participación social	Expresa el presupuesto asignado para el proyecto de prevención social de la violencia y la delincuencia con participación social	Númerador: Presupuesto Asignado al Programa Denominador: Presupuesto Ejercido	Gestión	Eficacia	Relativo	1	100%	100.00%	100.00%	\$650,000.00	\$650,000.00
Fortalecimiento de las capacidades de evaluación en control de confianza	Inversión asignada para el proyecto de fortalecimiento de las capacidades de evaluación en control de confianza	Expresa el presupuesto asignado para el proyecto de fortalecimiento de las capacidades de evaluación en control de confianza	Númerador: Presupuesto Asignado al Programa Denominador: Presupuesto Ejercido	Gestión	Eficacia	Relativo	1	100%	100.00%	100.00%	\$361,032.00	\$361,032.00
Profesionalización y capacitación de los elementos policiales de seguridad pública	Presupuesto asignado para el proyecto de profesionalización y capacitación de los elementos policiales de seguridad pública	Expresa el presupuesto asignado para el proyecto de profesionalización y capacitación de los elementos policiales de seguridad pública	Númerador: Presupuesto Asignado al Programa Denominador: Presupuesto Ejercido	Estrategico	Eficacia	Pesos	1	100%	100.00%	100.00%	\$895,696.00	\$895,696.00
DIFUSION E IMAGEN TURISTICA	Presupuesto asignado para el proyecto de difusión e imagen turística	Expresa el presupuesto asignado para el programa de difusión e imagen turística	Númerador: Presupuesto Asignado al Programa Denominador: Presupuesto Ejercido	Gestión	Eficacia	Relativo	1	100%	100.00%	0.00%	\$60,000.00	\$0.00
PROGRAMA TERRITORIAL DE ORDENAMIENTO DE CIUDADES DE MAS DE 50,000 HABITANTES	Inversión asignada para el programa de ordenamiento territorial de ciudades de mas de 50,000 habitantes	Expresa el presupuesto asignado para el programa de ordenamiento de ciudades de más de 50,000 habitantes	Númerador: Presupuesto Asignado al Programa Denominador: Presupuesto Ejercido	Gestión	Eficacia	Relativo	1	100%	100.00%	48.33%	\$180,000.00	\$87,000.00
ADQUISICION DE MATERIALES DE LIMPIEZA PARA HACER FRENTE A LA CONTINGENCIA SANITARIA DEL COVID-19	Inversión asignada para el programa de adquisición de material de limpieza para hacer frente a la contingencia sanitaria	Expresa el presupuesto asignado para el programa de adquisición de material de limpieza para hacer frente a la contingencia sanitaria	Númerador: Presupuesto Asignado al Programa Denominador: Presupuesto Ejercido	Gestión	Eficacia	Relativo	1	100%	100.00%	100.00%	\$1,065,693.36	\$1,065,693.36
PROGRAMA DE DESARROLLO INSTITUCIONAL	Inversión asignada para el programa de desarrollo institucional	Expresa el presupuesto asignado para el programa de desarrollo institucional	Númerador: Presupuesto Asignado al Programa Denominador: Presupuesto Ejercido	Gestión	Eficacia	Relativo	1	100%	100.00%	97.03%	\$338,665.98	\$338,643.91

GASTOS INDIRECTOS	Inversión asignada para el programa de gastos indirectos	Expresa el presupuesto asignado para el programa de gastos indirectos	Númerador: Presupuesto Asignado al Programa Denominador: Presupuesto Ejercido	Gestión	Eficacia	Relativo	1	100%	100.00%	\$665,806.15	\$665,806.15	100.00%			\$665,806.15
ESTIMULOS A LA EDUCACION BASICA	Inversión asignada para el programa de estímulos a la educación básica	Expresa el presupuesto asignado para el programa de estímulos a la educación básica	Númerador: Presupuesto Asignado al Programa Denominador: Presupuesto Ejercido	Gestión	Eficacia	Relativo	1	100%	100.00%	\$1,738,052.64	\$1,750,000.00	99.32%			\$1,738,052.64
BECAS MUNICIPALES	Inversión asignada para el programa de becas municipales	Expresa el presupuesto asignado para el programa de becas municipales	Númerador: Presupuesto Asignado al Programa Denominador: Presupuesto Ejercido	Gestión	Eficacia	Relativo	1	100%	100.00%	\$3,196,000.00	\$3,200,000.00	99.88%			\$3,196,000.00
APOYO ALIMENTARIO A FAMILIAS	Inversión asignada para el programa apoyo alimentario a familias	Expresa el presupuesto asignado para el programa apoyo alimentario a familias	Númerador: Presupuesto Asignado al Programa Denominador: Presupuesto Ejercido	Gestión	Eficacia	Relativo	1	100%	100.00%	\$2,248,000.00	\$2,400,000.00	93.67%			\$2,248,000.00
PROGRAMAS PRODUCTIVOS AGROPECUARIOS Y GANADEROS	Inversión asignada para el programa productivo agropecuarios y ganaderos	Expresa el presupuesto asignado para el programa productivos agropecuarios y ganaderos	Númerador: Presupuesto Asignado al Programa Denominador: Presupuesto Ejercido	Gestión	Eficacia	Relativo	1	100%	100.00%	\$500,000.00	\$500,000.00	99.96%			\$500,000.00
IMPULSO AL COMERCIO	Inversión asignada para el programa impulso al comercio	Expresa el presupuesto asignado para el programa impulso al comercio	Númerador: Presupuesto Asignado al Programa Denominador: Presupuesto Ejercido	Gestión	Eficacia	Relativo	1	100%	100.00%	\$1,197,000.00	\$1,200,000.00	99.75%			\$1,197,000.00
PROGRAMA DE ASISTENCIA SOCIAL ALIMENTARIA	Inversión asignada para el programa de asistencia social alimentaria	Expresa el presupuesto asignado para el programa de asistencia social alimentaria	Númerador: Presupuesto Asignado al Programa Denominador: Presupuesto Ejercido	Gestión	Eficacia	Relativo	1	100%	100.00%	\$0.00	\$428,000.00	0.00%			\$0.00
AYUDAS Y SUBSIDIOS	Inversión asignada para el programa ayudas y subsidios	Expresa el presupuesto asignado para el programa ayudas y subsidios	Númerador: Presupuesto Asignado al Programa Denominador: Presupuesto Ejercido	Gestión	Eficacia	Relativo	1	100%	100.00%	\$390,075.80	\$620,000.00	62.92%			\$390,075.80
PROGRAMA DE APOYO A COMERCIANTES DE LA ZONA COMERCIAL DE LA AV. JUAREZ, POR CONTINGENCIA SANITARIA DEL COVID-19	Inversión asignada para el programa de apoyo a comerciantes de la zona comercial de la Av. Juárez, por contingencia sanitaria del COVID-19	Expresa el presupuesto asignado para el programa de apoyo a comerciantes de Av. Juárez, por contingencia sanitaria del COVID-19	Númerador: Presupuesto Asignado al Programa Denominador: Presupuesto Ejercido	Gestión	Eficacia	Relativo	1	100%	100.00%	\$0.00	\$1,500,000.00	0.00%			\$0.00

CALENTADORES SOLARES	Inversión asignada para el programa de calentadores solares	Expresa el presupuesto asignado para el programa de calentadores solares	Númerador: Presupuesto Asignado al Programa Denominador: Presupuesto Ejercido	Gestión	Eficacia	Relativo	1	100%	100.00%	96.68%	\$320,000.00	\$310,000.00
ACCIONES DE MEJORAMIENTO A LA VIVIENDA	Inversión asignada para el programa de acciones de mejoramiento a la vivienda	Expresa el presupuesto asignado para el programa de mejoramiento a la vivienda	Númerador: Presupuesto Asignado al Programa Denominador: Presupuesto Ejercido	Gestión	Eficacia	Relativo	1	100%	100.00%	100.00%	\$3,168,517.95	\$3,168,417.89
CALENTADORES SOLARES FISM	Inversión asignada para el programa de calentadores solares FISM	Expresa el presupuesto asignado para el programa de calentadores solares FISM	Númerador: Presupuesto Asignado al Programa Denominador: Presupuesto Ejercido	Gestión	Eficacia	Relativo	1	100%	100.00%	100.00%	\$2,779,739.31	\$2,779,730.94
AYUDAS SOCIALES EXTRAORDINARIAS POR COVID-19	Inversión asignada para el programa de Ayudas sociales extraordinarias por covid-19	Expresa el presupuesto asignado para el programa de Ayudas sociales extraordinarias por covid-19	Númerador: Presupuesto Asignado al Programa Denominador: Presupuesto Ejercido	Gestión	Eficacia	Relativo	1	100%	100.00%	0.00%	\$300,000.00	\$0.00
CONSTRUCCION DE MEJORAMIENTO A LA VIVIENDA	Inversión asignada para el programa de Construcción de Mejoramiento a la Vivienda	Expresa el presupuesto asignado para el programa de Construcción de Mejoramiento a la Vivienda	Númerador: Presupuesto Asignado al Programa Denominador: Presupuesto Ejercido	Gestión	Eficacia	Relativo	1	100%	100.00%	100.00%	\$228,181.25	\$228,181.25
APORTACIONES A LA SEGURIDAD SOCIAL	Inversión asignada para el programa de aportaciones a la seguridad social	Expresa el presupuesto asignado para el programa de aportaciones a la seguridad social	Númerador: Presupuesto Asignado al Programa Denominador: Presupuesto Ejercido	Gestión	Eficacia	Relativo	1	100%	100.00%	99.06%	\$5,306,537.00	\$5,256,832.84
Operación Administrativa	Inversión destinada a la operación de la estructura administrativa del municipio	Muestra la inversión que ha sido destinada al funcionamiento del municipio	Númerador: Presupuesto Asignado al Programa Denominador: Presupuesto Ejercido	Estrategico	Eficacia	Pesos	1	100%	100.00%	94.66%	\$ 124,208,343.33	117,677,087.24

TEC. FIN. EMILIO MARTOS MEDINA
PRESIDENTE MUNICIPAL

IFF INDOLENCIA DE LA ROSA
DIRECTORA DE FINANZAS Y ADMINISTRACION

LIC. MARIA EDITH ROSALES LUNA
SINDICO MUNICIPAL

d) Indicadores de Postura Fiscal



Cuenta Pública 2020
Municipio de San Francisco de los Romo
Indicadores de Postura Fiscal
Del 1 de Enero al 31 de Diciembre de 2020
ANUALIZADA

Concepto	Estimado	Devengado	Pagado ¹
I. Ingresos Presupuestarios (I=1+2)	222,700,000	261,208,719	261,208,719
1. Ingresos del Gobierno de la Entidad Federativa ¹	222,700,000	261,208,719	261,208,719
2. Ingresos del Sector Paraestatal ¹	0	0	0
II. Egresos Presupuestarios (II=3+4)	222,700,000	247,367,858	247,365,115
3. Egresos del Gobierno de la Entidad Federativa ²	222,700,000	247,367,858	247,365,115
4. Egresos del Sector Paraestatal ²	0	0	0
III. Balance Presupuestario (Superávit o Déficit) (III = I - II)	0	13,840,861	13,843,604

Concepto	Estimado	Devengado	Pagado ¹
III. Balance presupuestario (Superávit o Déficit)	0	13,840,861	13,843,604
IV. Intereses, Comisiones y Gastos de la Deuda	0	0	0
V. Balance Primario (Superávit o Déficit) (V= III - IV)	0	13,840,861	13,843,604

Concepto	Estimado	Devengado	Pagado ³
A. Financiamiento	0	0	0
B. Amortización de la deuda	0	0	0
C. Endeudamiento ó desendeudamiento (C = A - B)	0	0	0

1. Los Ingresos que se presentan son los ingresos presupuestarios totales sin incluir los ingresos por financiamientos. Los Ingresos del Gobierno de la Entidad Federativa corresponden a los del Poder Ejecutivo, Legislativo Judicial y Autónomos

2. Los egresos que se presentan son los egresos presupuestarios totales sin incluir los egresos por amortización. Los egresos del Gobierno de la Entidad Federativa corresponden a los del Poder Ejecutivo, Legislativo, Judicial y Órganos Autónomos

3. Para Ingresos se reportan los ingresos recaudados; para egresos se reportan los egresos pagados

TEC. FIN. EMILIO SANTOS MEDINA
PRESIDENTE MUNICIPAL

IFE IMELDA ENCINA DE LA ROSA
DIRECTORA DE FINANZAS Y ADMINISTRACION

LIC. MARIA EDITH ROSALES LUNA
SINDICO MUNICIPAL

IV. INFORMACION COMPLEMENTARIA

a) Ley de Disciplina Financiera


1.-Estado de Situación Financiera Detallada

Municipio de San Francisco de los Romo (a)
 Estado de Situación Financiera Detallado - I DF
 Al 31 de diciembre de 2019 y al 31 de Diciembre de 2020 (b)
 ANUALIZADA
 (PESOS)

Concepto (c)	2020 (d)	31 de diciembre de 2019 (e)	Concepto (c)	2020 (d)	31 de diciembre de 2019 (e)
ACTIVO			PASIVO		
Activo Circulante			Activo Circulante		
a. Efectivo y Equivalentes (a=a1+a2+a3+a4+a5+a6+a7)	17,737,736	22,242,864	a. Cuentas por Pagar a Corto Plazo (a=a1+a2+a3+a4+a5+a6+a7+a8+a9)	13,915,182	9,485,188
a1) Efectivo	0	0	a1) Servicios Personales por Pagar a Corto Plazo	5,545,216	5,545,216
a2) Bancos/tesorería	17,737,736	22,242,864	a2) Proveedores por Pagar a Corto Plazo	6,870	627,758
a3) Bancos/Dependencias y Otros	0	0	a3) Contratistas por Obras Públicas por Pagar a Corto Plazo	5,118,095	490,571
a4) Inversiones Temporales (Hasta 3 meses)	0	0	a4) Participaciones y Aportaciones por Pagar a Corto Plazo	0	0
a5) Fondos con Afectación Específica	0	0	a5) Transferencias Otorgadas por Pagar a Corto Plazo	0	0
a6) Depósitos de Fondos de Terceros en Garantía y/o Administración	0	0	a6) Intereses, Comisiones y Otros Gastos de la Deuda Pública por Pagar a Corto Plazo	0	0
a7) Otros Efectivos y Equivalentes	0	0	a7) Retenciones y Contribuciones por Pagar a Corto Plazo	3,149,034	2,021,643
b. Derechos a Recibir Efectivo o Equivalentes (b=b1+b2+b3+b4+b5+b6+b7)	10,429,411	744,077	a8) Devoluciones de la Ley de Ingresos por Pagar a Corto Plazo	95,967	50,151
b1) Inversiones Financieras de Corto Plazo	9,773,038	0	a9) Otras Cuentas por Pagar a Corto Plazo	0	749,849
b2) Cuentas por Cobrar a Corto Plazo	0	0	b. Documentos por Pagar a Corto Plazo (b=b1+b2+b3)	0	0
b3) Deudores Diversos por Cobrar a Corto Plazo	656,338	738,943	b1) Documentos Comerciales por Pagar a Corto Plazo	0	0
b4) Ingresos por Recuperar a Corto Plazo	36	5,133	b2) Documentos con Contratistas por Obras Públicas por Pagar a Corto Plazo	0	0
b5) Deudores por Anticipos de la Tesorería a Corto Plazo	0	0	b3) Otros Documentos por Pagar a Corto Plazo	0	0
b6) Préstamos Otorgados a Corto Plazo	0	0	c. Porción a Corto Plazo de la Deuda Pública a Largo Plazo (c=c1+c2)	0	0
b7) Otros Derechos a Recibir Efectivo o Equivalentes a Corto Plazo	381,308	381,308	c1) Porción a Corto Plazo de la Deuda Pública	0	0
c. Derechos a Recibir Bienes o Servicios (c=c1+c2+c3+c4+c5)	0	0	c2) Porción a Corto Plazo de Arrendamiento Financiero	0	0
c1) Anticipo a Proveedores por Adquisición de Bienes y Prestación de Servicios a Corto Plazo	0	0	d. Títulos y Valores a Corto Plazo	0	0
c2) Anticipo a Proveedores por Adquisición de Bienes Inmuebles y Muebles a Corto Plazo	0	0	e. Pasivos Diferidos a Corto Plazo (e=e1+e2+e3)	0	0
c3) Anticipo a Proveedores por Adquisición de Bienes Intangibles a Corto Plazo	0	0	e1) Ingresos Cobrados por Adelantado a Corto Plazo	0	0
c4) Anticipo a Contratistas por Obras Públicas a Corto Plazo	0	0	e2) Intereses Cobrados por Adelantado a Corto Plazo	0	0
c5) Otros Derechos a Recibir Bienes o Servicios a Corto Plazo	381,308	381,308	e3) Otros Pasivos Diferidos a Corto Plazo	0	0
d. Inventarios (d=d1+d2+d3+d4+d5)	0	0	f. Fondos y Bienes de Terceros en Garantía y/o Administración a Corto Plazo (f=f1+f2+f3+f4+f5+f6)	0	0
d1) Inventario de Mercancías para Venta	0	0	f1) Fondos en Garantía a Corto Plazo	0	0
d2) Inventario de Mercancías Terminadas	0	0	f2) Fondos en Administración a Corto Plazo	0	0
d3) Inventario de Mercancías en Proceso de Elaboración	0	0	f3) Fondos Contingentes a Corto Plazo	0	0
d4) Inventario de Materias Primas, Materiales y Suministros para Producción	0	0	f4) Fondos de Fideicomisos, Mandatos y Contratos Análogos a Corto Plazo	0	0
d5) Bienes en Tránsito	0	0	f5) Otros Fondos de Terceros en Garantía y/o Administración a Corto Plazo	0	0
e. Almacenes	0	0	f6) Valores y Bienes en Garantía a Corto Plazo	0	0
f. Estimación por Pérdida o Deterioro de Activos Circulantes (f=f1+f2)	0	0	g. Provisiones a Corto Plazo (g=g1+g2+g3)	0	0
f1) Estimaciones para Cuentas Incobrables por Derechos a Recibir Efectivo o Equivalentes	0	0	g1) Provisión para Demandas y Juicios a Corto Plazo	0	0
f2) Estimación por Deterioro de Inventarios	0	0	g2) Provisión para Contingencias a Corto Plazo	0	0
f3) Estimaciones para Cuentas Incobrables por Derechos a Recibir Efectivo o Equivalentes	0	0	g3) Otras Provisiones a Corto Plazo	0	0
g. Otros Activos Circulantes (g=g1+g2+g3+g4)	0	0	h. Otros Pasivos a Corto Plazo (h=h1+h2+h3)	157,743	24,670
g1) Valores en Garantía	0	0	h1) Ingresos por Clasificar	157,743	24,670
g2) Bienes en Garantía (excluye depósitos de fondos)	0	0	h2) Recaudación por Participar	0	0
g3) Bienes Derivados de Embargos, Decomisos, Aseguramientos y Dación en Pago	0	0	h3) Otros Pasivos Circulantes	0	0
g4) Adquisición con Fondos de Terceros	0	0			
IA. Total de Activos Circulantes (IA = a + b + c + d + e + f + g)	28,548,455	23,368,249	IIA. Total de Pasivos Circulantes (IIA = a + b + c + d + e + f + g + h)	14,072,925	9,509,868

Municipio de San Francisco de los Romo (a)
 Estado de Situación Financiera Detallado - LDF
 Al 31 de diciembre de 2019 y al 31 de Diciembre de 2020 (h)
 ANUALIZADA
 (PESOS)

Activo No Circulante							
a. Inversiones Financieras a Largo Plazo	0	0	0	0	0	0	0
b. Derechos a Recibir Efectivo o Equivalentes a Largo Plazo	0	0	0	0	0	0	0
c. Bienes Inmuebles, Infraestructura y Construcciones en Proceso	92,303,715	73,177,412	27,182,057	22,186,353	2,964	0	0
d. Bienes Muebles	2,964	2,964	2,964	2,964	2,964	0	0
e. Activos Intangibles	-9,934,079	-7,341,012	-9,934,079	-7,341,012	-9,934,079	-7,341,012	-9,934,079
f. Depreciación, Deterioro y Amortización Acumulada de Bienes	0	0	0	0	0	0	0
g. Activos Diferidos	0	0	0	0	0	0	0
h. Estimación por Pérdida o Deterioro de Activos no Circulantes	0	0	0	0	0	0	0
i. Otros Activos no Circulantes	0	0	0	0	0	0	0
IB. Total de Activos No Circulantes (IB = a + b + c + d + e + f + g + h + i)	109,554,657	88,025,716	109,554,657	88,025,716	109,554,657	88,025,716	109,554,657
I. Total del Activo (I = IA + IB)	138,103,112	111,393,965	138,103,112	111,393,965	138,103,112	111,393,965	138,103,112
Pasivo No Circulante							
a. Cuentas por Pagar a Largo Plazo	0	0	0	0	0	0	0
b. Documentos por Pagar a Largo Plazo	0	0	0	0	0	0	0
c. Deuda Pública a Largo Plazo	0	0	0	0	0	0	0
d. Pasivos Diferidos a Largo Plazo	0	0	0	0	0	0	0
e. Fondos y Bienes de Terceros en Garantía y/o en Administración a Largo Plazo	0	0	0	0	0	0	0
f. Provisiones a Largo Plazo	0	0	0	0	0	0	0
II. Total de Pasivos No Circulantes (II = IIA + IIB)	0	0	0	0	0	0	0
II. Total del Pasivo (II = IIA + IIB)	14,072,925	14,072,925	14,072,925	14,072,925	14,072,925	14,072,925	14,072,925
HACIENDA PÚBLICA/PATRIMONIO							
IIIA. Hacienda Pública/Patrimonio Contribuido (IIIA = a + b + c)	0	0	0	0	0	0	0
a. Aportaciones	0	0	0	0	0	0	0
b. Donaciones de Capital	0	0	0	0	0	0	0
c. Actualización de la Hacienda Pública/Patrimonio	0	0	0	0	0	0	0
IIIB. Hacienda Pública/Patrimonio Generado (IIIB = a + b + c + d + e)	124,030,187	124,030,187	124,030,187	124,030,187	124,030,187	124,030,187	124,030,187
a. Resultados del Ejercicio (Ahorro/ Desahorro)	23,026,784	23,026,784	23,026,784	23,026,784	23,026,784	23,026,784	23,026,784
b. Resultados de Ejercicios Anteriores	166,051,123	166,051,123	166,051,123	166,051,123	166,051,123	166,051,123	166,051,123
c. Revalúos	0	0	0	0	0	0	0
d. Reservas	0	0	0	0	0	0	0
e. Rectificaciones de Resultados de Ejercicios Anteriores	-65,047,720	-65,047,720	-65,047,720	-65,047,720	-65,047,720	-65,047,720	-65,047,720
IIIC. Exceso o Insuficiencia en la Actualización de la Hacienda Pública/Patrimonio (IIIC = a + b)	0	0	0	0	0	0	0
a. Resultado por Posición Monetaria	0	0	0	0	0	0	0
b. Resultado por Tenencia de Activos no Monetarios	0	0	0	0	0	0	0
III. Total Hacienda Pública/Patrimonio (III = IIIA + IIIB + IIIC)	124,030,187	124,030,187	124,030,187	124,030,187	124,030,187	124,030,187	124,030,187
IV. Total del Pasivo y Hacienda Pública/Patrimonio (IV = II + III)	138,103,112	138,103,112	138,103,112	138,103,112	138,103,112	138,103,112	138,103,112


 EMILIO SANTOS MEDINA
 PRESIDENTE MUNICIPAL

I.F. IMELDA ENCINA DE LA ROSA
 DIRECTORA DE FINANZAS Y ADMINISTRACION


 LIC. MARIA EDITH ROSALES LUNA
 SINDICO PROCURADOR

2.-Informe Analítico de la Deuda y Otros Pasivos

Municipio de San Francisco de los Romo (a)
Informe Analítico de la Deuda Pública y Otros Pasivos - LDF
Del 1 de Enero al 31 de Diciembre de 2020 (b)

ANUALIZADA
(PESOS)

Denominación de la Deuda Pública y Otros Pasivos (c)	Saldo al 31 de diciembre de 2019 (d)	Disposiciones del Periodo (e)	Amortizaciones del Periodo (f)	Revaluaciones, Reclasificaciones y Otros Ajustes (g)	Saldo Final del Periodo (h) h=d+e-f+g	Pago de Intereses del Periodo (i)	Pago de Comisiones y demás costos asociados durante el Periodo (j)
1. Deuda Pública (1=A+B)	0	0	0	0	0	0	0
A. Corto Plazo (A=a1+a2+a3)	0	0	0	0	0	0	0
a1) Instituciones de Crédito	0	0	0	0	0	0	0
a2) Títulos y Valores	0	0	0	0	0	0	0
a3) Arrendamientos Financieros	0	0	0	0	0	0	0
B. Largo Plazo (B=b1+b2+b3)	0	0	0	0	0	0	0
b1) Instituciones de Crédito	0	0	0	0	0	0	0
b2) Títulos y Valores	0	0	0	0	0	0	0
b3) Arrendamientos Financieros	0	0	0	0	0	0	0
2. Otros Pasivos	9,509,858	0	0	0	14,072,925	0	0
3. Total de la Deuda Pública y Otros Pasivos	9,509,858	0	0	0	14,072,925	0	0
4. Deuda Contingente 1 (informativo)	0	0	0	0	0	0	0
A. Deuda Contingente 1	0	0	0	0	0	0	0
B. Deuda Contingente 2	0	0	0	0	0	0	0
C. Deuda Contingente XX	0	0	0	0	0	0	0
5. Valor de Instrumentos Bono Cupón Cero 2 (Informativo)	0	0	0	0	0	0	0
A. Instrumento Bono Cupón Cero 1	0	0	0	0	0	0	0
B. Instrumento Bono Cupón Cero 2	0	0	0	0	0	0	0
C. Instrumento Bono Cupón Cero XX	0	0	0	0	0	0	0

1. Se refiere a cualquier Financiamiento sin fuente o garantía de pago definida, que sea asumida de manera solidaria o subsidiaria por las Entidades Federativas con sus Municipios, organismos descentralizados y empresas de participación estatal mayoritaria y fideicomisos, locales o municipales, y por los Municipios con sus respectivos organismos descentralizados y empresas de participación municipal mayoritaria

2. Se refiere al valor del Bono Cupón Cero que respalda el pago de los créditos asociados al mismo (Activo).

Obligaciones a Corto Plazo (k)	Monto Contratado (l)	Plazo Pactado (m)	Tasa de Interés (n)	Comisiones y Costos Relacionados (o)	Tasa Efectiva (p)
6. Obligaciones a Corto Plazo (Informativo)	0	0	0	0	0
A. Crédito 1					
B. Crédito 2					
C. Crédito XX					

Municipio de San Francisco de los Romo (a)
Informe Analítico de la Deuda Pública y Otros Pasivos - LDF
Del 1 de Enero al 31 de Diciembre de 2020 (b)
ANUALIZADA
(PESOS)


 TEC. EMILIO SANTOS MEDINA
 PRESIDENTE MUNICIPAL


 LIC. MARIA EDITH ROSALES LUNA
 SINDICO MUNICIPAL



 I.F.F. IMELDA ENCINA DE LA ROSA
 DIRECTORA DE FINANZAS Y ADMINISTRACION

3.-Informe Analítico de Obligaciones Diferentes de Financiamiento

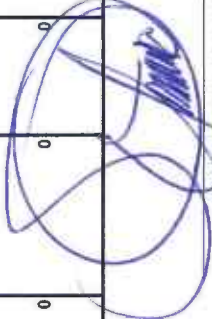
Municipio de San Francisco de los Romo (a)
 Informe Analítico de Obligaciones Diferentes de Financiamientos - LDF
 Del 1 de Enero al 31 de Diciembre de 2020 (b)

ANUALIZADA
 (PESOS)

Denominación de las Obligaciones Diferentes de Financiamiento (c)	Fecha del Contrato (d)	Fecha de inicio de operación del proyecto (e)	Fecha de vencimiento (f)	Monto de la inversión pactado (g)	Plazo pactado (h)	Monto promedio mensual del pago de la contraprestación (i)	Monto promedio mensual de la contraprestación correspondiente al pago de inversión (j)	Monto pagado de la inversión al actualizado al XX de XXXX de 20XX (k)	Monto pagado de la inversión actualizado al XX de XXXX de 20XX (l)	Saldo pendiente por pagar de la inversión al XX de XXXX de 20XX (m = g - l)
A. Asociaciones Público Privadas (APP's) (A=a+b+c+d)	0	0	0	0	0	0	0	0	0	0
a) APP 1										
b) APP 2										
c) APP 3										
d) APP XX										
B. Otros Instrumentos (B=a+b+c+d)	0	0	0	0	0	0	0	0	0	0
a) Otro Instrumento 1										
b) Otro Instrumento 2										
c) Otro Instrumento 3										
d) Otro Instrumento XX										
C. Total de Obligaciones Diferentes de Financiamiento (C=A+B)	0	0	0	0	0	0	0	0	0	0


 TEC. FIN. EMILIO SANTOS MEDINA
 PRESIDENTE MUNICIPAL


 LIC. M^{TRA} EDITH ROSALES LUNA
 SINDICO MUNICIPAL



I.F.F. IMPECDA ENCINA DE LA ROSA
 DIRECTORA DE FINANZAS Y ADMINISTRACION

4.-Balance Presupuestario

Municipio de San Francisco de los Romo (a)
Balance Presupuestario - LDF
Del 1 de Enero al 31 de Diciembre de 2020 (b)
ANUALIZADA
(PESOS)

Concepto (c)	Estimado/ Aprobado (d)	Devengado	Recaudado/ Pagado
A. Ingresos Totales (A = A1+A2+A3)	222,700,000	261,208,719	261,208,719
A1. Ingresos de Libre Disposición	167,924,000	198,997,992	198,997,992
A2. Transferencias Federales Etiquetadas	54,776,000	62,210,727	62,210,727
A3. Financiamiento Neto	0	0	0
B. Egresos Presupuestarios¹ (B = B1+B2)	222,700,000	247,367,858	247,365,115
B1. Gasto No Etiquetado (sin incluir Amortización de la Deuda Pública)	167,924,000	187,000,631	186,997,888
B2. Gasto Etiquetado (sin incluir Amortización de la Deuda Pública)	54,776,000	60,367,227	60,367,227
C. Remanentes del Ejercicio Anterior (C = C1 + C2)		0	0
C1. Remanentes de Ingresos de Libre Disposición aplicados en el periodo			
C2. Remanentes de Transferencias Federales Etiquetadas aplicados en el periodo			
I. Balance Presupuestario (I = A - B + C)	0	13,840,861	13,843,604
II. Balance Presupuestario sin Financiamiento Neto (II = I - A3)	0	13,840,861	13,843,604
III. Balance Presupuestario sin Financiamiento Neto y sin Remanentes del Ejercicio Anterior (III= II - C)	0	13,840,861	13,843,604

Concepto	Aprobado	Devengado	Pagado
E. Intereses, Comisiones y Gastos de la Deuda (E = E1+E2)	0	0	0
E1. Intereses, Comisiones y Gastos de la Deuda con Gasto No Etiquetado			
E2. Intereses, Comisiones y Gastos de la Deuda con Gasto Etiquetado			
IV. Balance Primario (IV = III - E)	0	13,840,861	13,843,604

Concepto	Estimado/ Aprobado	Devengado	Recaudado/ Pagado
F. Financiamiento (F = F1 + F2)	0	0	0
F1. Financiamiento con Fuente de Pago de Ingresos de Libre Disposición			
F2. Financiamiento con Fuente de Pago de Transferencias Federales Etiquetadas			
G. Amortización de la Deuda (G = G1 + G2)	0	0	0
G1. Amortización de la Deuda Pública con Gasto No Etiquetado			
G2. Amortización de la Deuda Pública con Gasto Etiquetado			
A3. Financiamiento Neto (A3 = F - G)	0	0	0

Concepto	Estimado/ Aprobado	Devengado	Recaudado/ Pagado
A1 Ingresos de Libre Disposición	167,924,000	198,997,992	198,997,992
A3.1 Financiamiento Neto con Fuente de Pago de Ingresos de Libre Disposición (A3.1 = F1 - G1)	0	0	0
F1. Financiamiento con Fuente de Pago de Ingresos de Libre Disposición	0	0	0
G1. Amortización de la Deuda Pública con Gasto No Etiquetado	0	0	0
B1. Gasto No Etiquetado (sin incluir Amortización de la Deuda Pública)	167,924,000	187,000,631	186,997,888
C1. Remanentes de Ingresos de Libre Disposición aplicados en el periodo		0	0
V. Balance Presupuestario de Recursos Disponibles (V = A1 + A3.1 - B 1 + C1)	0	11,997,361	12,000,104
VI. Balance Presupuestario de Recursos Disponibles sin Financiamiento Neto (VI = V - A3.1)	0	11,997,361	12,000,104

Concepto	Estimado/ Aprobado	Devengado	Recaudado/ Pagado
A2. Transferencias Federales Etiquetadas	54,776,000	62,210,727	62,210,727
A3.2 Financiamiento Neto con Fuente de Pago de Transferencias Federales Etiquetadas (A3.2 = F2 - G2)	0	0	0
F2. Financiamiento con Fuente de Pago de Transferencias Federales Etiquetadas	0	0	0
G2. Amortización de la Deuda Pública con Gasto Etiquetado	0	0	0
B2. Gasto Etiquetado (sin incluir Amortización de la Deuda Pública)	54,776,000	60,367,227	60,367,227
C2. Remanentes de Transferencias Federales Etiquetadas aplicados en el periodo		0	0
VII. Balance Presupuestario de Recursos Etiquetados (VII = A2 + A3.2 - B2 + C2)	0	1,843,500	1,843,500
VIII. Balance Presupuestario de Recursos Etiquetados sin Financiamiento Neto (VIII = VII - A3.2)	0	1,843,500	1,843,500


 T.E.C. FIN. EMILIO SANTOS MEDINA
 PRESIDENTE MUNICIPAL


 I.F.F. IMELDA ENCINA DE LA ROSA
 DIRECTORA DE FINANZAS Y ADMINISTRACION


 LIC. MARIA EDITH ROSALES LUNA
 SINDICO MUNICIPAL

5.-Estado Analítico de Ingresos Detallado

Municipio de San Francisco de los Romo (a)
 Estado Analítico de Ingresos Detallado - LDF
 Del 1 de Enero al 31 de Diciembre de 2020 (b)
 ANUALIZADA
 (PESOS)


Concepto (c)	Ingreso					Diferencia (e)
	Estimado (d)	Ampliaciones/ (Reducciones)	Modificado	Devengado	Recaudado	
Ingresos de Libre Disposición						
A. Impuestos	15,500,000	6,993,615	22,493,615	22,733,836	22,733,836	7,233,836
B. Cuotas y Aportaciones de Seguridad Social			0			0
C. Contribuciones de Mejoras	12,000	957,602	969,602	957,603	957,603	945,603
D. Derechos	23,354,000	14,761,373	38,115,373	33,299,508	33,299,508	9,945,508
E. Productos	1,010,000	0	1,010,000	1,600,173	1,600,173	590,173
F. Aprovechamientos	1,661,000	13,233,953	14,894,953	14,935,081	14,935,081	13,274,081
G. Ingresos por Ventas de Bienes y Prestación Servicios	0	0	0	1,839,215	1,839,215	1,839,215
H. Participaciones						
(H=h1+h2+h3+h4+h5+h6+h7+h8+h9+h10+h11)	115,815,000	-2,290,442	113,524,558	106,663,438	106,663,438	-9,151,562
h1) Fondo General de Participaciones	72,982,000	-2,290,442	70,691,558	64,179,981	64,179,981	-8,802,019
h2) Fondo de Fomento Municipal	20,191,000	0	20,191,000	22,298,639	22,298,639	2,107,639
h3) Fondo de Fiscalización y Recaudación	4,017,000	0	4,017,000	3,812,535	3,812,535	-204,465
h4) Fondo de Compensación	0	0	0	0	0	0
h5) Fondo de Extracción de Hidrocarburos	0	0	0	0	0	0
h6) Impuesto Especial Sobre Producción y Servicios	3,326,000	0	3,326,000	1,674,716	1,674,716	-1,651,284
h7) 0.136% de la Recaudación Federal Participable			0			0
h8) 3.17% Sobre Extracción de Petróleo			0			0
h9) Gasolinas y Diésel	3,411,000	0	3,411,000	1,031,855	1,031,855	-2,379,145
h10) Fondo del Impuesto Sobre la Renta	11,888,000	0	11,888,000	7,667,284	7,667,284	-4,220,716
h11) Fondo de Estabilización de los Ingresos de las Entidades Federativas	0	0	0	5,998,428	5,998,428	5,998,428
I. Incentivos Derivados de la Colaboración Fiscal (I=i1+i2+i3+i4+i5)	6,572,000	0	6,572,000	5,969,572	5,969,572	-602,428
i1) Tenencia o Uso de Vehículos	51,000	0	51,000	20,359	20,359	-30,641
i2) Fondo de Compensación ISAN	1,625,000	0	1,625,000	1,065,692	1,065,692	-559,308
i3) Impuesto Sobre Automóviles Nuevos			0			0
i4) Fondo de Compensación de Repecos-Intermedios			0			0
i5) Otros Incentivos Económicos	4,896,000	0	4,896,000	4,883,521	4,883,521	-12,479
J. Transferencias y Asignaciones	4,000,000	10,499,321	14,499,321	10,700,028	10,700,028	6,700,028
K. Convenios	0	0	0	0	0	0
k1) Otros Convenios y Subsidios			0			0

Municipio de San Francisco de los Romo (a)
 Estado Analítico de Ingresos Detallado - LDF
 Del 1 de Enero al 31 de Diciembre de 2020 (b)
 ANUALIZADA
 (PESOS)

Concepto (c)	Ingreso					Diferencia (e)
	Estimado (d)	Ampliaciones/ (Reducciones)	Modificado	Devengado	Recaudado	
L. Otros Ingresos de Libre Disposición (L=I+I2) 1) Participaciones en Ingresos Locales I2) Otros Ingresos de Libre Disposición	0 0	0 0	0 0	299,538 299,538	299,538 299,538	299,538 299,538 0
I. Total de Ingresos de Libre Disposición (I=A+B+C+D+E+F+G+H+I+J+K+L)	167,924,000	44,155,422	212,079,422	198,997,992	198,997,992	31,073,992
Ingresos Excedentes de Ingresos de Libre Disposición						
Transferencias Federales Etiquetadas						
A. Aportaciones (A=a1+a2+a3+a4+a5+a6+a7+a8) a1) Fondo de Aportaciones para la Nómina Educativa y Gasto Operativo a2) Fondo de Aportaciones para los Servicios de Salud a3) Fondo de Aportaciones para la Infraestructura Social a4) Fondo de Aportaciones para el Fortalecimiento de los Municipios y de las Demarcaciones Territoriales del Distrito Federal a5) Fondo de Aportaciones Múltiples a6) Fondo de Aportaciones para la Educación Tecnológica y de Adultos a7) Fondo de Aportaciones para la Seguridad Pública de los Estados y del Distrito Federal a8) Fondo de Aportaciones para el Fortalecimiento de las Entidades Federativas	44,576,000 12,046,000 32,530,000	6,875,689 6,814,205 61,484	51,451,689 0 0 18,860,205 32,591,484 0 0 0 0	51,415,255 18,850,054 32,565,201	51,415,255 18,850,054 32,565,201	6,839,255 0 0 6,804,054 35,201 0 0 0 0
B. Convenios (B=b1+b2+b3+b4) b1) Convenios de Protección Social en Salud b2) Convenios de Descentralización b3) Convenios de Reasignación b4) Otros Convenios y Subsidios	10,200,000 10,200,000 0	839,599 839,599 0	11,039,599 0 0 11,039,599 0 0	10,795,472 10,795,472 0	10,795,472 10,795,472 0	595,472 0 0 595,472 0 0
C. Fondos Distintos de Aportaciones (C=c1+c2) c1) Fondo para Entidades Federativas y Municipios Productores de Hidrocarburos						

Municipio de San Francisco de los Romo (a)
 Estado Analítico de Ingresos Detallado - LDF
 Del 1 de Enero al 31 de Diciembre de 2020 (b)
 ANUALIZADA
 (PESOS)

Concepto (c)	Ingreso					Diferencia (e)
	Estimado (d)	Ampliaciones/ (Reducciones)	Modificado	Devengado	Recaudado	
c2) Fondo Minero			0			0
D. Transferencias, Asignaciones, Subsidios y Subvenciones,			0			0
y Pensiones y Jubilaciones			0			0
E. Otras Transferencias Federales Etiquetadas			0			0
II. Total de Transferencias Federales Etiquetadas (II = A + B + C + D + E)	54,776,000	7,715,288	62,491,288	62,210,727	62,210,727	7,434,727
III. Ingresos Derivados de Financiamientos (III = A)	0	0	0	0	0	0
A. Ingresos Derivados de Financiamientos			0			0
IV. Total de Ingresos (IV = I + II + III)	222,700,000	51,870,709	274,570,709	261,208,719	261,208,719	38,508,719
Datos Informativos						
1. Ingresos Derivados de Financiamientos con Fuente de Pago de Ingresos de Libre Disposición			0			0
2. Ingresos Derivados de Financiamientos con Fuente de Pago de Transferencias Federales Etiquetadas			0			0
3. Ingresos Derivados de Financiamientos (3 = 1 + 2)	0	0	0	0	0	0


 TEC. FIN. EMILIO SANTOS MEDINA
 PRESIDENTE MUNICIPAL


 I.F.F. IMELDA ENCINA DE LA ROSA
 DIRECTORA DE FINANZAS Y ADMINISTRACION


 LIC. MARIA EDITH ROSALES LUNA
 SINDICO MUNICIPAL

6.-Estado Analítico del Presupuesto de Egresos Detallado

6a.-Clasificación por Objeto del Gasto

Municipio de San Francisco de los Romo (a)
 Estado Analítico del Ejercicio del Presupuesto de Egresos Detallado - LDF
 Clasificación por Objeto del Gasto (Capítulo y Concepto)
 Del 1 de Enero al 31 de Diciembre de 2020 (b)
 ANUALIZADA
 (PESOS)

Concepto (c)	Egresos					Subejercicio (e)
	Aprobado (d)	Ampliaciones/ (Reducciones)	Modificado	Devengado	Pagado	
I. Gasto No Etiquetado (I=A+B+C+D+E+F+G+H+I)	167,924,000	40,846,674	208,770,674	187,000,631	186,997,888	21,770,043
A. Servicios Personales (A=a1+a2+a3+a4+a5+a6+a7)	95,594,000	1,079,558	96,673,558	96,125,424	96,125,424	548,134
a1) Remuneraciones al Personal de Carácter Permanente	49,824,000	1,421,975	51,245,975	51,157,197	51,157,197	88,778
a2) Remuneraciones al Personal de Carácter Transitorio	0	0	0	0	0	0
a3) Remuneraciones Adicionales y Especiales	10,736,000	530,518	11,266,518	11,162,611	11,162,611	103,907
a4) Seguridad Social	17,100,000	-683,728	16,416,272	16,094,420	16,094,420	321,851
a5) Otras Prestaciones Sociales y Económicas	17,934,000	-189,207	17,744,793	17,711,196	17,711,196	33,597
a6) Previsiones	0	0	0	0	0	0
a7) Pago de Estímulos a Servidores Públicos	0	0	0	0	0	0
B. Materiales y Suministros (B=b1+b2+b3+b4+b5+b6+b7+b8+b9)	12,583,800	9,488,687	22,072,487	18,848,642	18,848,642	3,223,845
b1) Materiales de Administración, Emisión de Documentos y Artículos Oficiales	2,119,900	1,599,086	3,718,986	2,877,242	2,877,242	841,744
b2) Alimentos y Utensilios	498,000	-36,264	461,736	338,425	338,425	123,311
b3) Materias Primas y Materiales de Producción y Comercialización	180,000	0	180,000	104,942	104,942	75,058
b4) Materiales y Artículos de Construcción y de Reparación	3,968,000	3,400,922	7,368,922	6,858,256	6,858,256	510,666
b5) Productos Químicos, Farmacéuticos y de Laboratorio	360,000	-5,000	355,000	270,699	270,699	84,301
b6) Combustibles, Lubricantes y Aditivos	3,107,500	2,018,873	5,126,373	4,425,668	4,425,668	700,705
b7) Vestuario, Blancos, Prendas de Protección y Artículos Deportivos	755,400	1,058,089	1,813,489	1,427,518	1,427,518	385,971
b8) Materiales y Suministros Para Seguridad	16,000	-9,000	7,000	0	0	7,000
b9) Herramientas, Refacciones y Accesorios Menores	1,579,000	1,461,981	3,040,981	2,545,893	2,545,893	495,088
C. Servicios Generales (C=c1+c2+c3+c4+c5+c6+c7+c8+c9)	33,596,500	7,240,034	40,836,534	32,919,456	32,916,713	7,917,078
c1) Servicios Básicos	6,136,000	4,209,363	10,345,363	9,025,740	9,022,997	1,319,623
c2) Servicios de Arrendamiento	397,000	-22,251	374,749	332,601	332,601	42,148
c3) Servicios Profesionales, Científicos, Técnicos y Otros Servicios	16,922,000	1,748,004	18,670,004	15,937,875	15,937,875	2,732,129
c4) Servicios Financieros, Bancarios y Comerciales	614,600	-54,544	560,056	488,036	488,036	72,020
c5) Servicios de Instalación, Reparación, Mantenimiento y Conservación	3,198,400	1,317,522	4,515,922	3,730,308	3,730,308	785,614
c6) Servicios de Comunicación Social y Publicidad	301,000	-57,000	244,000	23,842	23,842	220,158
c7) Servicios de Traslado y Viajes	140,000	85,000	225,000	83,605	83,605	141,395
c8) Servicios Oficiales	3,677,500	7,274	3,684,774	1,473,149	1,473,149	2,211,624
c9) Otros Servicios Generales	2,210,000	6,667	2,216,667	1,824,301	1,824,301	392,366
D. Transferencias, Asignaciones, Subsidios y Otras Ayudas (D=d1+d2+d3+d4+d5+d6+d7+d8+d9)	20,797,300	14,568,775	35,366,075	28,885,459	28,885,459	6,480,616
d1) Transferencias Internas y Asignaciones al Sector Público	5,500,000	11,542,425	17,042,425	14,209,122	14,209,122	2,833,302
d2) Transferencias al Resto del Sector Público	0	0	0	0	0	0
d3) Subsidios y Subvenciones	1,500,000	1,500,000	1,500,000	0	0	1,500,000
d4) Ayudas Sociales	11,497,300	1,326,350	12,823,650	10,751,030	10,751,030	2,072,620
d5) Pensiones y Jubilaciones	3,800,000	200,000	4,000,000	3,925,307	3,925,307	74,693
d6) Transferencias a Fideicomisos, Mandatos y Otros Análogos	0	0	0	0	0	0
d7) Transferencias a la Seguridad Social	0	0	0	0	0	0
d8) Donativos	0	0	0	0	0	0
d9) Transferencias al Exterior	0	0	0	0	0	0

Municipio de San Francisco de los Romo (a)
 Estado Analítico del Ejercicio del Presupuesto de Egresos Detallado - LDF
 Clasificación por Objeto del Gasto (Capítulo y Concepto)
 Del 1 de Enero al 31 de Diciembre de 2020 (b)
 ANUALIZADA
 (PESOS)

Concepto (c)	Egresos					Subejercicio (e)
	Aprobado (d)	Ampliaciones/ (Reducciones)	Modificado	Devengado	Pagado	
E. Bienes Muebles, Inmuebles e Intangibles (E=e1+e2+e3+e4+e5+e6+e7+e8+e9)						
e1) Mobiliario y Equipo de Administración	137,400	2,928,415	3,065,815	2,820,252	2,820,252	245,564
e2) Mobiliario y Equipo Educativo y Recreativo	21,400	624,499	645,899	534,523	534,523	111,376
e3) Equipo e Instrumental Médico y de Laboratorio	16,000	252,000	268,000	140,110	140,110	127,890
e4) Vehículos y Equipo de Transporte	0	1,900,000	1,900,000	1,897,816	1,897,816	0
e5) Equipo de Defensa y Seguridad	0	0	0	0	0	2,184
e6) Maquinaria, Otros Equipos y Herramientas	100,000	151,917	251,917	247,803	247,803	4,114
e7) Activos Biológicos	0	0	0	0	0	0
e8) Bienes Inmuebles	0	0	0	0	0	0
e9) Activos Intangibles	0	0	0	0	0	0
F. Inversión Pública (F=f1+f2+f3)						
f1) Obra Pública en Bienes de Dominio Público	5,215,000	5,541,206	10,756,206	7,401,399	7,401,399	3,354,807
f2) Obra Pública en Bienes Propios	5,215,000	-1,686,821	3,528,179	2,450,419	2,450,419	1,077,761
f3) Proyectos Productivos y Acciones de Fomento	0	7,228,027	7,228,027	4,950,980	4,950,980	2,277,047
G. Inversiones Financieras y Otras Provisiones (G=g1+g2+g3+g4+g5+g6+g7)						
g1) Inversiones Para el Fomento de Actividades Productivas	0	0	0	0	0	0
g2) Acciones y Participaciones de Capital	0	0	0	0	0	0
g3) Compra de Títulos y Valores	0	0	0	0	0	0
g4) Concesión de Préstamos	0	0	0	0	0	0
g5) Inversiones en Fideicomisos, Mandatos y Otros Análogos	0	0	0	0	0	0
Fideicomiso de Desastres Naturales (Informativo)	0	0	0	0	0	0
g6) Otras Inversiones Financieras	0	0	0	0	0	0
g7) Provisiones para Contingencias y Otras Erogaciones Especiales	0	0	0	0	0	0
H. Participaciones y Aportaciones (H=h1+h2+h3)						
h1) Participaciones	0	0	0	0	0	0
h2) Aportaciones	0	0	0	0	0	0
h3) Convenios	0	0	0	0	0	0
I. Deuda Pública (I=i1+i2+i3+i4+i5+i6+i7)						
i1) Amortización de la Deuda Pública	0	0	0	0	0	0
i2) Intereses de la Deuda Pública	0	0	0	0	0	0
i3) Comisiones de la Deuda Pública	0	0	0	0	0	0
i4) Gastos de la Deuda Pública	0	0	0	0	0	0
i5) Costo por Coberturas	0	0	0	0	0	0
i6) Apoyos Financieros	0	0	0	0	0	0
i7) Adeudos de Ejercicios Fiscales Anteriores (ADEFAS)	0	0	0	0	0	0

Municipio de San Francisco de los Romo (a)
 Estado Analítico del Ejercicio del Presupuesto de Egresos Detallado - LDF
 Clasificación por Objeto del Gasto (Capítulo y Concepto)
 Del 1 de Enero al 31 de Diciembre de 2020 (b)
 ANUALIZADA
 (PESOS)

Concepto (c)	Egresos					Subejercicio (e)
	Aprobado (d)	Ampliaciones/ (Reducciones)	Modificado	Devengado	Pagado	
II. Gasto Etiquetado (II=A+B+C+D+E+F+G+H+I)						5,432,808
A. Servicios Personales (A=a1+a2+a3+a4+a5+a6+a7)						0
a1) Remuneraciones al Personal de Carácter Permanente	54,776,000	11,024,035	65,800,035	60,367,227	60,367,227	5,432,808
a2) Remuneraciones al Personal de Carácter Transitorio	22,494,439	-102,145	22,392,291	22,392,291	22,392,291	0
a3) Remuneraciones Adicionales y Especiales	14,854,220	51,347	14,905,567	14,905,567	14,905,567	0
a4) Seguridad Social	2,985,920	51,922	3,037,842	3,037,842	3,037,842	0
a5) Otras Prestaciones Sociales y Económicas	414,000	-96,286	317,714	317,714	317,714	0
a6) Previsiones	4,240,299	-109,130	4,131,169	4,131,169	4,131,169	0
a7) Pago de Estímulos a Servidores Públicos			0			0
B. Materiales y Suministros (B=b1+b2+b3+b4+b5+b6+b7+b8+b9)						24,581
b1) Materiales de Administración, Emisión de Documentos y Artículos Oficiales	7,142,561	585,229	7,727,790	7,703,209	7,703,209	24,581
b2) Alimentos y Utensilios	70,000	18,343	88,343	88,343	88,343	0
b3) Materias Primas y Materiales de Producción y Comercialización	50,000	23,313	73,313	73,313	73,313	0
b4) Materiales y Artículos de Construcción y de Reparación			0			0
b5) Productos Químicos, Farmacéuticos y de Laboratorio	10,000	-5,695	4,305	4,305	4,305	0
b6) Combustibles, Lubricantes y Aditivos	5,212,561	-66,911	5,145,650	5,122,065	5,122,065	23,585
b7) Vestuario, Blancos, Prendas de Protección y Artículos Deportivos	900,000	-9,955	890,045	890,045	890,045	0
b8) Materiales y Suministros Para Seguridad	0	270,000	270,000	269,004	269,004	996
b9) Herramientas, Refacciones y Accesorios Menores	900,000	356,135	1,256,135	1,256,135	1,256,135	0
C. Servicios Generales (C=c1+c2+c3+c4+c5+c6+c7+c8+c9)						202,698
c1) Servicios Básicos	13,093,000	-7,800,760	5,292,240	5,089,542	5,089,542	202,698
c2) Servicios de Arrendamiento	400,000	68,939	468,939	468,939	468,939	0
c3) Servicios Profesionales, Científicos, Técnicos y Otros Servicios	10,934,000	-7,705,857	3,228,143	3,028,143	3,028,143	200,000
c4) Servicios Financieros, Bancarios y Comerciales	814,000	-238,061	575,939	573,241	573,241	2,698
c5) Servicios de Instalación, Reparación, Mantenimiento y Conservación	840,000	116,820	956,820	956,820	956,820	0
c6) Servicios de Comunicación Social y Publicidad			0			0
c7) Servicios de Traslado y Viáticos			0			0
c8) Servicios Oficiales			0			0
c9) Otros Servicios Generales	105,000	-42,600	62,400	62,400	62,400	0
D. Transferencias, Asignaciones, Subsidios y Otras Ayudas (D=d1+d2+d3+d4+d5+d6+d7+d8+d9)						108
d1) Transferencias Internas y Asignaciones al Sector Público	0	6,176,439	6,176,439	6,176,330	6,176,330	108
d2) Transferencias al Resto del Sector Público			0			0
d3) Subsidios y Subvenciones			0			0
d4) Ayudas Sociales	0	6,176,439	6,176,439	6,176,330	6,176,330	108
d5) Pensiones y Jubilaciones			0			0
d6) Transferencias a Fideicomisos, Mandatos y Otros Análogos			0			0
d7) Transferencias a la Seguridad Social			0			0
d8) Donativos			0			0
d9) Transferencias al Exterior	0	4,283,654	4,283,654	4,253,032	4,253,032	30,622
E. Bienes Muebles, Inmuebles e Intangibles (E=e1+e2+e3+e4+e5+e6+e7+e8+e9)						0

Municipio de San Francisco de los Romo (a)
 Estado Analítico del Ejercicio del Presupuesto de Egresos Detallado - LDF
 Clasificación por Objeto del Gasto (Capítulo y Concepto)
 Del 1 de Enero al 31 de Diciembre de 2020 (b)
 ANUALIZADA
 (PESOS)

Concepto (c)	Egresos					Subejercicio (e)
	Aprobado (d)	Ampliaciones/ (Reducciones)	Modificado	Devengado	Pagado	
e1) Mobiliario y Equipo de Administración	0	338,686	338,686	328,644	328,644	10,042
e2) Mobiliario y Equipo Educativo y Recreativo			0			0
e3) Equipo e Instrumental Médico y de Laboratorio			0			0
e4) Vehículos y Equipo de Transporte			1,513,468	1,500,000	1,500,000	13,468
e5) Equipo de Defensa y Seguridad			1,800,000	1,800,000	1,800,000	0
e6) Maquinaria, Otros Equipos y Herramientas			631,500	624,388	624,388	7,112
e7) Activos Biológicos			0	0	0	0
e8) Bienes Inmuebles			0	0	0	0
e9) Activos Intangibles			0	0	0	0
F. Inversión Pública (F=f1+f2+f3)	12,046,000	7,881,621	19,927,621	14,752,823	14,752,823	5,174,798
f1) Obra Pública en Bienes de Dominio Público	12,046,000	350,823	12,396,823	12,396,823	12,396,823	0
f2) Obra Pública en Bienes Propios	0	7,530,798	7,530,798	2,356,000	2,356,000	5,174,798
f3) Proyectos Productivos y Acciones de Fomento	0	0	0	0	0	0
G. Inversiones Financieras y Otras Provisiones (G=g1+g2+g3+g4+g5+g6+g7)			0	0	0	0
g1) Inversiones Para el Fomento de Actividades Productivas			0	0	0	0
g2) Acciones y Participaciones de Capital			0	0	0	0
g3) Compra de Títulos y Valores			0	0	0	0
g4) Concesión de Préstamos			0	0	0	0
g5) Inversiones en Fideicomisos, Mandatos y Otros Análogos			0	0	0	0
Fideicomiso de Desastres Naturales (Informativo)			0	0	0	0
g6) Otras Inversiones Financieras			0	0	0	0
g7) Provisiones para Contingencias y Otras Erogaciones Especiales			0	0	0	0
H. Participaciones y Aportaciones (H=h1+h2+h3)			0	0	0	0
h1) Participaciones			0	0	0	0
h2) Aportaciones			0	0	0	0
h3) Convenios			0	0	0	0
I. Deuda Pública (I=i1+i2+i3+i4+i5+i6+i7)			0	0	0	0
i1) Amortización de la Deuda Pública			0	0	0	0
i2) Intereses de la Deuda Pública			0	0	0	0
i3) Comisiones de la Deuda Pública			0	0	0	0
i4) Gastos de la Deuda Pública			0	0	0	0
i5) Costo por Coberturas			0	0	0	0
i6) Apoyos Financieros			0	0	0	0
i7) Adeudos de Ejercicios Fiscales Anteriores (ADEFAS)			0	0	0	0
III. Total de Egresos (III = I + II)	222,700,000	51,870,709	274,570,709	247,367,858	247,365,115	27,202,851

<p>Municipio de San Francisco de los Romo (a) Estado Analítico del Ejercicio del Presupuesto de Egresos Detallado - LDF Clasificación por Objeto del Gasto (Capítulo y Concepto) Del 1 de Enero al 31 de Diciembre de 2020 (b) ANUALIZADA (PESOS)</p>						
Concepto (c)	Egresos					Subejercicio (e)
	Aprobado (d)	Ampliaciones/ (Reducciones)	Modificado	Devengado	Pagado	


TEC. EMILIO SANTOS MEDINA
PRESIDENTE MUNICIPAL


LIC. MARIA EDITH ROSALESTONA
SINDICO MUNICIPAL


IFF NELDA ENCINA DE LA ROSA
DIRECTORA DE FINANZAS Y ADMINISTRACION

6b.-Clasificación Administrativa Por Dependencia

Municipio de San Francisco de los Romo (a)
 Estado Analítico del Ejercicio del Presupuesto de Egresos Detallado - LDF
 Clasificación Administrativa
 Del 1 de Enero al 31 de Diciembre de 2020 (b)
 ANUALIZADA
 (PESOS)

Concepto (c)	Egresos						Subejercicio (e)
	Aprobado (d)	Ampliaciones/ (Reducciones)	Modificado	Devengado	Pagado		
I. Gasto No Etiquetado (=A+B+C+D+E+F+G+H)	167,924,000	40,846,674	208,770,674	187,000,631	186,997,888	21,770,043	
Presidencia	10,655,100	12,737,322	23,392,422	20,140,209	20,137,466	3,252,213	
Secretaría Particular	447,000	-20,481	426,519	426,365	426,365	153	
Coordinación de Asesores	1,545,000	727,058	2,272,058	2,265,800	2,265,800	6,258	
Coordinación de Relaciones Públicas	489,000	-55,761	433,239	418,507	418,507	14,731	
Coordinación de Gestión Social	1,484,000	396,525	1,880,525	1,253,125	1,253,125	627,400	
Instancia Municipal de la Mujer	1,629,000	73,889	1,702,889	1,647,616	1,647,616	55,273	
Instancia Municipal de la Juventud	416,000	-94,514	321,486	296,298	296,298	25,188	
Patronato de la Feria	1,500,000	0	1,500,000	0	0	1,500,000	
Dirección del Comité Municipal para el DIF	3,070,000	136,348	3,206,348	2,950,691	2,950,691	255,657	
Subdirección Administrativa	432,000	-50,911	381,089	380,945	380,945	144	
Coordinación Operativa	64,000	-64,000	0	0	0	0	
Departamento de Asistencia Social Alimentaria	1,398,000	197,712	1,595,712	1,120,790	1,120,790	474,921	
Departamento de Rehabilitación Física	327,000	279,931	606,931	583,430	583,430	23,501	
Departamento de Atención a Personas Adultas Mayores	1,591,000	-125,149	1,465,851	1,086,535	1,086,535	379,315	
Departamento de Habilidades, Capacitación y Desarrollo Integral	2,365,000	101,858	2,466,858	2,380,286	2,380,286	86,571	
Unidad de Vinculación con la Sociedad Civil	305,000	-29,570	275,430	267,199	267,199	8,231	
Procuraduría Municipal de la Defensa de los Derechos de las niñas, niños y adolescentes	481,000	-89,889	391,111	342,967	342,967	48,144	
Departamento Jurídico	167,000	42,692	209,692	209,620	209,620	73	
Unidad de Trabajo Social y Canalización	612,800	-227,114	385,686	279,425	279,425	106,261	
Departamento de Psicología	256,000	153,471	409,471	379,295	379,295	30,176	
Coordinación de Comunicación Social	1,858,000	-78,908	1,779,092	1,424,219	1,424,219	354,873	
Departamento de Comunicación e Información	58,000	-58,000	0	0	0	0	
Delegación Puertecito de la Virgen	1,801,000	622,958	2,423,958	2,397,786	2,397,786	26,171	
Delegación La Escondida	684,000	-37,515	646,485	629,000	629,000	17,484	
Secretaría del H. Ayuntamiento y Dirección General de Gobierno	5,468,500	-252,667	5,215,833	5,055,502	5,055,502	160,131	
Subdirección General de Gobierno	417,000	-34,844	382,156	382,012	382,012	144	

Departamento de Reglamentos y Mercados	1,155,000	251,322	1,406,322	1,370,381	1,370,381	35,941
Coordinación de Fomento Deportivo	2,215,000	-29,084	2,185,916	1,936,909	1,936,909	249,007
Departamento de Acción Cívica y Cultural	1,882,000	-99,816	1,782,184	1,430,854	1,430,854	351,330
Departamento de Desarrollo Turístico	512,000	216,375	728,375	250,194	250,194	478,181
Departamento de Control Sanitario y Rastros	532,000	-181,019	350,981	293,618	293,618	57,363
Departamento de Protección Civil	35,200	17,800	53,000	32,555	32,555	20,445
Unidad Municipal de Paramédicos	2,110,000	119,355	2,229,355	2,227,767	2,227,767	1,587
Departamento de Logística	969,000	596,870	1,565,870	1,395,192	1,395,192	170,678
Unidad del Archivo Municipal	395,000	-11,985	383,015	382,282	382,282	733
Dirección de Finanzas y Administración	946,500	43,355	989,855	956,558	956,558	33,297
Subdirección de Finanzas, Administración y Control	667,000	-74,822	592,178	591,985	591,985	192
Presupuestal	338,000	-7,785	330,215	322,113	322,113	8,102
Departamento de Presupuesto	1,252,000	959,900	2,211,900	1,978,837	1,978,837	233,063
Departamento de Ingresos y Recaudación Municipal	1,290,000	365,510	1,655,510	1,561,624	1,561,624	93,886
Departamento de Egresos	573,000	33,606	606,606	594,188	594,188	12,419
Departamento de Fondos Federales	816,000	58,727	874,727	812,943	812,943	61,784
Departamento de Compras y Suministros	785,000	211,237	996,237	969,506	969,506	26,731
Departamento de Mantenimiento Vehicular y Servicios Generales	25,367,000	290,572	25,657,572	24,951,360	24,951,360	706,211
Departamento de Recursos Humanos	555,000	-24,166	530,834	514,632	514,632	16,202
Departamento de Control Patrimonial	413,000	-413,000	0	0	0	0
Subdirección de Ingresos y Recaudación Municipal	467,000	143,361	610,361	510,299	510,299	100,062
Dirección de Planeación y Evaluación	71,000	-71,000	0	0	0	0
Subdirección de Planeación	273,000	-273,000	0	0	0	0
Departamento de Información y Soluciones Informáticas	237,000	-21,892	215,108	210,037	210,037	5,071
Departamento de Monitoreo y Evaluación	322,000	-316,000	6,000	4,940	4,940	1,060
Departamento de Programación	193,000	-188,000	5,000	5,000	5,000	0
Departamento de Seguimiento a la obra pública	1,010,000	43,258	1,053,258	915,315	915,315	137,943
Dirección de Contraloría Municipal	215,000	-23,927	191,073	191,009	191,009	64
Departamento de Auditoría	215,000	-45,448	169,552	169,535	169,535	16
Unidad Investigadora	60,000	-60,000	0	0	0	0
Unidad de Transparencia	315,000	-29,437	285,563	285,563	285,563	0
Departamento Jurídico y Responsabilidades Administrativas	226,000	-220,000	6,000	6,000	6,000	0
Coordinación de Mejora Regulatoria, simplificación administrativa e innovación	1,052,000	418,281	1,470,281	1,403,183	1,403,183	67,098
Dirección de Obras Públicas	1,406,000	-330,806	1,075,194	1,069,268	1,069,268	5,926
Departamento de Costos y Licitaciones	1,025,000	-71,695	953,306	944,802	944,802	8,504
Departamento de Proyectos	9,244,000	8,347,526	17,591,526	14,017,553	14,017,553	3,573,973
Departamento de Supervisión						

Dirección de Desarrollo Social, Económico y Agropecuario	10,858,000	443,632	11,301,632	10,771,882	10,771,882	529,751
Subdirección Desarrollo Social, Económico y Agropecuario	414,000	-67,545	346,455	346,312	346,312	144
Departamento de Concertación Social	381,000	-99,436	281,564	281,429	281,429	135
Departamento de Desarrollo Económico	341,000	1,562,971	1,903,971	392,608	392,608	1,511,363
Departamento de Desarrollo Agropecuario	258,000	-18,587	239,413	221,821	221,821	17,592
Dirección de Desarrollo Urbano	1,103,000	1,337,604	2,440,604	1,512,112	1,512,112	928,491
Departamento de Planes y Proyectos	158,000	54,222	212,222	192,819	192,819	19,403
Departamento de Uso de Suelo	698,000	8,024	706,024	659,321	659,321	46,704
Departamento de Cartografía	59,000	-57,958	1,042	1,042	1,042	-0
Departamento de Fraccionamientos y Regularización	59,000	-59,000	0	0	0	0
Departamento de Supervisión e Imagen Urbana	59,000	-59,000	0	0	0	0
SUBDIRECCION DE DESARROLLO URBANO	422,000	-38,813	383,187	383,042	383,042	145
Dirección de Servicios Públicos y Ecología	966,000	199,213	1,165,213	1,150,225	1,150,225	14,988
Subdirección de Servicios Públicos y Ecología	432,000	-41,350	390,650	390,502	390,502	148
Departamento de Panteones	1,252,000	23,962	1,275,962	1,194,634	1,194,634	81,328
Departamento de Limpia y Aseo Público	12,924,000	5,937,134	18,861,134	17,862,625	17,862,625	998,509
Departamento de Alumbrado Público	21,610,000	8,043,752	29,653,752	26,807,435	26,807,435	2,846,317
Departamento de Parques y Jardines	5,145,000	502,349	5,647,349	5,542,687	5,542,687	104,662
Departamento de Ecología	1,144,900	-146,778	998,122	882,312	882,312	115,809
Dirección de Asuntos Jurídicos	2,788,000	-1,142,214	1,645,786	1,445,702	1,445,702	200,084
Subdirección de Asuntos Jurídicos	196,000	-76,175	119,825	119,825	119,825	0
Departamento de Gestión Jurídica	180,000	79,510	259,510	259,188	259,188	322
Departamento de Jueces Calificadores	694,000	286,140	980,140	927,442	927,442	52,698
Dirección de Seguridad Pública y Tránsito Municipal	2,500,000	154,696	2,654,696	2,279,918	2,279,918	374,778
Corporación Municipal	4,623,000	130,911	4,753,911	4,752,124	4,752,124	1,788
Sindicatura	0	15,000	15,000	0	0	15,000
II. Gasto Etiquetado (II=A+B+C+D+E+F+G+H)	54,776,000	11,024,035	65,800,035	60,367,227	60,367,227	5,432,808
Presidencia	0	0	0	0	0	0
Secretaría Particular	0	0	0	0	0	0
Coordinación de Asesores	0	0	0	0	0	0
Coordinación de Relaciones Públicas	0	0	0	0	0	0
Coordinación de Gestión Social	0	0	0	0	0	0
Instancia Municipal de la Mujer	200,000	0	200,000	0	0	200,000
Instancia Municipal de la Juventud	0	0	0	0	0	0
Patronato de la Feria	0	0	0	0	0	0
Dirección del Comité Municipal para el DIF	0	0	0	0	0	0
Subdirección Administrativa	0	0	0	0	0	0
Coordinación Operativa	0	0	0	0	0	0
Departamento de Asistencia Social Alimentaria	0	0	0	0	0	0

Departamento de Jueces Calificadores	0	0	0	0	0	0	0	0
Dirección de Seguridad Pública y Tránsito Municipal	41,370,626	-3,773,324	37,597,302	37,549,442	37,549,442	37,549,442	37,549,442	47,860
Corporación Municipal	0	0	0	0	0	0	0	0
Sindicatura	0	0	0	0	0	0	0	0
III. Total de Egresos (III = I + II)	222,700,000	51,870,709	274,570,709	247,367,858	247,365,115	247,365,115	247,365,115	27,202,851


 TEC. FIN-EMILIO SANTOS MEDINA
 PRESIDENTE MUNICIPAL


 LIC. MARIA EDITH ROSALES LUNA
 SINDICO MUNICIPAL


 I.F. IMELDA ENCINA DE LA ROSA
 DIRECTORA DE FINANZAS Y ADMINISTRACION

6c.-Clasificación Funcional

Municipio de San Francisco de los Romo (a)
 Estado Analítico del Ejercicio del Presupuesto de Egresos Detallado - LDF
 Clasificación Funcional (Finalidad y Función)
 Del 1 de Enero al 31 de Diciembre de 2020 (b)
 ANUALIZADA
 (PESOS)

Concepto (c)	Egresos					Subejercicio (e)
	Aprobado (d)	Ampliaciones/ (Reducciones)	Modificado	Devengado	Pagado	
I. Gasto No Etiquetado (=A+B+C+D)	167,924,000	40,846,674	208,770,674	187,000,631	186,997,888	21,770,043
A. Gobierno (A=a1+a2+a3+a4+a5+a6+a7+a8)	92,431,300	20,763,694	113,194,994	103,283,473	103,280,730	9,911,521
a1) Legislación	22,561,000	5,458,107	28,019,107	24,992,611	24,992,611	3,026,496
a2) Justicia	22,956,600	12,741,952	35,698,552	31,078,216	31,075,473	4,620,336
a3) Coordinación de la Política de Gobierno	32,902,500	1,543,133	34,445,633	33,253,746	33,253,746	1,191,886
a4) Relaciones Exteriores	2,535,200	172,496	2,707,696	2,312,473	2,312,473	395,223
a5) Asuntos Financieros y Hacendarios	11,476,000	848,006	12,324,006	11,646,426	11,646,426	677,579
a6) Seguridad Nacional	73,416,700	17,622,222	91,038,922	81,455,735	81,455,735	9,583,186
a7) Asuntos de Orden Público y de Seguridad Interior	1,144,900	-146,778	998,122	882,312	882,312	115,809
a8) Otros Servicios Generales	39,556,000	11,125,616	50,681,616	47,514,518	47,514,518	3,167,098
B. Desarrollo Social (B=b1+b2+b3+b4+b5+b6+b7)	2,110,000	119,355	2,229,355	2,227,767	2,227,767	1,587
b1) Protección Ambiental	6,437,000	5,398,243	11,835,243	8,215,258	8,215,258	3,619,984
b2) Vivienda y Servicios a la Comunidad	5,650,000	250,000	5,900,000	5,444,053	5,444,053	455,947
b3) Salud	18,518,800	875,787	19,394,587	17,171,827	17,171,827	2,222,760
b4) Recreación, Cultura y Otras Manifestaciones Sociales	0	0	0	0	0	0
b5) Educación	2,076,000	2,460,759	4,536,759	2,261,423	2,261,423	2,275,336
b6) Protección Social	0	1,500,000	1,500,000	0	0	1,500,000
b7) Otros Asuntos Sociales	758,000	-18,587	739,413	421,621	421,621	317,792
C. Desarrollo Económico (C=c1+c2+c3+c4+c5+c6+c7+c8+c9)	477,000	216,375	693,375	250,194	250,194	443,181
c1) Asuntos Económicos, Comerciales y Laborales en General	841,000	762,971	1,603,971	1,589,608	1,589,608	14,363
c2) Agropecuaria, Silvicultura, Pesca y Caza	0	0	0	0	0	0
c3) Combustibles y Energía	0	0	0	0	0	0
c4) Minería, Manufacturas y Construcción	0	0	0	0	0	0
c5) Transporte	0	0	0	0	0	0
c6) Comunicaciones	0	0	0	0	0	0
c7) Turismo	0	0	0	0	0	0
c8) Ciencia, Tecnología e Innovación	0	0	0	0	0	0
c9) Otras Industrias y Otros Asuntos Económicos	0	0	0	0	0	0
D. Otras No Clasificadas en Funciones Anteriores (D=d1+d2+d3+d4)	0	0	0	0	0	0
d1) Transacciones de la Deuda Pública / Costo Financiero de la Deuda	0	0	0	0	0	0

Municipio de San Francisco de los Romo (a)
 Estado Analítico del Ejercicio del Presupuesto de Egresos Detallado - LDF
 Clasificación Funcional (Finalidad y Función)
 Del 1 de Enero al 31 de Diciembre de 2020 (b)
 ANUALIZADA
 (PESOS)

Concepto (c)	Egresos					Subejercicio (e)
	Aprobado (d)	Ampliaciones/ (Reducciones)	Modificado	Devengado	Pagado	
d2) Transferencias, Participaciones y Aportaciones Entre Diferentes Niveles y Ordenes de Gobierno			0			0
d3) Saneamiento del Sistema Financiero			0			0
d4) Adeudos de Ejercicios Fiscales Anteriores			0			0
II. Gasto Etiquetado (I=A+B+C+D)	54,776,000	11,024,035	65,800,035	60,367,227	60,367,227	5,432,808
A. Gobierno (A=a1+a2+a3+a4+a5+a6+a7+a8)	42,530,000	-3,938,516	38,591,484	38,543,624	38,543,624	47,860
a1) Legislación			0			0
a2) Justicia			0			0
a3) Coordinación de la Política de Gobierno			0			0
a4) Relaciones Exteriores			0			0
a5) Asuntos Financieros y Hacendarios			0			0
a6) Seguridad Nacional			0			0
a7) Asuntos de Orden Público y de Seguridad Interior	42,530,000	-3,938,516	38,591,484	38,543,624	38,543,624	47,860
a8) Otros Servicios Generales			0			0
B. Desarrollo Social (B=b1+b2+b3+b4+b5+b6+b7)	12,246,000	14,962,551	27,208,551	21,823,603	21,823,603	5,384,948
b1) Protección Ambiental			0			0
b2) Vivienda y Servicios a la Comunidad	12,046,000	7,431,754	19,477,754	19,467,603	19,467,603	10,151
b3) Salud			0			0
b4) Recreación, Cultura y Otras Manifestaciones Sociales			0			0
b5) Educación	0	7,530,798	7,530,798	2,356,000	2,356,000	5,174,798
b6) Protección Social	200,000	0	200,000	0	0	200,000
b7) Otros Asuntos Sociales			0			0
C. Desarrollo Económico (C=c1+c2+c3+c4+c5+c6+c7+c8+c9)	0	0	0	0	0	0
c1) Asuntos Económicos, Comerciales y Laborales en General			0			0
c2) Agropecuaria, Silvicultura, Pesca y Caza			0			0
c3) Combustibles y Energía			0			0
c4) Minería, Manufacturas y Construcción			0			0
c5) Transporte			0			0
c6) Comunicaciones			0			0
c7) Turismo			0			0
c8) Ciencia, Tecnología e Innovación			0			0
c9) Otras Industrias y Otros Asuntos Económicos			0			0

Municipio de San Francisco de los Romo (a)
 Estado Analítico del Ejercicio del Presupuesto de Egresos Detallado - LDF
 Clasificación Funcional (Finalidad y Función)
 Del 1 de Enero al 31 de Diciembre de 2020 (b)
 ANUALIZADA
 (PESOS)

Concepto (c)	Egresos					Subejercicio (e)
	Aprobado (d)	Ampliaciones/ (Reducciones)	Modificado	Devengado	Pagado	
D. Otras No Clasificadas en Funciones Anteriores (D=d1+d2+d3+d4) d1) Transacciones de la Deuda Pública / Costo Financiero de la Deuda d2) Transferencias, Participaciones y Aportaciones Entre Diferentes Niveles y Ordenes de Gobierno d3) Saneamiento del Sistema Financiero d4) Adeudos de Ejercicios Fiscales Anteriores	0	0	0	0	0	0
III. Total de Egresos (III = I + II)	222,700,000	51,870,709	274,570,709	247,367,858	247,365,115	27,202,851


 TEC. FIN. EMILIO SANTOS MEDINA
 PRESIDENTE MUNICIPAL


 IFF. IMELDA ENCINA DE LA ROSA
 DIRECTORA DE FINANZAS Y ADMINISTRACION


 LIC. MARIA EDITH ROSALES LUNA
 SINDICO MUNICIPAL

6d.-Clasificación de Servicios Personales por Categoría


Municipio de San Francisco de los Romo (a)
Estado Analítico del Ejercicio del Presupuesto de Egresos Detallado - LDF
Clasificación de Servicios Personales por Categoría
Del 1 de Enero al 31 de Diciembre de 2020 (b)
ANUALIZADA
(PESOS)

Concepto (c)	Egresos						Subejercicio (e)
	Aprobado (d)	Ampliaciones/ (Reducciones)	Modificado	Devengado	Pagado		
I. Gasto No Etiquetado (I=A+B+C+D+E+F)							
A. Personal Administrativo y de Servicio Público	95,594,000	1,079,558	96,673,558	96,125,424	96,125,424	548,134	
B. Magisterio	0	0	0	0	0	0	
C. Servicios de Salud (C=c1+c2)	95,594,000	509,558	96,103,558	95,589,712	95,589,712	513,846	
c1) Personal Administrativo						0	
c2) Personal Médico, Paramédico y afin						0	
D. Seguridad Pública	0	570,000	570,000	535,712	535,712	34,288	
E. Gastos asociados a la implementación de nuevas leyes federales o reformas a las mismas (E = e1 + e2)	0	0	0	0	0	0	
e1) Nombre del Programa o Ley 1						0	
e2) Nombre del Programa o Ley 2						0	
F. Sentencias laborales definitivas						0	
II. Gasto Etiquetado (II=A+B+C+D+E+F)							
A. Personal Administrativo y de Servicio Público	22,494,439	-102,148	22,392,291	22,392,291	22,392,291	0	
B. Magisterio						0	
C. Servicios de Salud (C=c1+c2)	733,874	62,579	796,453	796,453	796,453	0	
c1) Personal Administrativo						0	
c2) Personal Médico, Paramédico y afin	733,874	62,579	796,453	796,453	796,453	0	
D. Seguridad Pública	21,760,565	-164,727	21,595,838	21,595,838	21,595,838	0	
E. Gastos asociados a la implementación de nuevas leyes federales o reformas a las mismas (E = e1 + e2)	0	0	0	0	0	0	
e1) Nombre del Programa o Ley 1						0	
e2) Nombre del Programa o Ley 2						0	
F. Sentencias laborales definitivas						0	
III. Total del Gasto en Servicios Personales (III = I + II)	118,088,439	977,410	119,065,849	118,517,715	118,517,715	548,134	

Municipio de San Francisco de los Romo (a)
Estado Analítico del Ejercicio del Presupuesto de Egresos Detallado - LDF
Clasificación de Servicios Personales por Categoría
Del 1 de Enero al 31 de Diciembre de 2020 (b)
ANUALIZADA
(PESOS)



TEC. FIN. EMILIO SANTOS MEDINA
PRESIDENTE MUNICIPAL



I.F. WIELDA ENCINA DE LA ROSA
DIRECTORA DE FINANZAS Y ADMINISTRACION



LIC. MARIA EDITH ROSALES LUNA
SINDICO MUNICIPAL

7c) Resultados de Ingresos


Municipio de San Francisco de los Romo (a)
Resultados de Ingresos - LDF
ANUALIZADA
(PESOS)

Concepto (b)	2015 (c)	2016 (c)	2017 (c)	2018 (c)	2019 (c)	2020 (d)
1. Ingresos de Libre Disposición (1=A+B+C+D+E+F+G+H+I+J+K+L)						
A. Impuestos	0	0	-0	0	194,810,528	191,123,298
B. Cuotas y Aportaciones de Seguridad Social	0	0	0	0	23,058,685	22,733,836
C. Contribuciones de Mejoras	0	0	0	0	0	0
D. Derechos	0	0	0	0	36,093,897	957,603
E. Productos	0	0	0	0	1,322,594	33,296,218
F. Aprovechamientos	0	0	0	0	4,472,644	1,600,173
G. Ingresos por Venta de Bienes y Prestación de Servicios	0	0	0	0	0	2,246,629
H. Participaciones	0	0	0	0	0	0
I. Incentivos Derivados de la Colaboración Fiscal	0	0	0	0	112,910,293	106,962,976
J. Transferencias y Asignaciones	0	0	0	0	6,452,415	5,969,572
K. Convenios	0	0	0	0	10,500,000	10,700,028
L. Otros Ingresos de Libre Disposición	0	0	-0	0	0	4,817,048
						1,839,215
2. Transferencias Federales Etiquetadas (2=A+B+C+D+E)						
A. Aportaciones	0	0	0	0	43,287,651	57,393,679
B. Convenios	0	0	0	0	43,090,801	51,415,255
C. Fondos Distintos de Aportaciones	0	0	0	0	196,850	5,978,424
D. Transferencias, Asignaciones, Subsidios y Subvenciones, y Pensiones y Jubilaciones	0	0	0	0	0	0
E. Otras Transferencias Federales Etiquetadas	0	0	0	0	0	0
3. Ingresos Derivados de Financiamientos (3=A)						
A. Ingresos Derivados de Financiamientos	0	0	0	0	0	0
4. Total de Resultados de Ingresos (4=1+2+3)	0	0	-0	0	238,098,179	248,516,977
Datos Informativos						
1. Ingresos Derivados de Financiamientos con Fuente de Pago de Recursos de Libre Disposición	0	0	0	0	0	0
2. Ingresos derivados de Financiamientos con Fuente de Pago de Transferencias Federales Etiquetadas	0	0	0	0	0	0
3. Ingresos Derivados de Financiamiento (3 = 1 + 2)	0	0	0	0	0	0

Municipio de San Francisco de los Romo (a)
Resultados de Ingresos - LDF
ANUALIZADA
(PESOS)



TEC. FIN. EMILIO SANTOS MEDINA
PRESIDENTE MUNICIPAL



I.F.F. IMELDA ENCINA DE LA ROSA
DIRECTORA DE FINANZAS Y ADMINISTRACION



LIC. MARIA EDITH ROSALES LUNA
SINDICO PROCURADOR

7d) Resultados de Egresos

Municipio de San Francisco de los Romo (a)
 Resultados de Egresos - LDF
 ANUALIZADA
 (PESOS)

Concepto (b)	2015 (c)	2016 (c)	2017 (c)	2018 (c)	2019 (c)	2020 (d)
1. Gasto No Etiquetado (1=A+B+C+D+E+F+G+H+I)	0	0	0	0	204,070,806	187,000,631
A. Servicios Personales	0	0	0	0	94,936,900	96,125,424
B. Materiales y Suministros	0	0	0	0	23,993,349	18,848,642
C. Servicios Generales	0	0	0	0	44,119,841	32,919,456
D. Transferencias, Asignaciones, Subsidios y Otras Ayudas	0	0	0	0	23,099,008	28,885,459
E. Bienes Muebles, Inmuebles e Intangibles	0	0	0	0	4,118,772	2,820,252
F. Inversión Pública	0	0	0	0	11,885,018	7,401,399
G. Inversiones Financieras y Otras Provisiones	0	0	0	0	0	0
H. Participaciones y Aportaciones	0	0	0	0	1,917,919	0
I. Deuda Pública	0	0	0	0	0	0
2. Gasto Etiquetado (2=A+B+C+D+E+F+G+H+I)	0	0	0	0	64,497,339	60,367,227
A. Servicios Personales	0	0	0	0	21,424,229	22,392,291
B. Materiales y Suministros	0	0	0	0	7,174,197	7,703,209
C. Servicios Generales	0	0	0	0	13,457,768	5,089,542
D. Transferencias, Asignaciones, Subsidios y Otras Ayudas	0	0	0	0	8,717,795	6,176,330
E. Bienes Muebles, Inmuebles e Intangibles	0	0	0	0	144,121	4,253,032
F. Inversión Pública	0	0	0	0	13,579,229	14,752,823
G. Inversiones Financieras y Otras Provisiones	0	0	0	0	0	0
H. Participaciones y Aportaciones	0	0	0	0	0	0
I. Deuda Pública	0	0	0	0	0	0
3. Total del Resultado de Egresos (3=1+2)	0	0	0	0	268,568,146	247,367,858

TEC. FIN. EMILIO SANTOS MEDINA
 PRESIDENTE MUNICIPAL

I.F. MELBA ENCINA DE LA ROSA
 DIRECTORA DE FINANZAS Y ADMINISTRACION

LIC. MARIA EDITH ROSALES LUNA
 SINDICO MUNICIPAL

8.-Guía de Cumplimiento de la Ley de Disciplina Financiera

Municipio de San Francisco de los Romo (a)
 Guía de Cumplimiento de la Ley de Disciplina Financiera de las Entidades Federativas y Municipios
 Del 1 de Enero al 31 de diciembre de 2020 (b)

Indicadores de Observancia (c)	Implementación		Resultado		Fundamento (h)	Comentarios (i)
	SI	NO	Monto o valor (f)	Unidad (pesos/porcentaje) (g)		
	Mecanismo de Verificación (d)	Fecha estimada de cumplimiento (e)				
INDICADORES PRESUPUESTARIOS						
A. INDICADORES CUANTITATIVOS						
1 Balance Presupuestario Sostenible (j)						
a. Propuesto	X		\$ 225,700,000.00	pesos	Art. 6 y 19 de la LDF	
b. Aprobado	X		\$ 225,700,000.00	pesos	Art. 6 y 19 de la LDF	
c. Ejercido	X		\$ 247,367,858.09	pesos	Art. 6 y 19 de la LDF	El importe ejercido es mayor que el aprobado, toda vez que se recaudaron ingresos totales por \$26'208,719.00.
2 Balance Presupuestario de Recursos Disponibles Sostenible (k)						
a. Propuesto	X		\$ 167,924,000.00	pesos	Art. 6 y 19 de la LDF	
b. Aprobado	X		\$ 167,924,000.00	pesos	Art. 6 y 19 de la LDF	
c. Ejercido	X		\$ 187,000,630.70	pesos	Art. 6 y 19 de la LDF	El importe ejercido es mayor que el aprobado, toda vez que se recaudaron ingresos de libre disposición por \$198,997,992.00.
3 Financiamiento Neto dentro del Techo de Financiamiento Neto (l)						
a. Propuesto		X		pesos	Art. 6, 19 y 46 de la LDF	Para el Ejercicio Fiscal 2020, no se contempló la contratación de financiamiento.
b. Aprobado		X		pesos	Art. 6, 19 y 46 de la LDF	Para el Ejercicio Fiscal 2020, no se contempló la contratación de financiamiento.
c. Ejercido		X		pesos	Art. 6, 19 y 46 de la LDF	Para el Ejercicio Fiscal 2020, no se contempló la contratación de financiamiento.
4 Recursos destinados a la atención de desastres naturales						
a. Asignación al fideicomiso para desastres naturales (m)						
a.1 Aprobado		X		pesos	Art. 9 de la LDF	Este apartado no corresponde a este orden de gobierno.
a.2 Pagado		X		pesos	Art. 9 de la LDF	Este apartado no corresponde a este orden de gobierno.
b. Aportación promedio realizada por la Entidad Federativa durante los 5 ejercicios previos, para infraestructura dañada por desastres naturales (n)		X		pesos	Art. 9 de la LDF	Este apartado no corresponde a este orden de gobierno.
c. Saldo del fideicomiso para desastres naturales (o)		X		pesos	Art. 9 de la LDF	Este apartado no corresponde a este orden de gobierno.
d. Costo promedio de los últimos 5 ejercicios de la reconstrucción de infraestructura dañada por desastres naturales (p)		X		pesos	Art. 9 de la LDF	Este apartado no corresponde a este orden de gobierno.

Municipio de San Francisco de los Romo (a)
 Guía de Cumplimiento de la Ley de Disciplina Financiera de las Entidades Federativas y Municipios
 Del 1 de Enero al 31 de diciembre de 2020 (b)

Indicadores de Observancia (c)	Implementación		Resultado		Fundamento (h)	Comentarios (i)
	SI	NO	Monto o valor (f)	Unidad (pesos/porcentaje) (g)		
		Mecanismo de Verificación (d)	Fecha estimada de cumplimiento (e)			
INDICADORES PRESUPUESTARIOS						
5 Techo para servicios personales (q)						
a. Asignación en el Presupuesto de Egresos	X	Reporte Trim. Formato 6 d)	\$ 118,088,439.00	pesos	Art. 10 y 21 de la LDF	El importe ejercido es mayor que el aprobado, toda vez que se destinaron recursos de Coparticipación por \$511,711.98.
b. Ejercicio	X	Reporte Trim. Formato 6 d)	\$ 118,517,715.31	pesos	Art. 13 fracc. V y 21 de la LDF	
6 Previsiones de gasto para compromisos de pago derivados de APP's (r)						
a. Asignación en el Presupuesto de Egresos		Presupuesto de Egresos		pesos	Art. 11 y 21 de la LDF	Para el Ejercicio Fiscal 2020, no se contempló el esquema de pagos de APP's.
7 Techo de ADEFAS para el ejercicio fiscal (s)						
a. Propuesto		Proyecto de Presupuesto de Egresos		pesos	Art. 12 y 20 de la LDF	Para el Ejercicio Fiscal 2020, no se contempló el pago de ADEFAS
b. Aprobado		Reporte Trim. Formato 6 a)		pesos	Art. 12 y 20 de la LDF	Para el Ejercicio Fiscal 2020, no se contempló el pago de ADEFAS
c. Ejercicio		Cuenta Pública / Formato 6 a)		pesos	Art. 12 y 20 de la LDF	Para el Ejercicio Fiscal 2020, no se contempló el pago de ADEFAS
B. INDICADORES CUALITATIVOS						
1 Iniciativa de Ley de Ingresos y Proyecto de Presupuesto de Egresos						
a. Objetivos anuales, estrategias y metas para el ejercicio fiscal (t)	X	Iniciativa de Ley de Ingresos y Proyecto de Presupuesto de Egresos			Art. 5 y 18 de la LDF	Establecidas en el Proyecto de Presupuesto de Egresos 2020
b. Proyecciones de ejercicios posteriores (u)	X	Iniciativa de Ley de Ingresos y Proyecto de Presupuesto de Egresos / Formatos 7 a) y b)			Art. 5 y 18 de la LDF	Establecidas en el Proyecto de Presupuesto de Egresos 2020
c. Descripción de riesgos relevantes y propuestas de acción para enfrentarlos (v)	X	Iniciativa de Ley de Ingresos y Proyecto de Presupuesto de Egresos			Art. 5 y 18 de la LDF	Establecidas en el Proyecto de Presupuesto de Egresos 2020
d. Resultados de ejercicios fiscales anteriores y el ejercicio fiscal en cuestión (w)	X	Iniciativa de Ley de Ingresos y Proyecto de Presupuesto de Egresos / Formatos 7 c) y d)			Art. 5 y 18 de la LDF	Establecidas en el Proyecto de Presupuesto de Egresos 2020
e. Estudio actuarial de las pensiones de sus trabajadores (x)		Proyecto de Presupuesto de Egresos / Formato 8			Art. 5 y 18 de la LDF	
2 Balance Presupuestario de Recursos Disponibles, en caso de ser negativo						
a. Razones excepcionales que justifican el Balance Presupuestario de Recursos Disponibles negativo (y)		Iniciativa de Ley de Ingresos o Proyecto de Presupuesto de Egresos			Art. 5 y 19 de la LDF	No se presentó este supuesto.
b. Fuente de recursos para cubrir el Balance Presupuestario de Recursos Disponibles negativo (z)		Iniciativa de Ley de Ingresos o Proyecto de Presupuesto de Egresos			Art. 5 y 19 de la LDF	No se presentó este supuesto.
c. Número de ejercicios fiscales y acciones necesarias para cubrir el Balance Presupuestario de Recursos Disponibles negativo (aa)		Iniciativa de Ley de Ingresos o Proyecto de Presupuesto de Egresos			Art. 6 y 19 de la LDF	No se presentó este supuesto.

Municipio de San Francisco de los Romo (a)
 Guía de Cumplimiento de la Ley de Disciplina Financiera de las Entidades Federativas y Municipios
 Del 1 de Enero al 31 de diciembre de 2020 (b)

Indicadores de Observancia (c)	Implementación		Resultado		Fundamento (h)	Comentarios (i)
	SI	NO	Monto o valor (f)	Unidad (pesos/porcentaje) (g)		
	Mecanismo de Verificación (d)	Fecha estimada de cumplimiento (e)				
INDICADORES PRESUPUESTARIOS						
<i>Informes Trimestrales sobre el avance de las acciones para recuperar el Balance Presupuestario de Recursos Disponibles (bb)</i>	Reporte Trim. y Cuenta Pública	X			Art. 6 y 19 de la LDF	No se presentó este supuesto.

3 Servicios Personales						
a. Remuneraciones de los servidores públicos (cc)	X	Proyecto de Presupuesto	\$ 98,764,439.00		Art. 10 y 21 de la LDF	
b. Previsiones salariales y económicas para cubrir incrementos salariales, creación de plazas y otros (dd)	X	Proyecto de Presupuesto			Art. 10 y 21 de la LDF	

INDICADORES DEL EJERCICIO PRESUPUESTARIO
A. INDICADORES CUANTITATIVOS

1 Ingresos Excedentes derivados de Ingresos de Libre Disposición						
a. Monto de Ingresos Excedentes derivados de ILD (ee)	X	Cuenta Pública / Formato 5	\$ 31,073,991.69	pesos	Art. 14 y 21 de la LDF	
b. Monto de Ingresos Excedentes derivados de ILD destinados al fin del A.14, fracción I de la LDF (ff)	X	Cuenta Pública	\$ -	pesos	Art. 14 y 21 de la LDF	
c. Monto de Ingresos Excedentes derivados de ILD destinados al fin del A.14, fracción II, a) de la LDF (gg)	X	Cuenta Pública	\$ -	pesos	Art. 14 y 21 de la LDF	
d. Monto de Ingresos Excedentes derivados de ILD destinados al fin del A.14, fracción II, b) de la LDF (hh)	X	Cuenta Pública	\$ -	pesos	Art. 14 y 21 de la LDF	
e. Monto de Ingresos Excedentes derivados de ILD destinados al fin del artículo noveno transitorio de la LDF (ii)	X		\$ -	pesos	Art. Noveno Transitorio de la LDF	

B. INDICADORES CUALITATIVOS

1 Análisis Costo-Beneficio para programas o proyectos de inversión mayores a 10 millones de UDIS (jj)	X	Página de internet de la Secretaría de Finanzas o Tesorería Municipal			Art. 13 frac. III y 21 de la LDF	No es aplicable a este Municipio, en razón de que no rebasa los 200,000 habitantes.
2 Análisis de conveniencia y análisis de transferencia de riesgos de los proyectos APPs (kk)	X	Página de internet de la Secretaría de Finanzas o Tesorería Municipal			Art. 13 frac. III y 21 de la LDF	Para el Ejercicio Fiscal 2020, no se consideraron las APPs
3 Identificación de población objetivo, destino y temporalidad de subsidios (ll)	X	Página de internet de la Secretaría de Finanzas o Tesorería Municipal			Art. 13 frac. VII y 21 de la LDF	http://sanfrancisco.de.los.romo.gob.mx/web/controloria/image/s/doc/2018/1er.%20trimestre/Finanzas/Art.%2056/b%20ter/ REGLEMENTO-041

INDICADORES DE DEUDA PÚBLICA
A. INDICADORES CUANTITATIVOS

1 Obligaciones a Corto Plazo						
a. Límite de Obligaciones a Corto Plazo (mm)	X			pesos	Art. 30 frac. I de la LDF	Para el Ejercicio Fiscal 2020, no se contrato Deuda Pública
b. Obligaciones a Corto Plazo (nn)	X			pesos	Art. 30 frac. I de la LDF	Para el Ejercicio Fiscal 2020, no se contrato Deuda Pública

Municipio de San Francisco de los Romo (a)
 Guía de Cumplimiento de la Ley de Disciplina Financiera de las Entidades Federativas y Municipios
 Del 1 de Enero al 31 de diciembre de 2020 (b)

Indicadores de Observancia (c)	Implementación		Resultado		Fundamento (h)	Comentarios (i)
	SI	NO	Monto o valor (f)	Unidad (pesos/porcentaje) (g)		

INDICADORES PRESUPUESTARIOS


 TEC. FIN. EMILIO SANTOS MEDINA
 PRESIDENTE MUNICIPAL


 LIC. MARIA EDITH ROSALES LUNA
 SINDICO PROCURADOR


 DIRECTORA DE FINANZAS Y ADMINISTRACION

b) Informe de Avances de Gestión Financiera

1.-Anexo 11



Flujo contable trimestral de Ingresos y Egresos

Anexo 11

INFORME DE AVANCE DE GESTIÓN
FINANCIERA
Clave:
Ente Fiscalizado:
Periodo:

Municipio de San Francisco de los Rómos
Octubre-Diciembre 2020



SEAL DE AUTENTICACION DE LA BOVEDA
MAY 19 2020

CLAVE	CUENTA	MES		OCTUBRE		NOVIEMBRE		DICIEMBRE		ACUMULADO TRIMESTRAL		%	ACUMULADO DEL EJERCICIO		EFICIENCIA DEL EJERCICIO
		REAL	PRESUPUESTO PROGRAMADO	REAL	PRESUPUESTO PROGRAMADO	REAL	PRESUPUESTO PROGRAMADO	REAL	PRESUPUESTO PROGRAMADO	REAL	PRESUPUESTO PROGRAMADO		REAL	PRESUPUESTO PROGRAMADO	
4111	IMPUESTOS SOBRE LOS INGRESOS	\$	4,166.67	\$	4,166.67	\$	4,166.67	\$	4,166.67	\$	12,500.00	-	\$	50,000.00	4.79
4112	IMPUESTOS SOBRE EL PATRIMONIO	\$	1,182,801.27	\$	1,182,801.27	\$	1,182,801.27	\$	1,182,801.27	\$	3,548,403.81	9.13	\$	14,193,615.23	94.88
4113	IMPUESTOS SOBRE LA PRODUCCION, EL CONSUMO Y LAS TRANSACCIONES	\$	441,600.98	\$	441,600.98	\$	441,600.98	\$	441,600.98	\$	1,363,333.33	84.52	\$	7,800,000.00	110.46
4117	ACCESORIOS DE IMPUESTOS	\$	32,664.25	\$	32,664.25	\$	32,664.25	\$	32,664.25	\$	110,833.33	74.11	\$	450,000.00	141.04
4131	CONTRIBUCIONES Y MEJORAS POR OBRAS PUBLICAS	\$	80,800.18	\$	80,800.18	\$	80,800.18	\$	80,800.18	\$	162,600.36	588.93	\$	967,602.13	98.76
4141	DERECHOS POR EL USO, GOCE, APROVECHAMIENTO O EXPLOTACION	\$	416.67	\$	416.67	\$	416.67	\$	416.67	\$	1,250.00	-	\$	5,000.00	-
4143	DERECHOS POR PRESTACION DE SERVICIOS	\$	1,656,142.31	\$	1,656,142.31	\$	1,656,142.31	\$	1,656,142.31	\$	9,521,093.36	44.22	\$	38,004,373.43	87.33
4145	ACCESORIOS DE DERECHOS	\$	2,078.59	\$	2,078.59	\$	2,078.59	\$	2,078.59	\$	6,500.00	246.85	\$	20,000.00	155.50
4151	PRODUCTOS	\$	153,454.79	\$	153,454.79	\$	153,454.79	\$	153,454.79	\$	250,000.00	135.40	\$	1,000,000.00	160.02
4154	PRODUCTOS NO COMPRENDIDOS EN LA LEY DE INGRESOS	\$	833.33	\$	833.33	\$	833.33	\$	833.33	\$	2,500.00	-	\$	10,000.00	-
4162	MULTAS	\$	132,122.11	\$	132,122.11	\$	132,122.11	\$	132,122.11	\$	6,500.00	246.85	\$	20,000.00	155.50
4166	LOTOS APROVECHAMIENTOS	\$	9,701.92	\$	9,701.92	\$	9,701.92	\$	9,701.92	\$	8,555.24	54.57	\$	234,220.95	96.01
4188	ACCESORIOS DE APROVECHAMIENTOS	\$	833.33	\$	833.33	\$	833.33	\$	833.33	\$	2,500.00	-	\$	10,000.00	-
4189	APROVECHAMIENTOS NO COMPRENDIDOS EN LA LEY DE INGRESOS	\$	1,046,269.30	\$	1,046,269.30	\$	1,046,269.30	\$	1,046,269.30	\$	3,138,807.91	-	\$	12,555,231.62	100.00
4189	OTROS INGRESOS	\$	1,839,215.11	\$	1,839,215.11	\$	1,839,215.11	\$	1,839,215.11	\$	1,839,215.11	#DIV/0!	\$	1,839,215.11	#DIV/0!
4211	PARTICIPACIONES	\$	8,532,495.00	\$	8,532,495.00	\$	8,532,495.00	\$	8,532,495.00	\$	28,381,139.39	90.95	\$	113,524,557.57	94.22
4212	APORTACIONES	\$	4,601,977.00	\$	4,601,977.00	\$	4,601,977.00	\$	4,601,977.00	\$	12,862,922.25	77.72	\$	51,415,255.11	99.93
4213	CONVENIOS	\$	3,322,964.13	\$	3,322,964.13	\$	3,322,964.13	\$	3,322,964.13	\$	2,759,899.67	217.24	\$	11,039,598.69	97.79
4214	INCENTIVOS DERIVADOS DE LA COLABORACION FISCAL	\$	455,979.00	\$	455,979.00	\$	455,979.00	\$	455,979.00	\$	643,000.00	93.74	\$	6,572,000.00	90.83
4221	TRANSFERENCIAS INTERNAS ASIGNACIONES DEL SECTOR PUBLICO	\$	1,208,276.73	\$	1,208,276.73	\$	1,208,276.73	\$	1,208,276.73	\$	3,624,800.19	262.08	\$	14,499,320.76	73.80
TOTAL		\$	12,879,587.63	\$	12,879,587.63	\$	12,879,587.63	\$	12,879,587.63	\$	68,244,543.03	79.23	\$	274,570,709.38	95.13

TEC. FIN. EMILIO SANTOS MEDINA
PRESIDENTE MUNICIPAL

LIC. MARIA EDITH ROSALES LUNA
SINDICO MUNICIPAL

TEC. MELBA ENCINA DE LA ROSA
DIRECTORA DE FINANZAS Y ADMINISTRACION



Anexo 11

INFORME DE AVANCE DE GESTIÓN FINANCIERA

Clave: Ente Fiscalizado: Municipio de San Francisco de los Romo


Periodo: Octubre-Diciembre 2020

Flujo contable trimestral de Ingresos y Egresos



CLAVE	CUENTA	NOMBRE	MES			MES			MES			ACUMULADO TRIMESTRAL			ACUMULADO DEL EJERCICIO			EFICIENCIA DEL EJERCICIO
			REAL	PRESUPUESTO PROGRAMADO	%	REAL	PRESUPUESTO PROGRAMADO	%	REAL	PRESUPUESTO PROGRAMADO	%	REAL	PRESUPUESTO PROGRAMADO	%	REAL	PRESUPUESTO PROGRAMADO	%	
5111		REMUNERACIONES AL PERSONAL DE CARÁCTER PERMANENTE	5.659.515,99	4.096.149,28	72,1	5.545.269,47	4.096.149,28	73,9	16.730.009,87	12.288.447,84	72,9	66.062.763,64	66.151.541,77	99,87				
5113		REMUNERACIONES ADICIONALES Y ESPECIALES	301.800,56	1.192.029,99	396,0	1.146.973,72	1.192.029,99	104,0	11.938.324,40	3.576.085,98	29,9	14.200.452,96	14.304.359,90	99,27				
5114		SEGURIDAD SOCIAL	1.416.156,67	1.394.498,79	98,5	2.097.655,67	1.394.498,79	68,9	4.220.921,95	4.183.986,36	99,1	16.412.134,01	16.733.985,45	98,08				
5115		OTRAS PRESTACIONES SOCIALES Y ECONÓMICAS	1.870.013,75	1.822.996,83	97,5	1.863.656,55	1.822.996,83	97,5	5.571.785,23	5.468.990,46	98,0	21.842.364,66	21.875.961,62	99,85				
5121		MATERIALES DE ADMINISTRACIÓN, EMISIÓN DE DOCUMENTOS	104.332,76	317.277,38	304,3	587.092,59	317.277,38	53,9	1.018.615,69	951.532,14	93,4	2.965.584,75	3.907.328,97	77,89				
5122		ALIMENTOS Y UTENSILIOS	50.354,92	44.587,43	88,6	104.646,01	44.587,43	42,6	206.066,51	133.762,30	64,9	411.737,76	535.049,20	76,95				
5123		MATERIAS PRIMAS Y MATERIALES DE PRODUCCIÓN Y COMERCIO	38.029,09	15.000,00	39,5	51.065,58	15.000,00	29,2	64.942,36	45.000,00	69,3	104.942,37	180.000,00	58,30				
5124		MATERIALES Y ARTÍCULOS DE CONSTRUCCIÓN Y DE REPARACIÓN	643.719,81	614.076,83	95,4	1.156.953,37	614.076,83	52,8	4.483.453,68	1.842.230,48	41,1	243,37	7.368.256,11	93,07				
5125		PRODUCTOS QUÍMICOS, FARMACÉUTICOS Y DE LABORATORIO	894.430,08	28.942,08	3,2	87.250,05	28.942,08	3,3	102.642,45	89.826,25	87,6	114,27	275.003,64	76,54				
5126		COMBUSTIBLES, LUBRICANTES Y ADITIVOS	918.820,15	856.001,88	93,1	986.237,32	856.001,88	86,7	2.531.950,43	2.588.005,63	102,2	98,60	9.547.732,17	92,95				
5127		VESTUARIO, BLANCOS, PRENDAS DE PROTECCIÓN Y ARTÍCULOS	823.971,79	225.294,55	27,3	1.040.816,24	225.294,55	21,6	2.051.053,69	675.883,65	32,9	303,46	2.317.563,33	85,72				
5128		MATERIALES Y SUMINISTROS PARA SEGURIDAD	155.232,40	358.092,96	230,4	268.606,27	358.092,96	133,3	269.004,00	69.250,00	25,7	388,45	269.004,00	71,1				
5129		HERRAMIENTAS, REFACCIONES Y ACCESORIOS MENORES	823.971,79	901.191,82	109,4	807.963,15	901.191,82	110,3	1.361.564,36	1.074.278,88	78,9	126,74	3.802.027,69	88,48				
5131		SERVICIOS BÁSICOS	32.575,51	456.051,81	1385,4	42.990,49	456.051,81	1061,0	1.985.593,61	2.703.575,45	136,2	73,81	9.494.678,52	87,80				
5132		SERVICIOS DE ARRENDAMIENTO	155.232,40	31.229,10	20,1	22.990,58	31.229,10	138,2	269.004,00	69.250,00	25,7	388,45	277.000,00	71,1				
5133		SERVICIOS PROFESIONALES, CIENTÍFICOS Y TÉCNICOS Y OTROS	1.826.056,51	1.824.845,54	100,4	1.689.245,80	1.824.845,54	108,0	6.905.545,64	5.474.536,62	79,1	126,14	18.986.017,28	86,67				
5134		SERVICIOS FINANCIEROS, BANCARIOS Y COMERCIALES	6.124,16	94.666,25	1545,6	4.307,56	94.666,25	2174,3	31.158,16	283.998,75	912,0	10,97	1.061.276,61	1.135.995,01	91,42			
5135		SERVICIOS DE INSTALACIÓN, REPARACIÓN, MANTENIMIENTO	286.569,81	456.051,81	159,1	411.502,92	456.051,81	110,8	1.767.694,39	1.368.185,42	77,4	129,20	4.687.127,43	5.472.741,68	86,64			
5136		SERVICIOS DE COMUNICACIÓN SOCIAL Y PUBLICIDAD	2.588,40	20.333,33	78,9	2.598,40	20.333,33	78,9	7.795,20	61.000,00	782,0	12,78	23.841,83	244.000,00	9,77			
5137		SERVICIOS DE TRASLADO Y VIÁTICOS	4.917,00	18.750,00	379,6	5.336,93	18.750,00	344,3	10.253,93	56.250,00	549,0	18,23	83.606,31	225.000,00	37,16			
5138		SERVICIOS OFICIALES	107.498,93	307.064,47	282,0	810.743,02	307.064,47	378,7	1.097.996,61	921.183,41	83,5	119,19	1.473.149,34	3.664.773,63	39,98			
5139		OTROS SERVICIOS GENERALES	158.813,00	189.922,19	120,2	152.140,00	189.922,19	125,0	462.126,00	569.766,58	122,0	81,11	1.865.700,51	2.279.066,33	82,73			
5210		TRANSFERENCIAS INTERNAS Y ASIGNACIONES AL SECTOR PÚBLICO	600.000,00	1.420.202,06	236,7	9.800.027,70	1.420.202,06	14,5	10.400.027,70	4.260.606,18	40,9	244,10	14.209.122,29	17.042.424,71	83,33			
5230		SUBSIDIOS Y SUBVENCIONES	584.190,97	125.000,00	21,2	125.000,00	125.000,00	100,0	375.000,00	375.000,00	100,0	-	1.500.000,00	1.500.000,00	100,00			
5243		AYUDAS SOCIALES	197.114,28	1.583.340,71	798,6	2.706.943,07	1.583.340,71	58,5	11.603.442,89	4.750.022,13	40,9	244,28	16.927.359,71	19.000.088,51	88,09			
5251		PENSIONES Y JUBILACIONES	9.750,06	82.048,72	842,4	534.926,00	82.048,72	15,3	544.676,06	246.146,16	45,2	221,28	863.166,50	984.584,64	87,67			
5100		MOBILIARIO Y EQUIPO DE ADMINISTRACIÓN	599.500,00	284.455,67	47,4	284.455,67	284.455,67	100,0	599.500,00	863.367,00	144,0	70,25	3.397.815,81	3.413.468,00	99,54			
5200		MOBILIARIO Y EQUIPO EDUCACIONAL Y RECREATIVO	599.500,00	150.000,00	25,0	150.000,00	150.000,00	100,0	150.000,00	450.000,00	300,0	-	1.800.000,00	1.800.000,00	100,00			
5400		VEHÍCULOS Y EQUIPO DE TRANSPORTE TERRESTRE	599.500,00	73.618,06	12,3	73.618,06	73.618,06	100,0	648.197,92	220.854,19	34,1	293,50	872.190,78	883.416,76	98,73			
5510		EQUIPO DE DEFENSA Y SEGURIDAD	599.500,00	73.618,06	12,3	73.618,06	73.618,06	100,0	648.197,92	220.854,19	34,1	293,50	872.190,78	883.416,76	98,73			
5600		MAQUINARIA, OTROS EQUIPOS Y HERRAMIENTAS	599.500,00	73.618,06	12,3	73.618,06	73.618,06	100,0	648.197,92	220.854,19	34,1	293,50	872.190,78	883.416,76	98,73			

6100	OBRA PÚBLICA EN BIENES DE DOMINIO PÚBLICO	\$ 2,080,595.54	\$ 1,327,083.51	\$ 1,871,748.49	\$ 1,327,083.51	\$ 8,564,797.92	\$ 12,517,141.95	\$ 3,981,250.54	\$ 14,847,241.64	\$ 15,925,002.17	93.23
6200	OBRA PÚBLICA EN BIENES PROPIOS	\$ 2,027,933.46	\$ 1,229,902.02	\$ 670,267.75	\$ 1,229,902.02	\$ 2,785,216.99	\$ 5,486,418.20	\$ 3,689,706.05	\$ 7,306,979.80	\$ 14,758,824.20	49.51
TOTAL		\$ 21,342,615.60	\$ 21,464,413.25	\$ 19,755,267.97	\$ 21,464,413.25	\$ 65,818,390.81	\$ 106,916,274.38	\$ 64,393,239.75	\$ 166,441,540.09	\$ 274,570,709.31	90.09


 TEC. EMILIO SANTOS MEDINA
 PRESIDENTE MUNICIPAL


 IFFIMELDA ENCINA DE LA ROSA
 DIRECTORA DE FINANZAS Y ADMINISTRACION


 LIC. MARIA EDITH ROSALES LUNA
 SINDICO MUNICIPAL

EGRESOS POR PROGRAMAS




CLAVE	CUENTA	MES		OCTUBRE		NOVIEMBRE		DICIEMBRE		ACUMULADO TRIMESTRAL		EFICIENCIA TRIMESTRAL	ACUMULADO DEL EJERCICIO		EFICIENCIA DEL EJERCICIO
		REAL	PRESUPUESTO PROGRAMADO	REAL	PRESUPUESTO PROGRAMADO	REAL	PRESUPUESTO PROGRAMADO	REAL	PRESUPUESTO PROGRAMADO	REAL	PRESUPUESTO PROGRAMADO		REAL	PRESUPUESTO PROGRAMADO	
1	OPERACION ADMINISTRATIVA	\$ 8,697,288.27	\$ 10,352,753.55	\$ 7,665,894.25	\$ 10,352,753.55	\$ 26,340,823.97	\$ 31,058,260.66	\$ 42,704,078.49	\$ 42,704,078.49	\$ 137.50	\$ 117,677,087.24	\$ 124,233,042.85	94.72		
2	MODERNIZACION DE INFRAESTRUCTURA Y SERVICIO DE PANT	\$ 14,032.99	\$ 11,380.83	\$ 9,890.91	\$ 11,380.83	\$ 23,974.64	\$ 34,142.50	\$ 47,898.54	\$ 47,898.54	140.29	\$ 77,865.70	\$ 136,570.00	57.02		
3	CONSTRUCCION DE GAVETAS PARA RENTA		\$ 6,369.17		\$ 6,369.17	\$ 23,645.28	\$ 19,107.50	\$ 23,645.28	\$ 23,645.28	123.75	\$ 54,345.80	\$ 76,430.00	71.11		
4	MEJORA Y ADQUISICION INTEGRAL A CONTENEDORES DEL IM		\$ 30,416.67		\$ 30,416.67	\$ 50,653.19	\$ 91,250.00	\$ 50,653.19	\$ 50,653.19	55.51	\$ 271,827.32	\$ 365,000.00	74.47		
5	EQUIPAMIENTO DE PERSONAL OPERATIVO		\$ 4,833.33		\$ 4,833.33		\$ 14,500.00		\$ 4,833.33		\$ 14,500.00	\$ 58,000.00			
6	LIMPIANDO MI AVENIDA		\$ 833.33		\$ 833.33		\$ 2,500.00		\$ 833.33		\$ 2,500.00	\$ 10,000.00			
7	MODERNIZACION DEL SERVICIO E INFRAESTRUCTURA DE ALI		\$ 21,666.67	\$ 125,349.60	\$ 21,666.67	\$ 21,666.67	\$ 65,000.00	\$ 180,382.32	\$ 180,382.32	277.51	\$ 257,202.64	\$ 260,000.00	98.92		
8	REHABILITACION DE ILUMINACION DE LOS PARQUES DE BESE		\$ 208,333.33	\$ 208,333.33	\$ 208,333.33	\$ 208,333.33	\$ 625,000.00	\$ 2,289,840.00	\$ 2,289,840.00	366.37	\$ 2,289,840.00	\$ 2,500,000.00	91.18		
9	AMPLIACION DE ALUMBRADO PUBLICO (POSTES, CABLES Y LI	\$ 99,528.00	\$ 16,666.67	\$ 99,528.00	\$ 16,666.67	\$ 110,238.07	\$ 45,850.00	\$ 99,528.00	\$ 99,528.00	199.06	\$ 199,288.00	\$ 200,000.00	99.64		
10	EQUIPAMIENTO DE PROTECCION PARA EL PERSONAL OPERA		\$ 1,666.67	\$ 14,430.07	\$ 1,666.67	\$ 1,666.67	\$ 5,000.00	\$ 14,430.07	\$ 14,430.07	288.60	\$ 14,430.07	\$ 20,000.00	72.15		
11	REMODELACION DEL SISTEMA ELECTRICO DE EDIFICIOS MUNI		\$ 4,166.67	\$ 4,166.67	\$ 4,166.67	\$ 4,166.67	\$ 12,500.00	\$ 4,166.67	\$ 4,166.67	396.86	\$ 4,166.67	\$ 7,000.00	99.21		
12	INSPECCION Y CONTROL DE LA CONTAMINACION		\$ 583.33		\$ 583.33		\$ 1,750.00		\$ 583.33		\$ 1,750.00	\$ 7,000.00	89.87		
13	BIENESTAR ANIMAL		\$ 15,283.33	\$ 46,762.95	\$ 15,283.33	\$ 15,283.33	\$ 45,850.00	\$ 110,238.07	\$ 110,238.07	240.43	\$ 144,981.06	\$ 183,400.00	79.59		
14	DIA MUNDIAL DEL MEDIO AMBIENTE		\$ 1,708.33		\$ 1,708.33		\$ 5,125.00		\$ 1,708.33		\$ 5,125.00	\$ 20,500.00	82.72		
15	VIVERO MUNICIPAL	\$ 50,000.00	\$ 14,083.33	\$ 1,638.00	\$ 14,083.33	\$ 11,589.95	\$ 42,250.00	\$ 63,237.95	\$ 63,237.95	149.68	\$ 139,797.85	\$ 169,000.00	74.59		
16	PLANTO MI FUTURO		\$ 5,250.00		\$ 5,250.00		\$ 15,750.00		\$ 5,250.00		\$ 15,750.00	\$ 63,000.00	74.59		
17	LIMPIEMOS NUESTRO MEXICO		\$ 916.67		\$ 916.67		\$ 2,750.00		\$ 916.67		\$ 2,750.00	\$ 11,000.00			
18	PROYECTO INTEGRAL DE ALUMBRADO PUBLICO, ECOLOGICO	\$ 2,606,087.71	\$ 1,771,479.17	\$ 2,026,121.66	\$ 1,771,479.17	\$ 2,068,301.09	\$ 5,314,437.50	\$ 6,700,510.46	\$ 6,700,510.46	126.08	\$ 18,643,681.26	\$ 21,257,750.00	87.70		
19	DIA DEL AMOR Y LA AMISTAD		\$ 2,767.95		\$ 2,767.95		\$ 8,303.85		\$ 2,767.95		\$ 8,303.85	\$ 33,215.40	100.00		
20	DIA DE REYES		\$ 2,172.17		\$ 2,172.17		\$ 6,516.50		\$ 2,172.17		\$ 6,516.50	\$ 26,065.99	100.00		
21	GIRO NAVIDENA		\$ 25,000.00		\$ 25,000.00		\$ 75,000.00		\$ 25,000.00		\$ 75,000.00	\$ 300,000.00	99.51		
22	DIA DEL ABUELO		\$ 13,750.00		\$ 13,750.00		\$ 41,250.00		\$ 13,750.00		\$ 41,250.00	\$ 165,000.00	75.57		
23	ANIVERSARIO DEL CLUB MADUREZ FELIZ		\$ 1,632.50		\$ 1,632.50		\$ 4,897.49		\$ 1,632.50		\$ 4,897.49	\$ 19,589.97	100.00		
24	JUEGOS DEPORTIVOS Y CULTURALES DE PERSONAS CON CA		\$ 2,500.00		\$ 2,500.00		\$ 7,500.00		\$ 2,500.00		\$ 7,500.00	\$ 30,000.00			
25	LUCAS MUNICIPALES	\$ 43,361.36	\$ 36,916.67	\$ 30,000.00	\$ 36,916.67	\$ 73,351.36	\$ 110,750.00	\$ 73,351.36	\$ 73,351.36	66.23	\$ 272,082.56	\$ 443,000.00	61.42		
26	ESCUELAS DE INICIACION DEPORTIVA	\$ 2,888.40	\$ 6,970.13	\$ 6,970.13	\$ 6,970.13	\$ 2,888.40	\$ 20,910.40	\$ 2,888.40	\$ 2,888.40	13.81	\$ 54,466.64	\$ 83,641.60	65.12		
27	TORNEOS NACIONALES		\$ 7,119.83		\$ 7,119.83		\$ 21,359.50		\$ 7,119.83		\$ 21,359.50	\$ 85,438.00	0.51		
28	FESTAS PATRIAS		\$ 14,166.67		\$ 14,166.67		\$ 42,500.00		\$ 14,166.67		\$ 42,500.00	\$ 170,000.00	95.08		
29	ANIVERSARIO DEL MUNICIPIO		\$ 5,771.67		\$ 5,771.67		\$ 17,315.00		\$ 5,771.67		\$ 17,315.00	\$ 69,259.99	100.00		
30	FESTAS PATRONALES	\$ 70,680.20	\$ 15,833.33	\$ 15,767.20	\$ 15,833.33	\$ 57,334.86	\$ 47,500.00	\$ 143,762.26	\$ 143,762.26	302.70	\$ 199,562.61	\$ 190,000.00	105.03		
31	HONORES A LA BANDERA		\$ 2,083.33		\$ 2,083.33		\$ 6,250.00		\$ 2,083.33		\$ 6,250.00	\$ 25,000.00			
32	DESFILES CONMEMORATIVOS		\$ 1,666.67		\$ 1,666.67		\$ 5,000.00		\$ 1,666.67		\$ 5,000.00	\$ 20,000.00	74.59		
33	FESTIVAL DE CALAVERAS		\$ 4,166.67	\$ 29,383.54	\$ 4,166.67	\$ 4,166.67	\$ 12,500.00	\$ 29,383.54	\$ 4,166.67	235.07	\$ 29,383.54	\$ 50,000.00	58.77		
34	IMPULSO A GRUPOS DE DANZA FOLCLORICA		\$ 8,333.33		\$ 8,333.33		\$ 25,000.00		\$ 8,333.33		\$ 25,000.00	\$ 100,000.00			
35	DOMINGOS CULTURALES		\$ 6,666.67		\$ 6,666.67		\$ 20,000.00		\$ 6,666.67		\$ 20,000.00	\$ 80,000.00			
36	FESTIVAL DE LAS CARNITAS	\$ 13,199.73	\$ 6,666.67	\$ 9,600.64	\$ 6,666.67	\$ 9,600.64	\$ 20,000.00	\$ 22,800.37	\$ 22,800.37	114.00	\$ 22,800.37	\$ 80,000.00	28.50		
37	CONOCE SAN PANCHO		\$ 15,000.00		\$ 15,000.00		\$ 45,000.00		\$ 15,000.00		\$ 45,000.00	\$ 180,000.00			

Handwritten signatures and initials at the top of the page.

FD31	SABOR A L'ARITAS, SABOR A EAN PANCHO	\$ 3.333.33	\$ 3.333.33	\$ 10,000.00	\$ 10,000.00	\$ 40,000.00	\$ 40,000.00
FD32	FERIA REGIONAL DE SAN FRANCISCO DE LOS ROMO	\$ 125,000.00	\$ 125,000.00	\$ 375,000.00	\$ 375,000.00	\$ 1,500,000.00	\$ 1,500,000.00
J001	PENSIONES Y JUBILACIONES	\$ 1,359,125.24	\$ 1,359,125.24	\$ 4,953,823.63	\$ 4,953,823.63	\$ 15,937,626.56	\$ 15,937,626.56
K001	PROYECTOS DE INVERSION PUBLICA FONDO RESARCITORIO	\$ 65,000.00	\$ 65,000.00	\$ 195,000.00	\$ 195,000.00	\$ 780,000.00	\$ 780,000.00
K004	PROYECTOS DE INVERSION PUBLICA PARTICIPACIONES FEDE	\$ 24,813.38	\$ 24,813.38	\$ 74,440.13	\$ 74,440.13	\$ 297,760.53	\$ 297,760.53
K006	Construcción de pabellón y sala periferical en E.P. Nicolás Bravo, en La	\$ 42,500.00	\$ 42,500.00	\$ 127,500.00	\$ 127,500.00	\$ 510,000.00	\$ 510,000.00
K007	Construcción de alcantarillado y agua potable en varias calles de la Cd	\$ 120,000.00	\$ 120,000.00	\$ 360,000.00	\$ 360,000.00	\$ 1,440,000.00	\$ 1,440,000.00
K008	Rehabilitación de la Av. Luján, zona comercial	\$ 90,833.33	\$ 90,833.33	\$ 272,500.00	\$ 272,500.00	\$ 1,090,000.00	\$ 1,090,000.00
K009	MALLAS CICLONICAS EN EL TERPETADE Y LA GUYANA	\$ 113,368.23	\$ 113,368.23	\$ 340,104.69	\$ 340,104.69	\$ 1,360,418.77	\$ 1,360,418.77
K010	PROGRAMA DE BACHEO EN TODO EL MUNICIPIO	\$ 17,500.00	\$ 17,500.00	\$ 52,500.00	\$ 52,500.00	\$ 210,000.00	\$ 210,000.00
K011	REMODELACION DE BAÑOS PLANTA ALTA EN EDIFICIO DE PR	\$ 11,690.62	\$ 11,690.62	\$ 35,071.85	\$ 35,071.85	\$ 140,287.40	\$ 140,287.40
K012	REHABILITACION DE PARQUES DE BEIBOL	\$ 41,085.54	\$ 41,085.54	\$ 123,256.63	\$ 123,256.63	\$ 493,026.51	\$ 493,026.51
K013	SEÑALAMIENTO VERTICAL Y HORIZONTAL EN PASO A DESNIV	\$ 89,583.33	\$ 89,583.33	\$ 268,750.00	\$ 268,750.00	\$ 1,075,000.00	\$ 1,075,000.00
K014	REHABILITACION DE RED HIRALUICA SOBRE LA CALLE ALDAM	\$ 10,833.33	\$ 10,833.33	\$ 32,500.00	\$ 32,500.00	\$ 130,000.00	\$ 130,000.00
K015	REHABILITACION DE COMANDANCIA	\$ 25,000.00	\$ 25,000.00	\$ 75,000.00	\$ 75,000.00	\$ 300,000.00	\$ 300,000.00
K016	REHABILITACION DE ALcantarillado Y DESCARGAS DOMIC	\$ 19,284.29	\$ 19,284.29	\$ 57,852.86	\$ 57,852.86	\$ 231,411.45	\$ 231,411.45
K017	REHABILITACION DE RED SANITARIA SOBRE LA CALLE ALDAM	\$ 100,936.84	\$ 100,936.84	\$ 302,810.51	\$ 302,810.51	\$ 1,211,242.03	\$ 1,211,242.03
K018	REHABILITACION DE RED HIRALUICA SOBRE LA CALLE ALDAM	\$ 52,595.28	\$ 52,595.28	\$ 157,785.85	\$ 157,785.85	\$ 631,143.40	\$ 631,143.40
K019	REHABILITACION DE RED SANITARIA SOBRE LA CALLE JOSE M	\$ 61,996.49	\$ 61,996.49	\$ 185,989.48	\$ 185,989.48	\$ 743,957.91	\$ 743,957.91
K020	REHABILITACION DE RED HIRALUICA SOBRE LA CALLE JOSE	\$ 37,446.83	\$ 37,446.83	\$ 112,340.50	\$ 112,340.50	\$ 449,361.99	\$ 449,361.99
K021	REHABILITACION DE RED SANITARIA SOBRE LA CALLE EMILIO	\$ 64,822.09	\$ 64,822.09	\$ 194,466.28	\$ 194,466.28	\$ 777,865.10	\$ 777,865.10
K022	REHABILITACION DE RED HIRALUICA SOBRE LA CALLE EMILIO	\$ 36,051.14	\$ 36,051.14	\$ 108,153.41	\$ 108,153.41	\$ 432,613.62	\$ 432,613.62
K023	REHABILITACION DE RED SANITARIA SOBRE LA CALLE ALAMO	\$ 24,460.08	\$ 24,460.08	\$ 73,380.25	\$ 73,380.25	\$ 293,520.99	\$ 293,520.99
K024	REHABILITACION DE RED HIRALUICA SOBRE LA CALLE MADE	\$ 43,574.73	\$ 43,574.73	\$ 130,724.20	\$ 130,724.20	\$ 522,896.79	\$ 522,896.79
K025	RED DE ALcantarillado EN CALLE INDEPENDENCIA EN LA 3	\$ 12,479.52	\$ 12,479.52	\$ 37,438.56	\$ 37,438.56	\$ 149,754.23	\$ 149,754.23
K026	RED DE AGUA POTABLE EN CALLE INDEPENDENCIA EN LA GU	\$ 4,692.69	\$ 4,692.69	\$ 14,078.07	\$ 14,078.07	\$ 56,312.29	\$ 56,312.29
K027	SUMINISTRO DE ENERGIA ELECTRICA EN LA ESCONDIDA	\$ 39,120.53	\$ 39,120.53	\$ 117,361.60	\$ 117,361.60	\$ 469,446.40	\$ 469,446.40
K028	SUMINISTRO DE ENERGIA ELECTRICA EN PUERTOCTO DE LA	\$ 50,800.12	\$ 50,800.12	\$ 152,400.35	\$ 152,400.35	\$ 609,601.38	\$ 609,601.38
K029	SUMINISTRO DE ENERGIA ELECTRICA EN EJIDO LA GUYANA	\$ 14,340.43	\$ 14,340.43	\$ 43,021.30	\$ 43,021.30	\$ 172,085.20	\$ 172,085.20
K030	SUMINISTRO DE ENERGIA ELECTRICA EN LORETO	\$ 34,099.42	\$ 34,099.42	\$ 102,298.26	\$ 102,298.26	\$ 409,193.04	\$ 409,193.04
K031	SUMINISTRO DE ENERGIA ELECTRICA EN COLONIA FRATERNE	\$ 239,400.53	\$ 239,400.53	\$ 718,201.59	\$ 718,201.59	\$ 2,872,806.37	\$ 2,872,806.37
K032	URBANIZACION GUARNICIONES Y BANQUETAS VARIAS CALLES	\$ 56,359.64	\$ 56,359.64	\$ 169,078.92	\$ 169,078.92	\$ 676,315.66	\$ 676,315.66
K033	URBANIZACION PAVIMENTOS Y BANQUETAS EN CALLE INDEPE	\$ 21,545.03	\$ 21,545.03	\$ 64,635.10	\$ 64,635.10	\$ 258,540.38	\$ 258,540.38
K034	TECHADO EN E.P. No. 86, URBI VILLAS	\$ 82,416.67	\$ 82,416.67	\$ 247,250.00	\$ 247,250.00	\$ 989,000.00	\$ 989,000.00
K035	TECHADO EN T.V. DE LORETO	\$ 80,583.33	\$ 80,583.33	\$ 241,750.00	\$ 241,750.00	\$ 967,000.00	\$ 967,000.00
K036	TECHADO EN J.N. CELESTINO FREINET, LA GUYANA	\$ 33,333.33	\$ 33,333.33	\$ 100,000.00	\$ 100,000.00	\$ 400,000.00	\$ 400,000.00
K037	CONSTRUCCION DE ESPACIO MULTIDEPORTIVA EN OJO DE AL	\$ 125,833.33	\$ 125,833.33	\$ 377,500.00	\$ 377,500.00	\$ 1,510,000.00	\$ 1,510,000.00
K038	REHABILITACION DE UNIDAD DEPORTIVA LA RIBERA, FRACC. LI	\$ 125,000.00	\$ 125,000.00	\$ 375,000.00	\$ 375,000.00	\$ 1,500,000.00	\$ 1,500,000.00
K040	PORTICO TELESECUNDARIA #179 QUETZALDOATL, COLONIA 28	\$ 33,333.33	\$ 33,333.33	\$ 100,000.00	\$ 100,000.00	\$ 400,000.00	\$ 400,000.00
K041	REFORESTACION DEL CAMELLON CENTRAL, AV. MEXICO	\$ 15,416.67	\$ 15,416.67	\$ 46,250.00	\$ 46,250.00	\$ 185,000.00	\$ 185,000.00
K042	RED DE ALcantarillado EN CALLE CANADA	\$ 119,062.89	\$ 119,062.89	\$ 357,188.66	\$ 357,188.66	\$ 1,428,754.64	\$ 1,428,754.64
K043	PROGRAMA DE CUBIERTAS 2020	\$ 3,333.33	\$ 3,333.33	\$ 10,000.00	\$ 10,000.00	\$ 40,000.00	\$ 40,000.00
K044	TECHUMBRE EN ESPACIOS EDUCATIVOS: PRIMARIA LUCIA BUSTAMANTE	\$ 110,640.80	\$ 110,640.80	\$ 331,922.39	\$ 331,922.39	\$ 1,327,689.56	\$ 1,327,689.56
K045	TECHUMBRE EN ESPACIOS EDUCATIVOS: SECUNDARIA E.S.T. No. 40	\$ 98,219.31	\$ 98,219.31	\$ 294,657.93	\$ 294,657.93	\$ 1,178,631.70	\$ 1,178,631.70
K046	TECHUMBRE EN ESPACIOS EDUCATIVOS: TELESECUNDARIA E.T.V. No. 4	\$ 35,061.95	\$ 35,061.95	\$ 105,185.84	\$ 105,185.84	\$ 420,743.35	\$ 420,743.35
K047	TECHUMBRE EN ESPACIOS EDUCATIVOS: SECUNDARIA E.S.V. No. 143	\$ 79,072.78	\$ 79,072.78	\$ 237,218.33	\$ 237,218.33	\$ 948,873.30	\$ 948,873.30
K048	TECHUMBRE EN ESPACIOS EDUCATIVOS: PRIMARIA JOSE NUÑEZ	\$ 30,832.53	\$ 30,832.53	\$ 92,497.59	\$ 92,497.59	\$ 369,990.36	\$ 369,990.36

Handwritten signatures and initials at the top of the page.

R049	MEJORAMIENTO DE ESCUELAS EN EL MUNICIPIO	\$ 77,405.79	\$ 77,405.79	\$ 148,980.43	\$ 148,980.43	\$ 77,405.79	\$ 232,217.36	\$ -	\$ 928,869.42	100.00
R050	OBRAS DE ELECTRIFICACION CONVENIO CFE CONCENTRADO	\$ -	\$ -	\$ 148,980.43	\$ 148,980.43	\$ -	\$ 446,941.28	\$ 1,787,765.13	\$ 1,787,765.13	100.00
L001	OBLIGACIONES DE CUMPLIMIENTO DE RESOLUCION JURISDICC	\$ 32,308.80	\$ 32,308.80	\$ 16,426.55	\$ 16,426.55	\$ 16,426.55	\$ 49,279.66	\$ 199,107.46	\$ 197,118.62	101.01
R077	ARRREGLOS FUNERARIOS	\$ 6,000.00	\$ 7,083.33	\$ 7,083.33	\$ 7,083.33	\$ 13,000.00	\$ 21,250.00	\$ 50,400.00	\$ 85,000.00	59.29
R073	INFORME	\$ 12,251.00	\$ 12,500.00	\$ 12,500.00	\$ 12,500.00	\$ 12,500.00	\$ 37,500.00	\$ 129,812.10	\$ 150,000.00	86.54
R076	TRANSVERSALIZACION	\$ 29,999.00	\$ 10,905.08	\$ 10,905.08	\$ 10,905.08	\$ 47,661.61	\$ 32,715.25	\$ 130,652.49	\$ 130,851.00	99.84
R077	9 DE MARZO DIA INTERNACIONAL DE LA MUJER	\$ -	\$ 1,830.05	\$ 1,830.05	\$ 1,830.05	\$ 1,830.05	\$ 5,490.15	\$ 21,960.60	\$ 21,960.60	100.00
R078	INSTITUCIONALIZACION	\$ 12,760.00	\$ 4,000.00	\$ 4,000.00	\$ 4,000.00	\$ 19,838.90	\$ 12,000.00	\$ 21,437.20	\$ 48,000.00	44.66
R081	APOYO ACADEMICO	\$ -	\$ 1,500.00	\$ 1,500.00	\$ 1,500.00	\$ -	\$ 4,500.00	\$ -	\$ 18,000.00	-
R082	REPOSICION DE ACTIVO FIJO	\$ -	\$ 833.33	\$ 833.33	\$ 833.33	\$ -	\$ 2,500.00	\$ -	\$ 10,000.00	73.62
R083	BRIGADAS POR LA SALUD	\$ -	\$ 1,333.33	\$ 1,333.33	\$ 1,333.33	\$ -	\$ 4,000.00	\$ -	\$ 16,000.00	-
R086	COMEDOR EN CASA	\$ 9,455.50	\$ 14,583.33	\$ 14,583.33	\$ 14,583.33	\$ 41,071.30	\$ 43,750.00	\$ 135,935.40	\$ 175,000.00	77.68
R087	ADMINISTRATIVO	\$ -	\$ 416.67	\$ 416.67	\$ 416.67	\$ -	\$ 1,250.00	\$ 1,200.00	\$ 5,000.00	24.00
R088	REHABILITANDO DE CORAZON	\$ -	\$ 3,500.00	\$ 3,500.00	\$ 3,500.00	\$ -	\$ 10,500.00	\$ 18,932.83	\$ 42,000.00	45.09
R089	PROGRAMA DE ATENCION AL ADULTO MAYOR	\$ -	\$ 9,416.67	\$ 9,416.67	\$ 9,416.67	\$ -	\$ 28,250.00	\$ -	\$ 113,000.00	-
R090	PROGRAMA APRENDIENDO A ENVEJECER	\$ -	\$ 10,416.67	\$ 10,416.67	\$ 10,416.67	\$ -	\$ 31,250.00	\$ -	\$ 125,000.00	-
R091	PROGRAMA ENVEJECIENDO POSITIVO	\$ -	\$ 8,333.33	\$ 8,333.33	\$ 8,333.33	\$ -	\$ 25,000.00	\$ -	\$ 100,000.00	-
R092	PROGRAMA DE DESARROLLO DE HABILIDADES	\$ 8,030.09	\$ 20,833.33	\$ 20,833.33	\$ 20,833.33	\$ 121,865.22	\$ 62,500.00	\$ 168,923.35	\$ 250,000.00	67.57
R094	ADMINISTRATIVO DE TALLERES	\$ -	\$ 250.00	\$ 250.00	\$ 250.00	\$ 2,367.56	\$ 750.00	\$ 2,367.56	\$ 3,000.00	78.32
R095	GESTION Y VINCULACION CON EMPRESAS	\$ -	\$ 2,916.67	\$ 2,916.67	\$ 2,916.67	\$ 23,483.04	\$ 8,750.00	\$ 29,846.32	\$ 35,000.00	86.28
R096	ADMINISTRATIVO DE VINCULACION	\$ -	\$ 250.00	\$ 250.00	\$ 250.00	\$ -	\$ 750.00	\$ -	\$ 3,000.00	-
R097	EL D.I.F. TE ASESORA EN ATENCION JURIDICA	\$ -	\$ 541.67	\$ 541.67	\$ 541.67	\$ -	\$ 1,625.00	\$ -	\$ 6,500.00	-
R098	PROGRAMA DE DEFENSA DE LOS DERECHOS DE LAS NIÑAS	\$ -	\$ 3,458.33	\$ 3,458.33	\$ 3,458.33	\$ -	\$ 10,375.00	\$ -	\$ 41,500.00	-
R100	MOVIENDO AMOR	\$ -	\$ 750.00	\$ 750.00	\$ 750.00	\$ -	\$ 2,250.00	\$ -	\$ 9,000.00	-
R100	CAMINANDO JUNTOS	\$ -	\$ 500.00	\$ 500.00	\$ 500.00	\$ -	\$ 1,500.00	\$ -	\$ 6,000.00	-
R101	COMPROMISO CON LA SALUD	\$ -	\$ 166.67	\$ 166.67	\$ 166.67	\$ -	\$ 500.00	\$ -	\$ 2,000.00	-
R102	COMPROMISO CON LA INCLUSION	\$ -	\$ 2,500.00	\$ 2,500.00	\$ 2,500.00	\$ -	\$ 7,500.00	\$ -	\$ 30,000.00	-
R103	CUIDANDO A SAN FRANCISCO	\$ -	\$ 2,400.00	\$ 2,400.00	\$ 2,400.00	\$ -	\$ 7,200.00	\$ -	\$ 28,800.00	-
R104	PROGRAMA DE ATENCION PSICOLOGICA	\$ -	\$ 416.67	\$ 416.67	\$ 416.67	\$ -	\$ 1,250.00	\$ -	\$ 5,000.00	-
R105	PROGRAMA DE ATENCION A MEJORES Y PERSONAS EN RIESG	\$ -	\$ 1,666.67	\$ 1,666.67	\$ 1,666.67	\$ -	\$ 5,000.00	\$ 20,300.00	\$ 220,000.00	-
R106	PROGRAMA ABRE LOS OJOS	\$ -	\$ 416.67	\$ 416.67	\$ 416.67	\$ -	\$ 1,250.00	\$ -	\$ 5,000.00	-
R108	DIFUSION INSTITUCIONAL	\$ -	\$ 18,333.33	\$ 18,333.33	\$ 18,333.33	\$ -	\$ 55,000.00	\$ -	\$ 220,000.00	-
R109	SERIELETICA TURISTICA	\$ -	\$ 5,833.33	\$ 5,833.33	\$ 5,833.33	\$ -	\$ 17,500.00	\$ -	\$ 70,000.00	-
R110	IMAGEN URBANA	\$ -	\$ 2,916.67	\$ 2,916.67	\$ 2,916.67	\$ -	\$ 8,750.00	\$ -	\$ 35,000.00	-
R111	CAPACITACION TURISTICA	\$ -	\$ 2,916.67	\$ 2,916.67	\$ 2,916.67	\$ -	\$ 8,750.00	\$ -	\$ 35,000.00	-
R113	SEMANAS DE SALUD	\$ -	\$ 1,666.67	\$ 1,666.67	\$ 1,666.67	\$ -	\$ 5,000.00	\$ -	\$ 20,000.00	-
R114	CAMPAÑA AUDITIVA	\$ -	\$ 2,166.67	\$ 2,166.67	\$ 2,166.67	\$ -	\$ 6,500.00	\$ -	\$ 26,000.00	-
R117	FESTIVIDADES	\$ -	\$ 416.67	\$ 416.67	\$ 416.67	\$ -	\$ 1,250.00	\$ -	\$ 5,000.00	-
R120	EVENTO POSADA	\$ -	\$ 41,666.67	\$ 41,666.67	\$ 41,666.67	\$ 431,400.00	\$ 125,000.00	\$ 431,400.00	\$ 500,000.00	86.28
R121	SEGURIDAD E HIGIENE	\$ -	\$ 1,333.33	\$ 1,333.33	\$ 1,333.33	\$ -	\$ 4,000.00	\$ -	\$ 16,000.00	-
R122	FERIAS DE EMPLEO	\$ 1,322.40	\$ 1,083.33	\$ 1,083.33	\$ 1,083.33	\$ 1,322.40	\$ 3,250.00	\$ 3,606.79	\$ 13,000.00	27.74
R123	ACTUALIZACION Y GENERACION DE CARTOGRAFIA	\$ -	\$ 11,618.92	\$ 11,618.92	\$ 11,618.92	\$ -	\$ 34,856.75	\$ 116,410.09	\$ 139,427.00	83.49
R124	ACTUALIZACION DE INSTRUMENTOS DE PLANEACION	\$ -	\$ 8,333.33	\$ 8,333.33	\$ 8,333.33	\$ -	\$ 25,000.00	\$ -	\$ 100,000.00	-
R126	ORDENAMIENTO DE USO DE SUELO	\$ -	\$ 5,833.33	\$ 5,833.33	\$ 5,833.33	\$ -	\$ 17,500.00	\$ -	\$ 70,000.00	-
R127	SEGURIDAD PUBLICA	\$ 3,246,995.71	\$ 2,839,373.67	\$ 2,839,373.67	\$ 2,839,373.67	\$ 6,638,936.13	\$ 8,516,121.00	\$ 33,742,929.94	\$ 34,072,484.00	99.03
R133	COPARTICIPACION	\$ 45,973.73	\$ 100,000.00	\$ 100,000.00	\$ 100,000.00	\$ 181,819.56	\$ 300,000.00	\$ 1,113,047.46	\$ 1,200,000.00	92.75
R133	FORTALECIMIENTO INSTITUCIONAL PARA LA IGUALDAD DE LA	\$ -	\$ 16,666.67	\$ 16,666.67	\$ 16,666.67	\$ -	\$ 50,000.00	\$ -	\$ 200,000.00	-

67	R134	AMPLIACION DE LOS ESPACIOS EN MATERIA DE RECAUDACION CONTRIBUYENTE CUMPLIDO	\$ 3,328.23	\$ 16,666.67	\$ 16,666.67	\$ 9,884.70	\$ 39,938.80	\$ 100.00
68	R135	UNIDADES EXTERNAS DE SUPERVISION	\$ 226,200.00	\$ 105,222.53	\$ 105,222.53	\$ 550,200.00	\$ 550,200.00	\$ 100.00
69	R136	Equipamiento de las instituciones de seguridad publica	\$ 238,622.33	\$ 298,622.33	\$ 298,622.33	\$ 269,004.00	\$ 3,583,488.00	\$ 99.60
70	R137	RED NACIONAL DE RADIOCOMUNICACION	\$ 52,625.00	\$ 52,625.00	\$ 52,625.00	\$ 624,387.76	\$ 631,500.00	\$ 99.87
71	R138	Prevencion social de la violencia y de la delincuencia con participacion	\$ 45,833.33	\$ 45,833.33	\$ 45,833.33	\$ 302,500.00	\$ 550,000.00	\$ 100.00
72	R140	Fortalecimiento de las capacidades de evaluacion en control de trafico	\$ 30,086.00	\$ 30,086.00	\$ 30,086.00	\$ 90,258.00	\$ 361,032.00	\$ 100.00
73	R141	Profesionalizacion y capacitacion de los elementos policiales de seguridad	\$ 74,641.33	\$ 74,641.33	\$ 74,641.33	\$ 223,924.00	\$ 895,696.00	\$ 100.00
74	R142	DIFFUSION E IMAGEN TURISTICA	\$ 5,000.00	\$ 5,000.00	\$ 5,000.00	\$ 15,000.00	\$ 60,000.00	\$ 100.00
75	R143	PROGRAMA TERRITORIAL DE ORDENAMIENTO DE CIUDADES	\$ 15,000.00	\$ 15,000.00	\$ 15,000.00	\$ 45,000.00	\$ 180,000.00	\$ 48.33
76	R144	ADQUISICION DE MATERIALES DE LIMPIEZA PARA HACER FREI	\$ 4,781.78	\$ 83,333.33	\$ 83,333.33	\$ 221,336.37	\$ 1,065,683.36	\$ 106.57
77	R145	PROGRAMA DE DESARROLLO INSTITUCIONAL	\$ 28,223.83	\$ 28,223.83	\$ 28,223.83	\$ 328,643.81	\$ 338,643.81	\$ 97.03
78	R146	GASTOS INDIRECTOS	\$ 47,150.51	\$ 47,150.51	\$ 47,150.51	\$ 565,806.15	\$ 565,806.15	\$ 100.00
79	S001	ESTIMULOS A LA EDUCACION BASICA	\$ 600.00	\$ 145,833.33	\$ 145,833.33	\$ 961,052.64	\$ 1,738,052.64	\$ 1,750,000.00
80	S002	BECAS MUNICIPALES	\$ 266,666.67	\$ 266,666.67	\$ 266,666.67	\$ 3,196,000.00	\$ 3,196,000.00	\$ 3,200,000.00
81	S003	APOYO ALIMENTARIO A FAMILIAS	\$ 200,000.00	\$ 200,000.00	\$ 200,000.00	\$ 600,000.00	\$ 2,400,000.00	\$ 93.67
82	S005	PROGRAMAS PRODUCTIVOS AGROPECUARIOS Y GANADEROS	\$ 41,666.67	\$ 41,666.67	\$ 41,666.67	\$ 199,800.00	\$ 199,800.00	\$ 500,000.00
83	S006	IMPULSO AL COMERCIO	\$ 450,000.00	\$ 100,000.00	\$ 100,000.00	\$ 447,000.00	\$ 1,200,000.00	\$ 99.75
84	S007	PROGRAMA DE ASISTENCIA SOCIAL ALIMENTARIA	\$ 35,666.67	\$ 35,666.67	\$ 35,666.67	\$ 107,000.00	\$ 428,000.00	\$ 62.92
85	S008	AYUDAS Y SUBSIDIOS	\$ 21,935.47	\$ 51,666.67	\$ 51,666.67	\$ 103,803.88	\$ 380,075.80	\$ 620,000.00
86	S009	PROGRAMA DE APOYO A COMERCIANTES DE LA ZONA COMER	\$ 125,000.00	\$ 125,000.00	\$ 125,000.00	\$ 375,000.00	\$ 1,500,000.00	\$ 96.88
87	S010	CALENTADORES SOLARES	\$ 26,666.67	\$ 26,666.67	\$ 26,666.67	\$ 80,000.00	\$ 320,000.00	\$ 100.00
88	S011	ACCIONES DE MEJORAMIENTO A LA VIVIENDA	\$ 264,043.16	\$ 264,043.16	\$ 264,043.16	\$ 3,168,417.88	\$ 3,168,417.88	\$ 2,779,739.31
89	S012	CALENTADORES SOLARES FISM	\$ 231,644.94	\$ 231,644.94	\$ 231,644.94	\$ 684,934.83	\$ 2,779,739.94	\$ 300,000.00
90	S013	AYUDAS SOCIALES EXTRAORDINARIAS POR COVID-19	\$ 25,000.00	\$ 25,000.00	\$ 25,000.00	\$ 75,000.00	\$ 300,000.00	\$ 100.00
91	S014	CONSTRUCCION DE MEJORAMIENTO A LA VIVIENDA	\$ 19,015.10	\$ 19,015.10	\$ 19,015.10	\$ 57,045.31	\$ 228,181.25	\$ 228,181.25
92	T001	APORTACIONES A LA SEGURIDAD SOCIAL	\$ 481,712.20	\$ 442,211.42	\$ 442,211.42	\$ 1,458,797.61	\$ 5,256,632.84	\$ 5,306,537.00
TOTAL			\$ 21,342,615.60	\$ 22,880,892.45	\$ 22,880,892.45	\$ 105,128,506.25	\$ 68,642,877.35	\$ 274,570,709.38
								90.08%

TEC EMILIO SANTOS MEDINA
PRESIDENTE MUNICIPAL

JEF. INMEDIATA ENCINA DE LA ROSA
DIRECTORA DE FINANZAS Y ADMINISTRACION

LIC. MARIA EDITH ROSALES LUNA
SINDICO MUNICIPAL

2.-Anexo 12



INGRESOS	
TOTAL REAL ACUMULADO DEL EJERCICIO	\$ 261,208,718.85
TOTAL PROGRAMADO ACUMULADO DEL EJERCICIO	\$ 274,570,709.38
DIFERENCIA	-\$ 13,361,990.53

JUSTIFICACIÓN DE LA DIFERENCIA

AL CIERRE DEL CUARTO TRIMESTRE DE 2020, SE PRESENTA DIFERENCIA ENTRE LOS INGRESOS RECAUDADOS Y LOS INGRESOS ESTIMADOS, LO CUAL OBEDECE EN GRAN MEDIDA, A LA DISMINUCIÓN DE LAS PARTICIPACIONES FEDERALES.

EGRESOS	
TOTAL REAL ACUMULADO DEL EJERCICIO	\$ 247,367,858.09
TOTAL PROGRAMADO ACUMULADO DEL EJERCICIO	\$ 274,570,709.38
DIFERENCIA	-\$ 27,202,851.29

JUSTIFICACIÓN DE LA DIFERENCIA

AL CIERRE DEL CUARTO TRIMESTRE DE 2020, SE PRESENTA DIFERENCIA ENTRE LOS EGRESOS EFECTUADOS Y LOS EGRESOS PROGRAMADOS, LO CUAL OBEDECE EN GRAN MEDIDA, A QUE VARIOS PROYECTOS DE OBRA PÚBLICA NO SE EJECUTARON EN SU TOTALIDAD Y ESTOS SERÁN TERMINADOS EN EL EJERCICIO 2021.


EGRESOS POR PROGRAMA	
TOTAL REAL ACUMULADO DEL EJERCICIO	\$ 247,367,858.09
TOTAL PROGRAMADO ACUMULADO DEL EJERCICIO	\$ 274,570,709.38
DIFERENCIA	-\$ 27,202,851.29

JUSTIFICACION DE LA DIFERENCIA

AL CIERRE DEL CUARTO TRIMESTRE DE 2020, SE PRESENTA DIFERENCIA ENTRE LOS EGRESOS EFECTUADOS Y LOS EGRESOS PROGRAMADOS, LO CUAL OBEDECE EN GRAN MEDIDA, A QUE VARIOS PROYECTOS DE OBRA PÚBLICA NO SE EJECUTARON EN SU TOTALIDAD Y ESTOS SERÁN TERMINADOS EN EL EJERCICIO 2021.


TEC. EMILIO SANTOS MEDINA
PRESIDENTE MUNICIPAL


LIC. MARIA EDITH ROSALES LUNA
SINDICO MUNICIPAL


LIC. AMELDA ENCINA DE LA ROSA
DIRECTORA DE FINANZAS Y ADMINISTRACION

3.-Anexo 13



INFORME DE AVANCE DE GESTIÓN FINANCIERA



MUNICIPIO DE SAN FRANCISCO DE LOS ROMO
2018 - 2021



Ente Fiscalizado: Municipio de San Francisco de los Romo
Período: Octubre-Diciembre 2020

Programa	Indicador	Descripción	Método de Cálculo	Tipo de Indicador estratégico o de Gestión	Dimensión a Medir	Unidad de Medida	Valor de la Meta		Avance de la IV Fracción		Programado	Realizado al CUARTO trimestre
							Absoluto	Relativo	Programado	Realizado		
MODERNIZACION DE INFRAESTRUCTURA Y SERVICIO DE PANTEONES	Inversión asignada para el proyecto de modernización de infraestructura y servicio de panteones	Expresa el presupuesto asignado para el proyecto de modernización de infraestructura y servicio de panteones	Númerador: Presupuesto Asignado al Programa Denominador: Presupuesto Ejercido	Gestión	Eficacia	Relativo	1	100%	100.00%	57.02%	\$136,570.00	\$77,865.70
CONSTRUCCION DE GAVETAS PARA RENTA	Inversión asignada para el proyecto de construcción de gavetas para renta	Expresa el presupuesto asignado para el proyecto de construcción de gavetas para renta	Númerador: Presupuesto Asignado al Programa Denominador: Presupuesto Ejercido	Gestión	Eficacia	Relativo	1	100%	100.00%	71.11%	\$76,430.00	\$54,345.80
MEJORA Y ADQUISICION INTEGRAL A CONTENEDORES DEL MUNICIPIO	Inversión asignada para el proyecto de mejora y mantenimiento integral a contenedores del municipio	Expresa el presupuesto asignado para el proyecto de mejora y adquisición integral a contenedores del Municipio	Númerador: Presupuesto Asignado al Programa Denominador: Presupuesto Ejercido	Gestión	Eficacia	Relativo	1	100%	100.00%	74.47%	\$365,000.00	\$271,827.32
EQUIPAMIENTO DE PERSONAL OPERATIVO	Inversión asignada para el proyecto de equipamiento de personal operativo	Expresa el presupuesto asignado para el proyecto de equipamiento de personal operativo	Númerador: Presupuesto Asignado al Programa Denominador: Presupuesto Ejercido	Gestión	Eficacia	Relativo	1	100%	100.00%	0.00%	\$58,000.00	\$0.00
LIMPIANDO MI AVENIDA	Inversión asignada para el proyecto de limpiando mi avenida	Expresa el presupuesto asignado para el proyecto de limpiando mi avenida	Númerador: Presupuesto Asignado al Programa Denominador: Presupuesto Ejercido	Gestión	Eficacia	Relativo	1	100%	100.00%	0.00%	\$10,000.00	\$0.00
MODERNIZACION DEL SERVICIO E INFRAESTRUCTURA DE ALUMBRADO PUBLICO	Inversión asignada para el proyecto de modernización e infraestructura de alumbrado público	Expresa el presupuesto asignado para el proyecto de modernización e infraestructura de alumbrado público	Númerador: Presupuesto Asignado al Programa Denominador: Presupuesto Ejercido	Gestión	Eficacia	Relativo	1	100%	100.00%	98.92%	\$250,000.00	\$257,202.64


[Handwritten signature and scribbles]

REHABILITACION DE ILUMINACION DE LOS PARQUES DE BEISBOL DE MACARIO J. GOMEZ Y PUERTRECITO DE LA VIRGEN	Inversión asignada para el proyecto de rehabilitación de iluminación de los parques de beisbol de Macario J. Gómez y Puertecito de la Virgen	Expresa el presupuesto asignado para el proyecto de rehabilitación de iluminación de los parques de beisbol de Macario J. Gómez y Puertecito de la Virgen	Númerador: Presupuesto Asignado al Programa Denominador: Presupuesto Ejercido	Gestión	Eficacia	Relativo	1	100%	100.00%	91.59%	\$2,500,000.00	\$2,289,840.00
AMPLIACION DE ALUMBRADO PUBLICO (POSTES, CABLES Y LUMINARIAS)	Inversión asignada para el proyecto de ampliación de alumbrado público (postes, cables y luminarias)	Expresa el presupuesto asignado para el proyecto de ampliación de alumbrado público (postes, cables y luminarias)	Númerador: Presupuesto Asignado al Programa Denominador: Presupuesto Ejercido	Gestión	Eficacia	Relativo	1	100%	100.00%	99.64%	\$200,000.00	\$199,288.00
EQUIPAMIENTO DE PROTECCION PARA EL PERSONAL OPERATIVO	Inversión asignada para el proyecto de equipamiento de protección para el personal operativo	Expresa el presupuesto asignado para el proyecto de equipamiento de protección para el personal operativo	Númerador: Presupuesto Asignado al Programa Denominador: Presupuesto Ejercido	Gestión	Eficacia	Relativo	1	100%	100.00%	72.15%	\$20,000.00	\$14,430.07
REMODELACION DEL SISTEMA ELECTRICO DE EDIFICIOS MUNICIPALES	Inversión asignada para el proyecto de remodelación del sistema eléctrico de edificios municipales	Expresa el presupuesto asignado para el proyecto de remodelación del sistema eléctrico de edificios municipales	Númerador: Presupuesto Asignado al Programa Denominador: Presupuesto Ejercido	Gestión	Eficacia	Relativo	1	100%	100.00%	99.21%	\$50,000.00	\$49,607.40
INSPECCION Y CONTROL DE LA CONTAMINACION	Inversión asignada para el proyecto de inspección y control de la contaminación	Expresa el presupuesto asignado para el proyecto de inspección y control de la contaminación	Númerador: Presupuesto Asignado al Programa Denominador: Presupuesto Ejercido	Gestión	Eficacia	Relativo	1	100%	100.00%	98.87%	\$7,000.00	\$6,921.00
BIENESTAR ANIMAL	Inversión asignada para el proyecto de bienestar animal	Expresa el presupuesto asignado para el proyecto de bienestar animal	Númerador: Presupuesto Asignado al Programa Denominador: Presupuesto Ejercido	Gestión	Eficacia	Relativo	1	100%	100.00%	79.05%	\$183,400.00	\$144,981.08
DIA MUNDIAL DEL MEDIO AMBIENTE	Inversión asignada para el proyecto de día mundial del medio ambiente	Expresa el presupuesto asignado para el proyecto de día mundial del medio ambiente	Númerador: Presupuesto Asignado al Programa Denominador: Presupuesto Ejercido	Gestión	Eficacia	Relativo	1	100%	100.00%	0.00%	\$20,600.00	\$0.00
VIVERO MUNICIPAL	Inversión asignada para el proyecto de vivero municipal	Expresa el presupuesto asignado para el proyecto de vivero municipal	Númerador: Presupuesto Asignado al Programa Denominador: Presupuesto Ejercido	Gestión	Eficacia	Relativo	1	100%	100.00%	82.72%	\$189,000.00	\$139,797.85

PLANTO MI FUTURO	Inversión asignada para el proyecto de planto mi futuro	Expresa el presupuesto asignado para el proyecto de planto mi futuro	Númerador: Presupuesto Asignado al Programa Denominador: Presupuesto Ejercido	Gestión	Eficacia	Relativo	1	100%	100.00%	74.59%	\$63,000.00	\$46,930.00
LUMPIEMOS NUESTRO MEXICO	Inversión asignada para el programa de limpiemos nuestro México	Expresa el presupuesto asignado para el programa de limpiemos nuestro México	Númerador: Presupuesto Asignado al Programa Denominador: Presupuesto Ejercido	Gestión	Eficacia	Relativo	1	100%	100.00%	0.00%	\$11,000.00	\$0.00
PROYECTO INTEGRAL DE ALUMBRADO PUBLICO, ECOLOGICO, DE EFICIENCIA Y AHORRO ENERGETICO	Inversión asignada para el programa de proyecto integral de alumbrado público, ecológico, de eficiencia y ahorro energético	Expresa el presupuesto asignado para el programa de proyecto integral de alumbrado público, ecológico, de eficiencia y ahorro energético	Númerador: Presupuesto Asignado al Programa Denominador: Presupuesto Ejercido	Gestión	Eficacia	Relativo	1	100%	100.00%	87.70%	\$21,257,750.00	\$18,643,681.26
DIA DEL AMOR Y LA AMISTAD	Inversión asignada para el programa de día del amor y la amistad	Expresa el presupuesto asignado para el programa de día del amor y la amistad	Númerador: Presupuesto Asignado al Programa Denominador: Presupuesto Ejercido	Gestión	Eficacia	Relativo	1	100%	100.00%	100.00%	\$33,215.40	\$33,215.40
DIA DE REYES	Inversión asignada para el programa de día de reyes	Expresa el presupuesto asignado para el programa de día de reyes	Númerador: Presupuesto Asignado al Programa Denominador: Presupuesto Ejercido	Gestión	Eficacia	Relativo	1	100%	100.00%	100.00%	\$26,065.99	\$26,065.99
GIRA NAVIDEÑA	Inversión asignada para el programa gira navideña	Expresa el presupuesto asignado para el programa de gira navideña	Númerador: Presupuesto Asignado al Programa Denominador: Presupuesto Ejercido	Gestión	Eficacia	Relativo	1	100%	100.00%	99.51%	\$300,000.00	\$298,525.12
DIA DEL ABUELO	Inversión asignada para el programa del día del abuelo	Expresa el presupuesto asignado para el programa del día del abuelo	Númerador: Presupuesto Asignado al Programa Denominador: Presupuesto Ejercido	Gestión	Eficacia	Relativo	1	100%	100.00%	75.57%	\$165,000.00	\$124,685.00
ANIVERSARIO DEL CLUB MADUREZ FELIZ	Inversión asignada para el programa aniversario del club madurez feliz	Expresa el presupuesto asignado para el programa aniversario del club madurez feliz	Númerador: Presupuesto Asignado al Programa Denominador: Presupuesto Ejercido	Gestión	Eficacia	Relativo	1	100%	100.00%	100.00%	\$19,589.97	\$19,589.97

JUEGOS DEPORTIVOS Y CULTURALES DE PERSONAS CON CAPACIDADES ESPECIALES	Inversión asignada para el programa juegos deportivos y culturales de personas con capacidades especiales	Expresa el presupuesto asignado para el programa de juegos deportivos y culturales de personas con capacidades especiales	Númerador: Presupuesto Asignado al Programa Denominador: Presupuesto Ejercido	Gestión	Eficacia	Relativo	1	100%	100.00%	0.00%	\$30,000.00	\$0.00
LIGAS MUNICIPALES	Inversión asignada para el programa de ligas municipales	Expresa el presupuesto asignado para el programa de ligas municipales	Númerador: Presupuesto Asignado al Programa Denominador: Presupuesto Ejercido	Gestión	Eficacia	Relativo	1	100%	100.00%	82.06%	\$331,583.27	\$272,082.56
ESCUELAS DE INICIACION DEPORTIVA	Inversión asignada para el programa de escuelas de iniciación deportiva	Expresa el presupuesto asignado para el programa de escuelas de iniciación deportiva	Númerador: Presupuesto Asignado al Programa Denominador: Presupuesto Ejercido	Gestión	Eficacia	Relativo	1	100%	100.00%	65.12%	\$83,841.60	\$54,466.64
TORNEOS NACIONALES	Inversión asignada para el programa de torneos nacionales	Expresa el presupuesto asignado para el programa de torneos nacionales	Númerador: Presupuesto Asignado al Programa Denominador: Presupuesto Ejercido	Gestión	Eficacia	Relativo	1	100%	100.00%	0.51%	\$85,438.00	\$438.00
FIESTAS PATRIAS	Inversión asignada para el programa de fiestas patrias	Expresa el presupuesto asignado para el programa de fiestas patrias	Númerador: Presupuesto Asignado al Programa Denominador: Presupuesto Ejercido	Gestión	Eficacia	Relativo	1	100%	100.00%	95.08%	\$170,000.00	\$161,630.63
ANIVERSARIO DEL MUNICIPIO	Inversión asignada para el programa de aniversario del municipio	Expresa el presupuesto asignado para el programa de aniversario del municipio	Númerador: Presupuesto Asignado al Programa Denominador: Presupuesto Ejercido	Gestión	Eficacia	Relativo	1	100%	100.00%	100.00%	\$69,259.99	\$69,259.99
FIESTAS PATRONALES	Inversión asignada para el programa de fiestas patronales	Expresa el presupuesto asignado para el programa de fiestas patronales	Númerador: Presupuesto Asignado al Programa Denominador: Presupuesto Ejercido	Gestión	Eficacia	Relativo	1	100%	100.00%	100.00%	\$199,562.61	\$199,562.61
HONORES A LA BANDERA	Inversión asignada para el programa de honores a la bandera	Expresa el presupuesto asignado para el programa de honores a la bandera	Númerador: Presupuesto Asignado al Programa Denominador: Presupuesto Ejercido	Gestión	Eficacia	Relativo	1	100%	100.00%	0.00%	\$25,000.00	\$0.00



DESFILES CONMEMORATIVOS	Inversión asignada para el programa de desfiles conmemorativos	Expresa el presupuesto asignado para el programa de desfiles conmemorativos	Númerador: Presupuesto Asignado al Programa Denominador: Presupuesto Ejercido	Gestión	Eficacia	Relativo	1	100%	100.00%	0.00%	\$20,000.00	\$0.00
FESTIVAL DE CALAVERAS	Inversión asignada para el programa de festival de calaveras	Expresa el presupuesto asignado para el programa festival de calaveras	Númerador: Presupuesto Asignado al Programa Denominador: Presupuesto Ejercido	Gestión	Eficacia	Relativo	1	100%	100.00%	58.77%	\$50,000.00	\$29,383.54
IMPULSO A GRUPOS DE DANZA FOLCLORICA	Inversión asignada para el programa de impulso a grupos de danza folclórica	Expresa el presupuesto asignado para el programa de impulso a grupos de danza folclórica	Númerador: Presupuesto Asignado al Programa Denominador: Presupuesto Ejercido	Gestión	Eficacia	Relativo	1	100%	100.00%	0.00%	\$100,000.00	\$0.00
DOMINGOS CULTURALES	Inversión asignada para el programa de domingos culturales	Expresa el presupuesto asignado para el programa domingos culturales	Númerador: Presupuesto Asignado al Programa Denominador: Presupuesto Ejercido	Gestión	Eficacia	Relativo	1	100%	100.00%	0.00%	\$80,000.00	\$0.00
FESTIVAL DE LAS CARNITAS	Inversión asignada para el programa de festival de las carnititas	Expresa el presupuesto asignado para el programa de festival de las carnititas	Númerador: Presupuesto Asignado al Programa Denominador: Presupuesto Ejercido	Gestión	Eficacia	Relativo	1	100%	100.00%	28.50%	\$80,000.00	\$22,100.37
CONOCE SAN PANCHO	Inversión asignada para el programa de Conoce San Pancho	Expresa el presupuesto asignado para el programa de conoce San Pancho	Númerador: Presupuesto Asignado al Programa Denominador: Presupuesto Ejercido	Gestión	Eficacia	Relativo	1	100%	100.00%	0.00%	\$180,000.00	\$0.00
SABOR A CARNITAS, SABOR A SAN PANCHO	Inversión asignada para el programa de sabor a carnititas, sabor a San Pancho	Expresa el presupuesto asignado para el programa de sabor a carnititas, sabor a San Pancho	Númerador: Presupuesto Asignado al Programa Denominador: Presupuesto Ejercido	Gestión	Eficacia	Relativo	1	100%	100.00%	0.00%	\$40,000.00	\$0.00
FERIA REGIONAL DE SAN FRANCISCO DE LOS ROMO	Inversión asignada para el programa de feria regional de San Francisco de los Romo	Expresa el presupuesto asignado para el programa de feria regional de San Francisco de los Romo	Númerador: Presupuesto Asignado al Programa Denominador: Presupuesto Ejercido	Gestión	Eficacia	Relativo	1	100%	100.00%	0.00%	\$1,500,000.00	\$0.00




PENSIONES Y JUBILACIONES	Inversión asignada para el programa de pensiones y jubilaciones	Expresa el presupuesto asignado para el programa de pensiones y jubilaciones	Númerador: Presupuesto Asignado al Programa Denominador: Presupuesto Ejercido	Gestión	Eficacia	Relativo	1	100%	100.00%	97.85%	\$16,287,382.08	\$15,537,628.66
PROYECTOS DE INVERSION PUBLICA FONDO RESARCITORIO	Inversión asignada para el programa de proyectos de inversión pública fondo resarcitorio	Expresa el presupuesto asignado para el programa de proyectos de inversión pública fondo resarcitorio	Númerador: Presupuesto Asignado al Programa Denominador: Presupuesto Ejercido	Gestión	Eficacia	Relativo	1	100%	100.00%	0.00%	\$780,000.00	\$0.00
PROYECTOS DE INVERSION PUBLICA, PARTICIPACIONES FEDERALES, REMANENTE DEL EJERCICIO 2019	Inversión asignada para el programa de proyectos de inversión pública participaciones federales, remanente del ejercicio 2019	Expresa el presupuesto asignado para el programa de proyectos de inversión pública participaciones federales, remanente del ejercicio 2019	Númerador: Presupuesto Asignado al Programa Denominador: Presupuesto Ejercido	Gestión	Eficacia	Relativo	1	100%	100.00%	0.00%	\$297,760.53	\$0.00
Construcción de pórtico y reja perimetral en E.P. Nicolpas Bravo, en La Escondida	Inversión asignada para el programa de Construcción de pórtico y reja perimetral en E.P. Nicolpas Bravo, en La Escondida	Expresa el presupuesto asignado para el programa de Construcción de pórtico y reja perimetral en E.P. Nicolpas Bravo, en La Escondida	Númerador: Presupuesto Asignado al Programa Denominador: Presupuesto Ejercido	Gestión	Eficacia	Relativo	1	100%	100.00%	100.00%	\$510,000.00	\$510,000.00
Construcción de techumbre en parque La Guayana	Inversión asignada para el programa de construcción de techumbre en parque La Guayana	Expresa el presupuesto asignado para el programa de construcción de techumbre en parque La Guayana	Númerador: Presupuesto Asignado al Programa Denominador: Presupuesto Ejercido	Gestión	Eficacia	Relativo	1	100%	100.00%	100.00%	\$1,440,000.00	\$1,440,000.00
Rehabilitación de alcantarillado y agua potable en varias calles de la Cabecera Municipal	Inversión asignada para el programa de Rehabilitación de alcantarillado y agua potable en varias calles de la Cabecera Municipal	Expresa el presupuesto asignado para el programa de Rehabilitación de alcantarillado y agua potable en varias calles de la Cabecera Municipal	Númerador: Presupuesto Asignado al Programa Denominador: Presupuesto Ejercido	Gestión	Eficacia	Relativo	1	100%	100.00%	100.00%	\$1,090,000.00	\$1,090,000.00
Rehabilitación de la Av. Juárez, zona comercial	Inversión asignada para el programa de Rehabilitación de la Av. Juárez, zona comercial	Expresa el presupuesto asignado para el programa de Rehabilitación de la Av. Juárez, zona comercial	Númerador: Presupuesto Asignado al Programa Denominador: Presupuesto Ejercido	Gestión	Eficacia	Relativo	1	100%	100.00%	100.00%	\$1,360,418.77	\$1,360,418.77
MALLAS CICLONICAS EN EL TEPETATE Y LA GUAYANA	Inversión asignada para el programa de mallas ciclónicas en El Tepetate y La Guayana	Expresa el presupuesto asignado para el programa mallas ciclónicas en El Tepetate y La Guayana	Númerador: Presupuesto Asignado al Programa Denominador: Presupuesto Ejercido	Gestión	Eficacia	Relativo	1	100%	100.00%	100.00%	\$210,000.00	\$154,795.00

PROGRAMA DE BACHEO EN TODO EL MUNICIPIO	Inversión asignada para el programa de bacheo en todo el municipio	Expresa el presupuesto asignado para el programa bacheo en todo el municipio	Númerador: Presupuesto Asignado al Programa Denominador: Presupuesto Ejercido	Gestión	Eficacia	Relativo	1	100%	100.00%	100.00%	\$140,286.92
REMEDIACION DE BAÑOS, PLANTA ALTA, EN EDIFICIO DE PRESIDENCIA MUNICIPAL	Inversión asignada para el programa de remodelación de baños, planta alta, en edificio de presidencia municipal	Expresa el presupuesto asignado para el programa de remodelación de baños, planta alta, en edificio de presidencia municipal	Númerador: Presupuesto Asignado al Programa Denominador: Presupuesto Ejercido	Gestión	Eficacia	Relativo	1	100%	98.18%	100.00%	\$484,060.09
REHABILITACION DE PARQUES DE BEISBOL	Inversión asignada para el programa de rehabilitación de parques de béisbol	Expresa el presupuesto asignado para el programa de rehabilitación de parques de béisbol	Númerador: Presupuesto Asignado al Programa Denominador: Presupuesto Ejercido	Gestión	Eficacia	Relativo	1	100%	96.00%	100.00%	\$1,075,000.00
SEÑALAMIENTO VERTICAL Y HORIZONTAL EN PASO A DESNIVEL	Inversión asignada para el proyecto de señalamiento vertical y horizontal en paso a desnivel	Expresa el presupuesto asignado para el proyecto de señalamiento vertical y horizontal en paso a desnivel	Númerador: Presupuesto Asignado al Programa Denominador: Presupuesto Ejercido	Gestión	Eficacia	Relativo	1	100%	98.06%	100.00%	\$127,481.68
REHABILITACION DE COMANDANCIA	Inversión asignada para el proyecto de rehabilitación de comandancia	Expresa el presupuesto asignado para el proyecto de rehabilitación de comandancia	Númerador: Presupuesto Asignado al Programa Denominador: Presupuesto Ejercido	Gestión	Eficacia	Relativo	1	100%	0.00%	100.00%	\$0.00
REHABILITACION DE ALCANTARILLADO Y DESCARGAS DOMICILIARIAS EN CALLE 2 DE ABRIL	Inversión asignada para el proyecto de rehabilitación de alcantarillado y descargas domiciliarias en calle 2 de abril	Expresa el presupuesto asignado para el programa de rehabilitación de alcantarillado y descargas domiciliarias en calle 2 de abril	Númerador: Presupuesto Asignado al Programa Denominador: Presupuesto Ejercido	Gestión	Eficacia	Relativo	1	100%	100.00%	100.00%	\$231,411.45
REHABILITACION DE RED SANITARIA SOBRE LA CALLE ALDAMA NORTE	Inversión asignada para el programa de rehabilitación de red sanitaria sobre la calle Aldama Norte	Expresa el presupuesto asignado para el programa de rehabilitación de red sanitaria sobre la calle Aldama Norte	Númerador: Presupuesto Asignado al Programa Denominador: Presupuesto Ejercido	Gestión	Eficacia	Relativo	1	100%	100.00%	100.00%	\$1,211,242.03
REHABILITACION DE RED HIDRAULICA SOBRE LA CALLE ALDAMA NORTE	Inversión asignada para el proyecto de rehabilitación de red hidráulica sobre la calle Aldama Norte	Expresa el presupuesto asignado para el programa de rehabilitación de red hidráulica sobre la calle Aldama Norte	Númerador: Presupuesto Asignado al Programa Denominador: Presupuesto Ejercido	Gestión	Eficacia	Relativo	1	100%	100.00%	100.00%	\$631,143.40



REHABILITACION DE RED SANITARIA SOBRE LA CALLE JOSE MARIA CHAVEZ	Inversión asignada para el programa de rehabilitación de red sanitaria sobre la calle José María Chávez	Expresa el presupuesto asignado para el programa de rehabilitación de red sanitaria sobre la calle José María Chávez	Númerador: Presupuesto Asignado al Programa Denominador: Presupuesto Ejercido	Gestión	Eficacia	Relativo	1	100%	100.00%	100.00%	\$743,957.91	\$743,957.91
REHABILITACION DE RED HIDRAULICA SOBRE LA CALLE JOSE MARIA CHAVEZ	Inversión asignada para el programa de rehabilitación de red hidráulica sobre la calle José María Chávez	Expresa el presupuesto asignado para el programa de rehabilitación de red hidráulica sobre la calle José María Chávez	Númerador: Presupuesto Asignado al Programa Denominador: Presupuesto Ejercido	Gestión	Eficacia	Relativo	1	100%	100.00%	100.00%	\$449,361.99	\$449,361.99
REHABILITACION DE RED SANITARIA SOBRE LA CALLE EMILIO CARRANZA	Inversión asignada para el programa de rehabilitación de red sanitaria sobre la calle Emilio Carranza	Expresa el presupuesto asignado para el programa de rehabilitación de red sanitaria sobre la calle Emilio Carranza	Númerador: Presupuesto Asignado al Programa Denominador: Presupuesto Ejercido	Gestión	Eficacia	Relativo	1	100%	100.00%	100.00%	\$777,865.10	\$777,865.10
REHABILITACION DE RED HIDRAULICA SOBRE LA CALLE EMILIO CARRANZA	Inversión asignada para el programa de rehabilitación de red hidráulica sobre la calle Emilio Carranza	Expresa el presupuesto asignado para el programa de rehabilitación de red hidráulica sobre la calle Emilio Carranza	Númerador: Presupuesto Asignado al Programa Denominador: Presupuesto Ejercido	Gestión	Eficacia	Relativo	1	100%	100.00%	100.00%	\$432,613.62	\$432,613.62
REHABILITACION DE RED SANITARIA SOBRE LA CALLE ALAIMO	Inversión asignada para el programa de rehabilitación de red sanitaria sobre la calle Alaimo	Expresa el presupuesto asignado para el programa de rehabilitación de red sanitaria sobre la calle Alaimo	Númerador: Presupuesto Asignado al Programa Denominador: Presupuesto Ejercido	Gestión	Eficacia	Relativo	1	100%	100.00%	100.00%	\$293,520.99	\$293,520.99
REHABILITACION DE RED HIDRAULICA SOBRE LA CALLE MADERO	Inversión asignada para el programa de rehabilitación de red hidráulica sobre la calle Madero	Expresa el presupuesto asignado para el programa de rehabilitación de red hidráulica sobre la calle Madero	Númerador: Presupuesto Asignado al Programa Denominador: Presupuesto Ejercido	Gestión	Eficacia	Relativo	1	100%	100.00%	100.00%	\$522,896.79	\$522,896.79
RED DE ALCANTARILLADO EN CALLE INDEPENDENCIA, EN LA GUAYANA	Inversión asignada para el proyecto de red de alcantarillado en calle Independencia, en la Guayana	Expresa el presupuesto asignado para el proyecto de red de alcantarillado en calle Independencia, en la Guayana	Númerador: Presupuesto Asignado al Programa Denominador: Presupuesto Ejercido	Gestión	Eficacia	Relativo	1	100%	100.00%	100.00%	\$149,754.23	\$149,754.23
RED DE AGUA POTABLE EN CALLE INDEPENDENCIA, EN LA GUAYANA	Inversión asignada para el proyecto de red de agua potable en calle Independencia, en la Guayana	Expresa el presupuesto asignado para el proyecto de red de alcantarillado en calle Independencia, en la Guayana	Númerador: Presupuesto Asignado al Programa Denominador: Presupuesto Ejercido	Gestión	Eficacia	Relativo	1	100%	100.00%	100.00%	\$56,312.29	\$56,312.29

SUMINISTRO DE ENERGIA ELECTRICA EN LA ESCONDIDA	Inversión asignada para el proyecto de suministro de energía eléctrica en La Escondida	Expresa el presupuesto asignado para el proyecto de suministro de energía eléctrica en La Escondida	Número: Presupuesto Asignado al Programa Denominador: Presupuesto Ejercido	Gestión	Eficacia	Relativo	1	100%	100.00%	100.00%	\$469,446.40	\$469,446.40
SUMINISTRO DE ENERGIA ELECTRICA EN PUERTECITO DE LA VIRGEN	Inversión asignada para el proyecto de suministro de energía eléctrica en Puertecito de la Virgen	Expresa el presupuesto asignado para el proyecto de suministro de energía eléctrica en Puertecito de la Virgen	Número: Presupuesto Asignado al Programa Denominador: Presupuesto Ejercido	Gestión	Eficacia	Relativo	1	100%	100.00%	100.00%	\$609,601.38	\$609,601.38
SUMINISTRO DE ENERGIA ELECTRICA EN EJIDO LA GUAYANA	Inversión asignada para el proyecto de suministro de energía eléctrica en La Guayana	Expresa el presupuesto asignado para el proyecto de suministro de energía eléctrica en La Guayana	Número: Presupuesto Asignado al Programa Denominador: Presupuesto Ejercido	Gestión	Eficacia	Relativo	1	100%	100.00%	100.00%	\$172,085.20	\$172,085.20
SUMINISTRO DE ENERGIA ELECTRICA EN LORETITO	Inversión asignada para el proyecto de suministro de energía eléctrica en Loreto	Expresa el presupuesto asignado para el proyecto de suministro de energía eléctrica en Loreto	Número: Presupuesto Asignado al Programa Denominador: Presupuesto Ejercido	Gestión	Eficacia	Relativo	1	100%	100.00%	100.00%	\$409,193.04	\$409,193.04
SUMINISTRO DE ENERGIA ELECTRICA EN COLONIA FRATERNIDAD	Inversión asignada para el proyecto de suministro de energía eléctrica en Colonia Fraternidad	Expresa el presupuesto asignado para el proyecto de suministro de energía eléctrica en Colonia Fraternidad	Número: Presupuesto Asignado al Programa Denominador: Presupuesto Ejercido	Gestión	Eficacia	Relativo	1	100%	100.00%	100.00%	\$2,872,806.37	\$2,872,806.37
URBANIZACION GUARNICIONES Y BANQUETAS VARIAS CALLES LA CONCEPCION	Inversión asignada para el proyecto de urbanización guarñiciones y banquetas varias calles La Concepción	Expresa el presupuesto asignado para el proyecto de urbanización guarñiciones y banquetas varias calles La Concepción	Número: Presupuesto Asignado al Programa Denominador: Presupuesto Ejercido	Gestión	Eficacia	Relativo	1	100%	100.00%	100.00%	\$676,315.66	\$676,315.66
URBANIZACION PAVIMENTOS Y BANQUETAS EN CALLE INDEPENDENCIA EN LA GUAYANA	Inversión asignada para el proyecto de urbanización pavimentos y banquetas en calle Independencia en La Guayana	Expresa el presupuesto asignado para el proyecto de urbanización pavimentos y banquetas varias calles La Guayana	Número: Presupuesto Asignado al Programa Denominador: Presupuesto Ejercido	Gestión	Eficacia	Relativo	1	100%	100.00%	100.00%	\$258,540.38	\$258,540.38
TECHADO EN E.P. No. 85, URBI VILLAS	Inversión asignada para el proyecto de techado en E.P. No. 85, Urbi Villas	Expresa el presupuesto asignado para el proyecto de techado en E.P. No. 85, Urbi Villas	Número: Presupuesto Asignado al Programa Denominador: Presupuesto Ejercido	Gestión	Eficacia	Relativo	1	100%	100.00%	100.00%	\$989,000.00	\$989,000.00




TECHADO EN T.V. DE LORETITO	Inversión asignada para el proyecto de techado en T.V. de Loreto	Expresa el presupuesto asignado para el proyecto de techado en T.V. de Loreto	Númerador: Presupuesto Asignado al Programa Denominador: Presupuesto Ejercido	Gestión	Eficacia	Relativo	1	100%	100.00%	100.00%	\$967,000.00	\$967,000.00
TECHADO EN J.N. CELESTINO FREINET, LA GUAYANA	Inversión asignada para el proyecto de techado en J.N. Celestino Freinet, La Guayana	Expresa el presupuesto asignado para el proyecto de techado en J.N. Celestino Freinet, La Guayana	Númerador: Presupuesto Asignado al Programa Denominador: Presupuesto Ejercido	Gestión	Eficacia	Relativo	1	100%	100.00%	100.00%	\$400,000.00	\$400,000.00
CONSTRUCCION DE ESPACIO MULTIDEPORTIVO, EN OJO DE AGUA DEL MEZQUITE, PRIMERA ETAPA	Inversión asignada para el proyecto de construcción de espacio multideportivo, en Ojo de Agua del Mezquite, primera etapa	Expresa el presupuesto asignado para el proyecto de construcción de espacio multideportivo, en Ojo de Agua del Mezquite, primera etapa	Númerador: Presupuesto Asignado al Programa Denominador: Presupuesto Ejercido	Gestión	Eficacia	Relativo	1	100%	100.00%	49.37%	\$745,556.21	\$1,510,000.00
REHABILITACION DE UNIDAD DEPORTIVA LA RIBERA, FRACC. LA RIBERA, PRIMERA ETAPA	Inversión asignada para el proyecto de rehabilitación de unidad deportiva La Ribera, Fracc. La Ribera, primera etapa	Expresa el presupuesto asignado para el proyecto de rehabilitación de unidad deportiva La Ribera, Fracc. La Ribera, primera etapa	Númerador: Presupuesto Asignado al Programa Denominador: Presupuesto Ejercido	Gestión	Eficacia	Relativo	1	100%	100.00%	49.29%	\$739,407.41	\$1,500,000.00
PORTICO TELESECUNDARIA #179 QUETZALCOATL, COLONIA 28 DE ABRIL	Inversión asignada para el proyecto de pórtico Telesecundaria #179, Quetzalcoatl, Colonia 28 de Abril	Expresa el presupuesto asignado para el proyecto de pórtico Telesecundaria #179, Quetzalcoatl, Colonia 28 de Abril	Númerador: Presupuesto Asignado al Programa Denominador: Presupuesto Ejercido	Gestión	Eficacia	Relativo	1	100%	100.00%	0.00%	\$0.00	\$400,000.00
REFORESTACION DEL CAMELLON CENTRAL, AV. MEXICO	Inversión asignada para el proyecto de reforestación del camellón central, Av. México	Expresa el presupuesto asignado para el proyecto de reforestación del camellón central, Av. México	Númerador: Presupuesto Asignado al Programa Denominador: Presupuesto Ejercido	Gestión	Eficacia	Relativo	1	100%	100.00%	99.99%	\$184,985.20	\$184,985.20
RED DE ALCANTARILLADO EN CALLE CANADA	Inversión asignada para el proyecto de red de alcantarillado en calle Canadá	Expresa el presupuesto asignado para el proyecto de red de alcantarillado en calle Canadá	Númerador: Presupuesto Asignado al Programa Denominador: Presupuesto Ejercido	Gestión	Eficacia	Relativo	1	100%	100.00%	100.00%	\$1,428,754.64	\$1,428,754.64
PROGRAMA DE CUBIERTAS 2020	Inversión asignada para el proyecto de reforestación del camellón central, Av. México	Expresa el presupuesto asignado para el proyecto de reforestación del camellón central, Av. México	Númerador: Presupuesto Asignado al Programa Denominador: Presupuesto Ejercido	Gestión	Eficacia	Relativo	1	100%	100.00%	0.00%	\$0.00	\$40,000.00



TECHUMBRE EN ESPACIOS EDUCATIVOS; PRIMARIA LUCIA BUSTAMANTE	Inversión asignada para el proyecto de techumbre en espacios educativos; Primaria Lucia Bustamante	Expresa el presupuesto asignado para el proyecto de techumbre en espacios educativos; Primaria Lucia Bustamante	Númerador: Presupuesto Asignado al Programa Denominador: Presupuesto Ejercido	Gestión	Eficacia	Relativo	1	100%	100.00%	0.00%	\$1,327,689.56	\$0.00
TECHUMBRE EN ESPACIOS EDUCATIVOS; SECUNDARIA E.S.T. No. 40	Inversión asignada para el proyecto de techumbre en espacios educativos; Secundaria, E.S.T. No. 40	Expresa el presupuesto asignado para el proyecto de techumbre en espacios educativos; Secundaria E.S.T. No. 40	Númerador: Presupuesto Asignado al Programa Denominador: Presupuesto Ejercido	Gestión	Eficacia	Relativo	1	100%	100.00%	0.00%	\$1,178,631.70	\$0.00
TECHUMBRE EN ESPACIOS EDUCATIVOS; TELESECUNDARIA E.T.V. No. 4	Inversión asignada para el proyecto de techumbre en espacios educativos; Telesecundaria E.T.V. No. 4.	Expresa el presupuesto asignado para el proyecto de techumbre en espacios educativos; Telesecundaria E.T.V. No. 4.	Númerador: Presupuesto Asignado al Programa Denominador: Presupuesto Ejercido	Gestión	Eficacia	Relativo	1	100%	100.00%	0.00%	\$420,745.35	\$0.00
TECHUMBRE EN ESPACIOS EDUCATIVOS; SECUNDARIA E.T.V. No. 143	Inversión asignada para el proyecto de techumbre en espacios educativos; secundaria E.T.V. No. 43.	Expresa el presupuesto asignado para el proyecto de techumbre en espacios educativos; Secundaria E.T.V. No. 43.	Númerador: Presupuesto Asignado al Programa Denominador: Presupuesto Ejercido	Gestión	Eficacia	Relativo	1	100%	100.00%	0.00%	\$948,873.30	\$0.00
TECHUMBRE EN ESPACIOS EDUCATIVOS; PRIMARIA JOSE NUÑEZ	Inversión asignada para el proyecto de techumbre en espacios educativos; Primaria José Nuñez	Expresa el presupuesto asignado para el proyecto de techumbre en espacios educativos; Primaria José Nuñez	Númerador: Presupuesto Asignado al Programa Denominador: Presupuesto Ejercido	Gestión	Eficacia	Relativo	1	100%	100.00%	0.00%	\$389,990.36	\$0.00
MEJORAMIENTO DE ESCUELAS EN EL MUNICIPIO	Inversión asignada para el proyecto de Mejoramiento de Escuelas en el Municipio	Expresa el presupuesto asignado para el proyecto de Mejoramiento de Escuelas en el Municipio	Númerador: Presupuesto Asignado al Programa Denominador: Presupuesto Ejercido	Gestión	Eficacia	Relativo	1	100%	100.00%	0.00%	\$928,869.42	\$0.00
OBRAS DE ELECTRIFICACION CONVENIO CFE CONCENTRADORA	Inversión asignada para el proyecto de Obras de Electrificación	Expresa el presupuesto asignado para el proyecto de Obras de Electrificación	Númerador: Presupuesto Asignado al Programa Denominador: Presupuesto Ejercido	Gestión	Eficacia	Relativo	1	100%	100.00%	100.00%	\$1,787,765.13	\$1,787,765.13
OBLIGACIONES DE CUMPLIMIENTO DE RESOLUCION JURISDICCIONAL	Inversión asignada para el proyecto de obligaciones de cumplimiento de resolución jurisdiccional	Expresa el presupuesto asignado para el proyecto de obligaciones de cumplimiento de resolución jurisdiccional	Númerador: Presupuesto Asignado al Programa Denominador: Presupuesto Ejercido	Gestión	Eficacia	Relativo	1	100%	100.00%	100.00%	\$199,107.46	\$199,107.46

ARREGLOS FUNERARIOS	Inversión asignada para el proyecto de arreglos funerarios	Expresa el presupuesto asignado para el proyecto de arreglos funerarios	Númerador: Presupuesto Asignado al Programa Denominador: Presupuesto Ejercido	Gestión	Eficacia	Relativo	1	100%	100.00%	59.29%	\$85,000.00	\$50,400.00
INFORME	Inversión asignada para el proyecto de informe	Expresa el presupuesto asignado para el proyecto de informe	Númerador: Presupuesto Asignado al Programa Denominador: Presupuesto Ejercido	Gestión	Eficacia	Relativo	1	100%	100.00%	86.54%	\$150,000.00	\$129,812.10
TRANSVERSALIZACION	Inversión asignada para el proyecto de transversalización	Expresa el presupuesto asignado para el proyecto de transversalización	Númerador: Presupuesto Asignado al Programa Denominador: Presupuesto Ejercido	Gestión	Eficacia	Relativo	1	100%	100.00%	99.84%	\$130,861.00	\$130,652.49
8 DE MARZO DIA INTERNACIONAL DE LA MUJER	Inversión asignada para el proyecto de 8 de marzo día internacional de la mujer	Expresa el presupuesto asignado para el proyecto de 8 de marzo día internacional de la mujer	Númerador: Presupuesto Asignado al Programa Denominador: Presupuesto Ejercido	Gestión	Eficacia	Relativo	1	100%	100.00%	100.00%	\$21,960.60	\$21,960.60
INSTITUCIONALIZACION	Inversión asignada para el proyecto de institucionalización	Expresa el presupuesto asignado para el proyecto de institucionalización	Númerador: Presupuesto Asignado al Programa Denominador: Presupuesto Ejercido	Gestión	Eficacia	Relativo	1	100%	100.00%	44.66%	\$48,000.00	\$21,437.20
APOYO ACADEMICO	Inversión asignada para el proyecto de apoyo académico	Expresa el presupuesto asignado para el proyecto de apoyo académico	Númerador: Presupuesto Asignado al Programa Denominador: Presupuesto Ejercido	Gestión	Eficacia	Relativo	1	100%	100.00%	0.00%	\$18,000.00	\$0.00
REPOSICION DE ACTIVO FIJO	Inversión asignada para el programa de reposición de activo fijo	Expresa el presupuesto asignado para el programa de reposición de activo fijo	Númerador: Presupuesto Asignado al Programa Denominador: Presupuesto Ejercido	Gestión	Eficacia	Relativo	1	100%	100.00%	73.62%	\$10,000.00	\$7,362.15
BRIGADAS POR LA SALUD	Inversión asignada para el programa de brigadas por la salud	Expresa el presupuesto asignado para el programa de brigadas por la salud	Númerador: Presupuesto Asignado al Programa Denominador: Presupuesto Ejercido	Gestión	Eficacia	Relativo	1	100%	100.00%	0.00%	\$16,000.00	\$0.00

CH



COMEDOR EN CASA	Inversión asignada para el programa de comedor en casa	Expresa el presupuesto asignado para el programa de comedor en casa	Númerador: Presupuesto Asignado al Programa Denominador: Presupuesto Ejercido	Gestión	Eficacia	Relativo	1	100%	100.00%	77.68%	\$175,000.00	\$135,935.40
ADMINISTRATIVO	Inversión asignada para el programa de administrativo	Expresa el presupuesto asignado para el programa de administrativo	Númerador: Presupuesto Asignado al Programa Denominador: Presupuesto Ejercido	Gestión	Eficacia	Relativo	1	100%	100.00%	24.00%	\$5,000.00	\$1,200.00
REHABILITANDO DE CORAZON	Inversión asignada para el programa de rehabilitando de corazón	Expresa el presupuesto asignado para el programa de rehabilitando de corazón	Númerador: Presupuesto Asignado al Programa Denominador: Presupuesto Ejercido	Gestión	Eficacia	Relativo	1	100%	100.00%	45.08%	\$42,000.00	\$18,932.83
PROGRAMA DE ATENCION AL ADULTO MAYOR	Inversión asignada para el programa de atención al adulto mayor	Expresa el presupuesto asignado para el programa de atención al adulto mayor	Númerador: Presupuesto Asignado al Programa Denominador: Presupuesto Ejercido	Gestión	Eficacia	Relativo	1	100%	100.00%	0.00%	\$113,000.00	\$0.00
PROGRAMA APRENDIENDO A ENVEJECER	Inversión asignada para el programa de aprendiendo a envejecer	Expresa el presupuesto asignado para el programa de aprendiendo a envejecer	Númerador: Presupuesto Asignado al Programa Denominador: Presupuesto Ejercido	Gestión	Eficacia	Relativo	1	100%	100.00%	0.00%	\$125,000.00	\$0.00
PROGRAMA ENVEJECIENDO POSITIVO	Inversión asignada para el programa de envejeciendo positivo	Expresa el presupuesto asignado para el programa de envejeciendo positivo	Númerador: Presupuesto Asignado al Programa Denominador: Presupuesto Ejercido	Gestión	Eficacia	Relativo	1	100%	100.00%	0.00%	\$100,000.00	\$0.00
PROGRAMA DE DESARROLLO DE HABILIDADES	Inversión asignada para programa de desarrollo de habilidades	Expresa el presupuesto asignado para el programa de desarrollo de habilidades	Númerador: Presupuesto Asignado al Programa Denominador: Presupuesto Ejercido	Gestión	Eficacia	Relativo	1	100%	100.00%	67.57%	\$250,000.00	\$168,923.35
ADMINISTRATIVO DE TALLERES	Inversión asignada para el proyecto de administrativo de talleres	Expresa el presupuesto asignado para el proyecto de administrativo de talleres	Númerador: Presupuesto Asignado al Programa Denominador: Presupuesto Ejercido	Gestión	Eficacia	Relativo	1	100%	100.00%	78.92%	\$3,000.00	\$2,367.56

GESTION Y VINCULACION CON EMPRESAS	Inversión asignada para el proyecto de gestión y vinculación con empresas	Expresa el presupuesto asignado para el proyecto de gestión y vinculación con empresas	Númerador: Presupuesto Asignado al Programa Denominador: Presupuesto Ejercido	Gestión	Eficacia	Relativo	1	100%	100.00%	85.28%	\$35,000.00	\$29,846.32
ADMINISTRATIVO DE VINCULACION	Inversión asignada para el proyecto de administrativo de vinculación	Expresa el presupuesto asignado para el proyecto de administrativo de vinculación	Númerador: Presupuesto Asignado al Programa Denominador: Presupuesto Ejercido	Gestión	Eficacia	Relativo	1	100%	100.00%	0.00%	\$3,000.00	\$0.00
EL D.I.F. TE ASESORA EN ATENCION JURIDICA	Inversión asignada para el proyecto de el D.I.F. te asesora en atención jurídica	Expresa el presupuesto asignado para el proyecto de el D.I.F. te asesora en atención jurídica	Númerador: Presupuesto Asignado al Programa Denominador: Presupuesto Ejercido	Gestión	Eficacia	Relativo	1	100%	100.00%	0.00%	\$6,500.00	\$0.00
PROGRAMA DE DEFENSA DE LOS DERECHOS DE LAS NIÑAS	Inversión asignada para el programa de defensa de los derechos de las niñas	Expresa el presupuesto asignado para el programa de defensa de los derechos de las niñas	Númerador: Presupuesto Asignado al Programa Denominador: Presupuesto Ejercido	Gestión	Eficacia	Relativo	1	100%	100.00%	0.00%	\$41,500.00	\$0.00
MOVIENDO AMOR	Inversión asignada para el proyecto de moviendo amor	Expresa el presupuesto asignado para el proyecto de moviendo amor	Númerador: Presupuesto Asignado al Programa Denominador: Presupuesto Ejercido	Gestión	Eficacia	Relativo	1	100%	100.00%	0.00%	\$9,000.00	\$0.00
CAMINANDO JUNTOS	Inversión asignada para el proyecto de programa de caminando juntos	Expresa el presupuesto asignado para el proyecto de programa de caminando juntos	Númerador: Presupuesto Asignado al Programa Denominador: Presupuesto Ejercido	Gestión	Eficacia	Relativo	1	100%	100.00%	0.00%	\$6,000.00	\$0.00
COMPROMISO CON LA SALUD	Inversión asignada para el proyecto de compromiso con la salud	Expresa el presupuesto asignado para el proyecto de compromiso con la salud	Númerador: Presupuesto Asignado al Programa Denominador: Presupuesto Ejercido	Gestión	Eficacia	Relativo	1	100%	100.00%	0.00%	\$2,000.00	\$0.00
COMPROMISO CON LA INCLUSION	Inversión asignada para el proyecto de compromiso con la inclusión	Expresa el presupuesto asignado para el proyecto de compromiso con la inclusión	Númerador: Presupuesto Asignado al Programa Denominador: Presupuesto Ejercido	Gestión	Eficacia	Relativo	1	100%	100.00%	0.00%	\$30,000.00	\$0.00

CUIDANDO A SAN FRANCISCO	Inversión asignada para el proyecto de programa de cuidando a San Francisco	Expresa el presupuesto asignado para el programa de proyecto de cuidando a San Francisco	Númerador: Presupuesto Asignado al Programa Denominador: Presupuesto Ejercido	Gestión	Eficiacia	Relativo	1	100%	100.00%	0.00%	\$28,800.00	\$0.00
PROGRAMA DE ATENCION PSICOLOGICA	Inversión asignada para el proyecto de programa de atención psicológica	Expresa el presupuesto asignado para el proyecto de programa de atención psicológica	Númerador: Presupuesto Asignado al Programa Denominador: Presupuesto Ejercido	Gestión	Eficiacia	Relativo	1	100%	100.00%	0.00%	\$5,000.00	\$0.00
PROGRAMA DE ATENCION A MENORES Y PERSONAS EN RIESGO	Inversión asignada para el proyecto de programa de atención a menores y personas en riesgo	Expresa el presupuesto asignado para el proyecto de programa de atención a menores y personas en riesgo	Númerador: Presupuesto Asignado al Programa Denominador: Presupuesto Ejercido	Gestión	Eficiacia	Relativo	1	100%	100.00%	0.00%	\$20,000.00	\$0.00
PROGRAMA ABRE LOS OJOS	Inversión asignada para el proyecto de programa abre los ojos	Expresa el presupuesto asignado para el proyecto de programa abre los ojos	Númerador: Presupuesto Asignado al Programa Denominador: Presupuesto Ejercido	Gestión	Eficiacia	Relativo	1	100%	100.00%	0.00%	\$5,000.00	\$0.00
DIFUSION INSTITUCIONAL	Inversión asignada para el proyecto de difusión institucional	Expresa el presupuesto asignado para el proyecto de difusión institucional	Númerador: Presupuesto Asignado al Programa Denominador: Presupuesto Ejercido	Gestión	Eficiacia	Relativo	1	100%	100.00%	9.23%	\$220,300.00	\$20,300.00
SEÑALETICA TURISTICA	Inversión asignada para el proyecto de señalética turística	Expresa el presupuesto asignado para el proyecto de señalética turística	Númerador: Presupuesto Asignado al Programa Denominador: Presupuesto Ejercido	Gestión	Eficiacia	Relativo	1	100%	100.00%	0.00%	\$70,000.00	\$0.00
IMAGEN URBANA	Inversión asignada para el proyecto de imagen urbana	Expresa el presupuesto asignado para el proyecto de imagen urbana	Númerador: Presupuesto Asignado al Programa Denominador: Presupuesto Ejercido	Gestión	Eficiacia	Relativo	1	100%	100.00%	0.00%	\$35,000.00	\$0.00
CAPACITACION TURISTICA	Inversión asignada para el proyecto de capacitación turística	Expresa el presupuesto asignado para el proyecto de capacitación turística	Númerador: Presupuesto Asignado al Programa Denominador: Presupuesto Ejercido	Gestión	Eficiacia	Relativo	1	100%	100.00%	0.00%	\$35,000.00	\$0.00

SEMANAS DE SALUD	Inversión asignada para el proyecto de semanas de salud	Expresa el presupuesto asignado para el proyecto de semana de salud	Númerador: Presupuesto Asignado al Programa Denominador: Presupuesto Ejercido	Gestión	Eficacia	Relativo	1	100%	100.00%	0.00%	\$20,000.00	\$0.00
CAMPAÑA AUDITIVA	Inversión asignada para el proyecto de campaña auditiva	Expresa el presupuesto asignado para el proyecto de campaña auditiva	Númerador: Presupuesto Asignado al Programa Denominador: Presupuesto Ejercido	Gestión	Eficacia	Relativo	1	100%	100.00%	0.00%	\$26,000.00	\$0.00
FESTIVIDADES	Inversión asignada para el proyecto de festividades	Expresa el presupuesto asignado para el proyecto de festividades	Númerador: Presupuesto Asignado al Programa Denominador: Presupuesto Ejercido	Gestión	Eficacia	Relativo	1	100%	100.00%	0.00%	\$5,000.00	\$0.00
EVENTO POSADA	Inversión asignada para el proyecto de evento posada	Expresa el presupuesto asignado para el proyecto de evento posada	Númerador: Presupuesto Asignado al Programa Denominador: Presupuesto Ejercido	Gestión	Eficacia	Relativo	1	100%	100.00%	86.25%	\$500,000.00	\$431,400.00
SEGURIDAD E HIGIENE	Inversión asignada para el proyecto de seguridad e higiene	Expresa el presupuesto asignado para el proyecto de seguridad e higiene	Númerador: Presupuesto Asignado al Programa Denominador: Presupuesto Ejercido	Gestión	Eficacia	Relativo	1	100%	100.00%	0.00%	\$16,000.00	\$0.00
FERIAS DE EMPLEO	Inversión asignada para el proyecto de ferias de empleo	Expresa el presupuesto asignado para el proyecto de ferias de empleo	Númerador: Presupuesto Asignado al Programa Denominador: Presupuesto Ejercido	Gestión	Eficacia	Relativo	1	100%	100.00%	27.74%	\$13,000.00	\$3,606.79
ACTUALIZACION Y GENERACION DE CARTOGRAFIA	Inversión asignada para el proyecto de actualización y generación de cartografía	Expresa el presupuesto asignado para el proyecto de actualización y generación de cartografía	Númerador: Presupuesto Asignado al Programa Denominador: Presupuesto Ejercido	Gestión	Eficacia	Relativo	1	100%	100.00%	83.49%	\$139,427.00	\$116,410.09
ACTUALIZACION DE INSTRUMENTOS DE PLANEACION	Inversión asignada para el proyecto de actualización de instrumentos de planeación	Expresa el presupuesto asignado para el proyecto de actualización de instrumentos de planeación	Númerador: Presupuesto Asignado al Programa Denominador: Presupuesto Ejercido	Gestión	Eficacia	Relativo	1	100%	100.00%	0.00%	\$100,000.00	\$0.00

ORDENAMIENTO DE USO DE SUELO	Inversión asignada para el proyecto de ordenamiento de uso de suelo	Expresa el presupuesto asignado para el proyecto de ordenamiento de uso de suelo	Númerador: Presupuesto Asignado al Programa Denominador: Presupuesto Ejercido	Gestión	Eficacia	Relativo	1	100%	100.00%	0.00%	\$70,000.00	\$0.00
SEGURIDAD PUBLICA	Inversión asignada para el proyecto de seguridad pública	Indica el presupuesto asignado por habitante para la dirección de seguridad Pública	Númerador: Presupuesto Asignado al Programa Denominador: Presupuesto Ejercido	Gestión	Eficacia	Relativo	1	100%	100.00%	99.03%	\$34,072,484.00	\$33,742,929.94
COPARTICIPACION	Inversión asignada para el proyecto de coparticipación	Expresa el presupuesto asignado para el proyecto de coparticipación	Númerador: Presupuesto Asignado al Programa Denominador: Presupuesto Ejercido	Gestión	Eficacia	Relativo	1	100%	100.00%	92.75%	\$1,200,000.00	\$1,115,047.46
FORTALECIMIENTO INSTITUCIONAL PARA LA IGUALDAD DE LAS MUJERES	Inversión asignada para el proyecto de fortalecimiento institucional para la igualdad de las mujeres	Expresa el presupuesto asignado para el proyecto de fortalecimiento institucional para la igualdad de las mujeres	Númerador: Presupuesto Asignado al Programa Denominador: Presupuesto Ejercido	Gestión	Eficacia	Relativo	1	100%	100.00%	0.00%	\$200,000.00	\$0.00
AMPLIACION DE LOS ESPACIOS EN MATERIA DE RECAUDACION	Inversión asignada para el proyecto de ampliación de espacios en materia de recaudación	Expresa el presupuesto asignado para el proyecto de ampliación de espacios en materia de recaudación	Númerador: Presupuesto Asignado al Programa Denominador: Presupuesto Ejercido	Gestión	Eficacia	Relativo	1	100%	100.00%	100.00%	\$39,838.80	\$39,838.80
CONTRIBUYENTE CUMPLIDO	Inversión asignada para el proyecto de contribuyente cumplido	Expresa el presupuesto asignado para el proyecto de contribuyente cumplido	Númerador: Presupuesto Asignado al Programa Denominador: Presupuesto Ejercido	Gestión	Eficacia	Relativo	1	100%	100.00%	0.00%	\$200,000.00	\$0.00
UNIDADES EXTERNAS DE SUPERVISION	Inversión asignada para el proyecto de unidades externas de supervisión	Expresa el presupuesto asignado para el proyecto de unidades externas de supervisión	Númerador: Presupuesto Asignado al Programa Denominador: Presupuesto Ejercido	Gestión	Eficacia	Relativo	1	100%	100.00%	43.57%	\$1,262,670.33	\$550,200.00
Equipamiento de las instituciones de seguridad pública	Inversión asignada para el proyecto de equipamiento de las instituciones de seguridad pública	Expresa el presupuesto asignado para el proyecto de equipamiento de las instituciones de seguridad pública	Númerador: Presupuesto Asignado al Programa Denominador: Presupuesto Ejercido	Gestión	Eficacia	Relativo	1	100%	100.00%	99.60%	\$3,583,468.00	\$3,569,004.01

Handwritten signature

Handwritten signature

RED NACIONAL DE RADIOCOMUNICACION	Inversión asignada para el proyecto de red nacional de radiocomunicación	Expresa el presupuesto asignado para el proyecto de red nacional de radiocomunicación	Númerador: Presupuesto Asignado al Programa Denominador: Presupuesto Ejercido	Gestión	Eficacia	Relativo	1	100%	100.00%	98.87%	\$631,500.00	\$624,387.76
Prevención social de la violencia y de la delincuencia con participación social	Inversión asignada para el proyecto de prevención social de la violencia y la delincuencia con participación social	Expresa el presupuesto asignado para el proyecto de prevención social de la violencia y la delincuencia con participación social	Númerador: Presupuesto Asignado al Programa Denominador: Presupuesto Ejercido	Gestión	Eficacia	Relativo	1	100%	100.00%	100.00%	\$550,000.00	\$550,000.00
Fortalecimiento de las capacidades de evaluación en control de confianza	Inversión asignada para el proyecto de fortalecimiento de las capacidades de evaluación en control de confianza	Expresa el presupuesto asignado para el proyecto de fortalecimiento de las capacidades de evaluación en control de confianza	Númerador: Presupuesto Asignado al Programa Denominador: Presupuesto Ejercido	Gestión	Eficacia	Relativo	1	100%	100.00%	100.00%	\$361,032.00	\$361,032.00
Profesionalización y capacitación de los elementos policiales de seguridad pública	Presupuesto asignado para el proyecto de profesionalización y capacitación de los elementos policiales de seguridad pública	Expresa el presupuesto asignado para el proyecto de profesionalización y capacitación de los elementos policiales de seguridad pública	Númerador: Presupuesto Asignado al Programa Denominador: Presupuesto Ejercido	Estrategico	Eficacia	Pesos	1	100%	100.00%	100.00%	\$896,696.00	\$896,696.00
DIFUSION E IMAGEN TURISTICA	Presupuesto asignado para el proyecto de difusión e imagen turística	Expresa el presupuesto asignado para el programa de difusión e imagen turística	Númerador: Presupuesto Asignado al Programa Denominador: Presupuesto Ejercido	Gestión	Eficacia	Relativo	1	100%	100.00%	0.00%	\$60,000.00	\$0.00
PROGRAMA TERRITORIAL DE ORDENAMIENTO DE CIUDADES DE MAS DE 50,000 HABITANTES	Inversión asignada para el programa de ordenamiento territorial de ciudades de más de 50,000 habitantes	Expresa el presupuesto asignado para el programa de ordenamiento de ciudades de más de 50,000 habitantes	Númerador: Presupuesto Asignado al Programa Denominador: Presupuesto Ejercido	Gestión	Eficacia	Relativo	1	100%	100.00%	48.33%	\$180,000.00	\$87,000.00
ADQUISICION DE MATERIALES DE LIMPIEZA PARA HACER FRENTE A LA CONTINGENCIA SANITARIA DEL COVID-19	Inversión asignada para el programa de adquisición de material de limpieza para hacer frente a la contingencia sanitaria	Expresa el presupuesto asignado para el programa de adquisición de material de limpieza para hacer frente a la contingencia sanitaria	Númerador: Presupuesto Asignado al Programa Denominador: Presupuesto Ejercido	Gestión	Eficacia	Relativo	1	100%	100.00%	100.00%	\$1,065,693.36	\$1,065,693.36
PROGRAMA DE DESARROLLO INSTITUCIONAL	Inversión asignada para el programa de desarrollo institucional	Expresa el presupuesto asignado para el programa de desarrollo institucional	Númerador: Presupuesto Asignado al Programa Denominador: Presupuesto Ejercido	Gestión	Eficacia	Relativo	1	100%	100.00%	97.03%	\$338,685.98	\$328,643.81

HO

GASTOS INDIRECTOS	Inversión asignada para el programa de gastos indirectos	Expresa el presupuesto asignado para el programa de gastos indirectos	Númerador: Presupuesto Asignado al Programa Denominador: Presupuesto Ejercido	Gestión	Eficacia	Relativo	1	100%	100.00%	100.00%	\$565,806.15	\$565,806.15
ESTÍMULOS A LA EDUCACIÓN BÁSICA	Inversión asignada para el programa de estímulos a la educación básica	Expresa el presupuesto asignado para el programa de estímulos a la educación básica	Númerador: Presupuesto Asignado al Programa Denominador: Presupuesto Ejercido	Gestión	Eficacia	Relativo	1	100%	100.00%	99.32%	\$1,736,052.64	\$1,736,052.64
BECAS MUNICIPALES	Inversión asignada para el programa de becas municipales	Expresa el presupuesto asignado para el programa de becas municipales	Númerador: Presupuesto Asignado al Programa Denominador: Presupuesto Ejercido	Gestión	Eficacia	Relativo	1	100%	100.00%	99.88%	\$3,196,000.00	\$3,196,000.00
APOYO ALIMENTARIO A FAMILIAS	Inversión asignada para el programa apoyo alimentario a familias	Expresa el presupuesto asignado para el programa apoyo alimentario a familias	Númerador: Presupuesto Asignado al Programa Denominador: Presupuesto Ejercido	Gestión	Eficacia	Relativo	1	100%	100.00%	93.67%	\$2,248,000.00	\$2,248,000.00
PROGRAMAS PRODUCTIVOS AGROPECUARIOS Y GANADEROS	Inversión asignada para el programa productivo agropecuarios y ganaderos	Expresa el presupuesto asignado para el programa productivos agropecuarios y ganaderos	Númerador: Presupuesto Asignado al Programa Denominador: Presupuesto Ejercido	Gestión	Eficacia	Relativo	1	100%	100.00%	39.96%	\$500,000.00	\$500,000.00
IMPULSO AL COMERCIO	Inversión asignada para el programa impulso al comercio	Expresa el presupuesto asignado para el programa impulso al comercio	Númerador: Presupuesto Asignado al Programa Denominador: Presupuesto Ejercido	Gestión	Eficacia	Relativo	1	100%	100.00%	99.75%	\$1,200,000.00	\$1,200,000.00
PROGRAMA DE ASISTENCIA SOCIAL ALIMENTARIA	Inversión asignada para el programa de asistencia social alimentaria	Expresa el presupuesto asignado para el programa de asistencia social alimentaria	Númerador: Presupuesto Asignado al Programa Denominador: Presupuesto Ejercido	Gestión	Eficacia	Relativo	1	100%	100.00%	0.00%	\$428,000.00	\$428,000.00
AYUDAS Y SUBSIDIOS	Inversión asignada para el programa ayudas y subsidios	Expresa el presupuesto asignado para el programa ayudas y subsidios	Númerador: Presupuesto Asignado al Programa Denominador: Presupuesto Ejercido	Gestión	Eficacia	Relativo	1	100%	100.00%	62.92%	\$620,000.00	\$390,075.80

HP

PROGRAMA DE APOYO A COMERCIANTES DE LA ZONA COMERCIAL DE LA AV. JUAREZ, POR CONTINGENCIA SANITARIA DEL COVID-19	Inversión asignada para el programa de apoyo a comerciantes de la zona comercial de la Av. Juárez, por contingencia sanitaria del COVID-19	Expresa el presupuesto asignado para el programa de apoyo a comerciantes de Av. Juárez, por contingencia sanitaria del COVID-19	Númerador: Presupuesto Asignado al Programa Denominador: Presupuesto Ejercido	Gestión	Eficacia	Relativo	1	100%	100.00%	0.00%	\$1,500,000.00	\$0.00
CALENTADORES SOLARES	Inversión asignada para el programa de calentadores solares	Expresa el presupuesto asignado para el programa de calentadores solares	Númerador: Presupuesto Asignado al Programa Denominador: Presupuesto Ejercido	Gestión	Eficacia	Relativo	1	100%	100.00%	96.88%	\$320,000.00	\$310,000.00
ACCIONES DE MEJORAMIENTO A LA VIVIENDA	Inversión asignada para el programa de acciones de mejoramiento a la vivienda	Expresa el presupuesto asignado para el programa de mejoramiento a la vivienda	Númerador: Presupuesto Asignado al Programa Denominador: Presupuesto Ejercido	Gestión	Eficacia	Relativo	1	100%	100.00%	100.00%	\$3,168,817.95	\$3,168,817.88
CALENTADORES SOLARES FISM	Inversión asignada para el programa de calentadores solares FISM	Expresa el presupuesto asignado para el programa de calentadores solares FISM	Númerador: Presupuesto Asignado al Programa Denominador: Presupuesto Ejercido	Gestión	Eficacia	Relativo	1	100%	100.00%	100.00%	\$2,779,739.31	\$2,779,730.94
AYUDAS SOCIALES EXTRAORDINARIAS POR COVID-19	Inversión asignada para el programa de Ayudas sociales extraordinarias por covid-19	Expresa el presupuesto asignado para el programa de Ayudas sociales extraordinarias por covid-19	Númerador: Presupuesto Asignado al Programa Denominador: Presupuesto Ejercido	Gestión	Eficacia	Relativo	1	100%	100.00%	0.00%	\$300,000.00	\$0.00
CONSTRUCCION DE MEJORAMIENTO A LA VIVIENDA	Inversión asignada para el programa de Construcción de Mejoramientos a la Vivienda	Expresa el presupuesto asignado para el programa de Construcción de Mejoramiento a la Vivienda	Númerador: Presupuesto Asignado al Programa Denominador: Presupuesto Ejercido	Gestión	Eficacia	Relativo	1	100%	100.00%	100.00%	\$228,181.25	\$228,181.25
APORTACIONES A LA SEGURIDAD SOCIAL	Inversión asignada para el programa de aportaciones a la seguridad social	Expresa el presupuesto asignado para el programa de aportaciones a la seguridad social	Númerador: Presupuesto Asignado al Programa Denominador: Presupuesto Ejercido	Gestión	Eficacia	Relativo	1	100%	100.00%	99.06%	\$5,306,537.00	\$5,286,832.84
Operación Administrativa	Inversión destinada a la operación de la estructura administrativa del municipio	Muestra la inversión que ha sido destinada al funcionamiento del municipio	Númerador: Presupuesto Asignado al Programa Denominador: Presupuesto Ejercido	Estrategico	Eficacia	Pesos	1	100%	100.00%	94.68%	\$ 124,289,365.38	\$ 117,677,087.24



TEC. EMILIO SANTOS MEDINA
PRESIDENTE MUNICIPAL



LIC. MARIA EDITH ROSALES LUNA
SINDICO MUNICIPAL



PAMELA ENCINA DE LA ROSA
DIRECTORA DE FINANZAS Y ADMINISTRACION

c) Fondos Federales



Ayuntamiento de
SAN FRANCISCO DE LOS ROMO
2019 - 2021

Aguascalientes / Municipio de San Francisco de los Romo

Relación de Cuentas Bancarias Productivas Específicas

**FONDOS FEDERALES
ANUALIZADO 2020**

Fondo, Programa o Convenio	Datos de la Cuenta Bancaria	
	Institución Bancaria	Número de Cuenta
FONDO DE INFRAESTRUCTURA SOCIAL MUNICIPAL 2020	BANCO MERCANTIL DEL NORTE	1081849320
FONDO DE FORTALECIMIENTO MUNICIPAL 2020	BANCO MERCANTIL DEL NORTE	1081849339
FORTASEG 2020	BANCO MERCANTIL DEL NORTE	1092957511
FONDO DE INFRAESTRUCTURA SOCIAL MUNICIPAL 2021	BANCO MERCANTIL DEL NORTE	110999213-9
FONDO DE FORTALECIMIENTO MUNICIPAL 2021	BANCO MERCANTIL DEL NORTE	110999211-1

**d) Bienes que Componen su
Patrimonio**

1.-Bienes Muebles

Municipio de San Francisco de los Romo
ESTADO DE AGUASCALIENTES
Libro de Inventario de Bienes Muebles

Cuenta Pública 2020

ANUALIZADA

NÚMERO DE INVENTARIO	DESCRIPCIÓN	CANTIDAD	COSTO UNITARIO	UNIDAD DE MEDIDA	MONTO
5110100001-2	ARCHIVERO DE MADERA	1	\$3,874.99	Pieza	\$3,874.99
5110100001-1	ARCHIVERO DE MADERA	1	\$6,919.00	Pieza	\$6,919.00
5110100002-1	ARCHIVERO DE METAL	1	\$6,809.00	Pieza	\$6,809.00
5110100002-12	ARCHIVERO DE METAL	1	\$2,457.00	Pieza	\$2,457.00
5110100002-11	ARCHIVERO DE METAL	1	\$2,457.00	Pieza	\$2,457.00
5110100002-5	ARCHIVERO DE METAL	1	\$3,355.67	Pieza	\$3,355.67
5110100002-6	ARCHIVERO DE METAL	1	\$3,355.67	Pieza	\$3,355.67
5110100002-7	ARCHIVERO DE METAL	1	\$4,732.80	Pieza	\$4,732.80
5110100002-8	ARCHIVERO DE METAL	1	\$4,732.80	Pieza	\$4,732.80
5110100002-9	ARCHIVERO DE METAL	1	\$3,647.47	Pieza	\$3,647.47
5110100002-10	ARCHIVERO DE METAL	1	\$3,355.68	Pieza	\$3,355.68
5110100002-2	ARCHIVERO DE METAL	1	\$3,355.67	Pieza	\$3,355.67
5110100002-3	ARCHIVERO DE METAL	1	\$3,355.67	Pieza	\$3,355.67
5110100002-4	ARCHIVERO DE METAL	1	\$3,355.67	Pieza	\$3,355.67
5110100002-17	ARCHIVERO DE METAL	1	\$2,393.08	Pieza	\$2,393.08
5110100002-18	ARCHIVERO DE METAL	1	\$2,256.43	Pieza	\$2,256.43
5110100002-19	ARCHIVERO DE METAL	1	\$1.00	Pieza	\$1.00
5110100002-20	ARCHIVERO DE METAL	1	\$4,999.70	Pieza	\$4,999.70
5110100002-16	ARCHIVERO DE METAL	1	\$6,808.95	Pieza	\$6,808.95
5110100002-15	ARCHIVERO DE METAL	1	\$6,642.96	Pieza	\$6,642.96
5110100002-13	ARCHIVERO DE METAL	1	\$6,642.96	Pieza	\$6,642.96
5110100002-14	ARCHIVERO DE METAL	1	\$6,642.96	Pieza	\$6,642.96
5110100004-1	BANCA	1	\$4,287.36	Pieza	\$4,287.36
5110100004-2	BANCA	1	\$4,287.36	Pieza	\$4,287.36
5110100102-12	ESCRITORIO	1	\$6,302.84	Pieza	\$6,302.84

511010010:	ESCRITORIO	1	\$16,271.55	Pieza	\$16,271.55
5110100102-3	ESCRITORIO	1	\$4,791.96	Pieza	\$4,791.96
5110100102-4	ESCRITORIO	1	\$4,791.96	Pieza	\$4,791.96
5110100102-5	ESCRITORIO	1	\$4,791.96	Pieza	\$4,791.96
5110100102-6	ESCRITORIO	1	\$4,791.96	Pieza	\$4,791.96
5110100102-7	ESCRITORIO	1	\$8,268.48	Pieza	\$8,268.48
5110100102-8	ESCRITORIO	1	\$4,791.96	Pieza	\$4,791.96
5110100102-9	ESCRITORIO	1	\$8,268.48	Pieza	\$8,268.48
5110100102-10	ESCRITORIO	1	\$4,791.96	Pieza	\$4,791.96
5110100102-11	ESCRITORIO	1	\$4,791.96	Pieza	\$4,791.96
5110100102-1	ESCRITORIO	1	\$4,791.96	Pieza	\$4,791.96
5110100102-2	ESCRITORIO	1	\$8,268.48	Pieza	\$8,268.48
5110100028-10	ESCRITORIO	1	\$2,406.80	Pieza	\$2,406.80
5110100028-11	ESCRITORIO	1	\$2,406.80	Pieza	\$2,406.80
5110100102-14	ESCRITORIO	1	\$2,320.00	Pieza	\$2,320.00
5110100102-15	ESCRITORIO	1	\$2,958.00	Pieza	\$2,958.00
5110100028-12	ESCRITORIO	1	\$2,058.50	Pieza	\$2,058.50
5110100028-1	ESCRITORIO	1	\$6,657.24	Pieza	\$6,657.24
5110100028-2	ESCRITORIO	1	\$2,320.00	Pieza	\$2,320.00
5110100028-3	ESCRITORIO	1	\$2,320.00	Pieza	\$2,320.00
5110100028-4	ESCRITORIO	1	\$2,320.00	Pieza	\$2,320.00
5110100028-5	ESCRITORIO	1	\$2,320.00	Pieza	\$2,320.00
5110100028-6	ESCRITORIO	1	\$2,320.00	Pieza	\$2,320.00
5110100028-7	ESCRITORIO	1	\$2,320.00	Pieza	\$2,320.00
5110100028-8	ESCRITORIO	1	\$2,320.00	Pieza	\$2,320.00
5110100028-9	ESCRITORIO	1	\$2,320.00	Pieza	\$2,320.00
5110100026-13	ESCRITORIO DE MADERA	1	\$28,490.00	Pieza	\$28,490.00
5110100026-8	ESCRITORIO DE MADERA	1	\$7,579.00	Pieza	\$7,579.00
5110100026-9	ESCRITORIO DE MADERA	1	\$7,579.00	Pieza	\$7,579.00
5110100026-10	ESCRITORIO DE MADERA	1	\$7,579.00	Pieza	\$7,579.00
5110100026-11	ESCRITORIO DE MADERA	1	\$7,579.00	Pieza	\$7,579.00

5110100026	ESCRITORIO DE MADERA	1	\$6,358.00	Pieza	\$6,358.00
5110100026-3	ESCRITORIO DE MADERA	1	\$6,358.00	Pieza	\$6,358.00
5110100026-4	ESCRITORIO DE MADERA	1	\$6,358.00	Pieza	\$6,358.00
5110100026-5	ESCRITORIO DE MADERA	1	\$6,358.00	Pieza	\$6,358.00
5110100026-6	ESCRITORIO DE MADERA	1	\$6,358.00	Pieza	\$6,358.00
5110100026-7	ESCRITORIO DE MADERA	1	\$7,579.00	Pieza	\$7,579.00
5110100026-1	ESCRITORIO DE MADERA	1	\$6,358.00	Pieza	\$6,358.00
5110100029-1	ESTANTE	1	\$3,242.00	Pieza	\$3,242.00
5110100035-1	GABINETE UNIVERSAL	1	\$4,930.45	Pieza	\$4,930.45
5110100098-1	GUILLOTINA	1	\$3,585.08	Pieza	\$3,585.08
5110100100-1	KIT TOMATURNO	1	\$9,085.00	Pieza	\$9,085.00
5110100041-1	LIBRERO	1	\$10,366.22	Pieza	\$10,366.22
5110100041-2	LIBRERO	1	\$10,366.23	Pieza	\$10,366.23
5110100063-2	MESA	1	\$2,677.86	Pieza	\$2,677.86
5110100063-1	MESA	1	\$3,804.80	Pieza	\$3,804.80
5110100052-1	MESA DE JUNTAS	1	\$8,225.83	Pieza	\$8,225.83
5110100052-2	MESA DE JUNTAS	1	\$53,326.59	Pieza	\$53,326.59
5110100105-1	MODULO	1	\$2,760.80	Pieza	\$2,760.80
5110100104-1	MODULO DE RECEPCION	1	\$18,205.97	Pieza	\$18,205.97
5110100101-1	MULTIFUNCIONAL	1	\$135,902.80	Pieza	\$135,902.80
5110100096-1	RECIBIDOR	1	\$25,000.00	Pieza	\$25,000.00
5110100086-1	SILLA	1	\$2,965.23	Pieza	\$2,965.23
5110100086-2	SILLA	1	\$2,965.23	Pieza	\$2,965.23
5110100086-32	SILLA	1	\$1.00	Pieza	\$1.00
5110100086-16	SILLA	1	\$1.00	Pieza	\$1.00
5110100086-17	SILLA	1	\$1.00	Pieza	\$1.00
5110100086-18	SILLA	1	\$1.00	Pieza	\$1.00
5110100086-19	SILLA	1	\$1.00	Pieza	\$1.00
5110100086-8	SILLA	1	\$2,965.23	Pieza	\$2,965.23
5110100086-9	SILLA	1	\$2,965.23	Pieza	\$2,965.23
5110100086-10	SILLA	1	\$2,965.23	Pieza	\$2,965.23

511010008	SILLA	1	\$2,965.22	Pieza	\$2,965.22
5110100086-12	SILLA	1	\$2,965.22	Pieza	\$2,965.22
5110100086-13	SILLA	1	\$2,965.23	Pieza	\$2,965.23
5110100086-14	SILLA	1	\$2,965.23	Pieza	\$2,965.23
5110100086-15	SILLA	1	\$2,965.23	Pieza	\$2,965.23
5110100086-3	SILLA	1	\$2,965.23	Pieza	\$2,965.23
5110100086-4	SILLA	1	\$2,965.23	Pieza	\$2,965.23
5110100086-5	SILLA	1	\$2,965.21	Pieza	\$2,965.21
5110100086-6	SILLA	1	\$2,965.23	Pieza	\$2,965.23
5110100086-7	SILLA	1	\$2,965.23	Pieza	\$2,965.23
5110100086-26	SILLA	1	\$1.00	Pieza	\$1.00
5110100086-27	SILLA	1	\$1.00	Pieza	\$1.00
5110100086-28	SILLA	1	\$1.00	Pieza	\$1.00
5110100086-29	SILLA	1	\$1.00	Pieza	\$1.00
5110100086-30	SILLA	1	\$1.00	Pieza	\$1.00
5110100086-31	SILLA	1	\$1.00	Pieza	\$1.00
5110100086-20	SILLA	1	\$1.00	Pieza	\$1.00
5110100086-21	SILLA	1	\$1.00	Pieza	\$1.00
5110100086-22	SILLA	1	\$1.00	Pieza	\$1.00
5110100086-23	SILLA	1	\$1.00	Pieza	\$1.00
5110100086-24	SILLA	1	\$1.00	Pieza	\$1.00
5110100086-25	SILLA	1	\$1.00	Pieza	\$1.00
5110100086-33	SILLA	1	\$7,770.84	Pieza	\$7,770.84
5110100086-35	SILLA	1	\$2,965.23	Pieza	\$2,965.23
5110100086-36	SILLA	1	\$2,965.23	Pieza	\$2,965.23
5110100086-37	SILLA	1	\$2,965.23	Pieza	\$2,965.23
5110100086-38	SILLA	1	\$2,965.22	Pieza	\$2,965.22
5110100086-34	SILLA	1	\$2,965.23	Pieza	\$2,965.23
5110100099-2	SILLON	1	\$7,250.00	Pieza	\$7,250.00
5110100099-1	SILLON	1	\$1.00	Pieza	\$1.00
5110100103-1	SOFA	1	\$4,746.72	Pieza	\$4,746.72

511010010	SOFA	1	\$6,277.92	Pieza	\$6,277.92
5120100008-4	LITERA	1	\$7,980.80	Pieza	\$7,980.80
5120100008-5	LITERA	1	\$7,980.80	Pieza	\$7,980.80
5120100008-1	LITERA	1	\$7,980.80	Pieza	\$7,980.80
5120100008-2	LITERA	1	\$7,980.80	Pieza	\$7,980.80
5120100008-3	LITERA	1	\$7,980.80	Pieza	\$7,980.80
5120100009-1	LONA	1	\$18,560.00	Pieza	\$18,560.00
5120100010-1	REFRIGERADOR	1	\$2,472.27	Pieza	\$2,472.27
5150100006-1	COMPUTADOR MAIN FRAME	1	\$1.00	Pieza	\$1.00
5150100137-14	COMPUTADORA ENSAMBLADA	1	\$19,082.00	Pieza	\$19,082.00
5150100137-15	COMPUTADORA ENSAMBLADA	1	\$19,082.00	Pieza	\$19,082.00
5150100137-16	COMPUTADORA ENSAMBLADA	1	\$19,082.00	Pieza	\$19,082.00
5150100137-10	COMPUTADORA ENSAMBLADA	1	\$15,902.35	Pieza	\$15,902.35
5150100137-9	COMPUTADORA ENSAMBLADA	1	\$18,947.35	Pieza	\$18,947.35
5150100137-24	COMPUTADORA ENSAMBLADA	1	\$18,283.22	Pieza	\$18,283.22
5150100137-19	COMPUTADORA ENSAMBLADA	1	\$19,990.17	Pieza	\$19,990.17
5150100137-20	COMPUTADORA ENSAMBLADA	1	\$19,990.16	Pieza	\$19,990.16
5150100137-21	COMPUTADORA ENSAMBLADA	1	\$14,983.14	Pieza	\$14,983.14
5150100137-22	COMPUTADORA ENSAMBLADA	1	\$14,983.14	Pieza	\$14,983.14
5150100137-23	COMPUTADORA ENSAMBLADA	1	\$21,409.96	Pieza	\$21,409.96
5150100137-17	COMPUTADORA ENSAMBLADA	1	\$17,283.38	Pieza	\$17,283.38
5150100137-18	COMPUTADORA ENSAMBLADA	1	\$17,283.38	Pieza	\$17,283.38
5150100137-25	COMPUTADORA ENSAMBLADA	1	\$1.00	Pieza	\$1.00
5150100137-26	COMPUTADORA ENSAMBLADA	1	\$1.00	Pieza	\$1.00
5150100137-27	COMPUTADORA ENSAMBLADA	1	\$1.00	Pieza	\$1.00
5150100137-33	COMPUTADORA ENSAMBLADA	1	\$1.00	Pieza	\$1.00
5150100137-32	COMPUTADORA ENSAMBLADA	1	\$1.00	Pieza	\$1.00
5150100137-28	COMPUTADORA ENSAMBLADA	1	\$1.00	Pieza	\$1.00
5150100137-29	COMPUTADORA ENSAMBLADA	1	\$1.00	Pieza	\$1.00
5150100137-30	COMPUTADORA ENSAMBLADA	1	\$1.00	Pieza	\$1.00
5150100137-31	COMPUTADORA ENSAMBLADA	1	\$1.00	Pieza	\$1.00

515010013	COMPUTADORA ENSAMBLADA	1	\$1.00	Pieza	\$1.00
5150100137-34	COMPUTADORA ENSAMBLADA	1	\$1.00	Pieza	\$1.00
5150100137-41	COMPUTADORA ENSAMBLADA	1	\$21,999.98	Pieza	\$21,999.98
5150100137-42	COMPUTADORA ENSAMBLADA	1	\$12,762.32	Pieza	\$12,762.32
5150100137-43	COMPUTADORA ENSAMBLADA	1	\$12,762.32	Pieza	\$12,762.32
5150100137-36	COMPUTADORA ENSAMBLADA	1	\$1.00	Pieza	\$1.00
5150100137-37	COMPUTADORA ENSAMBLADA	1	\$1.00	Pieza	\$1.00
5150100137-38	COMPUTADORA ENSAMBLADA	1	\$1.00	Pieza	\$1.00
5150100137-39	COMPUTADORA ENSAMBLADA	1	\$1.00	Pieza	\$1.00
5150100137-40	COMPUTADORA ENSAMBLADA	1	\$1.00	Pieza	\$1.00
5150100137-5	COMPUTADORA ENSAMBLADA	1	\$9,487.21	Pieza	\$9,487.21
5150100137-6	COMPUTADORA ENSAMBLADA	1	\$9,487.21	Pieza	\$9,487.21
5150100137-7	COMPUTADORA ENSAMBLADA	1	\$9,487.21	Pieza	\$9,487.21
5150100137-8	COMPUTADORA ENSAMBLADA	1	\$9,487.21	Pieza	\$9,487.21
5150100137-50	COMPUTADORA ENSAMBLADA	1	\$21,536.30	Pieza	\$21,536.30
5150100137-51	COMPUTADORA ENSAMBLADA	1	\$21,536.30	Pieza	\$21,536.30
5150100137-52	COMPUTADORA ENSAMBLADA	1	\$21,536.32	Pieza	\$21,536.32
5150100137-44	COMPUTADORA ENSAMBLADA	1	\$12,762.32	Pieza	\$12,762.32
5150100137-45	COMPUTADORA ENSAMBLADA	1	\$12,762.32	Pieza	\$12,762.32
5150100137-46	COMPUTADORA ENSAMBLADA	1	\$12,762.32	Pieza	\$12,762.32
5150100137-47	COMPUTADORA ENSAMBLADA	1	\$12,762.32	Pieza	\$12,762.32
5150100137-48	COMPUTADORA ENSAMBLADA	1	\$21,536.30	Pieza	\$21,536.30
5150100137-49	COMPUTADORA ENSAMBLADA	1	\$21,536.30	Pieza	\$21,536.30
5150100135-2	CONMUTADOR TELEFÓNICO AUTOMÁTICO	1	\$16,936.00	Pieza	\$16,936.00
5150100135-1	CONMUTADOR TELEFÓNICO AUTOMÁTICO	1	\$1.00	Pieza	\$1.00
5150100145-2	DVR	1	\$26,162.64	Pieza	\$26,162.64
5150100145-1	DVR	1	\$43,012.80	Pieza	\$43,012.80
5150100136-32	EQUIPO DE COMPUTO PARA ESCRITORIO	1	\$20,000.00	Pieza	\$20,000.00
5150100136-33	EQUIPO DE COMPUTO PARA ESCRITORIO	1	\$13,763.17	Pieza	\$13,763.17
5150100136-31	EQUIPO DE COMPUTO PARA ESCRITORIO	1	\$19,765.52	Pieza	\$19,765.52
5150100136-34	EQUIPO DE COMPUTO PARA ESCRITORIO	1	\$14,113.20	Pieza	\$14,113.20

5150100136-1	EQUIPO DE COMPUTO PARA ESCRITORIO	1	\$19,999.13	Pieza	\$19,999.13
5150100136-2	EQUIPO DE COMPUTO PARA ESCRITORIO	1	\$13,703.50	Pieza	\$13,703.50
5150100136-3	EQUIPO DE COMPUTO PARA ESCRITORIO	1	\$21,208.08	Pieza	\$21,208.08
5150100136-4	EQUIPO DE COMPUTO PARA ESCRITORIO	1	\$17,555.35	Pieza	\$17,555.35
5150100136-5	EQUIPO DE COMPUTO PARA ESCRITORIO	1	\$17,555.34	Pieza	\$17,555.34
5150100136-6	EQUIPO DE COMPUTO PARA ESCRITORIO	1	\$17,555.35	Pieza	\$17,555.35
5150100136-7	EQUIPO DE COMPUTO PARA ESCRITORIO	1	\$17,555.34	Pieza	\$17,555.34
5150100136-8	EQUIPO DE COMPUTO PARA ESCRITORIO	1	\$32,631.96	Pieza	\$32,631.96
5150100136-9	EQUIPO DE COMPUTO PARA ESCRITORIO	1	\$26,146.82	Pieza	\$26,146.82
5150100136-10	EQUIPO DE COMPUTO PARA ESCRITORIO	1	\$13,431.85	Pieza	\$13,431.85
5150100136-11	EQUIPO DE COMPUTO PARA ESCRITORIO	1	\$18,603.31	Pieza	\$18,603.31
5150100136-12	EQUIPO DE COMPUTO PARA ESCRITORIO	1	\$28,432.67	Pieza	\$28,432.67
5150100136-13	EQUIPO DE COMPUTO PARA ESCRITORIO	1	\$14,699.00	Pieza	\$14,699.00
5150100136-14	EQUIPO DE COMPUTO PARA ESCRITORIO	1	\$14,699.00	Pieza	\$14,699.00
5150100136-15	EQUIPO DE COMPUTO PARA ESCRITORIO	1	\$14,699.00	Pieza	\$14,699.00
5150100136-16	EQUIPO DE COMPUTO PARA ESCRITORIO	1	\$14,699.00	Pieza	\$14,699.00
5150100136-17	EQUIPO DE COMPUTO PARA ESCRITORIO	1	\$19,406.80	Pieza	\$19,406.80
5150100136-18	EQUIPO DE COMPUTO PARA ESCRITORIO	1	\$14,699.00	Pieza	\$14,699.00
5150100136-19	EQUIPO DE COMPUTO PARA ESCRITORIO	1	\$14,699.00	Pieza	\$14,699.00
5150100136-20	EQUIPO DE COMPUTO PARA ESCRITORIO	1	\$14,699.00	Pieza	\$14,699.00
5150100136-21	EQUIPO DE COMPUTO PARA ESCRITORIO	1	\$14,699.00	Pieza	\$14,699.00
5150100136-22	EQUIPO DE COMPUTO PARA ESCRITORIO	1	\$14,699.00	Pieza	\$14,699.00
5150100136-23	EQUIPO DE COMPUTO PARA ESCRITORIO	1	\$14,699.00	Pieza	\$14,699.00
5150100136-24	EQUIPO DE COMPUTO PARA ESCRITORIO	1	\$14,699.00	Pieza	\$14,699.00
5150100136-25	EQUIPO DE COMPUTO PARA ESCRITORIO	1	\$14,699.00	Pieza	\$14,699.00
5150100136-26	EQUIPO DE COMPUTO PARA ESCRITORIO	1	\$19,406.80	Pieza	\$19,406.80
5150100136-27	EQUIPO DE COMPUTO PARA ESCRITORIO	1	\$14,699.00	Pieza	\$14,699.00
5150100136-28	EQUIPO DE COMPUTO PARA ESCRITORIO	1	\$14,699.00	Pieza	\$14,699.00
5150100136-29	EQUIPO DE COMPUTO PARA ESCRITORIO	1	\$14,699.00	Pieza	\$14,699.00
5150100136-30	EQUIPO DE COMPUTO PARA ESCRITORIO	1	\$14,699.00	Pieza	\$14,699.00
5150100136-31	EQUIPO DE COMPUTO PARA ESCRITORIO	1	\$14,699.00	Pieza	\$14,699.00
5150100136-32	EQUIPO DE COMPUTO PARA ESCRITORIO	1	\$14,699.00	Pieza	\$14,699.00
5150100136-33	EQUIPO DE COMPUTO PARA ESCRITORIO	1	\$31,401.20	Pieza	\$31,401.20
5150100136-34	EQUIPO DE COMPUTO PARA ESCRITORIO	1	\$19,406.80	Pieza	\$19,406.80
5150100136-35	EQUIPO DE COMPUTO PARA ESCRITORIO	1	\$19,406.80	Pieza	\$19,406.80
5150100136-36	EQUIPO DE COMPUTO PARA ESCRITORIO	1	\$19,406.80	Pieza	\$19,406.80
5150100136-37	EQUIPO DE COMPUTO PARA ESCRITORIO	1	\$19,406.80	Pieza	\$19,406.80
5150100136-38	EQUIPO DE COMPUTO PARA ESCRITORIO	1	\$19,406.80	Pieza	\$19,406.80
5150100136-39	EQUIPO DE COMPUTO PARA ESCRITORIO	1	\$19,406.80	Pieza	\$19,406.80
5150100136-40	EQUIPO DE COMPUTO PARA ESCRITORIO	1	\$19,406.80	Pieza	\$19,406.80
5150100136-41	EQUIPO DE COMPUTO PARA ESCRITORIO	1	\$19,406.80	Pieza	\$19,406.80
5150100136-42	EQUIPO DE COMPUTO PARA ESCRITORIO	1	\$19,406.80	Pieza	\$19,406.80
5150100136-43	EQUIPO DE COMPUTO PARA ESCRITORIO	1	\$19,406.80	Pieza	\$19,406.80
5150100136-44	EQUIPO DE COMPUTO PARA ESCRITORIO	1	\$14,698.98	Pieza	\$14,698.98

515010013	EQUIPO MINISPLIT	1	\$1.00	Pieza	\$1.00
5150100029-1	EQUIPO MULTIFUNCIONES (SCANNER, COPIADORA, IMPRESORA.)	1	\$1.00	Pieza	\$1.00
5150100029-2	EQUIPO MULTIFUNCIONES (SCANNER, COPIADORA, IMPRESORA.)	1	\$1.00	Pieza	\$1.00
5150100029-4	EQUIPO MULTIFUNCIONES (SCANNER, COPIADORA, IMPRESORA.)	1	\$176,149.48	Pieza	\$176,149.48
5150100029-3	EQUIPO MULTIFUNCIONES (SCANNER, COPIADORA, IMPRESORA.)	1	\$1.00	Pieza	\$1.00
5150100029-7	EQUIPO MULTIFUNCIONES (SCANNER, COPIADORA, IMPRESORA.)	1	\$18,052.06	Pieza	\$18,052.06
5150100029-5	EQUIPO MULTIFUNCIONES (SCANNER, COPIADORA, IMPRESORA.)	1	\$13,043.88	Pieza	\$13,043.88
5150100029-6	EQUIPO MULTIFUNCIONES (SCANNER, COPIADORA, IMPRESORA.)	1	\$13,043.88	Pieza	\$13,043.88
5150100029-8	EQUIPO MULTIFUNCIONES (SCANNER, COPIADORA, IMPRESORA.)	1	\$15,978.65	Pieza	\$15,978.65
5150100029-9	EQUIPO MULTIFUNCIONES (SCANNER, COPIADORA, IMPRESORA.)	1	\$161,738.21	Pieza	\$161,738.21
5150100146-1	FOTOCOPIADORA	1	\$55,534.84	Pieza	\$55,534.84
5150100143-1	GABINETE (CPU)	1	\$11,506.67	Pieza	\$11,506.67
5150100044-1	IMPRESORA	1	\$8,839.20	Pieza	\$8,839.20
5150100044-2	IMPRESORA	1	\$8,839.20	Pieza	\$8,839.20
5150100044-3	IMPRESORA	1	\$8,839.20	Pieza	\$8,839.20
5150100044-4	IMPRESORA	1	\$6,403.20	Pieza	\$6,403.20
5150100044-6	IMPRESORA	1	\$1.00	Pieza	\$1.00
5150100044-5	IMPRESORA	1	\$1.00	Pieza	\$1.00
5150100044-10	IMPRESORA	1	\$1.00	Pieza	\$1.00
5150100044-7	IMPRESORA	1	\$1.00	Pieza	\$1.00
5150100044-8	IMPRESORA	1	\$1.00	Pieza	\$1.00
5150100044-9	IMPRESORA	1	\$1.00	Pieza	\$1.00
5150100144-2	LAP TOP	1	\$16,999.00	Pieza	\$16,999.00
5150100144-1	LAP TOP	1	\$19,000.00	Pieza	\$19,000.00
5150100067-4	MICROCOMPUTADORA	1	\$1.00	Pieza	\$1.00
5150100067-5	MICROCOMPUTADORA	1	\$1.00	Pieza	\$1.00
5150100067-6	MICROCOMPUTADORA	1	\$1.00	Pieza	\$1.00
5150100067-7	MICROCOMPUTADORA	1	\$1.00	Pieza	\$1.00
5150100067-3	MICROCOMPUTADORA	1	\$1.00	Pieza	\$1.00
5150100066-2	MICROCOMPUTADORA PORTATIL -- LAPTOP--	1	\$27,529.53	Pieza	\$27,529.53
5150100066-1	MICROCOMPUTADORA PORTATIL -- LAPTOP--	1	\$19,356.76	Pieza	\$19,356.76

515010006	MICROCOMPUTADORA PORTATIL -- LAPTOP--	1	\$33,327.15	Pieza	\$33,327.15
5150100149-1	MONITOR-CPU	1	\$1.00	Pieza	\$1.00
5150100127-11	MULTIFUNCIONAL	1	\$1.00	Pieza	\$1.00
5150100127-9	MULTIFUNCIONAL	1	\$1.00	Pieza	\$1.00
5150100127-8	MULTIFUNCIONAL	1	\$9,117.60	Pieza	\$9,117.60
5150100127-6	MULTIFUNCIONAL	1	\$13,224.00	Pieza	\$13,224.00
5150100127-7	MULTIFUNCIONAL	1	\$11,880.00	Pieza	\$11,880.00
5150100127-14	MULTIFUNCIONAL	1	\$49,941.48	Pieza	\$49,941.48
5150100127-13	MULTIFUNCIONAL	1	\$36,852.04	Pieza	\$36,852.04
5150100127-15	MULTIFUNCIONAL	1	\$86,988.40	Pieza	\$86,988.40
5150100127-16	MULTIFUNCIONAL	1	\$11,915.52	Pieza	\$11,915.52
5150100127-10	MULTIFUNCIONAL	1	\$1.00	Pieza	\$1.00
5150100127-12	MULTIFUNCIONAL	1	\$9,750.06	Pieza	\$9,750.06
5150100127-4	MULTIFUNCIONAL	1	\$19,755.87	Pieza	\$19,755.87
5150100127-5	MULTIFUNCIONAL	1	\$6,251.24	Pieza	\$6,251.24
5150100127-1	MULTIFUNCIONAL	1	\$9,117.60	Pieza	\$9,117.60
5150100127-2	MULTIFUNCIONAL	1	\$9,117.60	Pieza	\$9,117.60
5150100127-3	MULTIFUNCIONAL	1	\$9,117.60	Pieza	\$9,117.60
5150100150-1	NO BREAK	1	\$1.00	Pieza	\$1.00
5150100148-1	PANTALLA	1	\$4,999.99	Pieza	\$4,999.99
5150100132-1	PILA DE RESPALDO	1	\$9,191.60	Pieza	\$9,191.60
5150100077-1	PLOTTER	1	\$40,948.00	Pieza	\$40,948.00
5150100129-4	PROYECTOR	1	\$1.00	Pieza	\$1.00
5150100129-2	PROYECTOR	1	\$14,101.89	Pieza	\$14,101.89
5150100129-3	PROYECTOR	1	\$9,401.80	Pieza	\$9,401.80
5150100142-1	PUNTO DE ACCESO	1	\$10,299.64	Pieza	\$10,299.64
5150100142-2	PUNTO DE ACCESO	1	\$10,299.64	Pieza	\$10,299.64
5150100134-4	RELOJ CHECADOR	1	\$1.00	Pieza	\$1.00
5150100134-5	RELOJ CHECADOR	1	\$1.00	Pieza	\$1.00
5150100134-1	RELOJ CHECADOR	1	\$1.00	Pieza	\$1.00
5150100134-2	RELOJ CHECADOR	1	\$1.00	Pieza	\$1.00

515010013	RELOJ CHECADOR	1	\$1.00	Pieza	\$1.00
515010014/-1	SCANNER	1	\$16,464.80	Pieza	\$16,464.80
5150100147-3	SCANNER	1	\$1.00	Pieza	\$1.00
5150100085-1	SCANNER	1	\$24,353.91	Pieza	\$24,353.91
5150100089-1	SERVIDOR	1	\$78,429.92	Pieza	\$78,429.92
5150100089-3	SERVIDOR	1	\$35,061.00	Pieza	\$35,061.00
5150100089-2	SERVIDOR	1	\$1.00	Pieza	\$1.00
5150100138-1	SWITCH	1	\$6,580.68	Pieza	\$6,580.68
5150100141-1	TORRE DE SOPORTE	1	\$6,786.00	Pieza	\$6,786.00
5190200002-2	AIRE ACONDICIONADO	1	\$6,998.65	Pieza	\$6,998.65
5190200002-1	AIRE ACONDICIONADO	1	\$21,808.00	Pieza	\$21,808.00
5190100016-1	CAMPANA EXTRACCIÓN	1	\$7,505.20	Pieza	\$7,505.20
5190200004-1	CARPA TIPO ARABE	1	\$6,380.00	Pieza	\$6,380.00
5190200004-2	CARPA TIPO ARABE	1	\$6,380.00	Pieza	\$6,380.00
5190100054-1	ENGARGOLADORA	1	\$3,082.41	Pieza	\$3,082.41
5190100066-1	ESTUFA COCINA (GAS O ELÉCTRICA)	1	\$3,820.00	Pieza	\$3,820.00
5190100082-1	HORNO COCINA (GAS O ELÉCTRICO)	1	\$9,200.19	Pieza	\$9,200.19
5210100011-3	BAFLE	1	\$20,435.00	Pieza	\$20,435.00
5210100011-4	BAFLE	1	\$20,435.00	Pieza	\$20,435.00
5210100011-5	BAFLE	1	\$23,090.00	Pieza	\$23,090.00
5210100011-6	BAFLE	1	\$23,090.00	Pieza	\$23,090.00
5210100011-1	BAFLE	1	\$20,435.00	Pieza	\$20,435.00
5210100011-2	BAFLE	1	\$20,435.00	Pieza	\$20,435.00
5210100015-1	BOCINA	1	\$1.00	Pieza	\$1.00
5210100015-2	BOCINA	1	\$1.00	Pieza	\$1.00
5210100015-3	BOCINA	1	\$6,965.05	Pieza	\$6,965.05
5210100015-4	BOCINA	1	\$6,965.04	Pieza	\$6,965.04
5210100024-1	CONSOLA	1	\$12,190.00	Pieza	\$12,190.00
5210100095-1	DIADEMA INALAMBICA	1	\$1.00	Pieza	\$1.00
5210100059-1	PANTALLA DE PLASMA	1	\$10,788.00	Pieza	\$10,788.00
5210100094-2	PROYECTOR	1	\$1.00	Pieza	\$1.00

523010001	CAMARA DE VIDEO DIGITAL	1	\$8,515.14	Pieza	\$8,515.14
5230100010-26	CAMARA DE VIDEO DIGITAL	1	\$8,515.14	Pieza	\$8,515.14
5230100010-27	CAMARA DE VIDEO DIGITAL	1	\$8,515.14	Pieza	\$8,515.14
5230100010-28	CAMARA DE VIDEO DIGITAL	1	\$8,515.14	Pieza	\$8,515.14
5230100010-19	CAMARA DE VIDEO DIGITAL	1	\$8,515.14	Pieza	\$8,515.14
5230100010-20	CAMARA DE VIDEO DIGITAL	1	\$8,515.14	Pieza	\$8,515.14
5230100010-21	CAMARA DE VIDEO DIGITAL	1	\$8,515.14	Pieza	\$8,515.14
5230100010-22	CAMARA DE VIDEO DIGITAL	1	\$8,515.14	Pieza	\$8,515.14
5230100010-23	CAMARA DE VIDEO DIGITAL	1	\$8,515.14	Pieza	\$8,515.14
5230100010-24	CAMARA DE VIDEO DIGITAL	1	\$8,515.14	Pieza	\$8,515.14
5230100010-13	CAMARA DE VIDEO DIGITAL	1	\$8,515.14	Pieza	\$8,515.14
5230100010-14	CAMARA DE VIDEO DIGITAL	1	\$8,515.14	Pieza	\$8,515.14
5230100010-15	CAMARA DE VIDEO DIGITAL	1	\$8,515.14	Pieza	\$8,515.14
5230100010-16	CAMARA DE VIDEO DIGITAL	1	\$8,515.14	Pieza	\$8,515.14
5230100010-17	CAMARA DE VIDEO DIGITAL	1	\$8,515.14	Pieza	\$8,515.14
5230100010-18	CAMARA DE VIDEO DIGITAL	1	\$8,515.14	Pieza	\$8,515.14
5230100010-7	CAMARA DE VIDEO DIGITAL	1	\$8,515.14	Pieza	\$8,515.14
5230100010-8	CAMARA DE VIDEO DIGITAL	1	\$8,515.14	Pieza	\$8,515.14
5230100010-9	CAMARA DE VIDEO DIGITAL	1	\$8,515.14	Pieza	\$8,515.14
5230100010-10	CAMARA DE VIDEO DIGITAL	1	\$8,515.14	Pieza	\$8,515.14
5230100010-11	CAMARA DE VIDEO DIGITAL	1	\$8,515.14	Pieza	\$8,515.14
5230100010-12	CAMARA DE VIDEO DIGITAL	1	\$8,515.14	Pieza	\$8,515.14
5230100010-1	CAMARA DE VIDEO DIGITAL	1	\$8,515.14	Pieza	\$8,515.14
5230100010-2	CAMARA DE VIDEO DIGITAL	1	\$8,515.14	Pieza	\$8,515.14
5230100010-3	CAMARA DE VIDEO DIGITAL	1	\$8,515.14	Pieza	\$8,515.14
5230100010-4	CAMARA DE VIDEO DIGITAL	1	\$8,515.14	Pieza	\$8,515.14
5230100010-5	CAMARA DE VIDEO DIGITAL	1	\$8,515.14	Pieza	\$8,515.14
5230100010-6	CAMARA DE VIDEO DIGITAL	1	\$8,515.14	Pieza	\$8,515.14
5230100064-1	CAMARA FOTOGRAFICA	1	\$1.00	Pieza	\$1.00
5230100064-2	CAMARA FOTOGRAFICA	1	\$1.00	Pieza	\$1.00
5230100066-19	CAMARAS DE SEGURIDAD	1	\$8,700.00	Pieza	\$8,700.00

5230100066L --	CAMARAS DE SEGURIDAD	1	\$8,700.00	Pieza	\$8,700.00
5230100066-21	CAMARAS DE SEGURIDAD	1	\$8,700.00	Pieza	\$8,700.00
5230100066-22	CAMARAS DE SEGURIDAD	1	\$8,700.00	Pieza	\$8,700.00
5230100066-13	CAMARAS DE SEGURIDAD	1	\$8,700.00	Pieza	\$8,700.00
5230100066-14	CAMARAS DE SEGURIDAD	1	\$8,700.00	Pieza	\$8,700.00
5230100066-15	CAMARAS DE SEGURIDAD	1	\$8,700.00	Pieza	\$8,700.00
5230100066-16	CAMARAS DE SEGURIDAD	1	\$8,700.00	Pieza	\$8,700.00
5230100066-17	CAMARAS DE SEGURIDAD	1	\$8,700.00	Pieza	\$8,700.00
5230100066-18	CAMARAS DE SEGURIDAD	1	\$8,700.00	Pieza	\$8,700.00
5230100066-7	CAMARAS DE SEGURIDAD	1	\$8,700.00	Pieza	\$8,700.00
5230100066-8	CAMARAS DE SEGURIDAD	1	\$8,700.00	Pieza	\$8,700.00
5230100066-9	CAMARAS DE SEGURIDAD	1	\$8,700.00	Pieza	\$8,700.00
5230100066-10	CAMARAS DE SEGURIDAD	1	\$8,700.00	Pieza	\$8,700.00
5230100066-11	CAMARAS DE SEGURIDAD	1	\$8,700.00	Pieza	\$8,700.00
5230100066-12	CAMARAS DE SEGURIDAD	1	\$8,700.00	Pieza	\$8,700.00
5230100066-1	CAMARAS DE SEGURIDAD	1	\$8,700.00	Pieza	\$8,700.00
5230100066-2	CAMARAS DE SEGURIDAD	1	\$8,700.00	Pieza	\$8,700.00
5230100066-3	CAMARAS DE SEGURIDAD	1	\$8,700.00	Pieza	\$8,700.00
5230100066-4	CAMARAS DE SEGURIDAD	1	\$8,700.00	Pieza	\$8,700.00
5230100066-5	CAMARAS DE SEGURIDAD	1	\$8,700.00	Pieza	\$8,700.00
5230100066-6	CAMARAS DE SEGURIDAD	1	\$8,700.00	Pieza	\$8,700.00
5230100058-1	MICROFONO	1	\$12,730.40	Pieza	\$12,730.40
5230100065-1	VIDEOPROYECTOR	1	\$1.00	Pieza	\$1.00
5290100124-2	CONSOLA	1	\$9,340.00	Pieza	\$9,340.00
5290100124-1	CONSOLA	1	\$19,155.00	Pieza	\$19,155.00
5290100125-1	SUBWOOFER	1	\$1.00	Pieza	\$1.00
5290100125-2	SUBWOOFER	1	\$1.00	Pieza	\$1.00
5310100037-1	BOTIQUÍN	1	\$1.00	Pieza	\$1.00
5310100278-1	CAMILLA	1	\$17,342.00	Pieza	\$17,342.00
5310100278-2	CAMILLA	1	\$3,248.00	Pieza	\$3,248.00
5310100281-1	KIT DE INMOVILIZACION	1	\$4,473.50	Pieza	\$4,473.50

531010028C	MANIQUES	1	\$9,650.80	Pieza	\$9,650.80
5310100277-1	TANQUE DE OXIGENO	1	\$10,350.00	Pieza	\$10,350.00
5310100277-2	TANQUE DE OXIGENO	1	\$10,350.00	Pieza	\$10,350.00
5320100184-1	ESTUCHE DIAGNÓSTICO (JGO. DE)	1	\$2,472.50	Pieza	\$2,472.50
5410100011-1	AMBULANCIA	1	\$1.00	Pieza	\$1.00
5410100011-2	AMBULANCIA	1	\$1.00	Pieza	\$1.00
5410100001-1	AUTOBUSES	1	\$1.00	Pieza	\$1.00
5410100002-7	AUTOMOVILES	1	\$1.00	Pieza	\$1.00
5410100002-11	AUTOMOVILES	1	\$1.00	Pieza	\$1.00
5410100002-13	AUTOMOVILES	1	\$1.00	Pieza	\$1.00
5410100002-14	AUTOMOVILES	1	\$1.00	Pieza	\$1.00
5410100002-10	AUTOMOVILES	1	\$1.00	Pieza	\$1.00
5410100002-16	AUTOMOVILES	1	\$1.00	Pieza	\$1.00
5410100002-8	AUTOMOVILES	1	\$1.00	Pieza	\$1.00
5410100002-9	AUTOMOVILES	1	\$1.00	Pieza	\$1.00
5410100002-1	AUTOMOVILES	1	\$1.00	Pieza	\$1.00
5410100002-2	AUTOMOVILES	1	\$1.00	Pieza	\$1.00
5410100002-3	AUTOMOVILES	1	\$1.00	Pieza	\$1.00
5410100002-23	AUTOMOVILES	1	\$599,500.00	Pieza	\$599,500.00
5410100002-22	AUTOMOVILES	1	\$253,200.00	Pieza	\$253,200.00
5410100002-19	AUTOMOVILES	1	\$202,800.00	Pieza	\$202,800.00
5410100002-20	AUTOMOVILES	1	\$192,800.00	Pieza	\$192,800.00
5410100002-21	AUTOMOVILES	1	\$192,800.00	Pieza	\$192,800.00
5410100002-15	AUTOMOVILES	1	\$180,900.00	Pieza	\$180,900.00
5410100002-4	AUTOMOVILES	1	\$1.00	Pieza	\$1.00
5410100015-2	CAMION GRUA	1	\$1.00	Pieza	\$1.00
5410100015-3	CAMION GRUA	1	\$1,298,315.80	Pieza	\$1,298,315.80
5410100015-1	CAMION GRUA	1	\$1.00	Pieza	\$1.00
5410100013-2	CAMION PIPA	1	\$1.00	Pieza	\$1.00
5410100013-3	CAMION PIPA	1	\$1.00	Pieza	\$1.00
5410100013-1	CAMION PIPA	1	\$1.00	Pieza	\$1.00

5410100012-1	CAMION RECOLECTOR DE BASURA	1	\$1.00	Pieza	\$1.00
5410100012-3	CAMION RECOLECTOR DE BASURA	1	\$1.00	Pieza	\$1.00
5410100012-4	CAMION RECOLECTOR DE BASURA	1	\$1.00	Pieza	\$1.00
5410100012-5	CAMION RECOLECTOR DE BASURA	1	\$1.00	Pieza	\$1.00
5410100012-2	CAMION RECOLECTOR DE BASURA	1	\$1.00	Pieza	\$1.00
5410100012-8	CAMION RECOLECTOR DE BASURA	1	\$2,167,112.00	Pieza	\$2,167,112.00
5410100012-6	CAMION RECOLECTOR DE BASURA	1	\$1.16	Pieza	\$1.16
5410100012-7	CAMION RECOLECTOR DE BASURA	1	\$2,042,760.00	Pieza	\$2,042,760.00
5410100004-1	CAMIONES DE VOLTEO	1	\$1.00	Pieza	\$1.00
5410100016-1	CAMIONETA RAM	1	\$706,000.00	Pieza	\$706,000.00
5410100016-2	CAMIONETA RAM	1	\$551,000.00	Pieza	\$551,000.00
5410100009-4	CAMIONETAS 3 TONELADAS	1	\$628,885.76	Pieza	\$628,885.76
5410100009-1	CAMIONETAS 3 TONELADAS	1	\$1.00	Pieza	\$1.00
5410100009-2	CAMIONETAS 3 TONELADAS	1	\$1.00	Pieza	\$1.00
5410100009-3	CAMIONETAS 3 TONELADAS	1	\$1.00	Pieza	\$1.00
5410100005-17	CAMIONETAS DE CARGA LIGERA	1	\$1.00	Pieza	\$1.00
5410100005-18	CAMIONETAS DE CARGA LIGERA	1	\$1.00	Pieza	\$1.00
5410100005-15	CAMIONETAS DE CARGA LIGERA	1	\$1.00	Pieza	\$1.00
5410100005-13	CAMIONETAS DE CARGA LIGERA	1	\$1.00	Pieza	\$1.00
5410100005-7	CAMIONETAS DE CARGA LIGERA	1	\$1.00	Pieza	\$1.00
5410100005-8	CAMIONETAS DE CARGA LIGERA	1	\$1.00	Pieza	\$1.00
5410100005-9	CAMIONETAS DE CARGA LIGERA	1	\$1.00	Pieza	\$1.00
5410100005-14	CAMIONETAS DE CARGA LIGERA	1	\$1.00	Pieza	\$1.00
5410100005-11	CAMIONETAS DE CARGA LIGERA	1	\$1.00	Pieza	\$1.00
5410100005-5	CAMIONETAS DE CARGA LIGERA	1	\$1.00	Pieza	\$1.00
5410100005-6	CAMIONETAS DE CARGA LIGERA	1	\$1.00	Pieza	\$1.00
5410100005-20	CAMIONETAS DE CARGA LIGERA	1	\$1.00	Pieza	\$1.00
5410100005-26	CAMIONETAS DE CARGA LIGERA	1	\$1.00	Pieza	\$1.00
5410100005-21	CAMIONETAS DE CARGA LIGERA	1	\$1.00	Pieza	\$1.00
5410100005-22	CAMIONETAS DE CARGA LIGERA	1	\$1.00	Pieza	\$1.00
5410100005-23	CAMIONETAS DE CARGA LIGERA	1	\$498,412.00	Pieza	\$498,412.00

5410100005-27	CAMIONETAS DE CARGA LIGERA	1	\$576,250.24	Pieza	\$576,250.24
5410100005-30	CAMIONETAS DE CARGA LIGERA	1	\$1,274,000.00	Pieza	\$1,274,000.00
5410100005-27	CAMIONETAS DE CARGA LIGERA	1	\$1.00	Pieza	\$1.00
5410100005-31	CAMIONETAS DE CARGA LIGERA	1	\$135,581.35	Pieza	\$135,581.35
5410100005-32	CAMIONETAS DE CARGA LIGERA	1	\$1.00	Pieza	\$1.00
5410100005-2	CAMIONETAS DE CARGA LIGERA	1	\$1.00	Pieza	\$1.00
5410100005-3	CAMIONETAS DE CARGA LIGERA	1	\$1.00	Pieza	\$1.00
5410100005-1	CAMIONETAS DE CARGA LIGERA	1	\$1.00	Pieza	\$1.00
5410100005-4	CAMIONETAS DE CARGA LIGERA	1	\$1.00	Pieza	\$1.00
5410100006-1	FURGONETAS	1	\$1.00	Pieza	\$1.00
5410100006-2	FURGONETAS	1	\$1.00	Pieza	\$1.00
5410100014-24	PATRULLA	1	\$620,020.00	Pieza	\$620,020.00
5410100014-17	PATRULLA	1	\$1.00	Pieza	\$1.00
5410100014-18	PATRULLA	1	\$1.00	Pieza	\$1.00
5410100014-19	PATRULLA	1	\$1.00	Pieza	\$1.00
5410100014-20	PATRULLA	1	\$1.00	Pieza	\$1.00
5410100014-21	PATRULLA	1	\$1.00	Pieza	\$1.00
5410100014-22	PATRULLA	1	\$1.00	Pieza	\$1.00
5410100014-12	PATRULLA	1	\$1.00	Pieza	\$1.00
5410100014-13	PATRULLA	1	\$1.00	Pieza	\$1.00
5410100014-14	PATRULLA	1	\$1.00	Pieza	\$1.00
5410100014-15	PATRULLA	1	\$1.00	Pieza	\$1.00
5410100014-16	PATRULLA	1	\$1.00	Pieza	\$1.00
5410100014-6	PATRULLA	1	\$1.00	Pieza	\$1.00
5410100014-7	PATRULLA	1	\$1.00	Pieza	\$1.00
5410100014-8	PATRULLA	1	\$1.00	Pieza	\$1.00
5410100014-9	PATRULLA	1	\$1.00	Pieza	\$1.00
5410100014-10	PATRULLA	1	\$1.00	Pieza	\$1.00
5410100014-11	PATRULLA	1	\$1.00	Pieza	\$1.00
5410100014-1	PATRULLA	1	\$1.00	Pieza	\$1.00
5410100014-2	PATRULLA	1	\$1.00	Pieza	\$1.00

5410100014	PATRULLA	1	\$1.00	Pieza	\$1.00
5410100014-4	PATRULLA	1	\$1.00	Pieza	\$1.00
5410100014-5	PATRULLA	1	\$1.00	Pieza	\$1.00
5410100014-23	PATRULLA	1	\$181,100.00	Pieza	\$181,100.00
5410100014-33	PATRULLA	1	\$750,000.01	Pieza	\$750,000.01
5410100014-34	PATRULLA	1	\$750,000.00	Pieza	\$750,000.00
5410100014-29	PATRULLA	1	\$679,200.00	Pieza	\$679,200.00
5410100014-30	PATRULLA	1	\$679,200.00	Pieza	\$679,200.00
5410100014-25	PATRULLA	1	\$639,972.00	Pieza	\$639,972.00
5410100014-26	PATRULLA	1	\$212,400.00	Pieza	\$212,400.00
5410100014-31	PATRULLA	1	\$679,200.00	Pieza	\$679,200.00
5410100014-32	PATRULLA	1	\$684,300.00	Pieza	\$684,300.00
5410100010-1	VAGONETA	1	\$1.00	Pieza	\$1.00
5490100004-1	CARRO LATERAL PARA MOTOCICLETA	1	\$250,000.00	Pieza	\$250,000.00
5510200001-1	Armamento	1	\$1,800,000.00	Pieza	\$1,800,000.00
5510100060-7	MASCARA ANTIGAS	1	\$1.00	Pieza	\$1.00
5510100060-8	MASCARA ANTIGAS	1	\$1.00	Pieza	\$1.00
5510100060-9	MASCARA ANTIGAS	1	\$1.00	Pieza	\$1.00
5510100060-10	MASCARA ANTIGAS	1	\$1.00	Pieza	\$1.00
5510100060-11	MASCARA ANTIGAS	1	\$1.00	Pieza	\$1.00
5510100060-12	MASCARA ANTIGAS	1	\$1.00	Pieza	\$1.00
5510100060-1	MASCARA ANTIGAS	1	\$1.00	Pieza	\$1.00
5510100060-2	MASCARA ANTIGAS	1	\$1.00	Pieza	\$1.00
5510100060-3	MASCARA ANTIGAS	1	\$1.00	Pieza	\$1.00
5510100060-4	MASCARA ANTIGAS	1	\$1.00	Pieza	\$1.00
5510100060-5	MASCARA ANTIGAS	1	\$1.00	Pieza	\$1.00
5510100060-6	MASCARA ANTIGAS	1	\$1.00	Pieza	\$1.00
5620100299-1	BOMBA SUMERGIBLE	1	\$65,000.00	Pieza	\$65,000.00
5620200002-1	COCINETA	1	\$21,170.00	Pieza	\$21,170.00
5630100112-1	PLACA COMPACTADORA	1	\$14,988.36	Pieza	\$14,988.36
5650100004-14	ANTENA	1	\$13,277.36	Pieza	\$13,277.36

5650100004-0	ANTENA	1	\$6,276.77	Pieza	\$6,276.77
5650100004-13	ANTENA	1	\$6,276.76	Pieza	\$6,276.76
5650100004-11	ANTENA	1	\$6,014.75	Pieza	\$6,014.75
5650100004-12	ANTENA	1	\$6,014.75	Pieza	\$6,014.75
5650100004-5	ANTENA	1	\$10,862.25	Pieza	\$10,862.25
5650100004-6	ANTENA	1	\$10,862.25	Pieza	\$10,862.25
5650100004-7	ANTENA	1	\$6,014.75	Pieza	\$6,014.75
5650100004-8	ANTENA	1	\$6,014.75	Pieza	\$6,014.75
5650100004-9	ANTENA	1	\$6,014.75	Pieza	\$6,014.75
5650100004-10	ANTENA	1	\$6,014.75	Pieza	\$6,014.75
5650100004-1	ANTENA	1	\$10,862.25	Pieza	\$10,862.25
5650100004-4	ANTENA	1	\$10,862.25	Pieza	\$10,862.25
5650100104-1	RADIO	1	\$38,670.92	Pieza	\$38,670.92
5650100104-2	RADIO	1	\$38,670.92	Pieza	\$38,670.92
5650100104-3	RADIO	1	\$38,670.92	Pieza	\$38,670.92
5650100104-10	RADIO	1	\$38,670.92	Pieza	\$38,670.92
5650100104-11	RADIO	1	\$38,670.92	Pieza	\$38,670.92
5650100104-12	RADIO	1	\$89,753.84	Pieza	\$89,753.84
5650100104-13	RADIO	1	\$89,753.84	Pieza	\$89,753.84
5650100104-4	RADIO	1	\$38,670.92	Pieza	\$38,670.92
5650100104-5	RADIO	1	\$38,670.92	Pieza	\$38,670.92
5650100104-6	RADIO	1	\$38,670.92	Pieza	\$38,670.92
5650100104-7	RADIO	1	\$38,670.92	Pieza	\$38,670.92
5650100104-8	RADIO	1	\$38,670.92	Pieza	\$38,670.92
5650100104-9	RADIO	1	\$38,670.92	Pieza	\$38,670.92
5650100063-1	RADIO ONDA CORTA Y/O LARGA (TRANSMISOR Y RECEPTOR)	1	\$8,758.00	Pieza	\$8,758.00
5650100064-5	RADIO ORIENTADOR	1	\$29,295.80	Pieza	\$29,295.80
5650100064-6	RADIO ORIENTADOR	1	\$29,295.80	Pieza	\$29,295.80
5650100064-7	RADIO ORIENTADOR	1	\$29,295.80	Pieza	\$29,295.80
5650100064-8	RADIO ORIENTADOR	1	\$29,295.80	Pieza	\$29,295.80
5650100064-9	RADIO ORIENTADOR	1	\$29,295.80	Pieza	\$29,295.80

5650100064	RADIO ORIENTADOR	1	\$29,295.80	Pieza	\$29,295.80
5650100064-11	RADIO ORIENTADOR	1	\$29,295.80	Pieza	\$29,295.80
5650100064-1	RADIO ORIENTADOR	1	\$82,047.96	Pieza	\$82,047.96
5650100064-2	RADIO ORIENTADOR	1	\$82,047.96	Pieza	\$82,047.96
5650100064-3	RADIO ORIENTADOR	1	\$82,047.96	Pieza	\$82,047.96
5650100064-4	RADIO ORIENTADOR	1	\$82,047.96	Pieza	\$82,047.96
5660100117-1	GENERADOR	1	\$164,860.00	Pieza	\$164,860.00
5660100041-1	KIT DE ILUMINACIÓN	1	\$19,997.82	Pieza	\$19,997.82
5660100041-2	KIT DE ILUMINACIÓN	1	\$19,997.82	Pieza	\$19,997.82
5660100041-3	KIT DE ILUMINACIÓN	1	\$19,997.82	Pieza	\$19,997.82
5660100118-1	PARRILLA	1	\$10,469.00	Pieza	\$10,469.00
5660100116-1	SUBESTACION	1	\$116,435.56	Pieza	\$116,435.56
5660100115-1	TRANSFORMADOR	1	\$67,349.60	Pieza	\$67,349.60
5670100163-1	ARNES	1	\$4,655.00	Pieza	\$4,655.00
5670100163-2	ARNES	1	\$4,655.00	Pieza	\$4,655.00
5670100163-3	ARNES	1	\$4,655.00	Pieza	\$4,655.00
5670100164-4	BOMBA	1	\$18,000.00	Pieza	\$18,000.00
5670100164-3	BOMBA	1	\$3,826.84	Pieza	\$3,826.84
5670100164-1	BOMBA	1	\$4,117.00	Pieza	\$4,117.00
5670100164-2	BOMBA	1	\$13,350.00	Pieza	\$13,350.00
5670100177-1	BOMBA DE AGUA	1	\$4,162.08	Pieza	\$4,162.08
5670100167-1	CIZALLA ELECTRICA	1	\$8,671.00	Pieza	\$8,671.00
5670100167-2	CIZALLA ELECTRICA	1	\$8,800.00	Pieza	\$8,800.00
5670100173-5	DESBROZADORA	1	\$2,499.16	Pieza	\$2,499.16
5670100173-6	DESBROZADORA	1	\$2,499.16	Pieza	\$2,499.16
5670100173-7	DESBROZADORA	1	\$2,499.16	Pieza	\$2,499.16
5670100173-8	DESBROZADORA	1	\$2,499.16	Pieza	\$2,499.16
5670100173-9	DESBROZADORA	1	\$2,499.16	Pieza	\$2,499.16
5670100173-1	DESBROZADORA	1	\$2,499.16	Pieza	\$2,499.16
5670100173-2	DESBROZADORA	1	\$2,499.16	Pieza	\$2,499.16
5670100173-3	DESBROZADORA	1	\$2,499.16	Pieza	\$2,499.16

567010017-1	DESBROZADORA	1	\$2,499.16	Pieza	\$2,499.16
5670100166-7	DESMALEZADORA	1	\$23,810.16	Pieza	\$23,810.16
5670100166-2	DESMALEZADORA	1	\$20,880.00	Pieza	\$20,880.00
5670100166-3	DESMALEZADORA	1	\$20,880.00	Pieza	\$20,880.00
5670100166-4	DESMALEZADORA	1	\$20,880.00	Pieza	\$20,880.00
5670100166-5	DESMALEZADORA	1	\$20,880.00	Pieza	\$20,880.00
5670100166-6	DESMALEZADORA	1	\$20,880.00	Pieza	\$20,880.00
5670100166-1	DESMALEZADORA	1	\$19,946.20	Pieza	\$19,946.20
5670100033-1	EQUIPO HIDRONEUMÁTICO	1	\$7,704.72	Pieza	\$7,704.72
5670100175-1	ESCALERA	1	\$2,668.00	Pieza	\$2,668.00
5670100175-2	ESCALERA	1	\$4,932.55	Pieza	\$4,932.55
5670100049-1	INYECTOR GRASA	1	\$7,250.00	Pieza	\$7,250.00
5670100171-1	KARCHER	1	\$9,849.98	Pieza	\$9,849.98
5670100160-1	MANGUERA	1	\$3,709.55	Pieza	\$3,709.55
5670100168-1	MOCHILAS ASPERSORA	1	\$10,537.80	Pieza	\$10,537.80
5670100168-2	MOCHILAS ASPERSORA	1	\$10,537.80	Pieza	\$10,537.80
5670100159-3	MOTOBOMBA	1	\$7,967.00	Pieza	\$7,967.00
5670100159-5	MOTOBOMBA	1	\$10,034.00	Pieza	\$10,034.00
5670100159-6	MOTOBOMBA	1	\$6,090.00	Pieza	\$6,090.00
5670100159-1	MOTOBOMBA	1	\$14,326.00	Pieza	\$14,326.00
5670100159-2	MOTOBOMBA	1	\$6,832.42	Pieza	\$6,832.42
5670100172-1	MOTOGUADAÑA	1	\$13,282.00	Pieza	\$13,282.00
5670100172-2	MOTOGUADAÑA	1	\$13,282.00	Pieza	\$13,282.00
5670100074-1	MOTOSIERRA	1	\$12,030.00	Pieza	\$12,030.00
5670100158-1	PERTIGA	1	\$10,085.04	Pieza	\$10,085.04
5670100176-1	ROTOMARTILLO	1	\$1.00	Pieza	\$1.00
5670100174-1	TALADRO	1	\$2,803.00	Pieza	\$2,803.00
5670100169-1	TRACTOR PODADORA	1	\$59,600.00	Pieza	\$59,600.00
5690100304-24	ANTENA PARA TERMINAL	1	\$2,953.36	Pieza	\$2,953.36
5690100304-25	ANTENA PARA TERMINAL	1	\$2,953.36	Pieza	\$2,953.36
5690100304-26	ANTENA PARA TERMINAL	1	\$2,953.36	Pieza	\$2,953.36

569010030	ANTENA PARA TERMINAL	1	\$2,953.36	Pieza	\$2,953.36
5690100304-28	ANTENA PARA TERMINAL	1	\$2,953.36	Pieza	\$2,953.36
5690100304-29	ANTENA PARA TERMINAL	1	\$2,953.36	Pieza	\$2,953.36
5690100304-18	ANTENA PARA TERMINAL	1	\$2,953.36	Pieza	\$2,953.36
5690100304-19	ANTENA PARA TERMINAL	1	\$2,953.36	Pieza	\$2,953.36
5690100304-20	ANTENA PARA TERMINAL	1	\$2,953.36	Pieza	\$2,953.36
5690100304-21	ANTENA PARA TERMINAL	1	\$2,953.36	Pieza	\$2,953.36
5690100304-22	ANTENA PARA TERMINAL	1	\$2,953.36	Pieza	\$2,953.36
5690100304-23	ANTENA PARA TERMINAL	1	\$2,953.36	Pieza	\$2,953.36
5690100304-12	ANTENA PARA TERMINAL	1	\$2,953.36	Pieza	\$2,953.36
5690100304-13	ANTENA PARA TERMINAL	1	\$2,953.36	Pieza	\$2,953.36
5690100304-14	ANTENA PARA TERMINAL	1	\$2,953.36	Pieza	\$2,953.36
5690100304-15	ANTENA PARA TERMINAL	1	\$2,953.36	Pieza	\$2,953.36
5690100304-16	ANTENA PARA TERMINAL	1	\$2,953.36	Pieza	\$2,953.36
5690100304-17	ANTENA PARA TERMINAL	1	\$2,953.36	Pieza	\$2,953.36
5690100304-6	ANTENA PARA TERMINAL	1	\$2,953.36	Pieza	\$2,953.36
5690100304-7	ANTENA PARA TERMINAL	1	\$2,953.36	Pieza	\$2,953.36
5690100304-8	ANTENA PARA TERMINAL	1	\$2,953.36	Pieza	\$2,953.36
5690100304-9	ANTENA PARA TERMINAL	1	\$2,953.36	Pieza	\$2,953.36
5690100304-10	ANTENA PARA TERMINAL	1	\$2,953.36	Pieza	\$2,953.36
5690100304-11	ANTENA PARA TERMINAL	1	\$2,953.36	Pieza	\$2,953.36
5690100304-30	ANTENA PARA TERMINAL	1	\$2,953.36	Pieza	\$2,953.36
5690100304-1	ANTENA PARA TERMINAL	1	\$2,953.36	Pieza	\$2,953.36
5690100304-2	ANTENA PARA TERMINAL	1	\$2,953.36	Pieza	\$2,953.36
5690100304-3	ANTENA PARA TERMINAL	1	\$2,953.36	Pieza	\$2,953.36
5690100304-4	ANTENA PARA TERMINAL	1	\$2,953.36	Pieza	\$2,953.36
5690100304-5	ANTENA PARA TERMINAL	1	\$2,953.36	Pieza	\$2,953.36
5690200003-2	BOMBA	1	\$9,883.28	Pieza	\$9,883.28
5690200003-1	BOMBA	1	\$8,013.20	Pieza	\$8,013.20
5690200004-57	CONTENEDORES	1	\$12,702.00	Pieza	\$12,702.00
5690200004-58	CONTENEDORES	1	\$12,702.00	Pieza	\$12,702.00

569020000	CONTENEDORES	1	\$12,702.00	Pieza	\$12,702.00
5690200004-60	CONTENEDORES	1	\$12,702.00	Pieza	\$12,702.00
5690200004-61	CONTENEDORES	1	\$12,702.00	Pieza	\$12,702.00
5690200004-62	CONTENEDORES	1	\$12,702.00	Pieza	\$12,702.00
5690200004-51	CONTENEDORES	1	\$12,702.00	Pieza	\$12,702.00
5690200004-52	CONTENEDORES	1	\$12,702.00	Pieza	\$12,702.00
5690200004-53	CONTENEDORES	1	\$12,702.00	Pieza	\$12,702.00
5690200004-54	CONTENEDORES	1	\$12,702.00	Pieza	\$12,702.00
5690200004-55	CONTENEDORES	1	\$12,702.00	Pieza	\$12,702.00
5690200004-56	CONTENEDORES	1	\$12,702.00	Pieza	\$12,702.00
5690200004-45	CONTENEDORES	1	\$12,702.00	Pieza	\$12,702.00
5690200004-46	CONTENEDORES	1	\$12,702.00	Pieza	\$12,702.00
5690200004-47	CONTENEDORES	1	\$12,702.00	Pieza	\$12,702.00
5690200004-48	CONTENEDORES	1	\$12,702.00	Pieza	\$12,702.00
5690200004-49	CONTENEDORES	1	\$12,702.00	Pieza	\$12,702.00
5690200004-50	CONTENEDORES	1	\$12,702.00	Pieza	\$12,702.00
5690200004-39	CONTENEDORES	1	\$12,702.00	Pieza	\$12,702.00
5690200004-40	CONTENEDORES	1	\$12,702.00	Pieza	\$12,702.00
5690200004-41	CONTENEDORES	1	\$12,702.00	Pieza	\$12,702.00
5690200004-42	CONTENEDORES	1	\$12,702.00	Pieza	\$12,702.00
5690200004-43	CONTENEDORES	1	\$12,702.00	Pieza	\$12,702.00
5690200004-44	CONTENEDORES	1	\$12,702.00	Pieza	\$12,702.00
5690200004-33	CONTENEDORES	1	\$12,702.00	Pieza	\$12,702.00
5690200004-34	CONTENEDORES	1	\$12,702.00	Pieza	\$12,702.00
5690200004-35	CONTENEDORES	1	\$12,702.00	Pieza	\$12,702.00
5690200004-36	CONTENEDORES	1	\$12,702.00	Pieza	\$12,702.00
5690200004-37	CONTENEDORES	1	\$12,702.00	Pieza	\$12,702.00
5690200004-38	CONTENEDORES	1	\$12,702.00	Pieza	\$12,702.00
5690200004-27	CONTENEDORES	1	\$12,702.00	Pieza	\$12,702.00
5690200004-28	CONTENEDORES	1	\$12,702.00	Pieza	\$12,702.00
5690200004-29	CONTENEDORES	1	\$12,702.00	Pieza	\$12,702.00

569020000	CONTENEDORES	1	\$12,702.00	Pieza	\$12,702.00
5690200004-31	CONTENEDORES	1	\$12,702.00	Pieza	\$12,702.00
5690200004-32	CONTENEDORES	1	\$12,702.00	Pieza	\$12,702.00
5690200004-22	CONTENEDORES	1	\$21,460.00	Pieza	\$21,460.00
5690200004-23	CONTENEDORES	1	\$21,460.00	Pieza	\$21,460.00
5690200004-24	CONTENEDORES	1	\$12,702.00	Pieza	\$12,702.00
5690200004-25	CONTENEDORES	1	\$12,702.00	Pieza	\$12,702.00
5690200004-26	CONTENEDORES	1	\$12,702.00	Pieza	\$12,702.00
5690200004-16	CONTENEDORES	1	\$21,460.00	Pieza	\$21,460.00
5690200004-17	CONTENEDORES	1	\$21,460.00	Pieza	\$21,460.00
5690200004-18	CONTENEDORES	1	\$21,460.00	Pieza	\$21,460.00
5690200004-19	CONTENEDORES	1	\$21,460.00	Pieza	\$21,460.00
5690200004-20	CONTENEDORES	1	\$21,460.00	Pieza	\$21,460.00
5690200004-21	CONTENEDORES	1	\$21,460.00	Pieza	\$21,460.00
5690200004-10	CONTENEDORES	1	\$21,460.00	Pieza	\$21,460.00
5690200004-11	CONTENEDORES	1	\$21,460.00	Pieza	\$21,460.00
5690200004-12	CONTENEDORES	1	\$21,460.00	Pieza	\$21,460.00
5690200004-13	CONTENEDORES	1	\$21,460.00	Pieza	\$21,460.00
5690200004-14	CONTENEDORES	1	\$21,460.00	Pieza	\$21,460.00
5690200004-15	CONTENEDORES	1	\$21,460.00	Pieza	\$21,460.00
5690200004-4	CONTENEDORES	1	\$21,460.00	Pieza	\$21,460.00
5690200004-5	CONTENEDORES	1	\$21,460.00	Pieza	\$21,460.00
5690200004-6	CONTENEDORES	1	\$21,460.00	Pieza	\$21,460.00
5690200004-7	CONTENEDORES	1	\$21,460.00	Pieza	\$21,460.00
5690200004-8	CONTENEDORES	1	\$21,460.00	Pieza	\$21,460.00
5690200004-9	CONTENEDORES	1	\$21,460.00	Pieza	\$21,460.00
5690200004-1	CONTENEDORES	1	\$21,460.00	Pieza	\$21,460.00
5690200004-2	CONTENEDORES	1	\$21,460.00	Pieza	\$21,460.00
5690200004-3	CONTENEDORES	1	\$21,460.00	Pieza	\$21,460.00
5690100305-1	DRON	1	\$31,948.72	Pieza	\$31,948.72
5690100302-1	ESTACION TOTAL PARA TOPOGRAFIA	1	\$105,987.00	Pieza	\$105,987.00

5690100303-1	GPS	1	\$3,361.68	Pieza	\$3,361.68
5690100303-2	GPS	1	\$3,361.68	Pieza	\$3,361.68
5690100303-3	GPS	1	\$3,361.68	Pieza	\$3,361.68
5690100303-4	GPS	1	\$3,361.68	Pieza	\$3,361.68
5690100303-5	GPS	1	\$3,361.68	Pieza	\$3,361.68
5690100303-24	GPS	1	\$3,361.68	Pieza	\$3,361.68
5690100303-25	GPS	1	\$3,361.68	Pieza	\$3,361.68
5690100303-26	GPS	1	\$3,361.68	Pieza	\$3,361.68
5690100303-27	GPS	1	\$3,361.68	Pieza	\$3,361.68
5690100303-28	GPS	1	\$3,361.68	Pieza	\$3,361.68
5690100303-29	GPS	1	\$3,361.68	Pieza	\$3,361.68
5690100303-18	GPS	1	\$3,361.68	Pieza	\$3,361.68
5690100303-19	GPS	1	\$3,361.68	Pieza	\$3,361.68
5690100303-20	GPS	1	\$3,361.68	Pieza	\$3,361.68
5690100303-21	GPS	1	\$3,361.68	Pieza	\$3,361.68
5690100303-22	GPS	1	\$3,361.68	Pieza	\$3,361.68
5690100303-23	GPS	1	\$3,361.68	Pieza	\$3,361.68
5690100303-12	GPS	1	\$3,361.68	Pieza	\$3,361.68
5690100303-13	GPS	1	\$3,361.68	Pieza	\$3,361.68
5690100303-14	GPS	1	\$3,361.68	Pieza	\$3,361.68
5690100303-15	GPS	1	\$3,361.68	Pieza	\$3,361.68
5690100303-16	GPS	1	\$3,361.68	Pieza	\$3,361.68
5690100303-17	GPS	1	\$3,361.68	Pieza	\$3,361.68
5690100303-6	GPS	1	\$3,361.68	Pieza	\$3,361.68
5690100303-7	GPS	1	\$3,361.68	Pieza	\$3,361.68
5690100303-8	GPS	1	\$3,361.68	Pieza	\$3,361.68
5690100303-9	GPS	1	\$3,361.68	Pieza	\$3,361.68
5690100303-10	GPS	1	\$3,361.68	Pieza	\$3,361.68
5690100303-11	GPS	1	\$3,361.68	Pieza	\$3,361.68
5690100303-30	GPS	1	\$3,361.68	Pieza	\$3,361.68
5690100303-31	GPS	1	\$9,206.63	Pieza	\$9,206.63

569010030C ---	GPS	1	\$7,348.15	Pieza	\$7,348.15
5690200006-1	TANQUE ESTACIONARIO	1	\$10,578.00	Pieza	\$10,578.00
5690200001-1	TORRETA PARA VEHICULOS DE EMERGENCIA	1	\$35,751.20	Pieza	\$35,751.20
5690200008-1	TUNEL SANITIZANTE	1	\$46,400.00	Pieza	\$46,400.00
5690200008-2	TUNEL SANITIZANTE	1	\$46,400.00	Pieza	\$46,400.00

Total de Montos: \$27,039,447.48

Número Total de Bienes: 712


TEC. FIN. EMILIO SANTOS MEDINA
 PRESIDENTE MUNICIPAL


I.F.F. IMELDA ENCINA DE LA ROSA
 DIRECTORA DE FINANZAS Y ADMINISTRACION


LIC. MARIA EDITH ROSALES LUNA
 SINDICO MUNICIPAL

2.-Bienes Inmuebles

Municipio de San Francisco de los Romo
ESTADO DE AGUASCALIENTES
 Libro de Inventario de Bienes Inmuebles
 Cuenta Pública 2020
 ANUALIZADA

NÚMERO DE INVENTARIO	DESCRIPCIÓN	CANTIDAD	COSTO UNITARIO	UNIDAD DE MEDIDA	MONTO
5810100001-1	TERRENOS	1	\$55,039.29	Pieza	\$55,039.29
5810100001-2	TERRENOS	1	\$60,469.05	Pieza	\$60,469.05
5810100001-3	TERRENOS	1	\$619,288.00	Pieza	\$619,288.00
5810100001-4	TERRENOS	1	\$739,044.00	Pieza	\$739,044.00
5810100001-5	TERRENOS	1	\$260,894.00	Pieza	\$260,894.00
5810100001-6	TERRENOS	1	\$452,315.70	Pieza	\$452,315.70
5810100001-44	TERRENOS	1	\$67,500.00	Pieza	\$67,500.00
5810100001-45	TERRENOS	1	\$67,500.00	Pieza	\$67,500.00
5810100001-38	TERRENOS	1	\$67,500.00	Pieza	\$67,500.00
5810100001-39	TERRENOS	1	\$67,500.00	Pieza	\$67,500.00
5810100001-40	TERRENOS	1	\$67,500.00	Pieza	\$67,500.00
5810100001-41	TERRENOS	1	\$67,500.00	Pieza	\$67,500.00
5810100001-42	TERRENOS	1	\$67,500.00	Pieza	\$67,500.00
5810100001-43	TERRENOS	1	\$67,500.00	Pieza	\$67,500.00
5810100001-32	TERRENOS	1	\$67,500.00	Pieza	\$67,500.00
5810100001-33	TERRENOS	1	\$67,500.00	Pieza	\$67,500.00
5810100001-34	TERRENOS	1	\$67,500.00	Pieza	\$67,500.00
5810100001-35	TERRENOS	1	\$67,500.00	Pieza	\$67,500.00
5810100001-36	TERRENOS	1	\$67,500.00	Pieza	\$67,500.00
5810100001-37	TERRENOS	1	\$67,500.00	Pieza	\$67,500.00
5810100001-26	TERRENOS	1	\$4,479,764.62	Pieza	\$4,479,764.62
5810100001-27	TERRENOS	1	\$5,216,418.65	Pieza	\$5,216,418.65
5810100001-28	TERRENOS	1	\$94,320.00	Pieza	\$94,320.00
5810100001-29	TERRENOS	1	\$86,385.00	Pieza	\$86,385.00
5810100001-30	TERRENOS	1	\$67,500.00	Pieza	\$67,500.00

5810100001-1	TERRENOS	1	\$67,500.00	Pieza	\$67,500.00
5810100001-20	TERRENOS	1	\$639,118.00	Pieza	\$639,118.00
5810100001-21	TERRENOS	1	\$52,462.92	Pieza	\$52,462.92
5810100001-22	TERRENOS	1	\$183,565.50	Pieza	\$183,565.50
5810100001-23	TERRENOS	1	\$183,565.50	Pieza	\$183,565.50
5810100001-24	TERRENOS	1	\$183,565.50	Pieza	\$183,565.50
5810100001-25	TERRENOS	1	\$183,565.50	Pieza	\$183,565.50
5810100001-14	TERRENOS	1	\$82,110.00	Pieza	\$82,110.00
5810100001-15	TERRENOS	1	\$210,622.50	Pieza	\$210,622.50
5810100001-16	TERRENOS	1	\$23,539.20	Pieza	\$23,539.20
5810100001-17	TERRENOS	1	\$8,185,484.00	Pieza	\$8,185,484.00
5810100001-18	TERRENOS	1	\$2,188,418.65	Pieza	\$2,188,418.65
5810100001-19	TERRENOS	1	\$388,788.00	Pieza	\$388,788.00
5810100001-7	TERRENOS	1	\$981,902.00	Pieza	\$981,902.00
5810100001-8	TERRENOS	1	\$22,262.80	Pieza	\$22,262.80
5810100001-9	TERRENOS	1	\$1,861,675.20	Pieza	\$1,861,675.20
5810100001-10	TERRENOS	1	\$3,159,900.00	Pieza	\$3,159,900.00
5810100001-12	TERRENOS	1	\$312,987.50	Pieza	\$312,987.50
5810100001-13	TERRENOS	1	\$4,335.96	Pieza	\$4,335.96
5830100001-1	EDIFICIOS NO RESIDENCIALES	1	\$3,543,330.55	Pieza	\$3,543,330.55
5830100001-2	EDIFICIOS NO RESIDENCIALES	1	\$3,745,129.49	Pieza	\$3,745,129.49
5830100001-3	EDIFICIOS NO RESIDENCIALES	1	\$25,000.00	Pieza	\$25,000.00
5830100001-4	EDIFICIOS NO RESIDENCIALES	1	\$5,048,574.78	Pieza	\$5,048,574.78
5830100001-6	EDIFICIOS NO RESIDENCIALES	1	\$2,690,804.16	Pieza	\$2,690,804.16
5830100001-7	EDIFICIOS NO RESIDENCIALES	1	\$7,359,682.06	Pieza	\$7,359,682.06
5830100001-8	EDIFICIOS NO RESIDENCIALES	1	\$9,586,706.79	Pieza	\$9,586,706.79
5830100001-9	EDIFICIOS NO RESIDENCIALES	1	\$1,335,949.00	Pieza	\$1,335,949.00
5830100001-10	EDIFICIOS NO RESIDENCIALES	1	\$1,467,000.00	Pieza	\$1,467,000.00
5830100001-11	EDIFICIOS NO RESIDENCIALES	1	\$1,442,598.22	Pieza	\$1,442,598.22
5830100001-12	EDIFICIOS NO RESIDENCIALES	1	\$1,440,000.00	Pieza	\$1,440,000.00

Total de Montos: \$69,676,582.09

Número Total de Bienes: 55

Número Total de Bienes: 55



Municipio de San Francisco de los Romo
ESTADO DE AGUASCALIENTES
Libro de Inventario de Bienes Inmuebles
Cuenta Pública 2020
ANUALIZADA

TEC. FIN. EMILIO SANTOS MEDINA
PRESIDENTE MUNICIPAL

I.F. IMELDA ENCINA DE LA ROSA
DIRECTORA DE FINANZAS Y ADMINISTRACION

LIC. MARIA EDITH ROSALES LUNA
SINDICO MUNICIPAL

e) Obras Públicas



Ayuntamiento de
SAN FRANCISCO DE LOS ROMO
2019 - 2021

MUNICIPIO DE SAN FRANCISCO DE LOS ROMO

PROGRAMAS FEDERALES 2019-2021

RESUMEN POR PROGRAMA

ANUALIZADA 2020

PROGRAMA	PRESUPUESTADO	AUTORIZADO	DEPOSITADO	PENDIENTE	CONTRATADO IVA INCLUIDO	PAGADO 2020	OBSERVACIONES
FONDO DE INFRAESTRUCTURA SOCIAL MUNICIPAL 2020	12,046,000.00	18,860,205.00	18,860,205.00	-	19,078,235.64	13,780,436.66	SE REALIZO PROYECTO NUEVO CON LOS INTERESES GENERADOS, POR UN IMPORTE DE \$228,181.25 Y SE REALIZARA REINTEGRO DE CAPITAL POR \$10,150.61
FORTAMUN2020	32,530,000.00	32,591,484.00	32,591,484.00	-	32,565,200.72	32,565,200.72	SE REALIZARA REINTEGRO DE CAPITAL NO EJERCIDO POR \$26,283.28
FORTALECIMIENTO A LA TRANSVERSALIDAD DE PERSPECTIVA DE GENERO 2020	200,000.00	-	-	-	-	-	
FORTASEG 2020	10,000,000.00	6,000,000.00	6,000,000.00	-	5,978,423.77	5,978,423.77	SE REALIZARA REINTEGRO DE CAPITAL NO EJERCIDO POR \$21,576.23
TOTAL	54,776,000.00	57,451,689.00	57,451,689.00	-	57,621,860.13	52,324,061.15	

REPORTE DE OBRAS Y ACCIONES FAIS 2020

ENTE PÚBLICO: MUNICIPIO DE SAN FRANCISCO DE LOS ROMO

Montos que reciben, obras y acciones a realizar con el fais

Monto que reciben del FAIS: \$18.860.205,00
 RECURSOS FISM (Obra) \$17.937.194,75
 PROG. DE DES. INST. MPAL (PRODIM) \$377.204,10
 GASTOS INDIRECTOS \$565.806,15

Obra o acción a realizar	Costo	Ubicación			Localidad	Metas	Beneficiarios
		Entidad	Municipio				
CONSTRUCCIÓN DE TECHADOS EN ÁREAS DE IMPARTICIÓN DE EDUCACIÓN FÍSICA	\$ 400.000,00	AGUASCALIENTES	SAN FRANCISCO DE LOS ROMO	LA GUAYANA (RANCHO SECO)	TECHADO EN ÁREA DE IMPARTICIÓN DE EDUCACIÓN FÍSICA (JARDÍN DE NIÑOS)	1028	
CONSTRUCCIÓN DE TECHADOS EN ÁREAS DE IMPARTICIÓN DE EDUCACIÓN FÍSICA	\$ 967.000,00	AGUASCALIENTES	SAN FRANCISCO DE LOS ROMO	LORETTITO	TECHADO EN ÁREA DE IMPARTICIÓN DE EDUCACIÓN FÍSICA (SECUNDARIA)	949	
CONSTRUCCIÓN DE TECHADOS EN ÁREAS DE IMPARTICIÓN DE EDUCACIÓN FÍSICA	\$ 989.000,00	AGUASCALIENTES	SAN FRANCISCO DE LOS ROMO	FRACC. URBIVILLAS - CABECERA	TECHADO EN ÁREA DE IMPARTICIÓN DE EDUCACIÓN FÍSICA (ESCUELA PRIMARIA)	88	
AMPLIACIÓN DE ELECTRIFICACIÓN	\$ 304.800,69	AGUASCALIENTES	SAN FRANCISCO DE LOS ROMO	PUERTECITO DE LA VIRGEN	AMPLIACIÓN DE ELECTRIFICACIÓN - POSTES 15 PZAS, LUMINARIAS 11 PZAS Y TRANSFORMADOR 2 PZAS	62	
AMPLIACIÓN DE ELECTRIFICACIÓN	\$ 204.596,52	AGUASCALIENTES	SAN FRANCISCO DE LOS ROMO	LORETTITO	AMPLIACIÓN DE ELECTRIFICACIÓN - POSTES 9 PZAS, LUMINARIAS 5 PZAS Y TRANSFORMADOR 1 PZA	30	
AMPLIACIÓN DE ELECTRIFICACIÓN	\$ 86.042,60	AGUASCALIENTES	SAN FRANCISCO DE LOS ROMO	LA GUAYANA (RANCHO SECO)	AMPLIACIÓN DE ELECTRIFICACIÓN - POSTES 2 PZAS, LUMINARIAS 3 PZAS Y TRANSFORMADOR 1 PZA	75	
AMPLIACIÓN DE ELECTRIFICACIÓN	\$ 957.602,12	AGUASCALIENTES	SAN FRANCISCO DE LOS ROMO	COL. FRATERNIDAD - CABECERA	AMPLIACIÓN DE ELECTRIFICACIÓN - POSTES 70 PZAS, LUMINARIAS 51 PZAS Y TRANSFORMADOR 70 PZAS	240	
MANUTENIMIENTO DE ELECTRIFICACIÓN	\$ 234.723,20	AGUASCALIENTES	SAN FRANCISCO DE LOS ROMO	LA ESCONDIRA	MANUTENIMIENTO DE ELECTRIFICACIÓN - POSTES 10 PZAS, LUMINARIAS 5 PZAS Y TRANSFORMADOR 2 PZAS	36	
CONSTRUCCIÓN DE GUARNICIONES Y BANQUETAS POTABLE	\$ 676.315,66	AGUASCALIENTES	SAN FRANCISCO DE LOS ROMO	LA CONCEPCIÓN	CONSTRUCCIÓN DE GUARNICIONES 510 ML Y BANQUETAS 710.3 M2 CALLE VICENTE GUERRERO	10	
REHABILITACIÓN DE RED O SISTEMA DE AGUA POTABLE	\$ 631.143,40	AGUASCALIENTES	SAN FRANCISCO DE LOS ROMO	FRACC. REVOLUCIÓN-CABECERA	RED HIDRÁULICA 322.93 ML Y TOMA DOMICILIARIA 47 PZAS CALLE ALDAMA NORTE	216	
REHABILITACIÓN DE RED O SISTEMA DE AGUA POTABLE	\$ 432.613,62	AGUASCALIENTES	SAN FRANCISCO DE LOS ROMO	FRACC. REVOLUCIÓN-CABECERA	RED HIDRÁULICA 197.45 ML Y TOMA DOMICILIARIA 37 PZAS CALLE EMILIO CARRANZA	144	
REHABILITACIÓN DE RED O SISTEMA DE AGUA POTABLE	\$ 522.896,80	AGUASCALIENTES	SAN FRANCISCO DE LOS ROMO	CABECERA	RED HIDRÁULICA 217.3 ML Y TOMA DOMICILIARIA 28 PZAS CALLE FRANCISCO I MADERO	120	
CONSTRUCCIÓN DE RED O SISTEMA DE AGUA POTABLE	\$ 56.312,29	AGUASCALIENTES	SAN FRANCISCO DE LOS ROMO	LA GUAYANA (RANCHO SECO)	RED HIDRÁULICA 55.38 ML Y TOMA DOMICILIARIA 10 PZAS CALLE INDEPENDENCIA	40	
REHABILITACIÓN DE RED O SISTEMA DE AGUA POTABLE	\$ 449.361,99	AGUASCALIENTES	SAN FRANCISCO DE LOS ROMO	FRACC. REVOLUCIÓN-CABECERA	RED HIDRÁULICA 207.23 ML Y TOMA DOMICILIARIA 39 PZAS CALLE JOSÉ MARIA CHÁVEZ	156	
CONSTRUCCIÓN DE PAVIMENTACIÓN	\$ 258.540,38	AGUASCALIENTES	SAN FRANCISCO DE LOS ROMO	LA GUAYANA (RANCHO SECO)	PAVIMENTO A BASE DE CONCRETO 277.22 M2 CALLE INDEPENDENCIA	40	
REHABILITACIÓN DE RED DE ALCANTARILLADO	\$ 231.411,45	AGUASCALIENTES	SAN FRANCISCO DE LOS ROMO	CABECERA	RED DE ALCANTARILLADO 49.7 ML Y DESCARGA SANITARIA 5 PZAS CALLE 2 DE ABRIL	20	
REHABILITACIÓN DE RED DE ALCANTARILLADO	\$ 1.211.242,03	AGUASCALIENTES	SAN FRANCISCO DE LOS ROMO	FRACC. REVOLUCIÓN-CABECERA	RED DE ALCANTARILLADO 288.03 ML Y DESCARGA SANITARIA 47 PZAS CALLE ALDAMA	216	
REHABILITACIÓN DE RED DE ALCANTARILLADO	\$ 777.865,10	AGUASCALIENTES	SAN FRANCISCO DE LOS ROMO	FRACC. REVOLUCIÓN-CABECERA	RED DE ALCANTARILLADO 196.1 ML Y DESCARGA SANITARIA 38 PZAS CALLE EMILIO CARRANZA	144	
REHABILITACIÓN DE RED DE ALCANTARILLADO	\$ 743.957,91	AGUASCALIENTES	SAN FRANCISCO DE LOS ROMO	FRACC. REVOLUCIÓN-CABECERA	RED DE ALCANTARILLADO 203.2 ML Y DESCARGA SANITARIA 39 PZAS CALLE JOSÉ MARIA CHÁVEZ	156	
CONSTRUCCIÓN DE RED DE ALCANTARILLADO	\$ 149.754,23	AGUASCALIENTES	SAN FRANCISCO DE LOS ROMO	LA GUAYANA (RANCHO SECO)	RED DE ALCANTARILLADO 57.06 ML Y DESCARGA SANITARIA 10 PZAS CALLE INDEPENDENCIA	40	
REHABILITACIÓN DE RED DE ALCANTARILLADO	\$ 844.794,98	AGUASCALIENTES	SAN FRANCISCO DE LOS ROMO	FRACC. PANAMERICANO	RED DE ALCANTARILLADO 218.77 ML Y DESCARGA SANITARIA 28 PZAS CALLE CANADA	110	
REHABILITACIÓN DE RED DE ALCANTARILLADO	\$ 583.959,66	AGUASCALIENTES	SAN FRANCISCO DE LOS ROMO	FRACC. PANAMERICANO	RED DE ALCANTARILLADO 151.23 ML Y DESCARGA SANITARIA 19 PZAS CALLE CANADA	76	
CONSTRUCCIÓN DE CUARTO PARA BAÑO	\$ 293.520,99	AGUASCALIENTES	SAN FRANCISCO DE LOS ROMO	FRACC. LOS CEDROS	RED DE ALCANTARILLADO 80 ML Y DESCARGA SANITARIA 10 PZAS CALLE NOGALES	40	
CONSTRUCCIÓN DE CUARTO PARA BAÑO	\$ 94.511,56	AGUASCALIENTES	SAN FRANCISCO DE LOS ROMO	AMAPOLAS DEL RÍO	1 CUARTO PARA BAÑO	3	
CONSTRUCCIÓN DE CUARTO PARA BAÑO	\$ 94.133,59	AGUASCALIENTES	SAN FRANCISCO DE LOS ROMO	FRACCIONAMIENTO HIDALGO, CABECERA	1 CUARTO PARA BAÑO	7	
CONSTRUCCIÓN DE CUARTO PARA BAÑO	\$ 94.417,68	AGUASCALIENTES	SAN FRANCISCO DE LOS ROMO	LA CONCEPCIÓN	1 CUARTO PARA BAÑO	4	
CONSTRUCCIÓN DE CUARTO PARA BAÑO	\$ 105.322,85	AGUASCALIENTES	SAN FRANCISCO DE LOS ROMO	EL TEPETATE	1 CUARTO PARA BAÑO	5	
CONSTRUCCIÓN DE CUARTO PARA BAÑO	\$ 188.864,25	AGUASCALIENTES	SAN FRANCISCO DE LOS ROMO	CHICALOTE	2 CUARTO PARA BAÑO	7	
CONSTRUCCIÓN DE CUARTO PARA BAÑO	\$ 96.220,48	AGUASCALIENTES	SAN FRANCISCO DE LOS ROMO	LORETTITO	1 CUARTO PARA BAÑO	9	
CONSTRUCCIÓN DE CUARTO PARA BAÑO	\$ 94.417,68	AGUASCALIENTES	SAN FRANCISCO DE LOS ROMO	PUERTECITO DE LA VIRGEN	1 CUARTO PARA BAÑO	6	
CONSTRUCCIÓN DE CUARTOS DORMITORIO	\$ 96.220,48	AGUASCALIENTES	SAN FRANCISCO DE LOS ROMO	AMAPOLAS DEL RÍO	1 CUARTOS DORMITORIO	2	

CONSTRUCCIÓN DE CUARTOS DORMITORIO	\$ 186,661.07	AGUASCALIENTES	SAN FRANCISCO DE LOS ROMO	BORROTÉS	2 CUARTOS DORMITORIO	9
CONSTRUCCIÓN DE CUARTOS DORMITORIO	\$ 80,118.66	AGUASCALIENTES	SAN FRANCISCO DE LOS ROMO	FRACIONAMIENTO CERRADA SAN FRANCISCO, CABECERA	1 CUARTOS DORMITORIO	5
CONSTRUCCIÓN DE CUARTOS DORMITORIO	\$ 96,220.48	AGUASCALIENTES	SAN FRANCISCO DE LOS ROMO	TEPETATE	1 CUARTOS DORMITORIO	1
CONSTRUCCIÓN DE CUARTOS DORMITORIO	\$ 87,505.82	AGUASCALIENTES	SAN FRANCISCO DE LOS ROMO	FRACIONAMIENTO REVOLUCIÓN, CABECERA	3 CUARTOS DORMITORIO	5
CONSTRUCCIÓN DE CUARTOS DORMITORIO	\$ 274,655.67	AGUASCALIENTES	SAN FRANCISCO DE LOS ROMO	LA CONCEPCIÓN	1 CUARTOS DORMITORIO	20
CONSTRUCCIÓN DE CUARTOS DORMITORIO	\$ 92,242.80	AGUASCALIENTES	SAN FRANCISCO DE LOS ROMO	LA ESCONDIDA	1 CUARTOS DORMITORIO	7
CONSTRUCCIÓN DE CUARTOS DORMITORIO	\$ 93,330.54	AGUASCALIENTES	SAN FRANCISCO DE LOS ROMO	RANCHO SECO	1 CUARTOS DORMITORIO	4
CONSTRUCCIÓN DE CUARTOS DORMITORIO	\$ 96,220.48	AGUASCALIENTES	SAN FRANCISCO DE LOS ROMO	LA LADRILLERA, CABECERA	1 CUARTOS DORMITORIO	4
CONSTRUCCIÓN DE CUARTOS DORMITORIO	\$ 285,629.41	AGUASCALIENTES	SAN FRANCISCO DE LOS ROMO	LORETTITO	3 CUARTOS DORMITORIO	18
CONSTRUCCIÓN DE CUARTOS DORMITORIO	\$ 183,453.64	AGUASCALIENTES	SAN FRANCISCO DE LOS ROMO	MACARIO J. GÓMEZ	2 CUARTOS DORMITORIO	10
CONSTRUCCIÓN DE CUARTOS DORMITORIO	\$ 186,601.49	AGUASCALIENTES	SAN FRANCISCO DE LOS ROMO	PUERTICITO DE LA VIRGEN	2 CUARTOS DORMITORIO	18
CONSTRUCCIÓN DE CUARTOS DORMITORIO	\$ 92,327.87	AGUASCALIENTES	SAN FRANCISCO DE LOS ROMO	SAN JOSÉ DE BUENAVISTA, CABECERA	1 CUARTOS DORMITORIO	6
CONSTRUCCIÓN DE CUARTOS DORMITORIO	\$ 270,475.40	AGUASCALIENTES	SAN FRANCISCO DE LOS ROMO	SAN JOSÉ DEL BARRANCO, CABECERA	3 CUARTOS DORMITORIO	19
CONSTRUCCIÓN DE CUARTOS DORMITORIO	\$ 86,650.46	AGUASCALIENTES	SAN FRANCISCO DE LOS ROMO	SANTA BARBARA, CABECERA	1 CUARTOS DORMITORIO	8
CONSTRUCCIÓN DE CUARTOS DORMITORIO	\$ 192,315.59	AGUASCALIENTES	SAN FRANCISCO DE LOS ROMO	OJO DE AGUA DEL MEZQUITE	2 CUARTOS DORMITORIO	14
CONSTRUCCIÓN DE CALENTADORES SOLARES ZONA NORTE-CENTRO	\$ 1,292,448.88	AGUASCALIENTES	SAN FRANCISCO DE LOS ROMO	VARIAS COMUNIDADES	263 CALENTADORES	263
CONSTRUCCIÓN DE CALENTADORES SOLARES ZONA SUR	\$ 1,487,290.43	AGUASCALIENTES	SAN FRANCISCO DE LOS ROMO	VARIAS COMUNIDADES	228 CALENTADORES	228

OBRA \$ 17,955,712.87
 PRODIMDF \$ 338,685.98
 GASTOS INDIRECTOS \$ 565,806.15
 TOTAL \$ 18,860,205.00



MUNICIPIO DE SAN FRANCISCO DE LOS ROMO
2019 - 2021

MUNICIPIO DE SAN FRANCISCO DE LOS ROMO

INGRESOS PROPIOS 2020 ANUALIZADO

OBRA	NO. OBRA	NO. CONTRATO	CONTRATISTA	DESCRIPCION	UBICACION	AUTORIZADO	MODIFICADO	ORIGINAL		TOTAL CONTRATO	MOD	MUNICIPAL	REAL PAGADO	PENDIENTE DE PAGO	AVANCE FISICO (%)
								SUBTOTAL	IVA						
	DM 001/20	DM 001/2020	ANGEL DE ESPIR RAMIREZ GUARDADO	NOMBRE DE LA OBRA: SERVICIOS DE DISEÑO, ARQUITECTURA, DE INGENIERIA Y ACTIVIDADES RELACIONADAS	TODO EL MUNICIPIO	249,956.80		249,956.80	30,993.09	280,949.89		280,949.89	280,949.89		100%
						249,956.80		249,956.80	30,993.09	280,949.89		280,949.89	280,949.89		

DEPOSITOS

PAGADO

ENERO	FEBRERO	MARZO	ABRIL	MAYO	JUNIO	JULIO	AGOSTO	SEPT	OCT	NOV	DIC	TOTAL SIN IVA	TOTAL CON IVA
											249.956,80	215.480,00	249.956,80
												215.480,00	249.956,80



MUNICIPIO DE SAN FRANCISCO DE LOS ROMO
2019 - 2021

MUNICIPIO DE SAN FRANCISCO DE LOS ROMO

PARTICIPACIONES FEDERALES 2019 ANUALIZADO

OBRA	NO. OBRA	NO. CONTRATO	CONTRATISTA	DESCRIPCION	UBICACION	AUTORIZADO	MODIFICADO	ORIGINAL			TOTAL CONTRATO	MOD	MUNICIPAL	REAL PAGADO	PENDIENTE DE PAGO	AVANCE FISICO (%)
								SUBTOTAL	IVA	MONTO DE LA OBRA						
1	PR 001/20	PR 001/2020	CORACO, S.A. DE C.V.	NOMBRE DE LA OBRA: CONSTRUCCION DE PORTICO Y REJA PERIMETRAL EN P. NICOLAS BRAVO	LA ESCONDIDA	494,999.03	13,000.97	439,655.17	70,344.88	510,000.00		510,000.00	510,000.00		100%	
2	PR 002/20	PR 002/2020	CONSTRUCTORA FLORES HERMANOS, S.A. DE C.V.	NOMBRE DE LA OBRA: REHABILITACION DE ALcantarillado POTERIE Y PARQUES CALLES	CABECERA MUNICIPAL	1,079,999.93	10,900.07	939,655.17	150,344.88	1,090,000.00		1,090,000.00	1,090,000.00		100%	
3	PR 003/20	PR 003/2020	CESAR ALEXIS MUÑOZ GOMEZ	NOMBRE DE LA OBRA: CONSTRUCCION DE TECHUMBRE EN PARQUE	LA GUAYANA	1,406,107.11	31,892.89	1,241,379.31	398,620.89	1,440,000.00		1,440,000.00	1,440,000.00		100%	
4	PR 004/20	PR 004/2020	GRUPO AMBIENTA ARQUITECTURA Y CONSTRUCCION, S. DE RL. DE C.V.	NOMBRE DE LA OBRA: REMODELACION DE BAÑO EMPRESARIAL	CABECERA MUNICIPAL	493,026.51	8,966.42	432,753.53	69,240.40	501,992.93		501,992.93	501,992.93		100%	
5	PR 005/20	PR 005/2020	CONSTRUCTORA, S.A. DE C.V.	NOMBRE DE LA OBRA: REHABILITACION DE PARQUES DE BEEBOL	VARIAS COMUNIDADES	1,053,255.48	21,744.52	956,734.14	348,275.86	1,075,000.00		1,075,000.00	1,031,956.10	43,043.90	96%	
						494,999.03	88,504.87	3,980,166.32	636,026.61	4,616,992.93		4,616,992.93	4,573,949.03	43,043.90		

PAGADO

ENERO	FEBRERO	MARZO	ABRIL	MAYO	JUNIO	JULIO	AGOSTO	SEPT	OCT	NOV	DIC	TOTAL SIN IVA	TOTAL CON IVA
					247,498.52		248,728.33		20,772.24			497,455.18	510,000.01
					333,549.87	145,185.23	20,099.54	70,645.43		109,419.81	10,960.27	639,455.17	1,090,000.00
					706,033.56		106,832.47		600,460.36	31,892.28		1,241,379.31	1,440,000.00
									246,213.26	122,925.18	115,021.87	477,293.18	484,000.09
								328,277.74		372,646.43	112,915.91	899,417.32	1,031,756.09
					1,491,103.05	147,385.93	554,480.32	897,273.22	870,646.57	656,533.49	258,553.48	3,427,600.16	4,556,016.19



MUNICIPIO DE SAN FRANCISCO DE LOS ROMO
2018 F. 2021

MUNICIPIO DE SAN FRANCISCO DE LOS ROMO

RESARCITORIO 2019 ANUALIZADO

OBRA	NO. OBRA	NO. CONTRATO	CONTRATISTA	DESCRIPCIÓN	UBICACIÓN	AUTORIZADO	MODIFICADO	ORIGINAL			TOTAL CONTRATO	MOD	MUNICIPAL	REAL PAGADO	PENDIENTE DE PAGO	AVANCE FÍSICO (%)
								SUBTOTAL	IVA	MONTO DE LA OBRA						
1	FRR 001/2020	FRR 001/2020	CONSORCIO INDUSTRIAL INTERNACIONAL JHIS, S.A. DE C.V.	NOMBRE DE LA OBRA: REHABILITACION DE ARROTO VEHICULAR, AV. JUAREZ, TRAMO CALLE ARGENTINA A FCO. L. MADRERO	CABEERA MUNICIPAL	652,301.58	15,303.04	549,138.67	87,881.87	636,998.54	636,998.54	636,998.54	636,998.54		100%	
2	FRR 002/2020	FRR 002/2020	INMOBILIARIA TENERAC, S.A. DE C.V.	NOMBRE DE LA OBRA: REHABILITACION DE ARROTO VEHICULAR, AV. JUAREZ, TRAMO CALLE FCO. L. MADRERO A VICENTE GUERRERO	CABEERA MUNICIPAL	289,170.87	1,620.94	247,887.87	39,662.06	287,549.93	287,549.93	287,549.93	287,549.93		100%	
3	FRR 003/2020	FRR 003/2020	CONSTRUCTORA FLORES HINDS SA DE CV	NOMBRE DE LA OBRA: SEÑALIZACION VIAL, REFORSTACION Y REHABILITACION DE EQUIPAMIENTO AV. JUAREZ	CABEERA MUNICIPAL	413,039.71	24,806.60	375,750.27	60,120.04	435,870.31	435,870.31	435,870.31	435,870.31		100%	
								1,172,774.81	187,643.97	1,360,418.78	1,360,418.78	1,360,418.78	1,360,418.78			

PAGADO

ENERO	FEBRERO	MARZO	ABRIL	MAYO	JUNIO	JULIO	AGOSTO	SEPT	OCT	NOV	DIC	TOTAL SIN IVA	TOTAL CON IVA
				638,976.53								547,136.46	638,998.53
				307,548.93								247,887.87	207,548.93
					285,513.16	290,330.48						375,780.27	452,820.31
				974,568.46	205,519.24	230,350.45						1,172,744.80	1,306,418.27



MUNICIPIO DE SAN FRANCISCO DE LOS ROMO
2019 - 2021

MUNICIPIO DE SAN FRANCISCO DE LOS ROMO

RESARCITORIO 2020 ANUALIZADO

NO. OBRA	NO. CONTRATO	CONTRATISTA	DESCRIPCIÓN	UBICACIÓN	AUTORIZADO	MODIFICADO	SUBTOTAL	ORIGINAL		TOTAL CONTRATO	MOD	MUNICIPAL	REAL PAGADO	PENDIENTE DE PAGO	AVANCE FÍSICO (%)
								IVA	MONTO DE LA OBRA						
1	FR 002/20	L.C. CESAR ALEXIS MUÑOZ GOMEZ	NOMBRE DE LA OBRA: REHABILITACION DE UNIDAD DEPORTIVA LA RIBERA	LA RIBERA	1,478,814.82	21,185.18	1,293,108.45	206,896.55	1,500,000.00	1,500,000.00	-	1,500,000.00	739,402.41	760,592.59	49%
2	FR 003/20	PROYECTOS Y CONSTRUCCIONES JE DE LA PEÑA EN AGS SA DE CV	NOMBRE DE LA OBRA: CONSTRUCCION DE ESPACIO MULTIDEPORATIVO CIO DE AGUA DEL MEZQUITTE	CIO DE AGUA DEL MEZQUITTE	1,493,112.42	18,687.58	1,301,724.14	208,275.86	1,510,000.00	1,510,000.00	-	1,510,000.00	745,556.21	764,443.79	49%
					BIBEF1	40,072.76	2,594,827.59	415,172.41	3,010,000.00	3,010,000.00	-	3,010,000.00	1,484,963.62	1,525,036.38	

PAGADO

ENERO	FEBRERO	MARZO	ABRIL	MAYO	JUNIO	JULIO	AGOSTO	SEPT	OCT	NOV	DIC	TOTAL SIN IVA	TOTAL CON IVA
											218,607.41	637,203.10	758,607.41
											748,558.31	642,700.87	748,558.31
											1,684,943.63	1,330,141.05	1,684,943.63

CUENTA PÚBLICA

ORGOA



ORGANISMO OPERADOR DE AGUA DEL MUNICIPIO DE SAN FRANCISCO DE LOS ROMO

**CUENTA PUBLICA
CORRESPONDIENTE
AL EJERCICIO 2020**



I. INFORMACIÓN CONTABLE

ESTADO DE ACTIVIDADES

(a)



Ente Público: **Organismo Operador de Agua del Municipio de San Francisco de los Romo**

Concepto	2020	2019	Concepto	2020	2019
INGRESOS Y OTROS BENEFICIOS					
Ingresos de la Gestión	26,164,739	26,383,386	GASTOS Y OTRAS PÉRDIDAS	28,411,224	29,937,692
Impuestos	0	0	Gastos de Funcionamiento	9,073,368	8,597,506
Cuotas y Aportaciones de Seguridad Social	0	0	Servicios Personales	2,051,972	2,826,052
Contribuciones de Mejoras	0	0	Materiales y Suministros	17,285,884	18,514,134
Derechos	0	0	Servicios Generales		
Productos de Tipo Corriente	0	0	Transferencias, Asignaciones, Subsidios y Otras Ayudas	477,729	2,580,611
Aprovechamientos de Tipo Corriente	0	812,327	Transferencias Internas y Asignaciones al Sector Público	0	0
Ingresos por Venta de Bienes y Servicios	26,164,739	25,571,060	Transferencias al Resto del Sector Público	0	2,102,630
Ingresos no Comprendidos en las Fracciones de la Ley de Ingresos Causados en Ejercicios Fiscales Anteriores Pendientes de Liquidación o Participaciones, Aportaciones, Transferencias, Asignaciones, Subsidios y Otras Ayudas	5,140,267	4,608,448	Subsidios y Subvenciones	0	0
Participaciones y Aportaciones, Convenios, Incentivos derivados de la Participaciones, Asignaciones, Subsidios y Otras ayudas	5,140,267	2,221,500	Ayudas Sociales	0	0
Otros Ingresos y Beneficios	0	374,783	Pensiones y Jubilaciones	477,729	477,981
Ingresos Financieros	0	0	Transferencias a Fideicomisos, Mandatos y Contratos Análogos	0	0
Incremento por Variación de Inventarios	0	0	Transferencias a la Seguridad Social	0	0
Disminución del Exceso de Estimaciones por Pérdida o Deterioro u	0	0	Donativos	0	0
Disminución del Exceso de Provisiones	0	0	Transferencias al Exterior	0	0
Otros Ingresos y Beneficios Varios	0	374,783	Participaciones y Aportaciones	0	0
Total de Ingresos y Otros Beneficios	31,305,006	31,366,618	Participaciones	0	0
			Aportaciones	0	0
			Convenios	0	0
			Intereses, Comisiones y Otros Gastos de la Deuda Pública	0	0
			Intereses de la Deuda Pública	0	0
			Comisiones de la Deuda Pública	0	0
			Gastos de la Deuda Pública	0	0
			Costo por Coberturas	0	0
			Apoyos Financieros	0	0
			Otros Gastos y Pérdidas Extraordinarias	682,408	534,518
			Estimaciones, Depreciaciones, Deterioros, Obsolescencia y Provisiones	682,408	534,518
			Disminución de Inventarios	0	0
			Aumento por Insuficiencia de Estimaciones por Pérdida o Deterioro	0	0
			Aumento por Insuficiencia de Provisiones	0	0
			Otros Gastos	0	0
			Inversión Pública	0	0
			Inversión Pública no Capitalizable	0	0
			Total de Gastos y Otras Pérdidas	29,571,361	33,052,821
			Resultados del Ejercicio (Ahorro/Desahorro)	1,733,645	-1,686,203

Bajo protesta de decir verdad declaramos que los Estados Financieros y sus Notas son razonablemente correctos y responsabilidad del emisor



Estado de Actividades
Del 1 de Enero al 31 de Diciembre del 2020 y 2019
(Pesos)



Ente Público:

Organismo Operador de Agua del Municipio de San Francisco de los Romo


LIC. MARÍA EDITH ROSALES LUNA
SÍNDICO MUNICIPAL


TEC. FIN. EMILIO SANTOS MEDINA
PRESIDENTE MUNICIPAL


ING. ANDRÉS GARCÍA ESPARZA
DIRECTOR GRAL DEL ORGOA

ESTADO DE SITUACIÓN FINANCIERA

(b)



Estado de Situación Financiera
Al 31 de Diciembre de 2020 y 2019
(Pesos)



Ente Público: Organismo Operador de Agua del Municipio de San Francisco de los Romo

CONCEPTO	Año 2020	Año 2019	CONCEPTO	2020	2019
ACTIVO			PASIVO		
Activo Circulante			Activo Circulante		
Efectivo y Equivalentes	643,022	341,429	Cuentas por Pagar a Corto	1,722,750	1,522,488
Derechos a Recibir Efectivo o Equivalentes	10,018,691	8,729,195	Documentos por Pagar a Corto	0	0
Derechos a Recibir Bienes o Servicios	336,061	345,460	Porción a Corto Plazo de la	0	0
Inventarios	0	0	Titulos y Valores a Corto Plazo	0	0
Almacenes	0	0	Pasivos Diferidos a Corto Plazo	0	0
Estimación por Pérdida o Deterioro de Activos Circulantes	0	0	Fondos y Bienes de Terceros	0	0
Otros Activos Circulantes	0	0	Provisiones a Corto Plazo	0	0
Total de Activos Circulantes	10,997,774	9,416,083	Otros Pasivos a Corto Plazo	138,326	111,627
			Total de Pasivos Circulantes	1,861,076	1,634,114
Activo No Circulante			Activo No Circulante		
Inversiones Financieras a Largo Plazo	0	0	Cuentas por Pagar a Largo	0	0
Derechos a Recibir Efectivo o Equivalentes a Largo Plazo	0	0	Documentos por Pagar a Largo	0	0
Bienes Inmuebles, Infraestructura y Construcciones en Proceso	1,581,022	1,581,022	Deuda Pública a Largo Plazo	0	0
Bienes Muebles	5,454,821	5,057,555	Pasivos Diferidos a Largo Plazo	0	0
Activos Intangibles	2,265,397	1,603,005	Fondos y Bienes de Terceros	0	0
Depreciación, Deterioro y Amortización Acumulada de Bienes	-2,783,685	-2,101,277	Provisiones a Largo Plazo	0	0
Activos Diferidos	0	0	Total de Pasivos No	0	0
Estimación por Pérdida o Deterioro de Activos no Circulantes	0	0	Total del Pasivo	1,861,076	1,634,114
Otros Activos no Circulantes	0	0	HACIENDA PÚBLICA/		
Total de Activos No Circulantes	6,517,554	6,140,305	Hacienda Pública/Patrimonio	905,415	905,415
Total del Activo	17,515,329	15,556,389	Aportaciones	0	0
			Donaciones de Capital	905,415	905,415
			Actualización de la Hacienda	0	0
			Hacienda Pública/Patrimonio	14,748,838	13,016,860
			Resultados del Ejercicio (Ahorro)	1,733,645	-1,686,203
			Resultados de Ejercicios	14,098,634	15,784,837
			Revalúos	0	0
			Reservas	0	0
			Rectificaciones de Resultados	-1,083,441	-1,081,774
			Exceso o Insuficiencia en la	0	0
			Resultado por Posición	0	0
			Resultado por Tenencia de	0	0
			Total Hacienda Pública/	15,654,252	13,922,274
			Total del Pasivo v Hacienda	17,515,329	15,556,389

Bajo protesta de decir verdad declaramos que los Estados Financieros y sus Notas son razonablemente correctos y responsables del emisor



Estado de Situación Financiera
Al 31 de Diciembre de 2020 y 2019
(Pesos)



Ente Público:

Organismo Operador de Agua del Municipio de San Francisco de los Romo

LIC. MARIA EDITH ROSALES LUNA
SINDICO MUNICIPAL

TEC. FIN. EMILIO SANTOS MEDINA
PRESIDENTE MUNICIPAL

ING. ANDRÉS GARCÍA ESPARZA
DIRECTOR GRAL DEL ORGOA

ESTADO DE VARIACIÓN EN LA HACIENDA PÚBLICA

(c)



Ente Público:

Organismo Operador de Agua del Municipio de San Francisco de los Romo

Estado de Variación en la Hacienda Pública
Del 1 de Enero al 31 de Diciembre de 2020
(pesos)



Concepto	Hacienda Pública/ Patrimonio Contribuido	Hacienda Pública/ Patrimonio Generado de Ejercicios Anteriores	Hacienda Pública/ Patrimonio Generado del Ejercicio	Exceso o Insuficiencia en la Actualización de la Hacienda Pública / Patrimonio	TOTAL
Rectificaciones de Resultados de Ejercicios Anteriores	\$0.00	\$0.00	\$0.00	\$0.00	\$0.00
Hacienda Pública / Patrimonio Contribuido Neto 2019	\$905,414.67	\$0.00	\$0.00	\$0.00	\$905,414.67
Aportaciones	\$0.00	\$0.00	\$0.00	\$0.00	\$0.00
Donaciones de Capital	\$905,414.67	\$0.00	\$0.00	\$0.00	\$905,414.67
Actualización de la Hacienda Pública/ Patrimonio	\$0.00	\$0.00	\$0.00	\$0.00	\$0.00
Hacienda Pública / Patrimonio Generado Neto 2019	\$0.00	\$14,703,062.51	-\$1,686,202.73	\$0.00	\$13,016,859.78
Resultados del Ejercicio (Ahorro/Desahorro)	\$0.00	\$0.00	-\$1,686,202.73	\$0.00	-\$1,686,202.73
Resultados de Ejercicios Anteriores	\$0.00	\$15,784,836.51	\$0.00	\$0.00	\$15,784,836.51
Revaluos	\$0.00	\$0.00	\$0.00	\$0.00	\$0.00
Reservas	\$0.00	\$0.00	\$0.00	\$0.00	\$0.00
Rectificaciones de Resultados de Ejercicios Anteriores	\$0.00	-\$1,081,774.00	\$0.00	\$0.00	-\$1,081,774.00
Exceso o Insuficiencia en la Actualización de la Hacienda Pública/ Patrimonio Neto 2019	\$0.00	\$0.00	\$0.00	\$0.00	\$0.00
Resultado por Posición Monetaria	\$0.00	\$0.00	\$0.00	\$0.00	\$0.00
Resultado por Tenencia de Activos no Monetarios	\$0.00	\$0.00	\$0.00	\$0.00	\$0.00
Hacienda Pública/ Patrimonio Neto Final 2019	\$905,414.67	\$14,703,062.51	-\$1,686,202.73	\$0.00	\$13,922,274.45
Cambios en la Hacienda Pública/ Patrimonio Contribuido 2020	\$0.00	\$0.00	\$0.00	\$0.00	\$0.00
Aportaciones	\$0.00	\$0.00	\$0.00	\$0.00	\$0.00
Donaciones de Capital	\$0.00	\$0.00	\$0.00	\$0.00	\$0.00
Actualización de la Hacienda Pública/ Patrimonio	\$0.00	\$0.00	\$0.00	\$0.00	\$0.00



Estado de Variación en la Hacienda Pública
Del 1 de Enero al 31 de Diciembre de 2020
(pesos)



Ente Público: Organismo Operador de Agua del Municipio de San Francisco de los Romo

Concepto	Hacienda Pública/Patrimonio Contribuido	Hacienda Pública/Patrimonio Generado de Ejercicios Anteriores	Hacienda Pública/Patrimonio Generado del Ejercicio	Exceso o Insuficiencia en la Actualización de la Hacienda Pública / Patrimonio	TOTAL
Variaciones de la Hacienda Pública / Patrimonio Generado Neto 2020	\$0.00	-\$1,686,202.73	\$3,418,180.73	\$0.00	\$1,731,978.00
Resultados del Ejercicio (Ahorro/Desahorro)	\$0.00	\$0.00	\$1,733,645.03	\$0.00	\$1,733,645.03
Resultados de Ejercicios Anteriores	\$0.00	-\$1,686,202.73	\$1,686,202.73	\$0.00	\$0.00
Revalúos	\$0.00	\$0.00	\$0.00	\$0.00	\$0.00
Reservas	\$0.00	\$0.00	\$0.00	\$0.00	\$0.00
Rectificaciones de Resultados de Ejercicios Anteriores	\$0.00	\$0.00	-\$1,667.03	\$0.00	-\$1,667.03
Cambios en el Exceso o Insuficiencia en la Actualización de la Hacienda Pública/Patrimonio Neto 2020	\$0.00	\$0.00	\$0.00	\$0.00	\$0.00
Resultado por Posición Monetaria	\$0.00	\$0.00	\$0.00	\$0.00	\$0.00
Resultado por Tenencia de Activos no Monetarios	\$0.00	\$0.00	\$0.00	\$0.00	\$0.00
Saldo Neto en la Hacienda Pública / Patrimonio Neto Final 2020	\$905,414.67	\$13,016,859.78	\$1,731,978.00	\$0.00	\$15,654,252.45

Bajo protesta de decir verdad declaramos que los Estados Financieros y sus Notas son razonablemente correctos y responsabilidad del emisor


TEC. FIN. EMILIO SANTOS MEDINA
PRESIDENTE MUNICIPAL


LIC. MARIA EDITH ROSALES LUNA
SINDICO MUNICIPAL


ING. ANDRÉS GARCÍA ESPARZA
DIRECTOR GRAL DEL ORGOA

ESTADO DE CAMBIOS DE LA SITUACIÓN FINANCIERA

(d)



Estado de Cambios en la Situación Financiera
Del 1 de Enero al 31 de Diciembre de 2020
(Pesos)
Organismo Operador de Agua del Municipio de San Francisco de los Romo



Ente Público:

Concepto	Origen	Aplicación	Concepto	Origen	Aplicación
ACTIVO	691,807	2,650,747	PASIVO	226,962	0
Activo Circulante	9,399	1,591,090	Pasivo Circulante	226,962	0
Efectivo y Equivalentes	0	301,593	Cuentas por Pagar a Corto Plazo	200,262	0
Derechos a Recibir Efectivo o Equivalentes	0	1,289,496	Documentos por Pagar a Corto Plazo	0	0
Derechos a Recibir Bienes o Servicios	9,399	0	Porción a Corto Plazo de la Deuda Pública a Largo Plazo	0	0
Inventarios	0	0	Títulos y Valores a Corto Plazo	0	0
Almacenes	0	0	Pasivos Diferidos a Corto Plazo	0	0
Estimación por Pérdida o Deterioro de Activos Circulantes	0	0	Fondos y Bienes de Terceros en Garantía y/o	0	0
Otros Activos Circulantes	0	0	Provisiones a Corto Plazo	0	0
			Otros Pasivos a Corto Plazo	26,700	0
Activo No Circulante	682,408	1,059,657	Pasivo No Circulante	0	0
Inversiones Financieras a Largo Plazo	0	0			
Derechos a Recibir Efectivo o Equivalentes a Largo Plazo	0	0	Cuentas por Pagar a Largo Plazo	0	0
Bienes Inmuebles, Infraestructura y Construcciones en	0	0	Documentos por Pagar a Largo Plazo	0	0
Bienes Muebles	0	397,265	Deuda Pública a Largo Plazo	0	0
Activos Intangibles	0	662,392	Pasivos Diferidos a Largo Plazo	0	0
Depreciación, Deterioro y Amortización Acumulada de	682,408	0	Fondos y Bienes de Terceros en Garantía y/o en	0	0
Activos Diferidos	0	0	Provisiones a Largo Plazo	0	0
Estimación por Pérdida o Deterioro de Activos no	0	0			
Otros Activos no Circulantes	0	0	HACIENDA PÚBLICA/ PATRIMONIO	3,419,848	1,687,870
			Hacienda Pública/Patrimonio Contribuido	0	0
			Aportaciones	0	0
			Donaciones de Capital	0	0
			Actualización de la Hacienda Pública / Patrimonio	0	0
			Hacienda Pública/Patrimonio Generado	3,419,848	1,687,870
			Resultados del Ejercicio (Ahorro / Desahorro)	3,419,848	0
			Resultados de Ejercicios Anteriores	0	1,686,203
			Revalúos	0	0
			Reservas	0	0
			Rectificaciones de Resultados de Ejercicios Anteriores	0	1,667
			Exceso o Insuficiencia en la Actualización de la	0	0
			Hacienda Pública/Patrimonio	0	0
			Resultado por Posición Monetaria	0	0
			Resultado por Tenencia de Activos no Monetarios	0	0

Bajo protesta de decir verdad declaramos que los Estados Financieros y sus Notas son razonablemente correctos y responsabilidad del emisor



Estado de Cambios en la Situación Financiera
Del 1 de Enero al 31 de Diciembre del 2020
(Pesos)



Ente Público:

Organismo Operador de Agua del Municipio de San Francisco de los Romo

LIC. MARIA EDITH ROSALES LUNA
SINDICO MUNICIPAL

TEC. FIN. EMILIO SANTOS MEDINA
PRESIDENTE MUNICIPAL

ING. ANDRÉS GARCÍA ESPARZA
DIRECTOR GRAL DEL ORGOA

ESTADO DE FLUJOS DE EFECTIVOS

(e)



Estado de Flujos de Efectivo
Del 1 de Enero al 31 de Diciembre de 2020 y 2019
(Pesos)

Organismo Operador de Agua del Municipio de San Francisco de los Romo



Concepto	2020	2019	Concepto	2020	2019
Flujos de Efectivo de las Actividades de Operación					
Origen	31,305,006	32,928,095	Flujos de Efectivo de las Actividades de Inversión		
Impuestos	0	0	Origen	1,059,657	1,376,624
Cuotas y Aportaciones de Seguridad Social	0	0	Bienes Inmuebles, Infraestructura y Construcciones en Proceso	0	0
Contribuciones de mejoras	0	0	Bienes Muebles	0	0
Derechos	0	0	Otros Orígenes de Inversión	0	0
Productos de Tipo Corriente	0	0	Aplicación	397,265	687,655
Aprovechamientos de Tipo Corriente	26,164,739	25,945,844	Bienes Inmuebles, Infraestructura y Construcciones en Proceso	662,392	688,969
Ingresos por Venta de Bienes y Servicios	0	0	Bienes Muebles	0	0
Ingresos no Comprendidos en las Fracciones de la Ley de Ingresos Causados en Ejercicios Fiscales Anteriores Pendientes de Participaciones y Aportaciones	0	0	Otras Aplicaciones de Inversión	0	0
Participaciones y Aportaciones	0	2,386,948	Flujos Netos de Efectivo por Actividades de Inversión	-1,059,657	-1,376,624
Transferencias, Asignaciones y Subsidios y Otras Ayudas	5,140,267	2,221,500			
Otros Orígenes de Operación	0	266,734	Flujo de Efectivo de las Actividades de Financiamiento		
Aplicación	29,943,755	32,507,627	Origen	0	0
Servicios Personales	9,073,368	8,597,506	Endeudamiento Neto	0	0
Materiales y Suministros	2,051,972	2,818,577	Interno	0	0
Servicios Generales	17,269,053	18,510,934	Externo	0	0
Transferencias Internas y Asignaciones al Sector Público	0	0	Otros Orígenes de Financiamiento	0	0
Transferencias al resto del Sector Público	0	2,102,630			
Subsidios y Subvenciones	0	0	Aplicación	0	656
Ayudas Sociales	0	0	Servicios de la Deuda	0	0
Pensiones y Jubilaciones	477,729	477,981	Interno	0	0
Transferencias a Fideicomisos, Mandatos y Contratos Análogos	0	0	Externo	0	0
Transferencias a la Seguridad Social	0	0	Otras Aplicaciones de Financiamiento	0	656
Donativos	0	0	Flujos netos de Efectivo por Actividades de Financiamiento	0	-656
Transferencias al Exterior	0	0			
Participaciones	0	0	Flujos Netos de Efectivo por Actividades de Operación	301,593	-956,813
Aportaciones	0	0	Incremento/Disminución Neta en el Efectivo y Equivalentes al Efectivo	341,429	1,298,242
Convenios	0	0	Efectivo y Equivalentes al Efectivo al inicio del Ejercicio	643,022	341,429
Otras Aplicaciones de Operación	1,071,634	0	Efectivo y Equivalentes al Efectivo al final del Ejercicio		
Flujos Netos de Efectivo por Actividades de Operación	1,361,251	420,468			

Bajo protesta de decir verdad declaramos que los Estados Financieros y sus Notas son razonablemente correctos y responsabilidad del emisor



Ente Público:

Estado de Flujos de Efectivo
Del 1 de Enero al 31 de Diciembre de 2020 y 2019
(Pesos)



Organismo Operador de Agua del Municipio de San Francisco de los Romo

LIC. MARIA EDITH ROSALES LUNA
SINDICO MUNICIPAL

TEC. FIN. EMILIO SANTOS MEDINA
PRESIDENTE MUNICIPAL

ING. ANDRÉS GARCÍA ESPARZA
DIRECTOR GRAL DEL ORGOA

INFORME DE PASIVOS CONTINGENTES

(f)

Cuenta Pública 2020
ORGANISMO OPERADOR DE AGUA DEL MUNICIPIO DE SAN FRANCISCO DE LOS ROMO
Informe de Pasivos Contingentes
Del 1 de enero al 31 de Diciembre de 2020
(Pesos)

"En cumplimiento a lo dispuesto en los artículos 46, fracción I, inciso d, y 52 de la Ley General de Contabilidad Gubernamental, y de conformidad con lo establecido en el capítulo VII, numeral III, inciso g) del Manual de Contabilidad Gubernamental emitido por el CONAC, el ente público informa lo siguiente:"

Cuenta	Concepto	Importe
7420-00001	PROCEDIMIENTOS LABORALES (EJERCICIO 2016)	\$59,800.00
TOTAL		\$59,800.00

Bajo protesta de decir verdad declaramos que los Estados Financieros y sus Notas son razonablemente correctos y responsabilidad del emisor



TEC. FIN. EMILIO SANTOS MEDINA
PRESIDENTE MUNICIPAL



LIC. MARIA EDITH ROSALES LUNA
SINDICO MUNICIPAL



ING. ANDRÉS GARCÍA ESPARZA
DIRECTOR GRAL DEL ORGOA

NOTAS A LOS ESTADOS FINANCIEROS

(g)

ORGANISMO OPERADOR DE AGUA DEL MUNICIPIO DE SAN FRANCISCO DE LOS ROMO
NOTAS A LOS ESTADOS FINANCIEROS
AL 31 DE DICIEMBRE DEL 2020

Con el propósito de dar cumplimiento a los artículos 46 y 49 de la Ley General de Contabilidad Gubernamental, los entes públicos deberán acompañar notas a los estados financieros cuyos rubros así lo requieran teniendo presente los postulados de revelación suficiente e importancia relativa con la finalidad, que la información sea de mayor utilidad para los usuarios.

A continuación se presentan los tres tipos de notas que acompañan a los estados, a saber:

- a) Notas de desglose;
- b) Notas de memoria (cuentas de orden), y
- c) Notas de gestión administrativa.

I) NOTAS AL ESTADO DE SITUACIÓN FINANCIERA

Activo

• **Efectivo y Equivalentes**

1. Se informará acerca de los fondos con afectación específica, el tipo y monto de los mismos; de las inversiones financieras se revelará su tipo y monto, su clasificación en corto y largo plazo separando aquéllas que su vencimiento sea menor a 3 meses.

A continuación se relacionan las cuentas que integran el rubro de efectivo y equivalentes:

Concepto	2020	2019
BANCOS/TESORERÍA	\$ 643,022.04	\$ 341,429.00
INVERSIONES TEMPORALES (HASTA 3 MESES)	\$.00	\$.00
FONDOS CON AFECTACIÓN ESPECÍFICA	\$.00	\$.00
Suma	\$ 643,022.04	\$ 341,429.00

Bancos/Tesorería

Representa el monto de efectivo disponible propiedad de **ENTE/INSTITUTO**, en instituciones bancarias, su importe se integra por:

Banco	Importe
EFFECTIVO	\$ 4,500.00
CTA CORRIENTE	\$ 478,504.04
DEV DE IVA	\$ 160,018.00
Suma	\$ 643,022.04

Inversiones Temporales

Representa el monto de efectivo invertido por **ENTE/INSTITUTO**, la cual se efectúa a plazos que van de inversión a la vista hasta 90 días, su importe se integra por:

Banco	Importe
	\$.00
	\$.00
	\$.00
	\$.00
	\$.00
Suma	\$ -

Fondos con Afectación Específica

Representan el monto de los fondos con afectación específica que deben financiar determinados gastos o actividades.

Banco	Importe
	\$.00
	\$.00
Suma	\$ -

• **Derechos a recibir Efectivo y Equivalentes y Bienes o Servicios a Recibir**

2. Por tipo de contribución se informará el monto que se encuentre pendiente de cobro y por recuperar de hasta cinco ejercicios anteriores.

cobro.

Concepto	2020	2019
CUENTAS POR COBRAR A CORTO PLAZO	\$ 10,018,691.02	\$ 8,720,943.20
DEUDORES DIVERSOS POR COBRAR A CORTO PLAZO	\$.00	\$ 4,930.00
OTROS DERECHOS A RECIBIR EFECTIVO O EQUIVALENTES A CORTO PLAZO	\$.00	\$.00
Suma	\$ 10,018,691.02	\$ 8,725,873.20

Las Cuentas por Cobrar a Corto Plazo se integran por:

Concepto	2020	%
SUBSIDIO AL EMPLEO	60,012.31	0.005990035
IVA ACREDITABLE	9,876,910.55	0.985848404
IVA POR ACREDITAR	81,768.16	0.008161561
DEUDORES DIVERSOS	0.00	0
Suma	\$ 10,018,691.02	\$ 1.00

Deudores Diversos por Cobrar a Corto Plazo

Representa el monto de los derechos de cobro a favor del ente público por gastos por comprobar, principalmente relacionados con viáticos.

CONCEPTO	2020
TOTAL	\$.00

Otros Derechos a recibir Efectivo y Equivalentes a Corto Plazo

Representan los derechos de cobro originados en el desarrollo de las actividades del ente público, de los cuales se espera recibir una contraprestación representada en recursos, bienes o servicios; en un plazo menor o igual a doce meses, no incluidos en las cuentas anteriores,

CONCEPTO	2020
DEPOSITOS EN GARANTÍA	\$ 103,140.84
TOTAL	\$ 103,140.84

3. Se elaborará, de manera agrupada, los derechos a recibir efectivo y equivalentes, y bienes o servicios a recibir, (excepto cuentas por cobrar de contribuciones o fideicomisos que se encuentran dentro de inversiones financieras, participaciones y aportaciones de capital) en una desagregación por su vencimiento en días a 90, 180, menor o igual a 365 y mayor a 365. Adicionalmente, se informará de las características cualitativas relevantes que le afecten a estas cuentas.

• Bienes Disponibles para su Transformación o Consumo (inventarios)

4. Se clasificarán como bienes disponibles para su transformación aquéllos que se encuentren dentro de la cuenta Inventarios. Esta nota aplica para aquellos entes públicos que realicen algún proceso de transformación y/o elaboración de bienes. En la nota se informará del sistema de costeo y método de valuación aplicados a los inventarios, así como la conveniencia de su aplicación dada la naturaleza de los mismos. Adicionalmente, se revelará el impacto en la información financiera por cambios en el método o sistema.

En este Organismo no se realizan procesos de transformación y/o elaboración de bienes

5. De la cuenta Almacén se informará acerca del método de valuación, así como la conveniencia de su aplicación. Adicionalmente, se revelará el impacto en la información financiera por cambios en el método.

En este Organismo no se han hecho afectaciones a la cuenta de Almacén

• Inversiones Financieras

De la cuenta Inversiones financieras, que considera los fideicomisos, se informará de éstos los recursos asignados por tipo y monto, y características significativas que tengan o puedan tener alguna incidencia en las mismas.

Este Organismo no cuenta con inversiones financieras de este tipo.

7. Se informará de las inversiones financieras, los saldos de las participaciones y aportaciones de capital.

Este Organismo no cuenta con inversiones financieras de este tipo.

8. Se informará de manera agrupada por cuenta, los rubros de Bienes Muebles e Inmuebles, el monto de la depreciación del ejercicio y la acumulada, el método de depreciación, tasas aplicadas y los criterios de aplicación de los mismos. Asimismo, se informará de las características significativas del estado en que se encuentren los activos.

CUENTA	NOMBRE DE LA CUENTA	MONTO	DEPRECIACIÓN	METODO
1230	BIENES INMUEBLES, INFRAESTRUCTURA Y	\$ 15,000.00	\$.00	
1240	BIENES MUEBLES	\$ 5,454,820.68	\$ 2,783,685.32	LINEA RECTA

9. Se informará de manera agrupada por cuenta, los rubros de activos intangibles y diferidos, su monto y naturaleza, amortización del ejercicio, amortización acumulada, tasa y método aplicados.

Bienes Inmuebles, Infraestructura y Construcciones en Proceso

Se integra de la siguiente manera:

Concepto	2020	2019
TERRENOS	\$ 15,000.00	\$ 15,000.00
OTROS BIENES INMUEBLES	\$.00	\$.00
Subtotal BIENES MUEBLES	\$ 15,000.00	\$ 15,000.00

Bienes Muebles, Intangibles y Depreciaciones

Se integran de la siguiente manera:

Concepto	2020	2019
MOBILIARIO Y EQUIPO DE ADMINISTRACIÓN	\$ 550,503.91	\$ 541,653.91
MOBILIARIO Y EQUIPO EDUCACIONAL Y RECREATIVO	\$ 1,977.59	\$ 1,977.59
VEHÍCULOS Y EQUIPO DE TRANSPORTE	\$ 1,332,064.90	\$ 1,246,202.83
MAQUINARIA, OTROS EQUIPOS Y HERRAMIENTAS	\$ 3,570,274.28	\$ 3,267,720.92
Subtotal BIENES MUEBLES	\$ 5,454,820.68	\$ 5,057,555.25
SOFTWARE	\$ 5,757.68	\$ 5,757.68
PATENTES, MARCAS Y DERECHOS	\$ 2,251,269.70	\$ 1,588,877.70
LICENCIAS	\$ 8,370.00	\$ 8,370.00
Subtotal ACTIVOS INTANGIBLES	\$ 2,265,397.38	14127.68
DEPRECIACIÓN ACUMULADA DE BIENES MUEBLES	\$ 2,783,685.32	\$ 2,101,276.93
, DETERIORO Y AMORTIZACIÓN ACUMULADA DE BIENES	\$ 2,783,685.32	\$ 2,101,276.93
Suma	\$ 10,503,903.38	\$ 7,172,959.86

Activo Diferido

Se integran de la siguiente manera:

Concepto	2020	2019
ACTIVOS DIFERIDOS	\$.00	\$.00

Estimaciones y Deterioros

10. Se informarán los criterios utilizados para la determinación de las estimaciones: por ejemplo: estimación de cuentas incobrables, estimación de inventarios, deterioro de activos biológicos y cualquier otra que aplique.

El Organismo no tiene estimación de las cuentas incobrables, inventarios deterioro de activos biológicos ni cualquier otra que aplique.

Otros Activos

11. De las cuentas de otros activos se informará por tipo circulante o no circulante, los montos totales asociados y sus características cualitativas significativas que les impacten financieramente.

El Organismo no cuenta con otros tipo de Activos por tipo circulante o no circulante

Pasivo

1. Se elaborará una relación de las cuentas y documentos por pagar en una desagregación por su vencimiento en días a 90, 180, menor o igual a 365 y mayor a 365. Asimismo, se informará sobre la factibilidad del pago de dichos pasivos.

*PROVEEDORES POR PAGAR A CORTO	-\$ 301.39
RETENCIONES Y CONTRIBUCIONES POR PAGAR A CORTO PLAZO	\$ 1,662,927.73
OTRAS CUENTAS POR PAGAR A CORTO	\$ 60,123.89

*Proveedores, monto real de adeudo falta depurar cuentas

2. Se informará de manera agrupada los recursos localizados en Fondos de Bienes de Terceros en Administración y/o en Garantía a corto y largo plazo, así como la naturaleza de dichos recursos y sus características cualitativas significativas que les afecten o pudieran afectarles financieramente.

El Organismo no cuenta con recursos localizados en Fondos de bienes de terceros en Administración y/o en Garantía a corto y largo plazo

3. Se informará de las cuentas de los pasivos diferidos y otros, su tipo, monto y naturaleza, así como las características significativas que les impacten o pudieran impactarles financieramente.

Este género se compone de dos grupos, el Pasivo Circulante y el Pasivo No Circulante, en éstos inciden pasivos derivados de operaciones por servicios personales, cuentas por pagar por operaciones presupuestarias devengadas y contabilizadas al 30 de septiembre del ejercicio correspondiente; pasivos por obligaciones laborales, a continuación se presenta la integración del pasivo:

Concepto	2020	2019
PASIVO CIRCULANTE	\$ 1,861,076.32	\$ 1,634,114.25
PASIVO NO CIRCULANTE	\$.00	\$.00
Suma de Pasivo	\$ 1,861,076.32	\$ 1,634,114.25

• **Pasivo Circulante**

Destacan entre las principales partidas del Pasivo Circulante las siguientes:

Concepto	Importe
SERVICIOS PERSONALES POR PAGAR A CORTO PLAZO	\$.00
RETENCIONES Y CONTRIBUCIONES POR PAGAR A CORTO PLAZO	\$ 1,662,927.73
INGRESOS POR CLASIFICAR	\$ 138,326.09
PROVEEDORES POR PAGAR A CORTO PLAZO	-\$ 301.39
OTRAS CUENTAS POR PAGAR A CORTO PLAZO	\$ 60,123.89
Suma PASIVO CIRCULANTE	\$ 1,861,076.32

Servicios Personales por Pagar a Corto Plazo

El importe de esta cuenta esta constituido principalmente por: Aportaciones de Seguridad Social (patronal)

Retenciones por Pagar a Corto Plazo

El importe de esta cuenta esta constituido principalmente por: Retenciones de ISR por Sueldos y Salarios, Honorarios y por Arrendamiento

Ingresos por Clasificar a Corto Plazo

Representa los recursos depositados de **ENTE/INSTITUTO**, pendientes de clasificar según los conceptos del Clasificador por Rubros de Ingresos.

Proveedores por Pagar a Corto Plazo

Representa los adeudos con proveedores derivados de operaciones de **ENTE/INSTITUTO**, con vencimiento menor o igual a doce meses.

• **Pasivo No Circulante**

Destacan entre las principales partidas del Pasivo No Circulante las siguientes:

Concepto	2020
PROVISIÓN PARA CONTINGENCIAS A LARGO PLAZO	\$.00
Suma de Pasivos a Largo Plazo	\$ -

II) **NOTAS AL ESTADO DE ACTIVIDADES**

Ingresos de Gestión

Clasificador por Rubros de Ingresos, se informarán los montos totales y cualquier característica significativa

CONCEPTO	IMPORTE
APROVECHAMIENTOS	\$.00
INGRESOS POR VENTA DE BIENES Y PRESTACIÓN DE SERVICIO	\$ 26,164,739.26
INGRESOS DE GESTIÓN	\$ 26,164,739.26

Participaciones, Aportaciones, Convenios, Incentivos Derivados de la Colaboración Fiscal, Fondos Distintos de Aportaciones, Transferencias, Asignaciones, Subsidios y Subvenciones, y Pensiones y Jubilaciones

CONCEPTO	IMPORTE
PARTICIPACIONES, APORTACIONES, CONVENIO, INCENTIVOS D	\$ 5,140,266.76
OTROS INGRESOS Y BENEFICIOS	\$.00
TOTAL	\$ 5,140,266.76

2. De los rubros de participaciones, aportaciones, convenios, incentivos derivados de la colaboración fiscal, fondos distintos de aportaciones, transferencias, asignaciones, subsidios y subvenciones, y pensiones y jubilaciones, los cuales están armonizados con los rubros del Clasificador por Rubros de Ingresos, se informarán los montos totales y cualquier característica significativa.

Concepto	Importe
PARTICIPACIONES	\$.00
Subtotal Participaciones	\$.00
APORTACIONES	\$.00
Subtotal Aportaciones	\$.00
CONVENIOS	\$.00
	\$.00
Subtotal Convenios	\$.00
INCENTIVOS DERIVADOS DE LA COLABORACIÓN FISCAL	\$.00
Subtotal Incentivos Derivados de la Colaboración Fiscal	\$.00
FONDOS DISTINTOS DE APORTACIONES	\$.00
Subtotal Fondos Distintos de Aportaciones	\$.00
TRANSFERENCIAS INTERNAS Y ASIGNACIONES DEL SECTOR PÚBLICO	\$.00
Subtotal Transferencias y Asignaciones	\$.00
SUBSIDIOS Y SUBVENCIONES	\$ 5,140,266.76
Subtotal Transferencias y Asignaciones	\$ 5,140,266.76
Otros In PENSIONES Y JUBILACIONES	\$.00
Subtotal Pensiones y Jubilaciones	\$.00

3. De los rubros de Ingresos Financieros, Incremento por Variación de Inventarios, Disminución del Exceso de Estimaciones por Pérdida o Deterioro u Obsolescencia, Disminución del Exceso de Provisiones, y de Otros Ingresos y Beneficios Varios, se informarán los montos totales y cualquier característica significativa

Gastos y Otras Pérdidas:

1. Explicar aquellas cuentas de gastos de funcionamiento, transferencias, subsidios y otras ayudas, participaciones y aportaciones, otros gastos y pérdidas extraordinarias, así como los ingresos y gastos extraordinarios, que en lo individual representen el 10% o más del total de los gastos.

Concepto	Importe
GASTOS DE FUNCIONAMIENTO	\$ 28,411,223.96
TRANSFERENCIAS, ASIGNACIONES, SUBSIDIOS Y OTRAS AYUDAS	\$ 477,728.64
PARTICIPACIONES Y APORTACIONES	\$.00
INTERESES, COMISIONES Y OTROS GASTOS DE LA DEUDA PÚBLICA	\$.00
OTROS GASTOS Y PÉRDIDAS EXTRAORDINARIAS	\$.00
Suma de GASTOS Y OTRAS PÉRDIDAS	\$ 28,888,952.60

A su vez se presentan aquellos rubros que en forma individual representan el 8.0% o más del total de los gastos:

Concepto	Importe	%
ENERGIA ELECTRICA	\$ 15,026,534.04	52%
	\$ 15,026,534.04	52%

Iniciamos el Ejercicio 2020 con una aportación de \$905,414.67 por concepto de donaciones de Capital

Se informará de manera agrupada, acerca del monto y procedencia de los recursos que modifican al patrimonio generado.

El Patrimonio Generado se integra de la siguiente manera:

1.- Resultado del Ejercicio(Ahorro/Desahorro)	\$1'733,645.03
2.- Resultado de Ejercicios Anteriores	\$ -(1'686,202.73)
3.- Rectificaciones de resultados de ejercicios anteriores	\$ (-1,667.03)

IV) NOTAS AL ESTADO DE FLUJOS DE EFECTIVO

Efectivo y equivalentes

1. El análisis de los saldos inicial y final que figuran en la última parte del Estado de Flujo de Efectivo en la cuenta de efectivo y equivalentes es como sigue:

Concepto	2020	2019
BANCOS/TESORERÍA	\$ 643,022.00	\$ 341,429.00
BANCOS/DEPENDENCIAS Y OTROS	\$.00	\$.00
INVERSIONES TEMPORALES (HASTA 3 ME	\$.00	\$.00
FONDOS CON AFECTACIÓN ESPECÍFICA	\$.00	\$.00
DEPÓSITOS DE FONDOS DE TERCEROS E	\$.00	\$.00
Total de EFECTIVO Y EQUIVALENTES	\$ 643,022.00	\$ 341,429.00

2. Detallar las adquisiciones de bienes muebles e inmuebles con su monto global y, en su caso, el porcentaje de estas adquisiciones que fueron realizadas mediante subsidios de capital del sector central. Adicionalmente, revelar el importe de los pagos que durante el período se hicieron por la compra de los elementos citados.

BIENES INMUEBLES	2020
TERRENOS	0.00
CONSTRUCCIÓN Y/O REHABILITACIÓN DE	0.00
TOTAL	0.00
BIENES MUEBLES	2020
MOBILIARIO Y EQUIPO DE ADMINISTRACIÓN	\$.00
MOBILIARIO Y EQUIPO EDUCACIONAL Y RECREATIVO	\$.00
VEHICULOS Y EQUIPO DE TRANSPORTE	\$.00
MAQUINARIA, OTROS EQUIPOS Y	\$.00

3. Conciliación de los Flujos de Efectivo Netos de las Actividades de Operación y la cuenta de Ahorro/Desahorro antes de Rubros

	2020	2019
Ahorro/Desahorro antes de rubros	\$ 1,361,251.00	\$ 420,468.00
Movimientos de partidas (o rubros) que no	\$.00	\$.00
Depreciación	\$.00	\$.00
Amortización	\$.00	\$.00
Incrementos en las provisiones	\$.00	\$.00
Incremento en inversiones producido por revaluación	\$.00	\$.00
Ganancia/pérdida en venta de propiedad, planta y equipo	\$.00	\$.00
Incremento en cuentas por cobrar	\$.00	\$.00
Partidas extraordinarias	\$.00	\$.00

Las cuentas que aparecen en el cuadro anterior no son exhaustivas y tienen como finalidad ejemplificar el formato que se sugiere para elaborar la ncta.

V) CONCILIACIÓN ENTRE LOS INGRESOS PRESUPUESTARIOS Y CONTABLES, ASÍ COMO ENTRE LOS EGRESOS PRESUPUES

La conciliación se presentará atendiendo a lo dispuesto por el Acuerdo por el que se emite el formato de conciliación entre los ingresos

Organismo Operador de Agua del Municipio de San Francisco de los Romo

Cconciliación entre los Ingresos Presupuestarios y Contables

Correspondiente al 31 de Diciembre del 2020

(Cifras en pesos)

1. Ingresos Presupuestarios		\$31'305,006.02
------------------------------------	--	------------------------

2. Más ingresos contables no presupuestarios		\$0.00
Incremento por variación de inventarios	\$0.00	
Disminución del exceso de estimaciones por pérdida o deterioro u obsolescencia	\$0.00	
Disminución del exceso de provisiones	\$0.00	
Otros ingresos y beneficios varios	\$0.00	
Otros ingresos contables no presupuestarios	\$ 0.00	

3. Menos ingresos presupuestarios no contables		\$0.00
Productos de capital	\$0.00	
Aprovechamientos capital	\$0.00	
Ingresos derivados de financiamientos	\$0.00	
Otros Ingresos presupuestarios no contables	\$0.00	

4. Ingresos Contables (4 = 1 + 2 - 3)		\$31'305,006.02
--	--	------------------------

Organismo Operador de Agua del Municipio de San Francisco de los Romo

Cconciliación entre los Egresos Presupuestarios y los Gastos Contables

Correspondiente al 31 de Diciembre del 2020

1. Total de egresos (presupuestarios)		\$ 29'948,610.03
--	--	-------------------------

2. Menos egresos presupuestarios no contables		\$ 1'059,657.43
Mobiliario y equipo de administración	\$8,850.00	
Mobiliario y equipo educacional y recreativo	\$0.00	
Equipo e instrumental médico y de laboratorio	\$0.00	
Vehículos y equipo de transporte	\$85,862.07	
Equipo de defensa y seguridad	\$0.00	
Maquinaria, otros equipos y herramientas	\$302,553.36	
Activos biológicos	\$0.00	
Bienes inmuebles	\$0.00	
Activos intangibles	\$ 662,392.00	
Obra pública en bienes de dominio público	\$0.00	
Obra pública en bienes propios	\$0.00	
Proyectos productivos y acciones de fomento	\$0.00	
Acciones y participaciones de capital	\$0.00	

Inversiones en fideicomisos, mandatos y otros análogos	\$0.00
Provisiones para contingencias y otras erogaciones especiales	\$0.00
Amortización de la deuda pública	\$0.00
Adeudos de ejercicios fiscales anteriores (ADEFAS)	\$0.00
Otros Egresos Presupuestales No Contables	\$0.00

3. Más gastos contables no presupuestales		\$0.00
Estimaciones, depreciaciones, deterioros, obsolescencia y amortizaciones	\$0.00	
Provisiones	\$0.00	
Disminución de inventarios	\$0.00	
Aumento por insuficiencia de estimaciones por pérdida o deterioro u obsolescencia	\$0.00	
Aumento por insuficiencia de provisiones	\$0.00	
Otros Gastos	\$0.00	
Otros Gastos Contables No Presupuestales	\$0.00	

4. Total de Gasto Contable (4 = 1 - 2 + 3)

\$ 29'571,360.99

Las cuentas de orden se utilizan para registrar movimientos de valores que no afecten o modifiquen el balance del ente contable, sin embargo, su incorporación en libros es necesaria con fines de recordatorio contable, de control y en general sobre los aspectos administrativos, o bien, para consignar sus derechos o responsabilidades contingentes que puedan, o no, presentarse en el futuro.

Las cuentas que se manejan para efectos de estas Notas son las siguientes:

Cuentas de Orden Contables y Presupuestarias:

Contables:

Valores

Emisión de obligaciones

Avales y garantías

Juicios

7420-0001

Contratos para Inversión Mediante Proyectos para Prestación de Servicios (PPS) y Similares

Bienes concesionados o en comodato

Concepto	Importe
VALORES	0
EMISIÓN DE OBLIGACIONES	0
AVALES Y GARANTÍAS	0
JUICIOS	\$ 59,800.00
INVERSIÓN MEDIANTE PROYECTOS PARA PRESTACIÓN DE SERVICIOS	0
BIENES EN CONCESIONADOS O EN COMODATO	0
	0
Suma CUENTAS DE ORDEN CONTABLES	\$ 59,800.00

Presupuestarias:

Cuentas de ingresos

CONCEPTO	IMPORTE
LEY DE INGRESOS ESTIMADA	\$ 25.800,000.00
LEY DE INGRESOS MODIFICADA	\$ 31.631,953.00

Cuentas de egresos

CONCEPTO	IMPORTE
PRESUPUESTO DE EGRESOS APROBADO	\$ 25.800,000.00
PRESUPUESTO DE EGRESOS MODIFICADOS	\$ 31.631,953.00

Se informará, de manera agrupada, en las Notas a los Estados Financieros las cuentas de orden contables y cuentas de orden presupuestario, considerando al menos los siguiente:

1. Los valores en custodia de instrumentos prestados a formadores de mercado e instrumentos de crédito recibidos en garantía de los formadores de mercado u otros.

El Organismo no cuenta con Valores en custodia de instrumentos prestados a formadores de mercado e instrumentos de crédito

2. Por tipo de emisión de instrumento: monto, tasa y vencimiento.

El Organismo no ha emitido instrumentos de este tipo.

3. Los contratos firmados de construcciones por tipo de contrato.

El Organismo no tiene contratos firmados de este tipo.

4. El avance que se registra en las cuentas de orden presupuestarias, previo al cierre presupuestario de cada periodo que se reporte

1. Introducción

Los Estados Financieros de los entes públicos, proveen de información financiera a los principales usuarios de la misma, al Congreso y a los ciudadanos.

El objetivo del presente documento es la revelación del contexto y de los aspectos económicos-financieros más relevantes que influyeron en las decisiones del período, y que deberán ser considerados en la elaboración de los estados financieros para la mayor comprensión de los mismos y sus particularidades.

De esta manera, se informa y explica la respuesta del gobierno a las condiciones relacionadas con la información financiera de cada período de gestión; además, de exponer aquellas políticas que podrían afectar la toma de decisiones en períodos posteriores.

Los Estados Financieros del Organismo Operador de Agua del Municipio de San Francisco de los Romo, se conforman con la información resultante de las operaciones derivadas de: a).- la aprobación del Presupuesto de Egresos, b).- la aprobación de la Ley de Ingresos; c).- el ejercicio del gasto público, d).- el manejo y resguardo de los recursos propiedad de este Ente Público, d).- todas aquellas operaciones contables que modifiquen el Patrimonio, considerando en su registro contable las clasificaciones: administrativas, funcional-programática y económicas, en este contexto en la normatividad aplicable se establecen los criterios que permiten identificar la interrelación de las operaciones.

2. Panorama Económico y Financiero

Se informará sobre las principales condiciones económico- financieras bajo las cuales el ente público estuvo operando; y las cuales fluyeron en la toma de decisiones de la administración; tanto a nivel local como federal.

Las Principales condiciones económicas bajo la cuales opera y que influyeron en la toma de decisiones de la Admón principalmente es la recaudación de los ingresos de gestión- Ingresos por venta de bienes y prestación de servicios.

3. Autorización e Historia

Se informará sobre:

En sesión ordinaria de Cabildo de fecha 8 de septiembre de 1995, se instala el organismo público descentralizado denominado "Comisión de Agua Potable, Alcantarillado y Saneamiento del Municipio de San Francisco de los Romo", publicado el 24 de septiembre de 1995, en el periódico oficial.

b) *Principales cambios en su estructura.*

Mediante la publicación en el periódico oficial de fecha 27 de mayo de 2002, se da a conocer el cambio de razón social quedando como "Organismo Operador de Agua del Municipio de San Francisco de los Romo"

4. Organización y Objeto Social

Se informará sobre:

En apego a la normatividad emitida por el CONAC, a continuación se informa sobre la Organización y Objeto Social del Ente Público en lo que se destaca lo siguiente:

a) *Objeto social.*

El Objeto Social de este Ente público es proveer a la población de Agua de buena calidad, y apoyar a la parte vulnerable.

b) *Principal actividad.*

En relación a este apartado se hace mención que la principal actividad de este ente público es la prestación de Servicios Públicos Municipales.

c) *Ejercicio fiscal.*

El Ejercicio fiscal que comprenden estos Estados Financieros es el 2020.

d) *Régimen jurídico.*

En lo que respecta al presente apartado, el Municipio de San Francisco de los Romo es una Institución jurídica, política y social de carácter público, con personalidad jurídica, patrimonio propio y libre administración de su hacienda pública

e) *Consideraciones fiscales del ente: revelar el tipo de contribuciones que esté obligado a pagar o retener.*

En este apartado se hace mención de las obligaciones fiscales de este Ente Público, siendo éstas las siguientes:

- Retención del Impuesto Sobre la Renta (ISR) por sueldos y salarios;
- Retención del Impuesto Sobre la Renta (ISR) por servicios profesionales;
- Retención del Impuesto Sobre la Renta (ISR) por el pago de rentas de bienes inmuebles;
- Pago de retenciones del Impuesto Sobre la Renta (ISR) por sueldos y salarios;
- Pago de retenciones del Impuesto Sobre la Renta (ISR) por servicios profesionales;
- Pago de retenciones del Impuesto Sobre la Renta (ISR) por el pago de rentas de bienes inmuebles.

f) *Estructura organizacional básica.*

Dirección General
Dirección Administrativa
Dirección Técnica

g) *Fideicomisos, mandatos y análogos de los cuales es fideicomitente o fideicomisario.*

En lo que respecta al presente inciso, el Organismo Operador de Agua del Municipio de San Francisco de los Romo no cuenta con Fideicomisos, mandatos y análogos de los cuales sea fideicomitente o fideicomisario.

5. Bases de Preparación de los Estados Financieros

Se informará sobre:

- a) *Si se ha observado la normatividad emitida por el CONAC y las disposiciones legales aplicables.*
- b) *La normatividad aplicada para el reconocimiento, valuación y revelación de los diferentes rubros de la información financiera, así como las bases de medición utilizadas para la elaboración de los estados financieros; por ejemplo: costo histórico, valor de realización, valor razonable, valor de recuperación o cualquier otro método empleado y los criterios de aplicación de los mismos.*
- c) *Postulados básicos.*

reclasificación, revaluación correspondiente, su amortización con los IRES y otros características estadísticas asociadas

- descritas en el MCCG (documentos publicados en el Diario Oficial de la Federación, agosto 2009).
- e) Para las entidades que por primera vez estén implementando la base devengado de acuerdo a la Ley de Contabilidad, deberán:
 - Revelar las nuevas políticas de reconocimiento;
 - Su plan de implementación;
 - Revelar los cambios en las políticas, la clasificación y medición de las mismas, así como su impacto en la información financiera, y
 - Presentar los últimos estados financieros con la normatividad anteriormente utilizada con las nuevas políticas para fines de comparación en la transición a la base devengado.

Los Estados Financieros de este Ente Público, se han elaborado observando las normas emitidas por el Consejo Nacional de Armonización Contable y las disposiciones legales aplicables.

El reconocimiento, valuación y revaluación, se realizó considerando que todos los eventos que afecten económicamente al Ente Público deben ser cuantificados en términos monetarios y se registrarán al costo histórico o al valor económico más objetivo, registrándose en moneda nacional.

Los Estados Financieros de este Ente Público, fueron preparados en apego a los Postulados Básicos de Contabilidad Gubernamental emitidos por el Consejo Nacional de Armonización Contable.

6. Políticas de Contabilidad Significativas

Se informará sobre:

- a) Actualización: se informará del método utilizado para la actualización del valor de los activos, pasivos y Hacienda Pública/Patrimonio y las razones de dicha elección. Así como informar de la desconexión o reconexión inflacionaria.

No se han aplicado factores de actualización, sin embargo, para efectos de desincorporación por el afincamiento de responsabilidades derivadas de pérdidas o destrucción de activos físicos, cuando el valor histórico en libros sea diferente al costo de recuperación o de reposición, la diferencia se registra como resultado de ingreso o gasto.

- b) Informar sobre la realización de operaciones en el extranjero y de sus efectos en la información financiera gubernamental.

No se realizaron operaciones en el Extranjero y por consiguiente no tuvo efectos en la información financiera gubernamental

- c) Método de valuación de la inversión en acciones de Compañías subsidiarias no consolidadas y asociadas.

Este ente público no cuenta con inversión en acciones de compañías subsidiarias no consolidadas y asociadas.

- d) Sistema y método de valuación de inventarios y costo de lo vendido.

En este ente público no se realizaron valuaciones de inventarios y costo de lo vendido

- e) Beneficios a empleados: revelar el cálculo de la reserva actuarial, valor presente de los ingresos esperados comparado con el valor presente de la estimación de gastos tanto de los beneficiarios actuales como futuros.

En las operaciones de este ente público no se registraron beneficios a empleados mediante el cálculo de la reserva actuarial, valor presente de los ingresos esperados comparado con el valor presente de la estimación de gastos tanto de los beneficiarios actuales como futuros.

- f) Provisiones: objetivo de su creación, monto y plazo.

En las operaciones de este ente público no se registraron provisiones.

- g) Reservas: objetivo de su creación, monto y plazo.

En la operaciones de este ente público no se registraron reservas.

- h) Cambios en políticas contables y corrección de errores junto con la revelación de los efectos que se tendrá en la información financiera del ente público, ya sea retrospectivos o prospectivos.

En este ente público no se han registrado cambios significativos en las políticas contables.

- i) Reclasificaciones: se deben revelar todos aquellos movimientos entre cuentas por efectos de cambios en los tipos de operaciones.

Se llevaron a cabo reclasificaciones entre cuentas de orden presupuestario, tanto en ingresos como egresos, derivados principalmente

j) Depuración y cancelación de saldos.

Durante el Ejercicio fiscal no se realizaron depuraciones relevantes ni cancelaciones de saldos. De igual manera cabe hacer mención de que en proceso se encuentra la conciliación física-contable de los bienes propiedad del Ente Público, por lo que posteriormente se harán las depuraciones y cancelaciones que resulten pertinentes.

7. Posición en Moneda Extranjera y Protección por Riesgo Cambiario

Se informará sobre:

- a) Activos en moneda extranjera.
- b) Pasivos en moneda extranjera.
- c) Posición en moneda extranjera.
- d) Tipo de cambio.
- e) Equivalente en moneda nacional.

Lo anterior, por cada tipo de moneda extranjera que se encuentre en los rubros de activo y pasivo.

Adicionalmente, se informará sobre los métodos de protección de riesgo por variaciones en el tipo de cambio.

En lo que respecta al presente numeral, este Ente público no realiza operaciones en moneda extranjera y por ende no cuenta con protección por riesgo cambiario.

8. Reporte Analítico del Activo

Debe mostrar la siguiente información:

- a) Vida útil o porcentajes de depreciación, deterioro o amortización utilizados en los diferentes tipos de activos.

Tomando como base las reglas Específicas del registro del y valoración del patrimonio emitidas por el consejo de Armonización Contable este Ente público asigno a los diferentes grupos del Activo no circulante, concretamente al apartado de los bienes muebles e intangibles la vida útil estimada y los porcentajes de depreciación y amortización propuestas en el documento técnico-normativo de referencia

- b) Cambios en el porcentaje de depreciación o valor residual de los activos.

Sobre este apartado en particular este Ente Público no ha considerado realizar cambios en el porcentaje de depreciación o valor residual de los Activos.

- c) Importe de los gastos capitalizados en el ejercicio, tanto financieros como de investigación y desarrollo.

Este Ente no ha destinado un monto para este concepto en particular.

- d) Riesgos por tipo de cambio o tipo de interés de las inversiones financieras.

Este ente público no cuenta con inversiones financieras por lo que este apartado no aplica.

- e) Valor activado en el ejercicio de los bienes construidos por la entidad.
- f) Otras circunstancias de carácter significativo que afecten el activo, tales como bienes en garantía, señalados en embargos, litigios, títulos de inversiones entregados en garantías, baja significativa del valor de inversiones financieras, etc.
- g) Desmantelamiento de Activos, procedimientos, implicaciones, efectos contables.
- h) Administración de activos; planeación con el objetivo de que el ente los utilice de manera más efectiva.

Adicionalmente, se deben incluir las explicaciones de las principales variaciones en el activo, en cuadros comparativos como sigue:

- a) Inversiones en valores.
- b) Patrimonio de Organismos descentralizados de Control Presupuestario Indirecto.
- c) Inversiones en empresas de participación mayoritaria.
- d) Inversiones en empresas de participación minoritaria.
- e) Patrimonio de organismos descentralizados de control presupuestario directo, según corresponda.

En lo que respecta a los apartados anteriores, no existe ninguna variación que afecte y/o cambie directamente el presupuesto de Ingresos.

Fideicomisos, Mandatos y Análogos

Se deberá informar:

- a) Por ramo administrativo que los reporta.
- b) Enlistar los de mayor monto de disponibilidad, relacionando aquéllos que conforman el 80% de las disponibilidades.

Se informa que este Ente público no cuenta con Fideicomisos, mandatos y análogos.

10 Reporte de la Recaudación

b) *Proyección de la recaudación e ingresos en el mediano plazo.*

FUENTE DE INGRESOS	LEY DE INGRESOS 2019	INGRESOS RECAUDADOS	AVANCE DE RECAUDACIÓN
INGRESOS POR VENTA DE BIENES Y PRESTACIÓN DE SERVICIOS DE ENTIDADES PARAESTATALES Y TRANSFERENCIAS Y ASIGNACIONES	\$23,153,816.72	\$26,164,739.26	113.04%
	\$2,646,183.28	\$5,140,266.76	194.25%

La proyección de la recaudación durante el transcurso del presente Ejercicio fiscal, es que ésta supere los ingresos estimados en rubro más importante para esta dependencia el cual es Ingresos por venta de bienes y servision de Entidades Paraestatales, y quien a su vez tiene un desglose en el que el más significativo es el de "Agua Potable" ya que es directamente nuestro principal objetivo en cuanto a niveles de eficiencia.

11 Información sobre la Deuda y el Reporte Analítico de la Deuda

- a) *Utilizar al menos los siguientes indicadores: deuda respecto al PIB y deuda respecto a la recaudación tomando, como mínimo, un periodo igual o menor a 5 años.*
- b) *Información de manera agrupada por tipo de valor gubernamental o instrumento financiero en la que se consideren intereses, comisiones, tasa, perfil de vencimiento y otros gastos de la deuda.*

En los últimos 5 años, no se ha presentado deuda pública derivada de Finaciamientos

12 Calificaciones otorgadas

Informar, tanto del ente público como cualquier transacción realizada, que haya sido sujeta a una calificación crediticia.

En este Ente público no se ha presentado el supuesto.

13 Proceso de Mejora

Informará de:

- a) *Principales Políticas de control interno.*

En este Ente público se han reforzado las medidas para hacer cumplir los reglamentos y normas bajo los cuales se rige el Organismo.

- b) *Medidas de desempeño financiero, metas y alcance.*

En este Ente siempre se busca superar los ingresos estimados por lo que se implementan varias acciones para lograr superar la meta establecida, en este

ejercicio fiscal una de las medidas que se implementaron fue: la contratación de un despacho de cobranza con la finalidad de superar la recaudación y al mismo tiempo reducir la tasa de morosidad.

14 Información por Segmentos

Cuando se considere necesario se podrá revelar la información financiera de manera segmentada debido a la diversidad de las actividades y operaciones que realizan los entes públicos, ya que la misma proporciona información acerca de las diferentes actividades operativas en las cuales participa, de los productos o servicios que maneja, de las diferentes áreas geográficas, de los grupos homogéneos con el objetivo de entender el desempeño del ente, evaluar mejor los riesgos y beneficios del mismo, y entenderlo como un todo y sus partes integrantes. Consecuentemente, esta información contribuye al análisis más preciso de la situación financiera, grados y fuentes de riesgo y crecimiento potencial de negocio.

15 Eventos Posteriores al Cierre

El ente público informará el efecto en sus estados financieros de aquellos hechos ocurridos en el periodo posterior al que informa, que proporcionan mayor evidencia sobre eventos que le afectan económicamente y que no se conocían a la fecha de cierre.

No existen eventos posteriores al cierre que reportar en este punto.

16 Partes Relacionadas

Se debe establecer por escrito que no existen partes relacionadas que pudieran ejercer influencia significativa sobre la toma de decisiones financieras y operativas

No existen partes relacionadas que pudieran ejercer influencia significativa sobre la toma de decisiones financieras y operativas.

17 Responsabilidad Sobre la Presentación Razonable de la Información Contable

La Información Contable deberá estar firmada en cada página de la misma e incluir al final la siguiente leyenda: "Bajo protesta de decir verdad declaramos que los Estados Financieros y sus notas, son razonablemente correctos y son responsabilidad del emisor".
Lo anterior, no será aplicable para la información contable consolidada.


"Bajo protesta de decir verdad declaramos que los Estados Financieros y sus notas, son razonablemente correctos y son responsabilidad del emisor".



LIC. MARIA EDITH ROSALES LUNA
SINDICO MUNICIPAL



TEC. FIN. EMILIO SANTOS MENDINA
PRESIDENTE MUNICIPAL



ING. ANDRÉS GARCÍA ESPARZA
DIRECTOR GRAL DEL ORGOA

REPORTE ANALITICO DEL ACTIVO

(h)



Estado Analítico del Activo
Del 1 de Enero al 31 de Diciembre de 2020
(Pesos)



Ente Público: Organismo Operador de Agua del Municipio de San Francisco de los Romo

Concepto	1 Saldo Inicial	2 Cargos del Periodo	3 Abonos del Periodo	Saldo Final 4=(1+2-3)	Variación del Periodo (4-1)
ACTIVO					
Activo Circulante	9,416,083	70,295,455	68,713,764	10,997,774	1,581,691
Efectivo y Equivalentes	341,429	35,274,468	34,972,875	643,022	301,593
Derechos a Recibir Efectivo o Equivalentes	8,729,195	34,973,762	33,684,265	10,018,691	1,289,496
Derechos a Recibir Bienes o Servicios	345,460	47,226	56,625	336,061	-9,399
Inventarios	0	0	0	0	0
Almacenes	0	0	0	0	0
Estimación por Pérdida o Deterioro de Activos Circulantes	0	0	0	0	0
Otros Activos Circulantes	0	0	0	0	0
Activo No Circulante	6,140,305	1,059,657	682,408	6,517,554	377,249
Inversiones Financieras a Largo Plazo	0	0	0	0	0
Derechos a Recibir Efectivo o Equivalentes a Largo Plazo	0	0	0	0	0
Bienes Inmuebles, Infraestructura y Construcciones en Proceso	1,581,022	0	0	1,581,022	0
Bienes Muebles	5,057,555	397,265	0	5,454,821	397,265
Activos Intangibles	1,603,005	662,392	0	2,265,397	662,392
Depreciación, Deterioro y Amortización Acumulada de Bienes	-2,101,277	0	682,408	-2,783,685	-682,408
Activos Diferidos	0	0	0	0	0
Estimación por Pérdida o Deterioro de Activos no Circulantes	0	0	0	0	0
Otros Activos no Circulantes	0	0	0	0	0
TOTAL DEL ACTIVO	15,556,389	71,355,113	69,396,173	17,515,329	1,958,940

Bajo protesta de decir verdad declaramos que los Estados Financieros y sus Notas son razonablemente correctos y responsabilidad del emisor



Estado Analítico del Activo
Del 1 de Enero al 31 de Diciembre de 2020
(Pesos)



Ente Público: Organismo Operador de Agua del Municipio de San Francisco de los Romo

LIC. MARÍA EDITH ROSALES LUNA
SINDICO MUNICIPAL

TEC. FIN. EMILIO SANTOS MEDINA
PRESIDENTE MUNICIPAL

ING. ANDRÉS GARCÍA ESPARZA
DIRECTOR GRAL DEL ORGOA

REPORTE ANALITICO DE LA DEUDA Y OTROS PASIVOS

(i)



Estado Analítico de la Deuda y Otros Pasivos
Del 1 de Enero al 31 de Diciembre de 2020
(Pesos)
Organismo Operador de Agua del Municipio de San Francisco de los Romo



Ente Público:

Denominación de las Deudas	Moneda de Contratación	Institución o País Acreedor	Saldo Inicial del Periodo	Saldo Final del Periodo
DEUDA PÚBLICA				
Corto Plazo				
Deuda Interna				
Instituciones de Crédito	Peso	México	0	0
Títulos y Valores	Peso	México	0	0
Arrendamientos Financieros	Peso	México	0	0
Deuda Externa				
Organismos Financieros Internacionales	Peso	México	0	0
Deuda Bilateral	Peso	México	0	0
Títulos y Valores	Peso	México	0	0
Arrendamientos Financieros	Peso	México	0	0
Subtotal a Corto Plazo			0	0
Largo Plazo				
Deuda Interna				
Instituciones de Crédito	Peso	México	0	0
Títulos y Valores	Peso	México	0	0
Arrendamientos Financieros	Peso	México	0	0
Deuda Externa				
Organismos Financieros Internacionales	Peso	México	0	0
Deuda Bilateral	Peso	México	0	0
Títulos y Valores	Peso	México	0	0
Arrendamientos Financieros	Peso	México	0	0
Subtotal a Largo Plazo			0	0
Otros Pasivos			1,634,114	1,861,076
Total Deuda y Otros Pasivos			1,634,114	1,861,076

Bajo protesta de decir verdad declaramos que los Estados Financieros y sus Notas son razonablemente correctos y responsabilidad del emisor



Ente Público:

Estado Analítico de la Deuda y Otros Pasivos
Del 1 de Enero al 31 de Diciembre de 2020
(Pesos)



Organismo Operador de Agua del Municipio de San Francisco de los Romo

LIC. MARIA EDITH ROSALES LUNA
SINDICO MUNICIPAL

TEC. FIN. EMILIO SANTOS MEDINA
PRESIDENTE MUNICIPAL

ING. ANDRÉS GARCÍA ESPARZA
DIRECTOR GRAL DEL ORGOA

**CONCILIACIÓN ENTRE LOS
INGRESOS
PRESUPUESTARIOS Y
CONTABLES**

(j)



Organismo Operador de Agua del Municipio de San Francisco de los Romo
Conciliación entre los Ingresos Presupuestarios y Contables
Correspondiente del 01 de Enero al 31 de Diciembre de 2020
(Cifras en pesos)



1. Ingresos Presupuestarios		31,305,006
2. Más ingresos contables no presupuestarios		0
2.1 Ingresos Financieros	0	
2.2 Incremento por Variación de Inventarios		
2.3 Disminución del exceso de estimaciones por pérdida o deterioro u obsolescencia	0	
2.4 Disminución del exceso de provisiones	0	
2.5 Otros ingresos y beneficios varios	0	
2.6 Otros ingresos contables no presupuestarios	0	
		0
3. Menos ingresos presupuestarios no contables		
3.1 Aprovechamientos Patrimoniales	0	
3.2 Ingresos derivados de financiamientos	0	
3.3 Otros Ingresos presupuestarios no contables	0	
4. Ingresos Contables (4 = 1 + 2 - 3)		31,305,006

TEC. FIN. EMILIO SANTOS MEDINA
PRESIDENTE MUNICIPAL

LIC. MARIA EDITH ROSALES LUNA
SINDICO MUNICIPAL

ING. ANDRES GARCIA ESPARZA
DIRECTOR GRAL DEL ORGOA

**CONCILIACIÓN ENTRE LOS
EGRESOS
PRESUPUESTARIOS Y LOS
GASTOS CONTABLES**

(k)



Organismo Operador de Agua del Municipio de San Francisco de los Romo
Conciliación entre los Egresos Presupuestarios y los Gastos Contables
Correspondiente del 01 de Enero al 31 de Diciembre de 2020



1. Total de egresos (presupuestarios)		29,948,610
2. Menos egresos presupuestarios no contables		1,059,657
2.1 Materias Primas y Materiales de Producción y Comercialización	0	
2.2 Materiales y Suministros	0	
2.3 Mobiliario y Equipo de Administración	8,850	
2.4 Mobiliario y Equipo Educativo y Recreativo	0	
2.5 Equipo e Instrumental Médico y de Laboratorio	0	
2.6 Vehículos y Equipo de Transporte	85,862	
2.7 Equipo de Defensa y Seguridad	0	
2.8 Maquinaria, Otros Equipos y Herramientas	302,553	
2.9 Activos Biológicos	0	
2.10 Bienes Inmuebles	0	
2.11 Activos Intangibles	662,392	
2.12 Obra Pública en Bienes de Dominio Público	0	
2.13 Obra Pública en Bienes Propios	0	
2.14 Acciones y Participaciones de Capital	0	
2.15 Compra de Títulos y Valores	0	
2.16 Concesión de Préstamos	0	
2.17 Inversiones en Fideicomisos, Mandatos y Otros Análogos	0	
2.18 Provisiones para Contingencias y Otras Erogaciones Especiales	0	
2.19 Amortización de la Deuda Pública	0	
2.20 Adeudos de Ejercicios Fiscales Anteriores (ADEFAS)	0	
2.21 Otros Egresos Presupuestales No Contables	0	
3 Más Gasto Contables No Presupuestales		682,408
3.1 Estimaciones, Depreciaciones, Deterioros, Obsolescencia y Amortizaciones	682,408	
3.2 Provisiones	0	
3.3 Disminución de inventarios	0	
3.4 Aumento por insuficiencia de estimaciones por pérdida o deterioro u obsolescencia	0	
3.5 Aumento por insuficiencia de provisiones	0	
3.6 Otros Gastos	0	
3.7 Otros Gastos Contables No Presupuestales	0	
4. Total de Gasto Contable (4 = 1 - 2 + 3)		29,571,361


LIC. MARÍA EDITH ROSALES LUNA
SINDICO MUNICIPAL


TEC. FIN. EMILIO SANTOS MEDINA
PRESIDENTE MUNICIPAL


ING. ANDRÉS GARCÍA ESPARZA
DIRECTOR GRAL DEL ORGOA



II. INFORMACIÓN PRESUPUESTAL

ESTADO ANALITICO DE INGRESOS

(a)




Organismo Operador de Agua del Municipio de San Francisco de los Romo
Estado Analítico de Ingresos
Del 1 de Enero al 31 de Diciembre de 2020




LIC. MARIA EDITH ROSALES LUNA
SINDICO MUNICIPAL


TEC. FIN. EMILIO SANTOS MEDINA
PRESIDENTE MUNICIPAL


ING. ANDRÉS GARCÍA ESPARZA
DIRECTOR GRAL DEL ORGOA

**ESTADO DEL EJERCICIO DEL
PRESUPUESTO DE EGRESOS
POR CAPITULO DEL GASTO**

(b)

CLASIFICACIÓN ADMINISTRATIVA



Organismo Operador de Agua del Municipio de San Francisco de los Romo
 Estado Analítico del Ejercicio del Presupuesto de Egresos
 Clasificación Administrativa-Sector Paraestatal
 Del 1 de Enero al 31 de Diciembre de 2020



Concepto	Egresos					Subejercicio: 6 = (3 + 4)
	Aprobado 1	Ampliaciones/ (Reducciones) 2	Modificado 3 = (1 + 2)	Devengado 4	Pagado 5	
ENTIDADES PARAESTATALES Y FIDEICOMISOS NO EMPRESARIALES Y NO FINANCIEROS	\$25,800,000	\$5,831,953	\$31,631,953	\$29,948,610	\$29,931,779	\$1,683,343
INSTITUCIONES PÚBLICAS DE LA SEGURIDAD SOCIAL	\$0	\$0	\$0	\$0	\$0	\$0
ENTIDADES PARAESTATALES EMPRESARIALES NO FINANCIERAS CON PARTICIPACIÓN ESTATAL MAYORITARIA	\$0	\$0	\$0	\$0	\$0	\$0
ENTIDADES PARAESTATALES EMPRESARIALES FINANCIERAS MONETARIAS CON PARTICIPACIÓN ESTATAL MAYORITARIA	\$0	\$0	\$0	\$0	\$0	\$0
ENTIDADES PARAESTATALES EMPRESARIALES FINANCIERAS NO MONETARIAS CON PARTICIPACIÓN ESTATAL MAYORITARIA	\$0	\$0	\$0	\$0	\$0	\$0
FIDEICOMISOS FINANCIEROS PÚBLICOS CON PARTICIPACIÓN ESTATAL MAYORITARIA	\$0	\$0	\$0	\$0	\$0	\$0
Total del Gasto	\$25,800,000	\$5,831,953	\$31,631,953	\$29,948,610	\$29,931,779	\$1,683,343


 LIC. MARIA EDITH ROSALES LUNA
 SINDICO MUNICIPAL


 TEC. FIN. EMILIO SANTOS MEDINA
 PRESIDENTE MUNICIPAL


 ING. ANDRÉS GARCÍA ESPARZA
 DIRECTOR GRAL DEL ORGOA

CLASIFICACIÓN ECÓNOMICA



Organismo Operador de Agua del Municipio de San Francisco de los Romo
 Estado Analítico del Ejercicio del Presupuesto de Egresos
 Clasificación Económica (por Tipo de Gasto)
 Del 1 de Enero al 31 de Diciembre del 2020



Concepto	Egresos					Subejercicio 6 = (3 - 4)
	Aprobado 1	Ampliaciones/ (Reducciones) 2	Modificado 3 = (1 + 2)	Devengado 4	Pagado 5	
Gasto Corriente	23,654,519	6,256,884	29,911,403	28,411,224	28,394,393	1,500,179
Gasto de Capital	1,582,628	-339,806	1,242,822	1,059,657	1,059,657	183,164
Amortización de la Deuda y Disminución de Pasivos	170,000	-170,000	0	0	0	0
Pensiones y Jubilaciones	392,853	84,876	477,729	477,729	477,729	0
Participaciones	0	0	0	0	0	0
Total del Gasto	25,800,000	5,831,953	31,631,953	29,948,610	29,931,779	1,683,343


 TEC. FIN. EMILIO SANTOS MEDINA
 PRESIDENTE MUNICIPAL


 LIC. MARIA EDITH ROSALES LUNA
 SINDICO MUNICIPAL


 ING. ANDRÉS GARCÍA ESPARZA
 DIRECTOR GRAL DEL ORGOA

CLASIFICACIÓN POR OBJETO DEL GASTO



Organismo Operador de Agua del Municipio de San Francisco de los Romo
 Estado Analítico del Ejercicio del Presupuesto de Egresos
 Clasificación por Objeto del Gasto (Capítulo y Concepto)
 Del 1 de Enero al 31 de Diciembre de 2020



Concepto	Egresos					Subejercicio
	Aprobado	Ampliaciones/ (Reducciones)	Modificado	Devengado	Pagado	
	1	2	3 = (1 + 2)	4	5	
						6 = (3 - 4)
Servicios Personales	8,960,357	113,010	9,073,368	9,073,368	9,073,368	0
Remuneraciones al Personal de Carácter Permanente	3,537,937	1,125,631	4,663,567	4,663,567	4,663,567	0
Remuneraciones al Personal de Carácter Transitorio	1,272,961	-1,272,961	0	0	0	0
Remuneraciones Adicionales y Especiales	1,003,511	275,075	1,278,586	1,278,586	1,278,586	0
Seguridad Social	1,398,248	-32,845	1,365,403	1,365,403	1,365,403	0
Otras Prestaciones Sociales y Económicas	1,731,099	34,713	1,765,812	1,765,812	1,765,812	0
Previsiones	16,602	-16,602	0	0	0	0
Pago de Estímulos a Servidores Públicos	0	0	0	0	0	0
Materiales y Suministros	2,421,234	-242,978	2,178,256	2,051,972	2,051,972	126,283
Materiales de Administración, Emisión de Documentos y Artículos Oficiales	115,014	-23,945	91,070	90,743	90,743	327
Alimentos y Utensilios	25,750	-14,517	11,233	10,768	10,768	465
Materias Primas y Materiales de Producción y Comercialización	0	0	0	0	0	0
Materiales y Artículos de Construcción y de Reparación	615,126	356,397	971,523	968,936	968,936	2,587
Productos Químicos, Farmacéuticos y de Laboratorio	324,025	-138,585	185,440	185,405	185,405	35
Combustibles, Lubrificantes y Aditivos	620,606	-91,557	529,049	520,071	520,071	8,978
Vestuario, Blancos, Prendas de Protección y Artículos Deportivos	26,250	-17,264	8,986	8,950	8,950	36
Materiales y Suministros Para Seguridad	0	0	0	0	0	0
Herramientas, Refacciones y Accesorios Menores	694,463	-313,507	380,955	267,100	267,100	113,855
Servicios Generales	12,272,928	6,386,852	18,659,780	17,285,884	17,269,053	1,373,896
Servicios Básicos	10,281,047	6,041,930	16,322,977	15,067,119	15,067,119	1,255,858
Servicios de Arrendamiento	262,500	-74,836	187,664	187,664	187,664	0
Servicios Profesionales, Científicos, Técnicos y Otros Servicios	399,537	280,652	680,188	595,436	595,436	84,752
Servicios Financieros, Bancarios y Comerciales	113,275	13,572	126,847	126,207	126,207	640
Servicios de Instalación, Reparación, Mantenimiento y Conservación	755,123	-67,405	687,718	659,533	642,702	28,185
Servicios de Comunicación Social y Publicidad	16,800	-3,270	13,530	13,530	13,530	0
Servicios de Traslado y Viáticos	0	0	0	0	0	0
Servicios Oficiales	13,019	-13,019	0	0	0	0
Otros Servicios Generales	431,628	209,228	640,856	636,395	636,395	4,461
Transferencias, Asignaciones, Subsidios y Otras Ayudas	392,853	84,876	477,729	477,729	477,729	0
Transferencias Internas y Asignaciones al Sector Público	0	0	0	0	0	0
Transferencias al Resto del Sector Público	0	0	0	0	0	0
Subsidios y Subvenciones	0	0	0	0	0	0
Ayudas Sociales	0	0	0	0	0	0
Pensiones y Jubilaciones	392,853	84,876	477,729	477,729	477,729	0
Transferencias a Fideicomisos, Mandatos y Otros Análogos	0	0	0	0	0	0



Organismo Operador de Agua del Municipio de San Francisco de los Romo
 Estado Analítico del Ejercicio del Presupuesto de Egresos
 Clasificación por Objeto del Gasto (Capítulo y Concepto)
 Del 1 de Enero al 31 de Diciembre de 2020



Concepto	Egresos					Subejercicio
	Aprobado 1	Ampliaciones/ (Reducciones) 2	Modificado 3=(1+2)	Devengado 4	Pagado 5	
Transferencias a la Seguridad Social	0	0	0	0	0	0
Donativos	0	0	0	0	0	0
Transferencias al Exterior	0	0	0	0	0	0
Bienes Muebles, Inmuebles e Intangibles	1,582,628	-339,806	1,242,822	1,059,657	1,059,657	183,164
Mobiliario y Equipo de Administración	32,260	-23,410	8,850	8,850	8,850	0
Mobiliario y Equipo Educativo y Recreativo	0	0	0	0	0	0
Equipo e Instrumental Médico y de Laboratorio	0	0	0	0	0	0
Vehículos y Equipo de Transporte	0	0	0	0	0	0
Equipo de Defensa y Seguridad	0	85,862	85,862	85,862	85,862	0
Maquinaria, Otros Equipos y Herramientas	762,868	-377,150	385,718	302,553	302,553	83,164
Activos Biológicos	0	0	0	0	0	0
Bienes Inmuebles	0	0	0	0	0	0
Activos Intangibles	787,500	-25,108	762,392	662,392	662,392	100,000
Inversión Pública	0	0	0	0	0	0
Obra Pública en Bienes de Dominio Público	0	0	0	0	0	0
Obra Pública en Bienes Propios	0	0	0	0	0	0
Proyectos Productivos y Acciones de Fomento	0	0	0	0	0	0
Inversiones Financieras y Otras Provisiones	0	0	0	0	0	0
Inversiones Para el Fomento de Actividades Productivas.	0	0	0	0	0	0
Acciones y Participaciones de Capital	0	0	0	0	0	0
Compra de Títulos y Valores	0	0	0	0	0	0
Concesión de Préstamos	0	0	0	0	0	0
Inversiones en Fideicomisos, Mandatos y Otros Análogos	0	0	0	0	0	0
Otras Inversiones Financieras	0	0	0	0	0	0
Provisiones para Contingencias y Otras Erogaciones Especiales	0	0	0	0	0	0
Participaciones y Aportaciones	0	0	0	0	0	0
Participaciones	0	0	0	0	0	0
Aportaciones	0	0	0	0	0	0
Convenios	0	0	0	0	0	0
Deuda Pública	170,000	-170,000	0	0	0	0
Amortización de la Deuda Pública	0	0	0	0	0	0
Intereses de la Deuda Pública	0	0	0	0	0	0
Comisiones de la Deuda Pública	0	0	0	0	0	0
Gastos de la Deuda Pública	0	0	0	0	0	0
Costo por Coberturas	0	0	0	0	0	0
Apoyos Financieros	0	0	0	0	0	0



Organismo Operador de Agua del Municipio de San Francisco de los Romo
Estado Analítico del Ejercicio del Presupuesto de Egresos
Clasificación por Objeto del Gasto (Capítulo y Concepto)
Del 1 de Enero al 31 de Diciembre de 2020

Concepto	Egresos					Subejercicio
	Aprobado	Ampliaciones/ (Reducciones)	Modificado	Devengado	Pagado	
Adeudos de Ejercicios Fiscales Anteriores (Adefas)	1 170,000	2 -170,000	3 = (1 + 2) 0	4 0	5 0	6 = (3 + 4) 0
Total del Gasto	25,800,000	5,831,953	31,631,953	29,948,610	29,931,779	1,683,343


LIC. MARIA EDITH ROSALES LUNA
SINDICO MUNICIPAL


TEC. FIN. EMILIO SANTOS MEDINA
PRESIDENTE MUNICIPAL


ING. ANDRÉS GARCÍA ESPARZA
DIRECTOR GRAL DEL ORGOA

CLASIFICACIÓN FUNCIONAL



Organismo Operador de Agua del Municipio de San Francisco de los Romo
 Estado Analítico del Ejercicio del Presupuesto de Egresos
 Clasificación Funcional (Finalidad y Función)
 Del 1 de Enero al 31 de Diciembre de 2020



Concepto	Egresos						Subejercicio 6 = (3 - 4)
	Aprobado 1	Ampliaciones/ (Reducciones) 2	Modificado 3 = (1 + 2)	Devengado 4	Pagado 5		
Gobierno	0	0	0	0	0	0	0
Legislación							0
Justicia							0
Coordinación de la Política de Gobierno							0
Relaciones Exteriores							0
Asuntos Financieros y Hacendarios							0
Seguridad Nacional							0
Asuntos de Orden Público y de Seguridad Interior							0
Otros Servicios Generales							0
Desarrollo Social	25,800,000	5,831,953	31,631,953	29,948,610	29,931,779	1,683,343	1,683,343
Protección Ambiental	0	0	0	0	0	0	0
Vivienda y Servicios a la Comunidad	25,800,000	5,831,953	31,631,953	29,948,610	29,931,779	1,683,343	1,683,343
Salud							0
Recreación, Cultura y Otras Manifestaciones Sociales							0
Educación							0
Protección Social							0
Otros Asuntos Sociales							0
Desarrollo Económico	0	0	0	0	0	0	0
Asuntos Económicos, Comerciales y Laborales en General							0
Agropecuaria, Silvicultura, Pesca y Caza							0
Combustibles y Energía							0
Minería, Manufacturas y Construcción							0
Transporte							0
Comunicaciones							0
Turismo							0
Ciencia, Tecnología e Innovación							0
Otras Industrias y Otros Asuntos Económicos							0
Otras no Clasificadas en Funciones Anteriores	0	0	0	0	0	0	0
Transacciones de la Deuda Pública / Costo Financiero de la Deuda							0
Transferencias, Participaciones y Aportaciones entre Diferentes Niveles y							0
Saneamiento del Sistema Financiero							0
Adeudos de Ejercicios Fiscales Anteriores							0
Total del Gasto	25,800,000	5,831,953	31,631,953	29,948,610	29,931,779	1,683,343	1,683,343




Organismo Operador de Agua del Municipio de San Francisco de los Romo
Estado Analítico del Ejercicio del Presupuesto de Egresos
Clasificación Funcional (Finalidad y Función)
Del 1 de Enero al 31 de Diciembre del 2020




LIC. MARIA EDITH ROSALES LUNA
SINDICO MUNICIPAL


TEC. FIN. EMILIO SANTOS MEDINA
PRESIDENTE MUNICIPAL


ING. ANDRÉS GARCÍA ESPARZA
DIRECTOR GRAL DEL ORGOA

ENDEUDAMIENTO NETO

(c)

INTERÉS DE LA DEUDA

(d)



III. INFORMACIÓN PROGRAMÁTICA

GASTO POR CATEGORIA PROGRAMÁTICA

(a)



Cuenta Pública 2020

Organismo Operador de Agua del Municipio de San Francisco de los Romo
Gasto por Categoría Programática
Del 1 de Enero al 31 de Diciembre 2020



Concepto	Egresos				Subejercicio 6 = (3 - 4)
	Aprobado 1	Ampliaciones/ (Reducciones) 2	Modificado 3 = (1 + 2)	Devengado 4	
Programas	25,800,000	5,831,953	31,631,953	29,948,610	1,683,343
Subsidios: Sector Social y Privado o Entidades Federativas y Municipios	0	0	0	0	0
Sujetos a Reglas de Operación					
Otros Subsidios					
Desempeño de las Funciones	25,800,000	5,831,953	31,631,953	29,948,610	1,683,343
Prestación de Servicios Públicos	13,859,507	5,942,466	19,801,974	18,206,401	1,595,573
Provisión de Bienes Públicos			0		0
Planeación, seguimiento y evaluación de políticas públicas			0		0
Promoción y fomento			0		0
Regulación y supervisión			0		0
Funciones de las Fuerzas Armadas (Únicamente Gobierno Federal)			0		0
Específicos			0		0
Proyectos de Inversión	11,940,493	-110,513	11,829,980	11,742,209	87,770
Administrativos y de Apoyo	0	0	0	0	0
Apoyo al proceso presupuestario y para mejorar la eficiencia institucional			0		0
Apoyo a la función pública y al mejoramiento de la gestión			0		0
Operaciones ajenas	0	0	0	0	0
Compromisos			0		0
Obligaciones de cumplimiento de resolución jurisdiccional			0		0
Desastres Naturales			0		0
Obligaciones	0	0	0	0	0
Pensiones y jubilaciones			0		0
Aportaciones a la seguridad social			0		0
Aportaciones a fondos de estabilización			0		0
Aportaciones a fondos de inversión y reestructura de pensiones			0		0



Cuenta Pública 2020

Organismo Operador de Agua del Municipio de San Francisco de los Romo
 Gasto por Categoría Programática
 Del 1 de Enero al 31 de Diciembre 2020



Concepto	Egresos					Subejercicio
	Aprobado 1	Ampliaciones/ (Reducciones) 2	Modificado 3 = (1 + 2)	Devengado 4	Pagado 5	
Aportaciones a fondos de inversión y reestructura de pensiones			0			6 = (3 - 4)
Programas de Gasto Federalizado (Gobierno Federal)	0	0	0	0	0	0
Gasto Federalizado			0			0
Participaciones a entidades federativas y municipios			0			0
Costo financiero, deuda o apoyos a deudores y ahorradores de la banca			0			0
Adeudos de ejercicios fiscales anteriores			0			0
Total del Gasto	25,800,001	5,831,955	31,631,953	29,948,614	29,931,784	1,683,343


 LIC. MARIA EDITH ROSALES LUNA
 SINDICO MUNICIPAL


 TEC. FIN. EMILIO SANTOS MEDINA
 PRESIDENTE MUNICIPAL


 ING. ANDRES GARCIA ESPARZA
 DIRECTOR GRAL DEL ORGOA

PROGRAMAS Y PROYECTOS DE INVERSIÓN

(b)



Organismo Operador de Agua del Municipio de San Francisco de los Romo



Ramo o Dependencia / Función / Programas y proyectos de Inversión
Del 01/ene/2019 Al 31/Diciembre/2020

Ramo o Dependencia / Función/Programas y proyectos de inversión	Aprobado	Ampliaciones/ (Reducciones)	Presupuesto Vigente	Devengado	Pagado	Cuentas por Pagar Deuda
00 Sin Ramo/Dependencia						
20 Mejora de Servicio de Agua Potable						
01 Operación Administrativa	-	85,862.07	85,862.07	85,862.07	85,862.07	-
06 Equipamiento de Oficinas	35,410.00	- 26,560.00	8,850.00	8,850.00	8,850.00	-
11 Derechos de Extracción	787,500.00	- 25,108.00	762,392.00	662,392.00	662,392.00	-
12 Manto a Equipos de Bombeo, aforo a	575,001.67	- 369,186.03	205,815.64	205,815.64	205,815.64	-
13 Manto a Equipos de presurización	100,000.00	- 4,814.00	95,186.00	95,186.00	95,186.00	-
14 Manto Preventivo a Plantas de Tratam	84,716.18	-	84,716.18	1,551.72	1,551.72	-
TOTAL	1,582,627.85	- 339,805.96	1,242,821.89	1,059,657.43	1,059,657.43	-

TEC. FIN. EMILIO SANTOS MEDINA
PRESIDENTE MUNICIPAL

ING. ANDRÉS GARCÍA ESPARZA
DIRECTOR GRAL DEL ORGOA

LIC. MARIA EDITH ROSALES LUNA
SINDICO MUNICIPAL

INDICADORES DE RESULTADOS

(C)

ACTIVIDAD	UBI	UBDA	TIPO DE ACTIVIDAD	DE 1. Cálculo de los recursos	DE 2. Descripción de la actividad	DE 3. Descripción de la actividad	DE 4. Descripción de la actividad	DE 5. Descripción de la actividad	DE 6. Descripción de la actividad	DE 7. Descripción de la actividad	DE 8. Descripción de la actividad	DE 9. Descripción de la actividad	DE 10. Descripción de la actividad	DE 11. Descripción de la actividad	DE 12. Descripción de la actividad	DE 13. Descripción de la actividad	DE 14. Descripción de la actividad	DE 15. Descripción de la actividad	DE 16. Descripción de la actividad	DE 17. Descripción de la actividad	DE 18. Descripción de la actividad	DE 19. Descripción de la actividad	DE 20. Descripción de la actividad	DE 21. Descripción de la actividad	DE 22. Descripción de la actividad	DE 23. Descripción de la actividad	DE 24. Descripción de la actividad	DE 25. Descripción de la actividad	DE 26. Descripción de la actividad	DE 27. Descripción de la actividad	DE 28. Descripción de la actividad	DE 29. Descripción de la actividad	DE 30. Descripción de la actividad	DE 31. Descripción de la actividad	DE 32. Descripción de la actividad	DE 33. Descripción de la actividad	DE 34. Descripción de la actividad	DE 35. Descripción de la actividad	DE 36. Descripción de la actividad	DE 37. Descripción de la actividad	DE 38. Descripción de la actividad	DE 39. Descripción de la actividad	DE 40. Descripción de la actividad	DE 41. Descripción de la actividad	DE 42. Descripción de la actividad	DE 43. Descripción de la actividad	DE 44. Descripción de la actividad	DE 45. Descripción de la actividad	DE 46. Descripción de la actividad	DE 47. Descripción de la actividad	DE 48. Descripción de la actividad	DE 49. Descripción de la actividad	DE 50. Descripción de la actividad	DE 51. Descripción de la actividad	DE 52. Descripción de la actividad	DE 53. Descripción de la actividad	DE 54. Descripción de la actividad	DE 55. Descripción de la actividad	DE 56. Descripción de la actividad	DE 57. Descripción de la actividad	DE 58. Descripción de la actividad	DE 59. Descripción de la actividad	DE 60. Descripción de la actividad	DE 61. Descripción de la actividad	DE 62. Descripción de la actividad	DE 63. Descripción de la actividad	DE 64. Descripción de la actividad	DE 65. Descripción de la actividad	DE 66. Descripción de la actividad	DE 67. Descripción de la actividad	DE 68. Descripción de la actividad	DE 69. Descripción de la actividad	DE 70. Descripción de la actividad	DE 71. Descripción de la actividad	DE 72. Descripción de la actividad	DE 73. Descripción de la actividad	DE 74. Descripción de la actividad	DE 75. Descripción de la actividad	DE 76. Descripción de la actividad	DE 77. Descripción de la actividad	DE 78. Descripción de la actividad	DE 79. Descripción de la actividad	DE 80. Descripción de la actividad	DE 81. Descripción de la actividad	DE 82. Descripción de la actividad	DE 83. Descripción de la actividad	DE 84. Descripción de la actividad	DE 85. Descripción de la actividad	DE 86. Descripción de la actividad	DE 87. Descripción de la actividad	DE 88. Descripción de la actividad	DE 89. Descripción de la actividad	DE 90. Descripción de la actividad	DE 91. Descripción de la actividad	DE 92. Descripción de la actividad	DE 93. Descripción de la actividad	DE 94. Descripción de la actividad	DE 95. Descripción de la actividad	DE 96. Descripción de la actividad	DE 97. Descripción de la actividad	DE 98. Descripción de la actividad	DE 99. Descripción de la actividad	DE 100. Descripción de la actividad
ACTIVIDAD	1.1	1.1.1	1.1.1.1	1.1.1.1.1	1.1.1.1.2	1.1.1.1.3	1.1.1.1.4	1.1.1.1.5	1.1.1.1.6	1.1.1.1.7	1.1.1.1.8	1.1.1.1.9	1.1.1.1.10	1.1.1.1.11	1.1.1.1.12	1.1.1.1.13	1.1.1.1.14	1.1.1.1.15	1.1.1.1.16	1.1.1.1.17	1.1.1.1.18	1.1.1.1.19	1.1.1.1.20	1.1.1.1.21	1.1.1.1.22	1.1.1.1.23	1.1.1.1.24	1.1.1.1.25	1.1.1.1.26	1.1.1.1.27	1.1.1.1.28	1.1.1.1.29	1.1.1.1.30	1.1.1.1.31	1.1.1.1.32	1.1.1.1.33	1.1.1.1.34	1.1.1.1.35	1.1.1.1.36	1.1.1.1.37	1.1.1.1.38	1.1.1.1.39	1.1.1.1.40	1.1.1.1.41	1.1.1.1.42	1.1.1.1.43	1.1.1.1.44	1.1.1.1.45	1.1.1.1.46	1.1.1.1.47	1.1.1.1.48	1.1.1.1.49	1.1.1.1.50	1.1.1.1.51	1.1.1.1.52	1.1.1.1.53	1.1.1.1.54	1.1.1.1.55	1.1.1.1.56	1.1.1.1.57	1.1.1.1.58	1.1.1.1.59	1.1.1.1.60	1.1.1.1.61	1.1.1.1.62	1.1.1.1.63	1.1.1.1.64	1.1.1.1.65	1.1.1.1.66	1.1.1.1.67	1.1.1.1.68	1.1.1.1.69	1.1.1.1.70	1.1.1.1.71	1.1.1.1.72	1.1.1.1.73	1.1.1.1.74	1.1.1.1.75	1.1.1.1.76	1.1.1.1.77	1.1.1.1.78	1.1.1.1.79	1.1.1.1.80	1.1.1.1.81	1.1.1.1.82	1.1.1.1.83	1.1.1.1.84	1.1.1.1.85	1.1.1.1.86	1.1.1.1.87	1.1.1.1.88	1.1.1.1.89	1.1.1.1.90	1.1.1.1.91	1.1.1.1.92	1.1.1.1.93	1.1.1.1.94	1.1.1.1.95	1.1.1.1.96	1.1.1.1.97	1.1.1.1.98	1.1.1.1.99	1.1.1.1.100



LIC. MARIA EDITH ROSALES LUNA
 SINDICO MUNICIPAL



TEC. FINEMIO SANTOS MEDINA
 PRESIDENTE MUNICIPAL



ING. ANDRES GARCIA ESPARZA
 DIRECTOR GRAL DEL ORGOA

INDICADORES DE POSTURA FISCAL

(d)




Cuenta Pública 2020
Organismo Operador de Agua del Municipio de San Francisco de los Romo
Indicadores de Postura Fiscal
Del 1 de Enero al 31 de Diciembre 2020



Concepto	Estimado	Devengado	Pagado
I. Ingresos Presupuestarios (I=1+2)	25,800,000	31,305,006	31,305,006
1. Ingresos del Gobierno de la Entidad Federativa ¹			
2. Ingresos del Sector Paraestatal ¹	25,800,000	31,305,006	31,305,006
II. Egresos Presupuestarios (II=3+4)	25,630,000	29,948,610	29,948,610
3. Egresos del Gobierno de la Entidad Federativa ²			
4. Egresos del Sector Paraestatal ²	25,630,000	29,948,610	29,948,610
III. Balance Presupuestario (Superávit o Déficit) (III = I - II)	170,000	1,356,396	1,356,396

Concepto	Estimado	Devengado	Pagado
III. Balance presupuestario (Superávit o Déficit)	170,000	1,356,396	1,356,396
IV. Intereses, Comisiones y Gastos de la Deuda			
V. Balance Primario (Superávit o Déficit) (V= III - IV)	170,000	1,356,396	1,356,396

Concepto	Estimado	Devengado	Pagado
A. Financiamiento	0	0	0
B. Amortización de la deuda	1,700,000	0	0
C. Endeudamiento ó desendeudamiento (C = A - B)	-1,700,000	0	0


TEC. FIN. EMILIO SANTOS MEDINA
PRESIDENTE MUNICIPAL


LIC. MARIA EDITH ROSALES LUNA
SINDICO MUNICIPAL


ING. ANDRÉS GARCÍA ESPARZA
DIRECTOR GRAL DEL ORGOA



IV.- LEY DE DISCIPLINA FINANCIERA

FORMATO 1

ESTADO DE SITUACIÓN

FINANCIERA DETALLADO-

LDF

ORGANISMO OPERADOR DE AGUA DEL MUNICIPIO DE SAN FRANCISCO DE LOS ROMO (a)

Estado de Situación Financiera Detallado - LDF
Al 31 de diciembre de 2020 y al 31 de Diciembre de 2019 (b)
(PESOS)

Concepto (c)	2020 (d)	31 de diciembre de 2019 (e)	Concepto (c)	2020 (d)	31 de diciembre de 2019 (e)
ACTIVO			PASIVO		
Activo Circulante			Pasivo Circulante		
a. Efectivo y Equivalentes (a=a1+a2+a3+a4+a5+a6+a7)	643,022	341,429	a. Cuentas por Pagar a Corto Plazo (a=a1+a2+a3+a4+a5+a6+a7+a8+a9)	1,722,750	1,522,488
a1) Efectivo	4,500	4,500	a1) Servicios Personales por Pagar a Corto Plazo	0	0
a2) Bancos/Tesorería	638,522	336,929	a2) Proveedores por Pagar a Corto Plazo	-301	-5,822
a3) Bancos/Dependencias y Otros	0	0	a3) Contratistas por Obras Públicas por Pagar a Corto Plazo	0	0
a4) Inversiones Temporales (Hasta 3 meses)	0	0	a4) Participaciones y Aportaciones por Pagar a Corto Plazo	0	0
a5) Fondos con Afectación Específica	0	0	a5) Transferencias Otorgadas por Pagar a Corto Plazo	0	0
a6) Depósitos de Fondos de Terceros en Garantía y/o Administración	0	0	a6) Intereses, Comisiones y Otros Gastos de la Deuda Pública por Pagar a Corto Plazo	0	0
a7) Otros Efectivos y Equivalentes	0	0	a7) Retenciones y Contribuciones por Pagar a Corto Plazo	1,662,928	1,452,309
b. Derechos a Recibir Efectivo o Equivalentes (b=b1+b2+b3+b4+b5+b6+b7)	10,018,691	8,729,194	a8) Devoluciones de la Ley de Ingresos por Pagar a Corto Plazo	0	0
b1) Inversiones Financieras de Corto Plazo	0	0	a9) Otras Cuentas por Pagar a Corto Plazo	60,124	75,848
b2) Cuentas por Cobrar a Corto Plazo	10,018,691	8,720,943	b. Documentos por Pagar a Corto Plazo (b=b1+b2+b3)	0	0
b3) Deudores Diversos por Cobrar a Corto Plazo	0	4,930	b1) Documentos Comerciales por Pagar a Corto Plazo	0	0
b4) Ingresos por Recuperar a Corto Plazo	0	0	b2) Documentos con Contratistas por Obras Públicas por Pagar a Corto Plazo	0	0
b5) Deudores por Anticipos de la Tesorería a Corto Plazo	0	3,321	b3) Otros Documentos por Pagar a Corto Plazo	0	0
b6) Préstamos Otorgados a Corto Plazo	0	0	c. Porción a Corto Plazo de la Deuda Pública a Largo Plazo (c=c1+c2)	0	0
b7) Otros Derechos a Recibir Efectivo o Equivalentes a Corto Plazo	0	0	c1) Porción a Corto Plazo de la Deuda Pública	0	0
c. Derechos a Recibir Bienes o Servicios (c=c1+c2+c3+c4+c5)	336,061	345,459	c2) Porción a Corto Plazo de Arrendamiento Financiero	0	0
c1) Anticipo a Proveedores por Adquisición de Bienes y Prestación de Servicios a Corto Plazo	204,461	213,859	d. Títulos y Valores a Corto Plazo	0	0
c2) Anticipo a Proveedores por Adquisición de Bienes Inmuebles y Muebles a Corto Plazo	0	0	e. Pasivos Diferidos a Corto Plazo (e=e1+e2+e3)	0	0
c3) Anticipo a Proveedores por Adquisición de Bienes Intangibles a Corto Plazo	0	0	e1) Ingresos Cobrados por Adelantado a Corto Plazo	0	0
c4) Anticipo a Contratistas por Obras Públicas a Corto Plazo	28,460	28,460	e2) Intereses Cobrados por Adelantado a Corto Plazo	0	0
c5) Otros Derechos a Recibir Bienes o Servicios a Corto Plazo	103,141	103,141	e3) Otros Pasivos Diferidos a Corto Plazo	0	0
d. Inventarios (d=d1+d2+d3+d4+d5)	0	0	f. Fondos y Bienes de Terceros en Garantía y/o Administración a Corto Plazo (f=f1+f2+f3+f4+f5+f6)	0	0
d1) Inventario de Mercancías para Venta	0	0	f1) Fondos en Garantía a Corto Plazo	0	0
d2) Inventario de Mercancías Terminadas	0	0	f2) Fondos en Administración a Corto Plazo	0	0
d3) Inventario de Mercancías en Proceso de Elaboración	0	0	f3) Fondos Contingentes a Corto Plazo	0	0
d4) Inventario de Materias Primas, Materiales y Suministros para Producción	0	0	f4) Fondos de Fideicomisos, Mandatos y Contratos Análogos a Corto Plazo	0	0
d5) Bienes en Tránsito	0	0	f5) Otros Fondos de Terceros en Garantía y/o Administración a Corto Plazo	0	0
e. Almacenes	0	0	f6) Valores y Bienes en Garantía a Corto Plazo	0	0
f. Estimación por Pérdida o Deterioro de Activos Circulantes (f=f1+f2)	0	0	g. Provisiones a Corto Plazo (g=g1+g2+g3)	0	0
f1) Estimaciones para Cuentas Incobrables por Derechos a Recibir Efectivo o Equivalentes	0	0	g1) Provisión para Demandas y Juicios a Corto Plazo	0	0
f2) Estimación por Deterioro de Inventarios	0	0	g2) Provisión para Contingencias a Corto Plazo	0	0
g. Otros Activos Circulantes (g=g1+g2+g3+g4)	0	0	g3) Otras Provisiones a Corto Plazo	0	0
g1) Valores en Garantía	0	0	h. Otros Pasivos a Corto Plazo (h=h1+h2+h3)	138,326	111,627
g2) Bienes en Garantía (excluye depósitos de fondos)	0	0	h1) Ingresos por Clasificar	138,326	111,627
g3) Bienes Derivados de Embargos, Decomisos, Asecuramientos y Dación en Pago	0	0	h2) Recaudación por Participar	0	0
g4) Adquisición con Fondos de Terceros	0	0	h3) Otros Pasivos Circulantes	0	0
IA. Total de Activos Circulantes (IA = a + b + c + d + e + f + g)	10,997,774	9,416,082	IIA. Total de Pasivos Circulantes (IIA = a + b + c + d + e + f + g + h)	1,861,076	1,634,114
Activo No Circulante			Pasivo No Circulante		
a. Inversiones Financieras a Largo Plazo	0	0	a. Cuentas por Pagar a Largo Plazo	0	0
b. Derechos a Recibir Efectivo o Equivalentes a Largo Plazo	0	0	b. Documentos por Pagar a Largo Plazo	0	0
c. Bienes Inmuebles, Infraestructura y Construcciones en	1,581,022	1,581,022	c. Deuda Pública a Largo Plazo	0	0
d. Bienes Muebles	5,454,821	5,057,555	d. Pasivos Diferidos a Largo Plazo	0	0
e. Activos Intangibles	2,265,397	1,603,005	e. Fondos y Bienes de Terceros en Garantía y/o en Administración a Largo Plazo	0	0
f. Depreciación, Deterioro y Amortización Acumulada de Bienes	-2,783,656	-2,101,277	f. Provisiones a Largo Plazo	0	0
g. Activos Diferidos	0	0	IIB. Total de Pasivos No Circulantes (IIB = a + b + c + d + e + f)	0	0
h. Estimación por Pérdida o Deterioro de Activos no Circulantes	0	0	II. Total del Pasivo (II = IIA + IIB)	1,861,076	1,634,114
i. Otros Activos no Circulantes	0	0	HACIENDA PÚBLICA/PATRIMONIO		
I. Total de Activos No Circulantes (IB = a + b + c + d + e + f + g + h + i)	6,517,554	6,140,305	IIIA. Hacienda Pública/Patrimonio Contribuido (IIIA = a + b + c)	905,415	905,415
I. Total del Activo (I = IA + IB)	17,515,329	15,556,388	a. Aportaciones	0	0
			b. Donaciones de Capital	905,415	905,415
			c. Actualización de la Hacienda Pública/Patrimonio	0	0

ORGANISMO OPERADOR DE AGUA DEL MUNICIPIO DE SAN FRANCISCO DE LOS ROMO (a)
 Estado de Situación Financiera Detallado - LDF
 Al 31 de diciembre de 2020 y al 31 de Diciembre de 2019 (b)
 (PESOS)

			IIIB. Hacienda Pública/Patrimonio Generado (IIIB = a + b + c + d + e)	14,748,838	13,016,860
			a. Resultados del Ejercicio (Ahorro/ Desahorro)	1,733,645	-1,689,203
			b. Resultados de Ejercicios Anteriores	14,098,634	15,784,837
			c. Revalúos	0	0
			d. Reservas	0	0
			e. Rectificaciones de Resultados de Ejercicios Anteriores	-1,083,441	-1,081,774
			IIIC. Exceso o Insuficiencia en la Actualización de la Hacienda Pública/Patrimonio (IIIC=a+b)	0	0
			a. Resultado por Posición Monetaria	0	0
			b. Resultado por Tenencia de Activos no Monetarios	0	0
			III. Total Hacienda Pública/Patrimonio (III = IIIA + IIIB + IIIC)	15,654,252	13,922,274
			IV. Total del Pasivo y Hacienda Pública/Patrimonio (IV = II + III)	17,515,329	15,556,388


 LIC. MARIA EDITH ROSALES LUNA
 SINDICO MUNICIPAL


 TEC. FIN. EMILIO SANTOS MEDINA
 PRESIDENTE MUNICIPAL


 ING. ANDRÉS GARCÍA ESPARZA
 DIRECTOR GRAL DEL ORGOA

FORMATO 2

INFORME ANALITICO DE

LA DEUDA Y OTROS

PASIVOS

ORGANISMO OPERADOR DE AGUA DEL MUNICIPIO DE SAN FRANCISCO DE LOS ROMO (a)

Informe Analítico de la Deuda Pública y Otros Pasivos - LDF

Del 1 de enero al 31 de Diciembre de 2020 (b)

(PESOS)


Denominación de la Deuda Pública y Otros Pasivos (c)	Saldo al 31 de diciembre de 2019 (d)	Disposiciones del Periodo (e)	Amortizaciones del Periodo (f)	Revaluaciones, Reclasificaciones y Otros Ajustes (g)	Saldo Final del Periodo h=d+e-f+g	Pago de Intereses del Periodo (i)	Pago de Comisiones y demás costos asociados durante el Periodo (j)
1. Deuda Pública (1=A+B)	0	0	0	0	0	0	0
A. Corto Plazo (A=a1+a2+a3)	0	0	0	0	0	0	0
a1) Instituciones de Crédito	0	0	0	0	0	0	0
a2) Títulos y Valores	0	0	0	0	0	0	0
a3) Arrendamientos Financieros	0	0	0	0	0	0	0
B. Largo Plazo (B=b1+b2+b3)	0	0	0	0	0	0	0
b1) Instituciones de Crédito	0	0	0	0	0	0	0
b2) Títulos y Valores	0	0	0	0	0	0	0
b3) Arrendamientos Financieros	0	0	0	0	0	0	0
2. Otros Pasivos	1,634,114				1,861,076		
3. Total de la Deuda Pública y Otros Pasivos	1,634,114	0	0	0	1,861,076	0	0
4. Deuda Contingente 1 (informativo)	0	0	0	0	0	0	0
A. Deuda Contingente 1	0				0		
B. Deuda Contingente 2	0				0		
C. Deuda Contingente XX	0				0		
5. Valor de Instrumentos Bono Cupón Cero 2 (Informativo)	0	0	0	0	0	0	0
A. Instrumento Bono Cupón Cero 1	0				0		
B. Instrumento Bono Cupón Cero 2	0				0		
C. Instrumento Bono Cupón Cero XX	0				0		

1. Se refiere a cualquier financiamiento sin fuente o garantía de pago definida, que sea asumida de manera solidaria o subsidiaria por las Entidades Federativas con sus Municipios, organismos descentralizados y empresas de participación estatal mayoritaria y fideicomisos, locales o municipales, y por los Municipios con sus respectivos organismos descentralizados y empresas de participación municipal mayoritaria.

2. Se refiere al valor del Bono Cupón Cero que respalda el pago de los créditos asociados al mismo (Activo).

Obligaciones a Corto Plazo (k)	Monto Contratado (l)	Plazo Pactado (m)	Tasa de Interés (n)	Comisiones y Costos Relacionados (o)	Tasa Efectiva (p)
5. Obligaciones a Corto Plazo (Informativo)	0	0	0	0	0
A. Crédito 1					
B. Crédito 2					
C. Crédito XX					


LIC. MARÍA EDITH ROSALES LUNA
SÍNDICO MUNICIPAL


TEC. FIN. EMILIO SANTOS MEDINA
PRESIDENTE MUNICIPAL


ING. ANDRÉS GARCÍA ESPARZA
DIRECTOR GRAL DEL ORGOA

FORMATO 3

INFORME ANALÍTICO DE

OBLIGACIONES

DIFERENTES DE

FINANCIAMIENTOS-LDF

ORGANISMO OPERADOR DE AGUA DEL MUNICIPIO DE SAN FRANCISCO DE LOS ROMO (a)

Informe Analítico de Obligaciones Diferentes de Financiamientos – LDF

Del 1 de enero al 31 de Diciembre de 2020 (b)

(PESOS)

Denominación de las Obligaciones Diferentes de Financiamiento	Fecha del Contrato	Fecha de inicio de operación del proyecto	Fecha de vencimiento	Monto de la inversión pactado	Plazo pactado	Monto promedio mensual del pago de la contraprestación	Monto promedio mensual del pago de la contraprestación correspondiente al pago de inversión	Monto pagado de la inversión al XX de XXXX de 20XX	Monto pagado de la inversión actualizado al XX de XXXX de 20XX	Saldo pendiente por pagar de la inversión al XX de XXXX de 20XX
(c)	(d)	(e)	(f)	(g)	(h)	(i)	(j)	(k)	(l)	(m = g - l)
A. Asociaciones Público Privadas (APP's) (A=a+b+c+d)	0	0	0	0	0	0	0	0	0	0
a) APP 1										0
b) APP 2										0
c) APP 3										0
d) APP XX										0
B. Otros Instrumentos (B=a+b+c+d)	0	0	0	0	0	0	0	0	0	0
a) Otro Instrumento 1										0
b) Otro Instrumento 2										0
c) Otro Instrumento 3										0
d) Otro Instrumento XX										0
C. Total de Obligaciones Diferentes de Financiamiento (C=A+B)	0	0	0	0	0	0	0	0	0	0



LIC. MARÍA EDITH ROSALES LUNA
SÍNDICO MUNICIPAL



ING. EMILIO SANTOS MEDINA
PRESIDENTE MUNICIPAL



ING. ANDRÉS GARCÍA ESPARZA
DIRECTOR GRAL DEL ORGOA

FORMATO 4
BALANCE
PRESUPUESTARIO-LDF

ORGANISMO OPERADOR DE AGUA DEL MUNICIPIO DE SAN FRANCISCO DE LOS ROMO (a)
Balance Presupuestario - LDF
Del 1 de Enero al 31 de Diciembre de 2020 (b)
(PESOS)

Concepto (c)	Estimado/ Aprobado (d)	Devengado	Recaudado/ Pagado
A. Ingresos Totales (A = A1+A2+A3)	25,800,000	31,305,006	31,305,006
A1. Ingresos de Libre Disposición	25,066,651	30,100,880	30,100,880
A2. Transferencias Federales Etiquetadas	733,349	1,204,126	1,204,126
A3. Financiamiento Neto	0	0	0
B. Egresos Presupuestarios¹ (B = B1+B2)	25,800,000	29,948,610	29,931,743
B1. Gasto No Etiquetado (sin incluir Amortización de la Deuda Pública)	25,066,651	29,069,815	29,052,948
B2. Gasto Etiquetado (sin incluir Amortización de la Deuda Pública)	733,349	878,795	878,795
C. Remanentes del Ejercicio Anterior (C = C1 + C2)		0	326,928
C1. Remanentes de Ingresos de Libre Disposición aplicados en el periodo		0	326,928
C2. Remanentes de Transferencias Federales Etiquetadas aplicados en el periodo			
I. Balance Presupuestario (I = A - B + C)	0	1,356,396	1,700,191
II. Balance Presupuestario sin Financiamiento Neto (II = I - A3)	0	1,356,396	1,700,191
III. Balance Presupuestario sin Financiamiento Neto y sin Remanentes del Ejercicio Anterior (III = II - C)	0	1,356,396	1,373,263

Concepto	Aprobado	Devengado	Pagado
E. Intereses, Comisiones y Gastos de la Deuda (E = E1+E2)	0	0	0
E1. Intereses, Comisiones y Gastos de la Deuda con Gasto No Etiquetado			
E2. Intereses, Comisiones y Gastos de la Deuda con Gasto Etiquetado			
IV. Balance Primario (IV = III - E)	0	1,356,396	1,373,263

Concepto	Estimado/ Aprobado	Devengado	Recaudado/ Pagado
F. Financiamiento (F = F1 + F2)	0	0	0
F1. Financiamiento con Fuente de Pago de Ingresos de Libre Disposición			
F2. Financiamiento con Fuente de Pago de Transferencias Federales Etiquetadas			
G. Amortización de la Deuda (G = G1 + G2)	0	0	0
G1. Amortización de la Deuda Pública con Gasto No Etiquetado			
G2. Amortización de la Deuda Pública con Gasto Etiquetado			
A3. Financiamiento Neto (A3 = F - G)	0	0	0

Concepto	Estimado/ Aprobado	Devengado	Recaudado/ Pagado
A1. Ingresos de Libre Disposición	25,066,651	30,100,880	30,100,880
A3.1 Financiamiento Neto con Fuente de Pago de Ingresos de Libre Disposición (A3.1 = F1 - G1)	0	0	0
F1. Financiamiento con Fuente de Pago de Ingresos de Libre Disposición	0	0	0
G1. Amortización de la Deuda Pública con Gasto No Etiquetado	0	0	0
B1. Gasto No Etiquetado (sin incluir Amortización de la Deuda Pública)	25,066,651	29,069,815	29,052,948
C1. Remanentes de Ingresos de Libre Disposición aplicados en el periodo		0	326,928
V. Balance Presupuestario de Recursos Disponibles (V = A1 + A3.1 - B1 + C1)	0	1,031,065	1,374,860
VI. Balance Presupuestario de Recursos Disponibles sin Financiamiento Neto (VI = V - A3.1)	0	1,031,065	1,374,860

Concepto	Estimado/ Aprobado	Devengado	Recaudado/ Pagado
A2. Transferencias Federales Etiquetadas	733,349	1,204,126	1,204,126
A3.2 Financiamiento Neto con Fuente de Pago de Transferencias Federales Etiquetadas (A3.2 = F2 - G2)	0	0	0
F2. Financiamiento con Fuente de Pago de Transferencias Federales Etiquetadas	0	0	0
G2. Amortización de la Deuda Pública con Gasto Etiquetado	0	0	0
B2. Gasto Etiquetado (sin incluir Amortización de la Deuda Pública)	733,349	878,795	878,795
C2. Remanentes de Transferencias Federales Etiquetadas aplicados en el periodo		0	0
VII. Balance Presupuestario de Recursos Etiquetados (VII = A2 + A3.2 - B2 + C2)	0	325,331	325,331
VIII. Balance Presupuestario de Recursos Etiquetados sin Financiamiento Neto (VIII = VII - A3.2)	0	325,331	325,331



TEC. FIN. EMILIO SANTOS MEDINA
PRESIDENTE MUNICIPAL



LIC. MARIA EDITH ROSALES LUNA
SINDICO MUNICIPAL



ING. ANDRÉS GARCÍA ESPARZA
DIRECTOR GRAL DEL ORGOA

FORMATO 5

**ESTADO ANALITICO DE
INGRESOS DETALLADO-LDF**

ORGANISMO OPERADOR DE AGUA DEL MUNICIPIO DE SAN FRANCISCO DE LOS ROMO (a)

Estado Analítico de Ingresos Detallado - LDF

Del 1 de enero al 31 de Diciembre de 20020 (b)

(PESOS)

Concepto (c)	Ingreso					Diferencia (e)
	Estimado (d)	Ampliaciones/ (Reducciones)	Modificado	Devengado	Recaudado	
Ingresos de Libre Disposición						
A. Impuestos	0	0	0	0	0	0
B. Cuotas y Aportaciones de Seguridad Social	0	0	0	0	0	0
C. Contribuciones de Mejoras	0	0	0	0	0	0
D. Derechos	0	0	0	0	0	0
E. Productos	0	0	0	0	0	0
F. Aprovechamientos	0	326,928	326,928	0	0	0
G. Ingresos por Ventas de Bienes y Prestación Servicio	23,153,817	3,010,942	26,164,759	26,164,739	26,164,739	3,010,923
H. Participaciones	412,835	23,306	436,141	436,141	436,141	23,306
(H=h1+h2+h3+h4+h5+h6+h7+h8+h9+h10+h11)						
h1) Fondo General de Participaciones	0	62,211	62,211	62,211	62,211	62,211
h2) Fondo de Fomento Municipal	0	0	0	0	0	0
h3) Fondo de Fiscalización y Recaudación	0	0	0	0	0	0
h4) Fondo de Compensación	0	0	0	0	0	0
h5) Fondo de Extracción de Hidrocarburos	0	0	0	0	0	0
h6) Impuesto Especial Sobre Producción y Servicios	0	0	0	0	0	0
h7) 0.136% de la Recaudación Federal Participable	0	0	0	0	0	0
h8) 3.17% Sobre Extracción de Petróleo	0	0	0	0	0	0
h9) Gasolinas y Diésel	0	0	0	0	0	0
h10) Fondo del Impuesto Sobre la Renta	412,835	-38,905	373,930	373,930	373,930	-38,905
h11) Fondo de Estabilización de los Ingresos de las Entidades Federativas	0	0	0	0	0	0
I. Incentivos Derivados de la Colaboración Fiscal (I=i1+i2+i3+i4+i5)	0	0	0	0	0	0
i1) Tenencia o Uso de Vehículos	0	0	0	0	0	0
i2) Fondo de Compensación ISAN	0	0	0	0	0	0
i3) Impuesto Sobre Automóviles Nuevos	0	0	0	0	0	0
i4) Fondo de Compensación de Repecos-Intermedios	0	0	0	0	0	0
i5) Otros Incentivos Económicos	0	0	0	0	0	0
J. Transferencias y Asignaciones	1,500,000	2,000,000	3,500,000	3,500,000	3,500,000	2,000,000
K. Convenios	0	0	0	0	0	0
k1) Otros Convenios y Subsidios	0	0	0	0	0	0
L. Otros Ingresos de Libre Disposición (L=l1+l2)	0	0	0	0	0	0
l1) Participaciones en Ingresos Locales	0	0	0	0	0	0
l2) Otros Ingresos de Libre Disposición	0	0	0	0	0	0
I. Total de Ingresos de Libre Disposición (I=A+B+C+D+E+F+G+H+I+J+K+L)	25,066,651	5,361,176	30,427,827	30,100,880	30,100,880	5,034,229
Ingresos Excedentes de Ingresos de Libre Disposición						
Transferencias Federales Etiquetadas						
A. Aportaciones (A=a1+a2+a3+a4+a5+a6+a7+a8)	733,349	470,777	1,204,126	1,204,126	1,204,126	470,777
a1) Fondo de Aportaciones para la Nómina Educativa y Gasto Operativo			0	0	0	0
a2) Fondo de Aportaciones para los Servicios de Salud			0	0	0	0
a3) Fondo de Aportaciones para la Infraestructura Social	733,349	470,777	1,204,126	1,204,126	1,204,126	470,777
a4) Fondo de Aportaciones para el Fortalecimiento de los Municipios y de las Demarcaciones Territoriales del Distrito Federal			0	0	0	0
a5) Fondo de Aportaciones Múltiples			0	0	0	0
a6) Fondo de Aportaciones para la Educación Tecnológica y de Adultos			0	0	0	0
a7) Fondo de Aportaciones para la Seguridad Pública de los Estados y del Distrito Federal			0	0	0	0
a8) Fondo de Aportaciones para el Fortalecimiento de las Entidades Federativas			0	0	0	0
B. Convenios (B=b1+b2+b3+b4)	0	0	0	0	0	0
b1) Convenios de Protección Social en Salud			0	0	0	0
b2) Convenios de Descentralización			0	0	0	0
b3) Convenios de Reasignación			0	0	0	0
b4) Otros Convenios y Subsidios			0	0	0	0
C. Fondos Distintos de Aportaciones (C=c1+c2)	0	0	0	0	0	0
c1) Fondo para Entidades Federativas y Municipios Productores de Hidrocarburos			0	0	0	0
c2) Fondo Minero			0	0	0	0
D. Transferencias, Asignaciones, Subsidios y Subvenciones,			0	0	0	0
y Pensiones y Jubilaciones			0	0	0	0
E. Otras Transferencias Federales Etiquetadas	0	0	0	0	0	0
II. Total de Transferencias Federales Etiquetadas (II =	733,349	470,777	1,204,126	1,204,126	1,204,126	470,777

ORGANISMO OPERADOR DE AGUA DEL MUNICIPIO DE SAN FRANCISCO DE LOS ROMO (a)

Estado Analítico de Ingresos Detallado - LDF

Del 1 de enero al 31 de Diciembre de 2020 (b)

(PESOS)

Concepto (c)	Ingreso					Diferencia (e)
	Estimado (d)	Ampliaciones/ (Reducciones)	Modificado	Devengado	Recaudado	
III. Ingresos Derivados de Financiamientos (III = A)	0	0	0	0	0	0
A. Ingresos Derivados de Financiamientos			0			0
IV Total de Ingresos (IV = I + II + III)	25,800,000	5,831,953	31,631,953	31,305,006	31,305,006	5,505,006
Datos Informativos						
1. Ingresos Derivados de Financiamientos con Fuente de Pago de Ingresos de Libre Disposición			0			0
2. Ingresos Derivados de Financiamientos con Fuente de Pago de Transferencias Federales Etiquetadas			0			0
3. Ingresos Derivados de Financiamientos (3 = 1 + 2)	0	0	0	0	0	0


LIC. MARÍA EDITH ROSALES LUNA
SINDICO MUNICIPAL


TEC. FIN. EMILIO SANTOS MEDINA
PRESIDENTE MUNICIPAL


ING. ANDRÉS GARCÍA ESPARZA
DIRECTOR GRAL DEL ORGOA

FORMATO 6 a)
ESTADO ANALITICO DEL
EJERCICIO DEL
PRESUPUESTO DE EGRESOS
DETALLADOS-LDF
(CLASIFICACIÓN POR
OBJETO DEL GASTO)

ORGANISMO OPERADOR DE AGUA DEL MUNICIPIO DE SAN FRANCISCO DE LOS ROMO (a)

Estado Analítico del Ejercicio del Presupuesto de Egresos Detallado - LDF

Clasificación por Objeto del Gasto (Capítulo y Concepto)

Del 1 de enero al 31 de Diciembre de 2020(b)

(PESOS)

Concepto (c)	Egresos					Subejercicio (e)
	Aprobado (d)	Ampliaciones/ (Reducciones)	Modificado	Devengado	Pagado	
I. Gasto No Etiquetado (I=A+B+C+D+E+F+G+H+I)	25,066,651	5,361,176	30,427,828	29,069,816	29,052,985	1,368,012
A. Servicios Personales (A=a1+a2+a3+a4+a5+a6+a7)	8,960,357	113,010	9,073,368	9,073,368	9,073,368	0
a1) Remuneraciones al Personal de Carácter Permanente	3,537,937	1,125,631	4,663,567	4,663,567	4,663,567	0
a2) Remuneraciones al Personal de Carácter Transitorio	1,272,961	-1,272,961	0	0	0	0
a3) Remuneraciones Adicionales y Especiales	1,003,511	275,075	1,278,586	1,278,586	1,278,586	0
a4) Seguridad Social	1,398,248	-32,845	1,365,403	1,365,403	1,365,403	0
a5) Otras Prestaciones Sociales y Económicas	1,731,099	34,713	1,765,812	1,765,812	1,765,812	0
a6) Previsiones	16,602	-16,602	0	0	0	0
a7) Pago de Estímulos a Servidores Públicos	0	0	0	0	0	0
B. Materiales y Suministros (B=b1+b2+b3+b4+b5+b6+b7+b8+b9)	2,421,234	-242,978	2,178,256	2,051,972	2,051,972	126,283
b1) Materiales de Administración, Emisión de Documentos y Artículos Oficiales	115,014	-23,945	91,070	90,743	90,743	327
b2) Alimentos y Utensilios	25,750	-14,517	11,233	10,768	10,768	465
b3) Materias Primas y Materiales de Producción y Comercialización	0	0	0	0	0	0
b4) Materiales y Artículos de Construcción y de Reparación	615,126	356,397	971,523	968,936	968,936	2,587
b5) Productos Químicos, Farmacéuticos y de Laboratorio	324,025	-138,585	185,440	185,405	185,405	35
b6) Combustibles, Lubricantes y Aditivos	620,606	-91,557	529,049	520,071	520,071	8,978
b7) Vestuario, Blancos, Prendas de Protección y Artículos Deportivos	26,250	-17,264	8,986	8,950	8,950	36
b8) Materiales y Suministros Para Seguridad	0	0	0	0	0	0
b9) Herramientas, Refacciones y Accesorios Menores	694,463	-313,507	380,955	267,100	267,100	113,855
C. Servicios Generales (C=c1+c2+c3+c4+c5+c6+c7+c8+c9)	11,777,918	5,920,289	17,698,206	16,649,642	16,632,811	1,048,564
c1) Servicios Básicos	10,024,375	5,575,367	15,599,742	14,669,215	14,669,215	930,527
c2) Servicios de Arrendamiento	262,500	-74,836	187,664	187,664	187,664	0
c3) Servicios Profesionales, Científicos, Técnicos y Otros Servicios	399,537	280,652	680,188	595,436	595,436	84,752
c4) Servicios Financieros, Bancarios y Comerciales	113,275	13,572	126,847	126,207	126,207	640
c5) Servicios de Instalación, Reparación, Mantenimiento y Conservación	516,784	-67,405	449,380	421,195	404,364	28,185
c6) Servicios de Comunicación Social y Publicidad	16,800	-3,270	13,530	13,530	13,530	0
c7) Servicios de Traslado y Viáticos	0	0	0	0	0	0
c8) Servicios Oficiales	13,019	-13,019	0	0	0	0
c9) Otros Servicios Generales	431,628	209,228	640,856	636,395	636,395	4,461
D. Transferencias, Asignaciones, Subsidios y Otras Ayudas (D=d1+d2+d3+d4+d5+d6+d7+d8+d9)	392,853	84,876	477,729	477,729	477,729	0
d1) Transferencias Internas y Asignaciones al Sector Público	0	0	0	0	0	0
d2) Transferencias al Resto del Sector Público	0	0	0	0	0	0
d3) Subsidios y Subvenciones	0	0	0	0	0	0
d4) Ayudas Sociales	0	0	0	0	0	0
d5) Pensiones y Jubilaciones	392,853	84,876	477,729	477,729	477,729	0
d6) Transferencias a Fideicomisos, Mandatos y Otros Análogos	0	0	0	0	0	0
d7) Transferencias a la Seguridad Social	0	0	0	0	0	0
d8) Donativos	0	0	0	0	0	0
d9) Transferencias al Exterior	0	0	0	0	0	0
E. Bienes Muebles, Inmuebles e Intangibles (E=e1+e2+e3+e4+e5+e6+e7+e8+e9)	1,344,290	-344,020	1,000,270	817,106	817,106	183,164
e1) Mobiliario y Equipo de Administración	32,260	-23,410	8,850	8,850	8,850	0
e2) Mobiliario y Equipo Educativo y Recreativo	0	0	0	0	0	0
e3) Equipo e Instrumental Médico y de Laboratorio	0	0	0	0	0	0
e4) Vehículos y Equipo de Transporte	0	85,862	85,862	85,862	85,862	0
e5) Equipo de Defensa y Seguridad	0	0	0	0	0	0
e6) Maquinaria, Otros Equipos y Herramientas	524,530	-301,364	143,166	60,001	60,001	83,164
e7) Activos Biológicos	0	0	0	0	0	0
e8) Bienes Inmuebles	0	0	0	0	0	0
e9) Activos Intangibles	787,500	-25,108	762,392	662,392	662,392	100,000
F. Inversión Pública (F=f1+f2+f3)	0	0	0	0	0	0
f1) Obra Pública en Bienes de Dominio Público	0	0	0	0	0	0
f2) Obra Pública en Bienes Propios	0	0	0	0	0	0
f3) Proyectos Productivos y Acciones de Fomento	0	0	0	0	0	0
G. Inversiones Financieras y Otras Provisiones (G=g1+g2+g3+g4+g5+g6+g7)	0	0	0	0	0	0
g1) Inversiones Para el Fomento de Actividades Productivas	0	0	0	0	0	0
g2) Acciones y Participaciones de Capital	0	0	0	0	0	0
g3) Compra de Títulos y Valores	0	0	0	0	0	0
g4) Concesión de Préstamos	0	0	0	0	0	0
g5) Inversiones en Fideicomisos, Mandatos y Otros Análogos	0	0	0	0	0	0
Fideicomiso de Desastres Naturales (Informativo)	0	0	0	0	0	0
g6) Otras Inversiones Financieras	0	0	0	0	0	0
g7) Provisiones para Contingencias y Otras Erogaciones Especiales	0	0	0	0	0	0
H. Participaciones y Aportaciones (H=h1+h2+h3)	0	0	0	0	0	0
h1) Participaciones	0	0	0	0	0	0
h2) Aportaciones	0	0	0	0	0	0
h3) Convenios	0	0	0	0	0	0
I. Deuda Pública (I=i1+i2+i3+i4+i5+i6+i7)	170,000	-170,000	0	0	0	0
i1) Amortización de la Deuda Pública	0	0	0	0	0	0
i2) Intereses de la Deuda Pública	0	0	0	0	0	0
i3) Comisiones de la Deuda Pública	0	0	0	0	0	0
i4) Gastos de la Deuda Pública	0	0	0	0	0	0
i5) Costos por Coberturas	0	0	0	0	0	0
i6) Apoyos Financieros	0	0	0	0	0	0
i7) Adeudos de Ejercicios Fiscales Anteriores (ADEFAS)	170,000	-170,000	0	0	0	0

ORGANISMO OPERADOR DE AGUA DEL MUNICIPIO DE SAN FRANCISCO DE LOS ROMO (a)

Estado Analítico del Ejercicio del Presupuesto de Egresos Detallado - LDF

Clasificación por Objeto del Gasto (Capítulo y Concepto)

Del 1 de enero al 31 de Diciembre de 2020(b)

(PESOS)

Concepto (c)	Egresos					Subejercicio (e)
	Aprobado (d)	Ampliaciones/ (Reducciones)	Modificado	Devengado	Pagado	
II. Gasto Etiquetado (II=A+B+C+D+E+F+G+H+I)	733,348	470,777	1,204,125	878,794	878,794	325,331
A. Servicios Personales (A=a1+a2+a3+a4+a5+a6+a7)	0	0	0	0	0	0
a1) Remuneraciones al Personal de Carácter Permanente	0	0	0	0	0	0
a2) Remuneraciones al Personal de Carácter Transitorio	0	0	0	0	0	0
a3) Remuneraciones Adicionales y Especiales	0	0	0	0	0	0
a4) Seguridad Social	0	0	0	0	0	0
a5) Otras Prestaciones Sociales y Económicas	0	0	0	0	0	0
a6) Previsiones	0	0	0	0	0	0
a7) Pago de Estímulos a Servidores Públicos	0	0	0	0	0	0
B. Materiales y Suministros (B=b1+b2+b3+b4+b5+b6+b7+b8+b9)	0	0	0	0	0	0
b1) Materiales de Administración, Emisión de Documentos y Artículos Oficiales	0	0	0	0	0	0
b2) Alimentos y Utensilios	0	0	0	0	0	0
b3) Materias Primas y Materiales de Producción y Comercialización	0	0	0	0	0	0
b4) Materiales y Artículos de Construcción y de Reparación	0	0	0	0	0	0
b5) Productos Químicos, Farmacéuticos y de Laboratorio	0	0	0	0	0	0
b6) Combustibles, Lubricantes y Aditivos	0	0	0	0	0	0
b7) Vestuario, Blancos, Prendas de Protección y Artículos Deportivos	0	0	0	0	0	0
b8) Materiales y Suministros Para Seguridad	0	0	0	0	0	0
b9) Herramientas, Refacciones y Accesorios Menores	0	0	0	0	0	0
C. Servicios Generales (C=c1+c2+c3+c4+c5+c6+c7+c8+c9)	495,010	466,563	961,573	636,242	636,242	325,331
c1) Servicios Básicos	256,672	466,563	723,235	397,904	397,904	325,331
c2) Servicios de Arrendamiento	0	0	0	0	0	0
c3) Servicios Profesionales, Científicos, Técnicos y Otros Servicios	0	0	0	0	0	0
c4) Servicios Financieros, Bancarios y Comerciales	0	0	0	0	0	0
c5) Servicios de Instalación, Reparación, Mantenimiento y Conservación	238,338	0	238,338	238,338	238,338	0
c6) Servicios de Comunicación Social y Publicidad	0	0	0	0	0	0
c7) Servicios de Traslado y Viáticos	0	0	0	0	0	0
c8) Servicios Oficiales	0	0	0	0	0	0
c9) Otros Servicios Generales	0	0	0	0	0	0
D. Transferencias, Asignaciones, Subsidios y Otras Ayudas (D=d1+d2+d3+d4+d5+d6+d7+d8+d9)	0	0	0	0	0	0
d1) Transferencias Internas y Asignaciones al Sector Público	0	0	0	0	0	0
d2) Transferencias al Resto del Sector Público	0	0	0	0	0	0
d3) Subsidios y Subvenciones	0	0	0	0	0	0
d4) Ayudas Sociales	0	0	0	0	0	0
d5) Pensiones y Jubilaciones	0	0	0	0	0	0
d6) Transferencias a Fideicomisos, Mandatos y Otros Análogos	0	0	0	0	0	0
d7) Transferencias a la Seguridad Social	0	0	0	0	0	0
d8) Donativos	0	0	0	0	0	0
d9) Transferencias al Exterior	0	0	0	0	0	0
E. Bienes Muebles, Inmuebles e Intangibles (E=e1+e2+e3+e4+e5+e6+e7+e8+e9)	238,338	4,214	242,552	242,552	242,552	0
e1) Mobiliario y Equipo de Administración	0	0	0	0	0	0
e2) Mobiliario y Equipo Educativo y Recreativo	0	0	0	0	0	0
e3) Equipo e Instrumental Médico y de Laboratorio	0	0	0	0	0	0
e4) Vehículos y Equipo de Transporte	0	0	0	0	0	0
e5) Equipo de Defensa y Seguridad	0	0	0	0	0	0
e6) Maquinaria, Otros Equipos y Herramientas	238,338	4,214	242,552	242,552	242,552	0
e7) Activos Biológicos	0	0	0	0	0	0
e8) Bienes Inmuebles	0	0	0	0	0	0
e9) Activos Intangibles	0	0	0	0	0	0
F. Inversión Pública (F=f1+f2+f3)	0	0	0	0	0	0
f1) Obra Pública en Bienes de Dominio Público	0	0	0	0	0	0
f2) Obra Pública en Bienes Propios	0	0	0	0	0	0
f3) Proyectos Productivos y Acciones de Fomento	0	0	0	0	0	0
G. Inversiones Financieras y Otras Provisiones (G=g1+g2+g3+g4+g5+g6+g7)	0	0	0	0	0	0
g1) Inversiones Para el Fomento de Actividades Productivas	0	0	0	0	0	0
g2) Acciones y Participaciones de Capital	0	0	0	0	0	0
g3) Compra de Títulos y Valores	0	0	0	0	0	0
g4) Concesión de Préstamos	0	0	0	0	0	0
g5) Inversiones en Fideicomisos, Mandatos y Otros Análogos	0	0	0	0	0	0
Fideicomiso de Desastres Naturales (Informativo)	0	0	0	0	0	0
g6) Otras Inversiones Financieras	0	0	0	0	0	0
g7) Provisiones para Contingencias y Otras Erogaciones Especiales	0	0	0	0	0	0
H. Participaciones y Aportaciones (H=h1+h2+h3)	0	0	0	0	0	0
h1) Participaciones	0	0	0	0	0	0
h2) Aportaciones	0	0	0	0	0	0
h3) Convenios	0	0	0	0	0	0
I. Deuda Pública (I=i1+i2+i3+i4+i5+i6+i7)	0	0	0	0	0	0
i1) Amortización de la Deuda Pública	0	0	0	0	0	0
i2) Intereses de la Deuda Pública	0	0	0	0	0	0
i3) Comisiones de la Deuda Pública	0	0	0	0	0	0
i4) Gastos de la Deuda Pública	0	0	0	0	0	0
i5) Costo por Coberturas	0	0	0	0	0	0
i6) Apoyos Financieros	0	0	0	0	0	0
i7) Adeudos de Ejercicios Fiscales Anteriores (ADEFAS)	0	0	0	0	0	0
I. Total de Egresos (III = I + II)	25,800,000	5,831,953	31,631,953	29,948,610	29,931,779	1,683,343

ORGANISMO OPERADOR DE AGUA DEL MUNICIPIO DE SAN FRANCISCO DE LOS ROMO (a)
Estado Analítico del Ejercicio del Presupuesto de Egresos Detallado - LDF
Clasificación por Objeto del Gasto (Capítulo y Concepto)
Del 1 de enero al 31 de Diciembre de 2020(b)
(PESOS)

Concepto (c)	Egresos					Subejercicio (e)
	Aprobado (d)	Ampliaciones/ (Reducciones)	Modificado	Devengado	Pagado	



LIC. MARIA EDITH ROSALES LUNA
SINDICO MUNICIPAL



TEC. FIN. EMILIO SANTOS MEDINA
PRESIDENTE MUNICIPAL



ING. ANDRÉS GARCÍA ESPARZA
DIRECTOR GRAL DEL ORGOA

FORMATO 6 b)
ESTADO ANALITICO DEL
EJERCICIO DEL
PRESUPUESTO DE EGRESOS
DETALLADOS-LDF
(CLASIFICACIÓN
ADMINISTRATIVA)

ORGANISMO OPERADOR DE AGUA DEL MUNICIPIO DE SAN FRANCISCO DE LOS ROMO (a)
 Estado Analítico del Ejercicio del Presupuesto de Egresos Detallado - LDF
 Clasificación Administrativa
 Del 1 de Enero al 31 de Diciembre de 2020 (b)
 (PESOS)

Concepto (c)	Egresos					Subejercicio (e)
	Aprobado (d)	Ampliaciones/ (Reducciones)	Modificado	Devengado	Pagado	
I. Gasto No Etiquetado (I=A+B+C+D+E+F+G+H)	25,066,651	5,361,176	30,427,827	29,069,815	29,052,984	1,358,012
Dirección General	1,198,336	-180,021	1,018,315	990,336	990,336	27,979
Dirección Administrativa	3,942,276	730,264	4,672,540	4,629,426	4,629,426	43,113
Dirección Técnica	19,926,039	4,810,933	24,736,972	23,450,053	23,433,222	1,286,920
II. Gasto Etiquetado (II=A+B+C+D+E+F+G+H)	733,349	470,777	1,204,126	878,795	878,795	325,331
Dirección Técnica	733,349	470,777	1,204,126	878,795	878,795	325,331
III. Total de Egresos (III = I + II)	25,800,000	5,831,953	31,631,953	29,948,610	29,931,779	1,683,343


 LIC. MARÍA EDITH ROSALES LUNA
 SINDICO MUNICIPAL


 TEC. FIN. EMILIO SANTOS MEDINA
 PRESIDENTE MUNICIPAL


 ING. ANDRÉS GARCÍA ESPARZA
 DIRECTOR GRAL DEL ORGOA

FORMATO 6 c)
ESTADO ANALITICO DEL
EJERCICIO DEL
PRESUPUESTO DE EGRESOS
DETALLADOS-LDF
(CLASIFICACIÓN
FUNCIONAL)

ORGANISMO OPERADOR DE AGUA DEL MUNICIPIO DE SAN FRANCISCO DE LOS ROMO (a)
 Estado Analítico del Ejercicio del Presupuesto de Egresos Detallado - LDF
 Clasificación Funcional (Finalidad y Función)
 Del 1 de Enero Al 31 de Diciembre de 2020(b)
 (PESOS)

Concepto (c)	Egresos					Subejercicio (e)
	Aprobado (d)	Ampliaciones/ (Reducciones)	Modificado	Devengado	Pagado	
I. Gasto No Etiquetado (I=A+B+C+D)	25,066,651	5,361,176	30,427,827	29,069,815	29,052,984	1,358,012
A. Gobierno (A=a1+a2+a3+a4+a5+a6+a7+a8)	0	0	0	0	0	0
a1) Legislación			0	0	0	0
a2) Justicia			0	0	0	0
a3) Coordinación de la Política de Gobierno			0	0	0	0
a4) Relaciones Exteriores			0	0	0	0
a5) Asuntos Financieros y Hacendarios			0	0	0	0
a6) Seguridad Nacional			0	0	0	0
a7) Asuntos de Orden Público y de Seguridad Interior			0	0	0	0
a8) Otros Servicios Generales			0	0	0	0
B. Desarrollo Social (B=b1+b2+b3+b4+b5+b6+b7)	25,066,651	5,361,176	30,427,827	29,069,815	29,052,984	1,358,012
b1) Protección Ambiental	0	0	0	0	0	0
b2) Vivienda y Servicios a la Comunidad	25,066,651	5,361,176	30,427,827	29,069,815	29,052,984	1,358,012
b3) Salud			0	0	0	0
b4) Recreación, Cultura y Otras Manifestaciones Sociales			0	0	0	0
b5) Educación			0	0	0	0
b6) Protección Social			0	0	0	0
b7) Otros Asuntos Sociales			0	0	0	0
C. Desarrollo Económico (C=c1+c2+c3+c4+c5+c6+c7+c8+c9)	0	0	0	0	0	0
c1) Asuntos Económicos, Comerciales y Laborales en General			0	0	0	0
c2) Agropecuaria, Silvicultura, Pesca y Caza			0	0	0	0
c3) Combustibles y Energía			0	0	0	0
c4) Minería, Manufacturas y Construcción			0	0	0	0
c5) Transporte			0	0	0	0
c6) Comunicaciones			0	0	0	0
c7) Turismo			0	0	0	0
c8) Ciencia, Tecnología e Innovación			0	0	0	0
c9) Otras Industrias y Otros Asuntos Económicos			0	0	0	0
D. Otras No Clasificadas en Funciones Anteriores (D=d1+d2+d3+d4)	0	0	0	0	0	0
d1) Transacciones de la Deuda Pública / Costo Financiero de la Deuda			0	0	0	0
d2) Transferencias, Participaciones y Aportaciones Entre Diferentes Niveles y Ordenes de Gobierno			0	0	0	0
d3) Saneamiento del Sistema Financiero			0	0	0	0
d4) Adeudos de Ejercicios Fiscales Anteriores			0	0	0	0
II. Gasto Etiquetado (II=A+B+C+D)	733,349	470,777	1,204,126	878,795	878,795	325,331
A. Gobierno (A=a1+a2+a3+a4+a5+a6+a7+a8)	0	0	0	0	0	0
a1) Legislación			0	0	0	0
a2) Justicia			0	0	0	0
a3) Coordinación de la Política de Gobierno			0	0	0	0
a4) Relaciones Exteriores			0	0	0	0
a5) Asuntos Financieros y Hacendarios			0	0	0	0
a6) Seguridad Nacional			0	0	0	0
a7) Asuntos de Orden Público y de Seguridad Interior			0	0	0	0
a8) Otros Servicios Generales			0	0	0	0
B. Desarrollo Social (B=b1+b2+b3+b4+b5+b6+b7)	733,349	470,777	1,204,126	878,795	878,795	325,331
b1) Protección Ambiental		0	0	0	0	0
b2) Vivienda y Servicios a la Comunidad	733,349	470,777	1,204,126	878,795	878,795	325,331
b3) Salud			0	0	0	0
b4) Recreación, Cultura y Otras Manifestaciones Sociales			0	0	0	0
b5) Educación			0	0	0	0
b6) Protección Social			0	0	0	0
b7) Otros Asuntos Sociales			0	0	0	0
C. Desarrollo Económico (C=c1+c2+c3+c4+c5+c6+c7+c8+c9)	0	0	0	0	0	0
c1) Asuntos Económicos, Comerciales y Laborales en General			0	0	0	0
c2) Agropecuaria, Silvicultura, Pesca y Caza			0	0	0	0
c3) Combustibles y Energía			0	0	0	0
c4) Minería, Manufacturas y Construcción			0	0	0	0
c5) Transporte			0	0	0	0
c6) Comunicaciones			0	0	0	0
c7) Turismo			0	0	0	0
c8) Ciencia, Tecnología e Innovación			0	0	0	0
c9) Otras Industrias y Otros Asuntos Económicos			0	0	0	0
D. Otras No Clasificadas en Funciones Anteriores (D=d1+d2+d3+d4)	0	0	0	0	0	0
d1) Transacciones de la Deuda Pública / Costo Financiero de la Deuda			0	0	0	0

ORGANISMO OPERADOR DE AGUA DEL MUNICIPIO DE SAN FRANCISCO DE LOS ROMO (a)
 Estado Analítico del Ejercicio del Presupuesto de Egresos Detallado - LDF
 Clasificación Funcional (Finalidad y Función)
 Del 1 de Enero Al 31 de Diciembre de 2020(b)
 (PESOS)

Concepto (c)	Egresos					Subejercicio (e)
	Aprobado (d)	Ampliaciones/ (Reducciones)	Modificado	Devengado	Pagado	
d4) Adeudos de Ejercicios Fiscales Anteriores			0			0
III. Total de Egresos (III = I + II)	25,800,000	5,831,953	31,631,953	29,948,610	29,931,779	1,683,343


 LIC. MARIA EDITH ROSALES LUNA
 SINDICO MUNICIPAL


 TEC. FIN. EMILIO SANTOS MEDINA
 PRESIDENTE MUNICIPAL



 ING. ANDRÉS GARCÍA ESPARZA
 DIRECTOR GRAL DEL ORGOA

FORMATO 6 d)
ESTADO ANALITICO DEL
EJERCICIO DEL
PRESUPUESTO DE EGRESOS
DETALLADOS-LDF
(CLASIFICACIÓN DE
SERVICIOS PERSONALES
POR CATEGORIA)

ORGANISMO OPERADOR DE AGUA DEL MUNICIPIO DE SAN FRANCISCO DE LOS ROMO (a)
 Estado Analítico del Ejercicio del Presupuesto de Egresos Detallado - LDF
 Clasificación de Servicios Personales por Categoría
 Del 1 de Enero al 31 de Diciembre de 2020 (b)
 (PESOS)

Concepto (c)	Egresos					Subejercicio (e)
	Aprobado (d)	Ampliaciones/ (Reducciones)	Modificado	Devengado	Pagado	
I. Gasto No Etiquetado (I=A+B+C+D+E+F)	8,960,357	113,010	9,073,368	9,073,368	9,073,368	0
A. Personal Administrativo y de Servicio Público	8,960,357	113,010	9,073,368	9,073,368	9,073,368	0
B. Magisterio			0			0
C. Servicios de Salud (C=c1+c2)	0	0	0	0	0	0
c1) Personal Administrativo			0			0
c2) Personal Médico, Paramédico y afin			0			0
D. Seguridad Pública			0			0
E. Gastos asociados a la implementación de nuevas leyes federales o reformas a las mismas (E = e1 + e2)	0	0	0	0	0	0
e1) Nombre del Programa o Ley 1			0			0
e2) Nombre del Programa o Ley 2			0			0
F. Sentencias laborales definitivas			0			0
II. Gasto Etiquetado (II=A+B+C+D+E+F)	0	0	0	0	0	0
A. Personal Administrativo y de Servicio Público			0			0
B. Magisterio			0			0
C. Servicios de Salud (C=c1+c2)	0	0	0	0	0	0
c1) Personal Administrativo			0			0
c2) Personal Médico, Paramédico y afin			0			0
D. Seguridad Pública			0			0
E. Gastos asociados a la implementación de nuevas leyes federales o reformas a las mismas (E = e1 + e2)	0	0	0	0	0	0
e1) Nombre del Programa o Ley 1			0			0
e2) Nombre del Programa o Ley 2			0			0
F. Sentencias laborales definitivas			0			0
III. Total del Gasto en Servicios Personales (III = I + II)	8,960,357	113,010	9,073,368	9,073,368	9,073,368	0


 LIC. MARÍA EDITH ROSALES LUNA
 SINDICO MUNICIPAL


 TEC. FIN. EMILIO SANTOS MEDINA
 PRESIDENTE MUNICIPAL


 ING. ANDRÉS GARCÍA ESPARZA
 DIRECTOR GRAL DEL ORGOA

**GUIA DE CUMPLIMIENTO
DE LA LEY DE DISCIPLINA
FINANCIERA**

Organismo Operador de Agua del Municipio de San Francisco de los Romo (a)
 Guía de Cumplimiento de la Ley de Disciplina Financiera de las Entidades Federativas y Municipios
 Del 1 de enero al 31 de diciembre de 2020 (b)

Indicadores de Observancia (c)	Implementación		Resultado		Fundamento (h)	Comentarios (i)
	SI	NO	Monto o valor (f)	Unidad (pesos/porcentaje) (g)		
	Mecanismo de Verificación (d)	Fecha estimada de cumplimiento (e)				
INDICADORES PRESUPUESTARIOS						
A. INDICADORES CUANTITATIVOS						
1 Balance Presupuestario Sostenible (j)						
a. Propuesto	Iniciativa de Ley de Ingresos y Proyecto de Presupuesto de Egresos	17 de Diciembre de 2019	25,800,000.00	pesos	Art. 6 y 19 de la LDF	
b. Aprobado	Ley de Ingresos y Presupuesto de Egresos	27 de Diciembre 2019	25,800,000.00	pesos	Art. 6 y 19 de la LDF	
c. Ejercido	Cuenta Pública / Formato 4 LDF	31 de Diciembre 2020	1,244,224.00	pesos	Art. 6 y 19 de la LDF	
2 Balance Presupuestario de Recursos Disponibles Sostenible (k)						
a. Propuesto	Iniciativa de Ley de Ingresos y Proyecto de Presupuesto de Egresos	17 de Diciembre de 2018	25,800,000.00	pesos	Art. 6 y 19 de la LDF	
b. Aprobado	Ley de Ingresos y Presupuesto de Egresos	27 de Diciembre 2018	25,800,000.00	pesos	Art. 6 y 19 de la LDF	
c. Ejercido	Cuenta Pública / Formato 4 LDF	31 de Diciembre 2020	1,356,396.00	pesos	Art. 6 y 19 de la LDF	
3 Financiamiento Neto dentro del Techo de Financiamiento Neto (l)						
a. Propuesto	Iniciativa de Ley de Ingresos	N.A.		pesos	Art. 6, 19 y 46 de la LDF	
b. Aprobado	Ley de Ingresos	N.A.		pesos	Art. 6, 19 y 46 de la LDF	
c. Ejercido	Cuenta Pública / Formato 4 LDF	N.A.		pesos	Art. 6, 19 y 46 de la LDF	
4 Recursos destinados a la atención de desastres naturales						
a Asignación al fideicomiso para desastres naturales (m)						
a.1 Aprobado	Reporte Trim. Formato 6 a)	N.A.		pesos	Art. 9 de la LDF	
a.2 Pagado	Cuenta Pública / Formato 6 a)	N.A.		pesos	Art. 9 de la LDF	
b. Aprobado	Aportación promedio realizada por la Entidad Federativa durante los 5 ejercicios previos, para infraestructura dañada por desastres naturales (n)	N.A.		pesos	Art. 9 de la LDF	
c. Saldo del fideicomiso para desastres naturales (o)	Cuenta Pública / Auxiliar de Cuentas	N.A.		pesos	Art. 9 de la LDF	
d. Costo promedio de los últimos 5 ejercicios de la reconstrucción de infraestructura dañada por desastres naturales (p)	AutORIZACIONES DE RECURSOS APROBADOS POR EL FONDEN	N.A.		pesos	Art. 9 de la LDF	
5 Techo para servicios personales (q)						
a. Asignación en el Presupuesto de Egresos	Reporte Trim. Formato 6 d)	28 de Febrero de 2020	6,960,357.07	pesos	Art. 10 y 21 de la LDF	
b. Ejercido	Reporte Trim. Formato 6 d)	28 de Febrero de 2020	9,073,367.53	pesos	Art. 13 fracc. V y 21 de la LDF	
6 Previsiones de gasto para compromisos de pago derivados de APPs (r)						
a. Asignación en el Presupuesto de Egresos	Presupuesto de Egresos	N.A.		pesos	Art. 11 y 21 de la LDF	
7 Techo de ADEFAS para el ejercicio fiscal (s)						
a. Propuesto	Proyecto de Presupuesto de Egresos	Ejercicio 2020	170,000.00	pesos	Art. 12 y 20 de la LDF	
b. Aprobado	Reporte Trim. Formato 6 a)	28 de Febrero de 2021	170,000.00	pesos	Art. 12 y 20 de la LDF	
c. Ejercido	Cuenta Pública / Formato 6 a)	28 de Febrero de 2021		pesos	Art. 12 y 20 de la LDF	
B. INDICADORES CUALITATIVOS						
1 Iniciativa de Ley de Ingresos y Proyecto de Presupuesto de Egresos						
a. Objetivos anuales, estrategias y metas para el ejercicio fiscal (f)	Iniciativa de Ley de Ingresos y Proyecto de Presupuesto de Egresos	Ejercicio 2020	100%	porcentaje	Art. 5 y 18 de la LDF	
b. Proyecciones de ejercicios posteriores (u)	Iniciativa de Ley de Ingresos y Proyecto de Presupuesto de Egresos / Formatos 7 a) y b)	Ejercicio 2020	100%	porcentaje	Art. 5 y 18 de la LDF	
c. Descripción de riesgos relevantes y propuestas de acción para enfrentarlos (v)	Iniciativa de Ley de Ingresos y Proyecto de Presupuesto de Egresos	Ejercicio 2020	100%	porcentaje	Art. 5 y 18 de la LDF	
d. Resultados de ejercicios fiscales anteriores y el ejercicio fiscal en cuestión (w)	Iniciativa de Ley de Ingresos y Proyecto de Presupuesto de Egresos / Formatos 7 c) y d)	Ejercicio 2020	100%	porcentaje	Art. 5 y 18 de la LDF	
e. Estudio actual de las pensiones de sus trabajadores (x)	Proyecto de Presupuesto de Egresos / Formato 6	Ejercicio 2021		pesos	Art. 5 y 18 de la LDF	
2 Balance Presupuestario de Recursos Disponibles, en caso de ser negativo						
a. Razones excepcionales que justifican el Balance Presupuestario de Recursos Disponibles negativo (y)	Iniciativa de Ley de Ingresos o Proyecto de Presupuesto de Egresos	N.A.	N/A		Art. 6 y 19 de la LDF	Recuperación de Cartera Vencida
b. Fuente de recursos para cubrir el Balance Presupuestario de Recursos Disponibles negativo (z)	Iniciativa de Ley de Ingresos o Proyecto de Presupuesto de Egresos	N.A.			Art. 6 y 19 de la LDF	
c. Número de ejercicios fiscales y acciones necesarias para cubrir el Balance Presupuestario de Recursos Disponibles negativo (aa)	Iniciativa de Ley de Ingresos o Proyecto de Presupuesto de Egresos	N.A.			Art. 6 y 19 de la LDF	
d. Informes trimestrales sobre el avance de las acciones para recuperar el Balance Presupuestario de Recursos Disponibles (bb)	Reporte Trim. y Cuenta Pública	N.A.			Art. 6 y 19 de la LDF	
3 Servicios Personales						
a. Remuneraciones de los servidores públicos (cc)	Proyecto de Presupuesto	27 de Diciembre 2018	8,960,357.07	pesos	Art. 10 y 21 de la LDF	
b. Previsiones salariales y económicas para cubrir incrementos salariales, creación de plazas y otros (dd)	Proyecto de Presupuesto	27 de Diciembre 2018	16,602.36	pesos	Art. 10 y 21 de la LDF	
INDICADORES DEL EJERCICIO PRESUPUESTARIO						
A. INDICADORES CUANTITATIVOS						
1 Ingresos Excedentes derivados de Ingresos de Libre Disposición						
a. Monto de Ingresos Excedentes derivados de ILD (ee)	Cuenta Pública / Formato 5	31 de Diciembre 2020	5,361,176.00	pesos	Art. 14 y 21 de la LDF	
b. Monto de Ingresos Excedentes derivados de ILD destinados al fin del A.14, fracción I de la LDF (ff)	Cuenta Pública	31 de Diciembre 2020	1,683,343.44	pesos	Art. 14 y 21 de la LDF	
c. Monto de Ingresos Excedentes derivados de ILD destinados al fin del A.14, fracción II, a) de la LDF (gg)	Cuenta Pública	31 de Diciembre 2020		pesos	Art. 14 y 21 de la LDF	
d. Monto de Ingresos Excedentes derivados de ILD destinados al fin del A.14, fracción II, b) de la LDF (hh)	Cuenta Pública	31 de Diciembre 2020		pesos	Art. 14 y 21 de la LDF	
e. Monto de Ingresos Excedentes derivados de ILD destinados al fin del artículo noveno transitorio de la LDF (ii)		31 de Diciembre 2020		pesos	Art. Noveno Transitorio de la LDF	
B. INDICADORES CUALITATIVOS						
• Análisis Costo-Beneficio para programas o proyectos de inversión mayores a 10 millones de UDIS (jj)	Página de internet de la Secretaría de Finanzas o Tesorería Municipal	N.A.			Art. 13 fracc. III y 21 de la LDF	
• Análisis de conveniencia y análisis de transferencia de	Página de internet de la Secretaría	N.A.			Art. 13 fracc. III y 21 de la LDF	

Organismo Operador de Agua del Municipio de San Francisco de los Romo (a)
 Guía de Cumplimiento de la Ley de Disciplina Financiera de las Entidades Federativas y Municipios
 Del 1 de enero al 31 de diciembre de 2020 (b)

Indicadores de Observancia (c)	Implementación		Resultado		Fundamentos (h)	Comentarios (i)
	SI	NO	Monto o valor (f)	Unidad (pesos/porcentaje) (g)		
	Mecanismo de Verificación (d)	Fecha estimada de cumplimiento (e)				
INDICADORES PRESUPUESTARIOS						
f. INDICADORES CUANTITATIVOS						
1	Obligaciones a Corto Plazo					
a.	Límite de Obligaciones a Corto Plazo (mm)		N.A		pesos	Art. 30 frac. I de la LDF
b.	Obligaciones a Corto Plazo (nn)		N.A		pesos	Art. 30 frac. I de la LDF


 ING. AMILRES GARCIA ESPARZA
 DIRECTOR GRAL. DEL ORGOA



V. INFORME DE AVANCE DE GESTIÓN FINANCIERA

Anexo 11



Flujo contable trimestral de Ingresos y Egresos

Anexo 11

INFORME DE AVANCE DE GESTIÓN

FINANCIERA

Ente Fiscalizado: ORGANISMO OPERADOR DE AGUA DEL MUNICIPIO DE SAN FRANCISCO DE LOS ROMO

Periodo: Octubre-Diciembre 2020



CLAVE	CUENTA NOMBRE	MES		OCTUBRE PRESUPUESTO PROGRAMADO	MES REAL	NOVIEMBRE		DICIEMBRE PRESUPUESTO PROGRAMADO	ACUMULADO TRIMESTRAL		%	ACUMULADO DEL EJERCICIO		EFICIENCIA DEL EJERCICIO
		REAL	PRESUPUESTO PROGRAMADO			PRESUPUESTO PROGRAMADO	REAL		REAL	PRESUPUESTO PROGRAMADO		REAL	PRESUPUESTO PROGRAMADO	
61	APROVECHAMIENTOS		27,243.97	27,243.97		27,243.97		27,243.97		81,731.91		326,927.54	326,927.64	100.00
	INGRESOS POR VENTAS DE BIENES Y PRESTACION DE SERVICIOS DE ENTIDADES PARAESTATALES Y FIDEICOMISOS NO EMPRESARIALES Y NO FINANCIEROS	2,476,692.49	2,180,396.59	2,261,514.17	2,360,400.43	2,180,396.59	2,180,396.59	2,180,396.59	7,098,607.09	6,541,189.77	108.52	26,164,739.26	26,164,759.17	100.00
93	SUBSIDIOS Y SUBVENCIONES	610,922.03	428,355.56	11,438.23	715,719.00	428,355.56	428,355.56	428,355.56	1,338,079.26	1,285,066.68	104.13	5,140,266.76	5,140,266.76	100.00
	TOTAL	3,087,614.52	2,635,996.12	2,272,952.40	3,076,119.43	2,635,996.12	2,635,996.12	2,635,996.12	8,436,686.35	7,907,988.36	106.69	31,631,933.56	31,631,953.57	100.00

CLAVE	CUENTA NOMBRE	MES		OCTUBRE PRESUPUESTO PROGRAMADO	MES REAL	NOVIEMBRE		DICIEMBRE PRESUPUESTO PROGRAMADO	ACUMULADO TRIMESTRAL		%	ACUMULADO DEL EJERCICIO		EFICIENCIA DEL EJERCICIO
		REAL	PRESUPUESTO PROGRAMADO			PRESUPUESTO PROGRAMADO	REAL		REAL	PRESUPUESTO PROGRAMADO		REAL	PRESUPUESTO PROGRAMADO	
1000	SERVICIOS PERSONALES	665,671.15	756,113.96	691,315.59	1,668,925.12	756,113.96	756,113.96	756,113.96	3,025,911.86	2,268,341.88	133.40	9,073,367.53	9,073,367.53	100.00
2000	MATERIALES Y SUMINISTROS	204,970.76	181,521.31	150,039.35	90,628.62	181,521.31	181,521.31	181,521.31	445,638.73	544,563.93	81.83	2,051,972.43	2,178,255.67	94.20
3000	SERVICIOS GENERALES	1,520,408.68	1,554,981.64	1,325,959.46	1,447,360.35	1,554,981.64	1,554,981.64	1,554,981.64	4,293,728.49	4,664,944.92	92.04	17,285,884.00	18,659,779.74	92.64
4000	TRANSFERENCIAS, ASIGNACIONES, SUBSIDIOS Y OTRAS AYUDAS	39,810.72	39,810.72	39,810.72	39,810.72	39,810.72	39,810.72	39,810.72	119,432.16	119,432.16	100.00	477,728.64	477,728.64	100.00
5000	BIENES MUEBLES, INMUEBLES E INTANGIBLES	293,030.14	103,568.49			103,568.49	103,568.49	103,568.49	293,030.14	310,705.47	94.31	1,059,657.43	1,242,821.99	85.26
9000	ADEUDO DE EJERCICIOS													
	TOTAL	2,723,891.45	2,635,996.12	2,207,125.12	3,246,724.81	2,635,996.12	2,635,996.12	2,635,996.12	6,177,741.38	7,907,988.36	103.41	29,948,610.03	31,631,953.57	94.68



Flujo contable trimestral de Ingresos y Egresos

Anexo 11



INFORME DE AVANCE DE GESTIÓN FINANCIERA


Ente Fiscalizado: ORGANISMO OPERADOR DE AGUA DEL MUNICIPIO DE SAN FRANCISCO DE LOS ROMO
 Periodo: Octubre-Diciembre 2020

CUENTA	MAYO		JUNIO		JULIO		AGOSTO		SEPTIEMBRE		ACUMULADO TRIMESTRAL		%		ACUMULADO DEL EJERCICIO		EFICIENCIA DEL EJERCICIO
	MES	REAL	PRESUPUESTO PROGRAMADO	REAL	PRESUPUESTO PROGRAMADO	REAL	PRESUPUESTO PROGRAMADO	REAL	PRESUPUESTO PROGRAMADO	REAL	PRESUPUESTO PROGRAMADO	REAL	PRESUPUESTO PROGRAMADO	EFICIENCIA TRIMESTRAL	REAL	PRESUPUESTO PROGRAMADO	
01 Operación Administrativa	58,286.28	-	78,322.22	56,968.20	78,322.22	147,941.22	78,322.22	263,194.70	234,966.66	112.01	911,891.33	939,866.67	97.02				
02 Día Mundial del Agua	-	-	288.04	-	288.04	-	288.04	-	864.12	-	3,456.48	3,456.48	100.00				
03 Regularización de Contratos	-	-	5,332.50	-	5,332.50	-	5,332.50	-	15,997.50	-	63,990.00	63,990.00	100.00				
04 Equipamiento de Oficinas	-	-	916.84	-	916.84	725.87	916.84	725.87	2,750.52	26.39	10,997.92	11,002.08	99.96				
05 Operación Administrativa	414,729.92	-	389,378.29	401,984.34	389,378.29	591,920.76	389,378.29	1,408,635.02	1,168,134.87	120.59	4,629,426.35	4,872,539.54	99.08				
06 Operación Administrativa	457,365.11	-	511,593.75	433,555.00	511,593.75	1,030,085.35	511,593.75	1,921,005.46	1,534,781.25	125.16	6,122,447.21	6,139,124.99	99.73				
07 Energía Eléctrica de los pozos y plantas Tratadoras	1,160,098.99	-	1,354,129.12	1,105,027.13	1,354,129.12	1,400,674.10	1,354,129.12	3,665,800.22	4,062,387.36	90.24	15,009,804.42	16,249,549.43	92.37				
08 Derechos de Extracción	169,238.00	-	63,532.66	-	63,532.66	-	63,532.66	169,238.00	190,597.98	88.79	662,392.00	762,392.00	86.88				
09 Manto a Equipos de Bombeo, aforo a pozos	369,516.77	-	134,301.39	131,828.99	134,301.39	75,377.51	134,301.39	576,723.27	402,904.17	143.14	1,448,413.22	1,611,616.72	89.87				
10 Manto a Equipos de Presurización	-	-	18,551.74	-	18,551.74	-	18,551.74	-	55,655.22	-	222,620.87	222,620.87	100.00				
11 Manto Preventivo a Plantas de Tratamiento de aguas residuales	6,132.00	-	15,149.98	20,713.34	15,149.98	-	15,149.98	26,845.34	45,449.94	59.07	89,922.70	181,799.83	49.46				
12 Manto, y/o ampliación de redes de Agua Potable y Alcantarillado en colonias y localidades en situación de riesgo	52,195.38	-	33,008.66	11,034.40	33,008.66	-	33,008.66	63,229.78	99,025.98	63.85	395,613.27	396,103.87	99.88				
13 Manto. De Tomas en General	36,330.00	-	31,490.92	46,013.72	31,490.92	-	31,490.92	82,343.72	94,472.76	87.16	377,634.26	377,890.99	99.93				
	2,723,891.45	-	2,635,996.11	2,207,125.12	2,635,996.11	3,246,724.81	2,635,996.11	8,177,741.38	7,907,988.33	103.41	29,948,610.03	31,631,953.47	94.68				

(Handwritten signatures and initials)

INFORME DE AVANCE DE GESTIÓN
FINANCIERA

Ente Fiscalizado: ORGANISMO OPERADOR DE AGUA DEL MUNICIPIO DE SAN FRANCISCO DE LOS ROMO
Período: Octubre-Diciembre 2020



TEC. FIN. EMILIO SANTOS MEDINA
PRESIDENTE MUNICIPAL

ING. ANDRES GARCIA ESPARZA
DIRECTOR GRAL DEL ORGOA

Anexo 12



INGRESOS

TOTAL REAL ACUMULADO DEL EJERCICIO	31,631,933.56
APROVECHAMIENTOS DE TIPO CORRIENTE	326,927.54
INGRESOS POR VENTAS DE BIENES Y PRESTACIÓN DE SERVICIOS D	26,164,739.26
TRANSFERENCIAS Y ASIGNACIONES	5,140,266.76
TOTAL PROGRAMADO ACUMULADO DEL EJERCICIO	31,631,953.57
APROVECHAMIENTOS DE TIPO CORRIENTE	326,927.64
INGRESOS POR VENTAS DE BIENES Y PRESTACIÓN DE SERVICIOS D	26,164,759.17
TRANSFERENCIAS Y ASIGNACIONES	5,140,266.76
DIFERENCIA	20.01

JUSTIFICACIÓN DE LA DIFERENCIA

Pese a la Contingencia, en el organismo hemos mantenido la recaudación ligeramente arriba de lo proyectado y así se mantuvo durante el trimestre.

EGRESOS

TOTAL REAL ACUMULADO DEL EJERCICIO	29,948,610.03
SERVICIOS PERSONALES	9,073,367.53
MATERIALES Y SUMINISTROS	2,051,972.43
SERVICIOS GENERALES	17,285,884.00
TRANSFERENCIAS, ASIGNACIONES, SUBSIDIOS Y OTRAS AYU	477,728.64
BIENES MUEBLES, INMUEBLES E INTANGIBLES	1,059,657.43
INVERSIÓN PÚBLICA	*
TOTAL PROGRAMADO ACUMULADO DEL EJERCICIO	31,631,953.57
SERVICIOS PERSONALES	9,073,367.53
MATERIALES Y SUMINISTROS	2,178,255.67
SERVICIOS GENERALES	18,659,779.74
TRANSFERENCIAS, ASIGNACIONES, SUBSIDIOS Y OTRAS AYU	477,728.64
BIENES MUEBLES, INMUEBLES E INTANGIBLES	1,242,821.99
INVERSIÓN PÚBLICA	*
DIFERENCIA	1,683,343.54

JUSTIFICACIÓN DE LA DIFERENCIA

La Prioridad del Organismo es mantener a la población del Municipio siempre con el suministro de agua por lo que nuestros recursos se han concentrado en mantener los pozos en buen estado así como estar al corriente tanto en el pago de Energía Eléctrica como en los Derechos de extracción.
Otro punto importante es también nuestro personal y el cubrir su pago de manera puntal.



ANEXO 12

INFORME DE AVANCE DE GESTION FINANCIERA
Clave:

Ente Fiscalizado:
Periodo:

ORGANISMO OPERADOR DE AGUA DEL MUNICIPIO DE SAN FRANCISCO DE LOS ROMO
OCTUBRE-DICIEMBRE 2020



EGRESOS

TOTAL REAL ACUMULADO DEL EJERCICIO	29,948,610.03
Operación Administrativa	911,891.33
Día Mundial del Agua	3,456.48
Regularización de Contratos	63,990.00
Equipamiento de Oficinas	10,997.92
Operación Administrativa	4,629,426.35
Operación Administrativa	6,122,447.21
Energía Eléctrica de los pozos y plantas Tratadoras	15,009,804.42
Derechos de Extracción	662,392.00
Mantto a Equipos de Bombeo, aforo a pozos	1,448,413.22
Mantto a Equipos de Presurización	222,620.87
Mantto Preventivo a Plantas de Tratamiento de aguas residuales	89,922.70
Mantto, y/o ampliación de redes de Agua Potable y Alcantarillado en colonias	395,613.27
Mantto. De Tomas en General	377,634.26
TOTAL PROGRAMADO ACUMULADO DEL EJERCICIO	31,631,953.47
Operación Administrativa	939,866.67
Día Mundial del Agua	3,456.48
Regularización de Contratos	63,990.00
Equipamiento de Oficinas	11,002.08
Operación Administrativa	4,672,539.54
Operación Administrativa	6,139,124.99
Energía Eléctrica de los pozos y plantas Tratadoras	16,249,549.43
Derechos de Extracción	762,392.00
Mantto a Equipos de Bombeo, aforo a pozos	1,611,616.72

JUSTIFICACIÓN DE LA DIFERENCIA

Los proyectos estan diseñados para cumplir de la mejor manera con las metas y la operación del Organismo , en la mayoría de ellos hemos rebasado el presupuesto trimestral pero es en base a las demandas de la población y de acuerdo a los casos fortuitos que se van presentando sobre la marcha.



ANEXO 12

INFORME DE AVANCE DE GESTIÓN
FINANCIERA

Clave:

Ente Fiscalizado:

ORGANISMO OPERADOR DE AGUA DEL MUNICIPIO DE SAN FRANCISCO DE LOS ROMO

Período:

OCTUBRE-DICIEMBRE 2020

Mantenimiento a Equipos de Presurización	222,620.87
Mantenimiento Preventivo a Plantas de Tratamiento de aguas residuales	181,799.83
Mantenimiento y/o ampliación de redes de Agua Potable y Alcantarillado en colonias	396,103.87
Mantenimiento de Tomas en General	377,890.99
DIFERENCIA	1,683,343.44

TEC. FIN. EMILIO SANTOS MEDINA
PRESIDENTE MUNICIPAL

ING. ANDRÉS GARCÍA ESPARZA
DIRECTOR GRAL DEL ORGOA



Anexo 13



INDICADORES ESTRATEGICOS

INFORME DE AVANCE DE GESTIÓN FINANCIERA

Ente Fiscalizado:

Periodo:

ORGANISMO OPERADOR DE AGUA DEL MUNICIPIO DE SAN FRANCISCO DE LOS ROMO

OCTUBRE-DICIEMBRE 2020

Anexo 13



Indicador	Descripción	Tipo de Indicador	Dimensión a medir	Unidad de Medida	Valor de la Meta		Avance de la Meta			
					Absoluto	Relativo	Programa	Realizado	% de Avance Realizado vs	
									Periodo	Anual
Agua de Calidad	Implementar sistemas eficientes de cloración y almacenaje para lograr que el agua que se ofrece al usuario sea de la mejor calidad posible, además del suministro constante de ella.	Estrategico	Eficiencia	Reparación de pozos	Relativo	Al momento de descomponerse	100 % De la necesidad	100% del Periodo	100%	
Distribución	Que las redes de agua potable y alcantarillado que abastecen a las diferentes comunidades del municipio cuenten con la infraestructura adecuada para la libre transportación y manejo del servicio, permitiendo así una distribución de calidad, desde el almacenaje hasta el domicilio del usuario.	Estrategico	Eficiencia	Reportes atendidos entre reportes solicitados	Relativo	Al momento del reporte	100% de la necesidad	100% del Periodo	100%	
Extracción de Agua	Que todos y cada uno de los pozos cumplan con las normas de extracción que rige el estado, además de contar con la seguridad y mantenimiento de los equipos de Bombeo suministrados de energía Eléctrica, teniendo así el cumplimiento y garantía de abastecimiento de la población en general.	Estrategico	Eficiencia	Pago trimestral de derecho de Extracción	Relativo	Monto trimestral	100% de la necesidad	100%	100%	



INDICADORES ESTRATEGICOS


Anexo 13

INFORME DE AVANCE DE GESTIÓN

FINANCIERA

Ente Fiscalizado:

Período:



ORGANISMO OPERADOR DE AGUA DEL MUNICIPIO DE SAN FRANCISCO DE LOS ROMO
OCTUBRE-DICIEMBRE 2020

Indicador	Descripción	Tipo de Indicador	Dimensión a medir	Unidad de Medida	Valor de la Meta		Avance de la Meta	
					Absoluto	Relativo	Programado	Realizado
Saneamiento	Mantenimiento en redes de agua potable para evitar fugas y pérdidas de Agua, posicionando valvulas de cierre por seccion de población para una pronta respuesta en situación de contingencia así mismo desasolve en alcantarillado correspondiente a los pozos de visita y líneas de tubería en la red, teniendo un manejo óptimo en las plantas de tratamiento de acuerdo a las normas establecidas en el estado.	Estrategico	Eficiencia	No. Horas vector	Absoluto		100%	100%
Servicios Eficientes	Eficientar oficinas y departamentos de las mismas porque los usuarios tengan una atención agradable; mejorando el área de comercialización, área técnica y sistemas de cobranza.	Estrategico	Eficiencia	Pesos		Relativo	100%	100%

TEC. FIN. EMILIO SANTOS MEDINA
PRESIDENTE MUNICIPAL

ING. ANDRÉS GARCÍA ESPARZA
DIRECTOR GRAL DEL ORGOA



VI. FONDOS FEDERALES

RELACIÓN DE CUENTAS BANCARIAS ESPECÍFICAS

AGUASCALIENTES/SAN FRANCISCO DE LOS ROMO
Organismo Operador de Agua del Mpio. De San Francisco de los Romo
RELACION DE CUENTAS BANCARIAS PRODUCTIVAS ESPECIFICAS
PERIODO 2020

Fondo, Programa o Convenio	Datos de la Cuenta Banacaria	
	Institución Bancaria	No. De Cuenta
INGRESOS PROPIOS ,PRODDER	Banco Mercantil del Norte S.A.	021350527-9
DEVOLUCION DE IVA	Banco Mercantil del Norte S.A.	021350528-8


LIC. MARÍA EDITH ROSALES LUNA
SINDICO MUNICIPAL


TEC. FIN. EMILIO SANTOS MEDINA
PRESIDENTE MUNICIPAL


ING. ANDRÉS GARCÍA ESPARZA
DIRECTOR GRAL DEL ORGOA



VII.- BIENES QUE COMPONEN SU PATRIMONIO

**RELACIÓN DE BIENES
INMUEBLES QUE
COMPONEN SU
PATRIMONIO**

**RELACIÓN DE BIENES
MUEBLES QUE COMPONEN
SU
PATRIMONIO**



**ORGANISMO OPERADOR DE AGUA DEL MUNICIPIO
DE SAN FRANCISCO DE LOS ROMO**



CODIGO	DESCRIPCIÓN DEL BIEN	VALOR EN LÍNEAS
2140101053-1	TELÉFONO PANASONIC, UNILÍNEA ANALÓGICO KX COLOR HUESO.	\$ 486.00
2940102048-5	IMPRESORA MONOCROMÁTICA BROTHER, MODELO: HL 1202 MONOC, COLOR NEGRO/HUESO	\$ 1,099.00
5190101184-1	VENTILADOR REMOTE COLOR GRIS/PLATA	\$ 1,919.67
5110101063-1	MESA DE CENTRO, RECTÁNGULAR/MADERA COLOR CAFÉ	\$ 1.00
5110101063-2	MESA DE CENTRO, RECTÁNGULAR/MADERA COLOR CAFÉ	\$ 1.00
5110101041-1	CREDENZA COLOR NOGAL CON 4 MÓDULOS	\$ 1.00
5110101039-1	LIBRERO DE MADERA COLOR NOGAL	\$ 1.00
5110101041-2	CREDENZA COLOR CAFÉ CON 5 MÓDULOS	\$ 1.00
5110101001-3	ARCHIVERO DE MADERA COLOR CAFÉ (PARTE SUPERIOR DE LA CREDENZA)	\$ 1.00
5110101026-2	ESCRITORIO DE MADERA CON 4 CAJONES COLOR CAOBA	\$ 1.00
5190101012-1	CAJA FUERTE DE METAL, COLOR NEGRO	\$ 1.00
5110101071-1	ROTAFOLIO GRANDE COLOR BLANCO, CON PEDESTAL	\$ 1.00
5150101131-2	LAPTOP COMPAQ PRESARIO CQ43, PROCESADOR VISION AMD, 2GB EN RAM. 1GB EN DISCO DURO, WINDOWS 10	\$ 3,480.00
510201008-1	CIRCUITO CERRADO DE TELEVISIÓN (PROGRAMA) ETIQUETA EN TV DE DIRECCIÓN GENERAL	\$ 28,183.33
5110101052-2	TV, COLOR NEGRO, SPECTRA HD, 32"	\$ 1.00
5110101097-1	LIBRERO DE 1 X .40 X 2.40MTS CON 5 ENTREPAÑOS Y PUERTAS, EN MELANINA DE 28MM, COLOR ANAHUAC	\$ 14,380.00
5110101097-2	LIBRERO DE 1 X .40 X 2.40MTS CON 5 ENTREPAÑOS Y PUERTAS, EN MELANINA DE 28MM, COLOR ANAHUAC	\$ 14,380.00
5110101097-3	LIBRERO DE 1 X .40 X 2.40MTS CON 5 ENTREPAÑOS Y PUERTAS, EN MELANINA DE 28MM, COLOR ANAHUAC	\$ 14,380.00
5110101052-3	MESA PAYTON PARA JUNTAS, COLOR NEGRO	\$ 4,899.29
5110101086-7	SILLA IMITACIÓN PIEL, COLOR NEGRO, MODELO NY	\$ 734.30
5110101086-8	SILLA IMITACIÓN PIEL, COLOR NEGRO, MODELO NY	\$ 734.30
5110101086-9	SILLA IMITACIÓN PIEL, COLOR NEGRO, MODELO NY	\$ 734.30
5110101086-10	SILLA IMITACIÓN PIEL, COLOR NEGRO, MODELO NY	\$ 734.30
5110101086-11	SILLA IMITACIÓN PIEL, COLOR NEGRO, MODELO NY	\$ 734.30
5110101086-12	SILLA IMITACIÓN PIEL, COLOR NEGRO, MODELO NY	\$ 734.30
5110101086-13	SILLA IMITACIÓN PIEL, COLOR NEGRO, MODELO NY	\$ 734.30
5110101086-14	SILLA IMITACIÓN PIEL, COLOR NEGRO, MODELO NY	\$ 734.30
5110101086-15	SILLA IMITACIÓN PIEL, COLOR NEGRO, MODELO NY	\$ 734.30
5110101086-16	SILLA IMITACIÓN PIEL, COLOR NEGRO, MODELO NY	\$ 734.30
5110101086-17	SILLA IMITACIÓN PIEL, COLOR NEGRO, MODELO NY	\$ 734.30

5110101086-18	SILLA IMITACIÓN PIEL, COLOR NEGRO, MODELO NY	\$	734.30
2940101022-2	MONITOR HP COLOR NEGRO/PLATA	\$	1,328.91
5150101019-1	DISCO DURO PARA AMPLIACIÓN DEL SERVIDOR	\$	10,689.66
5150101070-2	MÓDEM TELMEX, COLOR BLANCO	\$	1.00
2940101006-2	SWITCH LYNKSYS COLOR GRIS CON 28 PUERTOS	\$	1.00
5650101105-1	RUTEADOR ALÁMBRICO, TP-LINK TL-R480T+, VELOCIDAD PUERTO LAN 10,100 MBITS, WAN ETHERNET (RJ-45), 3 PUERTOS, CORTAFUEGOS SPI, NAT, DOS, ESTÁNDARES DE RED IEEE 8 02.3IEEE 802.3U	\$	4,987.00
2940101005-1	RAK, PARA SERVIDOR, COLOR NEGRO	\$	1,389.52
2940101006-1	SWITCH PANASONIC, COLOR BEIGE CON 16 PUERTOS, MODELO: KX-TES824MX	\$	1.00
5150101070-1	MÓDEM TELMEX, COLOR NEGRO, MODELO: TG-585V7	\$	1.00
5150101087-1	SERVIDOR DELL POWEREDGE R430. CHASSIS PARA 4 DISCOS DE 3.5, CAPACIDAD 8GB 2400MHZ RDIMM PARA R430, WINDOWS SERVER 2016 ESTÁNDAR, ROK, DVD ROM - 16 CORES - USUARIOS ILIMITADOS, 2 MÁQUINAS VIRTUALES.	\$	83,002.05
5190201007-1	AIRE ACONDICIONADO SOLO AIRE FRIO GREE, TIPO MINI SPLIT, COLOR CREMA, MODELO: GWC12QB-A1NNB4A	\$	8,746.10
5190201003-2	ESTRUCTURA METÁLICA COLOR NEGRO (PARA SERVIDOR)	\$	1.00
5150101072-1	PILA KOBLENZ, NO-BREAK CYBERPOWER 1500 VA, COLOR NEGRO.	\$	4,999.00
5650101104-1	(TORRE) BACKHAUL PUNTO-PUNTO, 2 POWERBEAM AIRMAX AC HASTA 450MBPS, FRECUENCIA 5 GHZ CON ANTENA TIPO PLATO DE 27DBI, RADOMO INCLUIDO, CABLE UTP CAT 5E BLINDADO CARRIER CLASS, TRAMO DE TORRE Z30	\$	30,660.00
3530101008-1	CÁMARA DE DOMO DAHUA (HAC-HDW1100MN-028S3), 720P, 2.8MM, SMART IR 20MTS, IP67, 12V, COLOR BLANCO. (COMPLEMENTO AL CIRCUITO CERRADO)	\$	841.00
3530101010-1	CÁMARA DE DOMO DAHUA 1080P ANTI VANDÁLICA/TVI/AHD/CVBS, LENTE 2.8MM 115° DE VISIÓN IR30M IP67/IK10 (CIRCUITO INTEGRADO DE PROCESADOR DE VIDEOS)	\$	1,488.00
5190201009-1	CÁMARA BALA DAHUA HDCV 1080P/TVI/AHD/CVBS, LENTE 2.8MM, 115° DE VISIÓN IR30M IP67/IK10 (CIRCUITO INTEGRADO DE PROCESADOR DE VIDEOS)	\$	1,580.00
5190201010-1	CÁMARA DE DOMO DAHUA (HDABW1200E28), ANTIBANDALIC A/TVI/AHD/CVBS, LENTE 2.8MM 115° DE VISIÓN IR30M IP67/IK10	\$	1,688.00
5150101136-2	FOTOCOPIADORA CANON MULTIFUNCIONAL, COLOR GRIS CLARO	\$	1.00
5150101136-1	FOTOCOPIADORA MULTIFUNCIONAL/DIGITAL BROTHER AT YOUR SIDE COLOR BLANCO HIELO/GRIS, MODELO: L6900DW	\$	13,375.00
5110101054-1	MESA AGLOMERADA PARA EQUIPO DE CÓMPUTO, COLOR HUESO	\$	1.00
5190101156-1	RELOJ CHECADOR DIGITAL ZKSOFTWARE, COLOR NEGRO Y PLATA	\$	1.00
2140101054-2	ACONDICIONADOR VS12 N° EQUIPO: 831	\$	3,015.00
5110103071-2	PIZARRÓN DE CAUCHO	\$	1.00
5110102026-2	ESCRITORIO DE MADERA COLOR MIEL CON 3 CAJONES	\$	1.00
5190202005-1	SILLA GIRATORIA DE TELA COLOR NEGRO, MODELO: NY GALES	\$	671.30
2140102053-11	REGULADOR COMPLET R PLUS 1300VA/650W 8	\$	243.35
5190203006-1	ESCRITORIO QUATTRA BÁSICO, BASE DE MADERA Y SOPORTE DE METAL	\$	1,539.30
5110102054-3	MESA AGLOMERADA PARA EQUIPO DE CÓMPUTO, COLOR BLANCO CON NEGRO	\$	1.00
5190201003-1	ANAQUEL CALIBRE 1", DE 220CM DE ALTO * 220CM DE ANCHO COLOR BLANCO	\$	1.00
5110101001-2	ARCHIVERO COLOR NOGAL CON 3 CAJONES	\$	1.00
2140101053-4	REGULADOR COMPLET COLOR NEGRO.	\$	1.00
2140102053-2	TELÉFONO PANASONIC, UNILÍNEA ANALÓGICO KX COLOR NEGRO	\$	486.00

5190201005-1	SILLA SECRETARIA CON RUEDAS, COLOR NEGRO, MODELO: GALES	\$	671.30
5150101042-1	IMPRESORA MONOCROMÁTICA HP, MODELO: LASERJET PRO M12W, COLOR NEGRO/BEIGE	\$	1,620.00
5150101134-2	CPU TRUEBASIX COLOR NEGRO CON PROCESADOR INTEL I3 3.7GHZ, DD 1TERA RAM 4GB, TARJETA MADRE GA-A110M-D, QUEMADOR INTERNO DVD LITE 24X.	\$	6,209.26
5150101134-1	MONITOR LED VORAGO, 18.5 WIDESCREEN 200, MODELO: LED-W15-200, COLOR NEGRO	\$	1,350.85
5110101041-3	MESA DE MADERA COLOR NOGAL CON 2 CAJONES	\$	1.00
2110101188-7	SILLA DE VISITA REQUIEZ COLOR OCEAN CON ESTRUCTURA GRIS, SIN DESCANSA BRAZOS	\$	1,222.00
2110102188-10	SILLA DE VISITA REQUIEZ COLOR OCEAN CON ESTRUCTURA GRIS, SIN DESCANSA BRAZOS	\$	1,222.00
2110102188-12	SILLA DE VISITA REQUIEZ COLOR OCEAN CON ESTRUCTURA GRIS, SIN DESCANSA BRAZOS	\$	1,222.00
2110102157-1	SACAPUNTAS ELÉCTRICO BOSTITCH, DE PLÁSTICO COLOR NEGRO/GRIS	\$	1.00
5110103026-3	ESCRITORIO DE MADERA COLOR MIEL	\$	1.00
2140101053-3	TELÉFONO (CONMUTADOR) CON PANTALLA PANASONIC, MODELO: KX-T7730, COLOR BLANCO.	\$	1.00
5110101001-1	ARCHIVERO DE MADERA COLOR MIEL CON 4 CAJONES.	\$	1.00
5110101026-1	ESCRITORIO DE MADERA CON BARRA, COLOR AZUL/CAOBA.	\$	1.00
5110101052-1	TV SPECTRA HD COLOR NEGRO DE 32".	\$	1.00
2110101188-1	SILLA DE VISITA REQUIEZ COLOR OCEAN CON ESTRUCTURA GRIS, SIN DESCANSA BRAZOS.	\$	1,222.00
2110101188-2	SILLA DE VISITA REQUIEZ COLOR OCEAN CON ESTRUCTURA GRIS, SIN DESCANSA BRAZOS.	\$	1,222.00
2110101188-3	SILLA DE VISITA REQUIEZ COLOR OCEAN CON ESTRUCTURA GRIS, SIN DESCANSA BRAZOS.	\$	1,222.00
2110101188-4	SILLA DE VISITA REQUIEZ COLOR OCEAN CON ESTRUCTURA GRIS, SIN DESCANSA BRAZOS.	\$	1,222.00
2140101053-2	TELÉFONO PANASONIC COLOR HUESO, MODELO: KX-TS6LXW-1.	\$	1.00
5150102124-1	MONITOR VORAGO 23 LED, WIDESCREEN W23-301 COLOR NEGRO PIANO	\$	2,379.50
5150102124-3	CPU TRUEBASIX, PC SVENSKA INTEL CORE I3 3.3GHZ 500GB/4GB/DVD/ LINUX COLOR NEGRO. MEMORIA RAM DDR3 4GB ADATA	\$	5,461.31
5190203005-2	SILLA DE TRABAJO GALES, PIEL COLOR NEGRO	\$	633.02
2140102053-18	REGULADOR ISB, MODELO: 1105 NET, COLOR NEGRO	\$	1.00
5150102136-1	IMPRESORA MULTIFUN USB, EPSON, MODELO: L575 ECOTANK CO, COLOR NEGRO	\$	4,499.30
5190202004-1	ARCHIVERO DE METAL CON 2 GABINETES, COLOR NEGRO TEXTURIZADO	\$	1,959.30
2140102053-3	TELÉFONO PANASONIC, UNILÍNEA ANALÓGICO KX COLOR HUESO	\$	486.00
2110102187-1	SILLA SECRETARIA REQUIEZ COLOR ÓNIX, CON RUEDAS Y BRAZOS OPCIONALES AJUSTABLES COLOR NEGRO.	\$	3,246.60
5110102096-1	ESCRITORIO CURVO DE 1.60 X .70MTS CON UN CAJÓN LAPICERO Y UNO PARA ARCHIVO EN MELANINA DE 28MM, COLOR ANAHUAC TOTAL, CON LATERAL DERECHA PARA ESCRITORIO EN MELANINA DE 28MM, COLOR ANAHUAC TOTAL.	\$	4,368.00
5150102072-2	NO-BREAK, KOBLENZ 480VA/C RE, MODELO: 4816 R, COLOR NEGRO	\$	959.20
5150102030-2	BOCINAS PARA PC, PERFECT CHOICE COLOR NEGRO CON GRIS	\$	1.00
2940102022-2	MONITOR LG COLOR NEGRO, MODELO: 22MP55HQ-P	\$	1.00
2940102022-7	CPU ACTECK COLOR NEGRO	\$	1.00
5150102137-1	ESCÁNER CANON ELECTRONICS INC. IMAGE FORMULA DR-M16011, COLOR GRIS OSCURO/BLANCO, MODELO: M11092 24V 1.1A	\$	17,834.48
2940102008-3	DISCO DURO ADATA 2.5 EXTERNAL HDD, 1TB, USB, COLOR NEGRO, MODELO: HD650-1T	\$	939.36

2110102188-13	SILLA DE VISITA REQUIEZ COLOR OCEAN CON ESTRUCTURA GRIS, SIN DESCANSA BRAZOS	\$	1,222.00
2110102188-14	SILLA DE VISITA REQUIEZ COLOR OCEAN CON ESTRUCTURA GRIS, SIN DESCANSA BRAZOS	\$	1,222.00
2940102049-1	IMPRESORA MULTIFUNCIONAL EPSON ECO TANK L575, INYECCIÓN DE TINTA, IMP. 5760 X 1440 A 33PPM, ESCÁNER 1200 X 2400 DE 48BIT, PUERTO USB 2.0, PAPEL MAX. A4, COLOR NEGRO	\$	5,190.00
2140102053-6	TELÉFONO PANASONIC, UNILÍNEA ANALÓGICO KX COLOR NEGRO	\$	486.00
5150102137-2	SCANNER COLOR HUESO, FUJITSU	\$	10,881.99
5190102184-4	VENTILADOR BIRTMAN COLOR NEGRO/GRIS	\$	1,745.10
5110102056-4	MESA DE MADERA COLOR MIEL	\$	1.00
2940102048-2	IMPRESORA HP COLOR NEGRO, MODELO: LASERJET-P1102W	\$	1,426.80
2940102022-3	MONITOR LG COLOR NEGRO	\$	1.00
2940102022-8	CPU ACTECK ENSAMBLADO, COLOR NEGRO	\$	1.00
5110102027-1	ESCRITORIO DE METAL CON BASE DE MADERA COLOR GRIS/CAOBA, CON CAJONES	\$	1.00
5110102086-12	SILLA GIRATORIA CON RUEDAS, COLOR NEGRO (NO ES NUJEVA)	\$	1.00
2110102186-3	ARCHIVERO CON 4 GAVETAS EN TAMAÑO OFICIO EN MELANINA DE 28MM, COLOR ANAHUAC TOTAL	\$	4,995.60
5150102124-9	MONITOR HP 18.5"	\$	10,839.00
5150102124-10	CPU MEMORIA 4GB DDR3-1600 DIMM (1X4GB) RAM	\$	1.00
3330102005-1	LICENCIA DE SISTEMA CONTPA I NOMINAS 1 USUARIO	\$	4,390.00
5110102071-1	PINTARRÓN GRANDE, COLOR BLANCO CON MARCO DE ALUMINIO	\$	1.00
2940102008-2	DISCO DURO ADATA 2.5 EXTERNAL HDD, 1TB, USB, COLOR NEGRO, MODELO: HD650-1T	\$	939.36
2110102186-2	ARCHIVERO CON 4 GAVETAS EN TAMAÑO OFICIO EN MELANINA DE 28MM, COLOR ANAHUAC TOTAL	\$	4,995.60
2140102053-25	REGULADOR DE VOLTAJE ISB SOLA BASIC, MODELO: DN 21-132 COLOR NEGRO	\$	1.00
2110102187-4	SILLA SECRETARIA REQUIEZ COLOR ÓNIX, CON RUEDAS Y BRAZOS OPCIONALES AJUSTABLES COLOR NEGRO.	\$	3,865.00
2940102048-1	IMPRESORA HP, MODELO: LASERJET P1102W	\$	1,426.80
5110102096-2	ESCRITORIO CURVO DE 1.60 X. 70MTS CON LATERAL DERECHA EN MELANINA DE 28MM, COLOR ANAHUAC TOTAL.	\$	4,368.00
2110102188-11	SILLA DE VISITA REQUIEZ COLOR OCEAN CON ESTRUCTURA GRIS, SIN DESCANSA BRAZOS	\$	1,222.00
5150102134-1	MONITOR 23.6 LED GHIA WIDESCREEN NEGRO PIANO.	\$	2,379.55
5150102134-4	CPU ENSAMBLADO, COLOR NEGRO, MEMORIA RAM DDR4 8GB, DISCO DURO SATA 1TB TOSHIBA, QUEMADOR INTERNO DVD LITE ON DUAL LAYER SATA, GABINETE COOLER MASTER CMP 102C, PROCESADOR INTEL CORE I5 7400 3.5GHZ 6MB 14NM.	\$	8,476.09
2140102053-10	REGULADOR COMPLET R PLUS 1300VA/650W 8.	\$	243.35
2110102187-2	SILLA SECRETARIA REQUIEZ COLOR ÓNIX, CON RUEDAS Y BRAZOS OPCIONALES AJUSTABLES COLOR NEGRO.	\$	3,865.00
2140102018-1	ETIQUETADORA BROTHER LABEL PRINTER MODELO: QL-800 COLOR HUESO/NEGRO.	\$	1,715.52
5110103056-1	ESCRITORIO DE MADERA COLOR MIEL, CON 2 CAJONES	\$	1.00
5190102184-3	VENTILADOR BIRTMAN COLOR NEGRO/GRIS	\$	1,919.67
5150102132-1	CPU TRUEBASIX, PC SVENSKA INTEL CORE I3 3.3GHZ 500GB/4GB/DVD/ LINUX COLOR NEGRO, MEMORIA RAM DDR3 4GB ADATA.	\$	5,461.31
2140102053-8	REGULADOR COMPLET R PLUS 1300VA/650W 8	\$	243.35
2110102186-1	ARCHIVERO CON 4 GAVETAS EN TAMAÑO OFICIO EN MELANINA DE 28MM, COLOR ANAHUAC TOTAL	\$	4,995.60
2140101053-6	TELÉFONO TC9200 COLOR NEGRO CON IDENTIFICADOR DE LLAMADAS	\$	1.00

5110102026-1	ESCRITORIO DE MADERA COLOR NEGRO/BEIGE	\$	2,320.00
2110102188-8	SILLA DE VISITA REQUIEZ COLOR OCEAN CON ESTRUCTURA GRIS, SIN DESCANSA BRAZOS	\$	1,222.00
5150103134-1	MONITOR VORAGO, WIDESCREEN 200, LED 18.5, MODELO: LED-W18-200, COLOR NEGRO PIANO	\$	1.00
5190202005-2	SILLA DE TRABAJO GALES, COLOR NEGRO	\$	1,539.30
5190102184-1	VENTILADOR BONAIRE COLOR NEGRO/GRIS	\$	1.00
5190102070-1	EXTINTOR ANSUL SENTRY COLOR ROJO, CAPACIDAD: 2KG	\$	1.00
5190102070-2	EXTINTOR AMEREX COLOR ROJO, CAPACIDAD: 2KG	\$	1.00
5150102134-6	CPU TRUEBASIX, INTEL CORE I5 3.7GHZ DD 1 TERA RAM 4GB, QUEMADOR INTERNO, TARJETA MADRE GIGABYTE GA-11110M COLOR NEGRO	\$	6,209.26
5150102134-5	MONITOR VORAGO, WIDESCREEN 200, LED 18.5, COLOR NEGRO	\$	1,350.85
2110102041-1	GUILLOTINA ACTO, COLOR NEGRO/CAFÉ	\$	1.00
5190102056-6	ENGARGOLADORA DE METAL	\$	1.00
5190102056-5	ENMIGADORA ASSEMBLY DE PLÁSTICO COLOR BEIGE.	\$	1.00
5110102086-14	SILLA GIRATORIA (ALTA CON EXTENSIÓN) COLOR NEGRO	\$	1.00
5110102002-5	ESTANTE DE METAL CON 4 DIVISIONES, COLOR BEIGE (1,2,3)	\$	1.00
5190102004-5	ESTANTE DE METAL CON 4 DIVISIONES COLOR BEIGE (4,5,6)	\$	1.00
5190102004-6	ESTANTE DE METAL CON 4 DIVISIONES, COLOR BEIGE (7,8,9)	\$	1.00
5190102004-3	ESTANTE DE METAL CON 4 DIVISIONES COLOR BEIGE (10,11,12)	\$	1.00
5110102002-3	ESTANTE DE METAL CON 4 DIVISIONES, COLOR DORADO (13)	\$	1.00
5110102002-4	ESTANTE DE METAL CON 5 DIVISIONES, COLOR BLANCO (14)	\$	1.00
5110102002-6	ESTANTE DE METAL CON 5 DIVISIONES, COLOR DORADO (15)	\$	1.00
5110102003-1	ESTANTE DE METAL CON 3 DIVISIONES, COLOR PLATA (16)	\$	1.00
5190102004-2	ESTANTE DE METAL CON 5 DIVISIONES, COLOR GRIS (17)	\$	1.00
5110102002-8	ESTANTE DE METAL CON 5 DIVISIONES, COLOR CAFÉ (18)	\$	1.00
5110102002-1	ANAQUEL METÁLICO CON 6 DIVISIONES, COLOR CAFÉ (19)	\$	1.00
5110102002-2	ESTANTE DE METAL CON 5 DIVISIONES, COLOR BLANCO (20)	\$	1.00
5110102002-7	ESTANTE DE METAL CON 4 DIVISIONES, COLOR HUESO (21)	\$	1.00
5110102002-9	ESTANTE DE METAL CON 4 DIVISIONES, COLOR DORADO (22)	\$	1.00
5110102002-8	ESTANTE DE METAL CON 4 DIVISIONES COLOR BEIGE (23)	\$	1.00
5190102044-4	ESTANTE DE METAL CON 6 DIVISIONES COLOR BEIGE (26)	\$	1.00
5190102004-7	ESTANTE DE 4 DIVISIONES CON 20 CAJONES, COLOR BEIGE (27)	\$	1.00
5110102001-3	ARCHIVERO DE MADERA COLOR MIEL	\$	1.00
2140102053-1	SILLÓN DE TELA COLOR NEGRO MODELO: E-6652NE	\$	1.00
5150102124-13	MONITOR VORAGO COLOR NEGRO, MODELO: WIDESCREEN W18-200, 18.6 LED.	\$	5,986.56
5150102124-4	CPU TRUEBASIX, PC SVENSKA INTEL CORE I3 3.3GHZ 500GB/4GB/DVD/ LINUX COLOR NEGRO.	\$	5,461.31
2940102048-7	IMPRESORA HP, MODELO: LASERJET P1102W.	\$	1.00
5150102041-1	MINIPRINTER EC LOINE, PUNTO DE VENTA EC-5890X, TÉRMICA DIRECTA, 90 MMS, NEGRO, USB.	\$	1,876.00
2140102053-12	REGULADOR COMPLET R PLUS 1300VA/650W 8.	\$	243.35

5150102055-1	LECTOR YOUJIE TIPO PISTOLA LÁSER, MODELO: ZL2200 USB HONEYWELL, COLOR NEGRO	\$	1,356.72
5110102001-1	MUEBLE DE MADERA	\$	1.00
5110103039-1	LIBRERO DE MADERA, COLOR CAOBA	\$	1.00
2110102188-6	SILLA DE VISITA REQUIEZ COLOR OCEAN CON ESTRUCTURA GRIS, SIN DESCANSA BRAZOS	\$	1,222.00
2140102053-7	SILLÓN DE TELA, COLOR NEGRO, MODELO: E-6652NE	\$	1,600.00
5190102184-2	VENTILADOR BONAIRE MINI (30CM DE ALTURA) COLOR NEGRO	\$	1.00
2940102022-1	MONITOR HP COLOR NEGRO	\$	1.00
2940102049-2	IMPRESORA HP LASERJET ENTERPRISE M506DN	\$	7,241.38
2140102053-19	REGULADOR COLOR HUESO	\$	1.00
2140103053-4	TELÉFONO PANASONIC COLOR BLANCO, MODELO: KX-TS6LX,	\$	200.95
5110103071-1	PINTARRÓN BLANCO CON MARCO DE ALUMINIO	\$	1.00
2940102008-1	DISCO DURO ADATA 2.5 EXTERNAL HDD, 1TB, USB, COLOR NEGRO, MODELO: HD650-1T	\$	939.36
5150102041-2	MINIPRINTER EC LINE, PUNTO DE VENTA EC-5890X, TÉRMICA DIRECTA, 90 MM/S, NEGRO, USB.	\$	1,876.00
5150102133-2	LECTOR DE CÓDIGO DE BARRAS YOUJIE, ZL2200, (ZL2200-1.USB), ALÁMBRICO USB, 1D, UNA LINEA, 100 LINEAS DE ESCANEADO POR SEGUNDO, COLOR NEGRO.	\$	1,437.00
2140102053-9	REGULADOR COMPLET R PLUS 1300VA/650W 8.	\$	243.35
2140102053-22	TELÉFONO PANASONIC COLOR BLANCO, MODELO: KX-TS550LXW.	\$	200.95
2940102022-5	MONITOR ACER COLOR NEGRO	\$	1.00
2940102022-9	CPU ACTECK COLOR NEGRO	\$	1.00
2140102053-21	SILLÓN DE TELA, GIRATORIO CON DESCANSABRAZOS COLOR NEGRO, MODELO: E-6652NE	\$	1,600.00
2110102188-5	SILLA DE VISITA REQUIEZ COLOR OCEAN CON ESTRUCTURA GRIS, SIN DESCANSA BRAZOS	\$	1,222.00
5150101044-1	IMPRESORA BROTHER HL 1202 MONOC. COLOR NEGRO/HUESO	\$	947.41
5110102026-4	ESCRITORIO DE MADERA, COLOR CAOBA	\$	1.00
5110103056-2	MESA AGLOMERADA PARA EQUIPO DE CÓMPUTO, COLOR BLANCO CON NEGRO	\$	1.00
5150102130-1	MONITOR VORAGO, MODELO: WIDSCREEN W18-200, COLOR NEGRO DE 18.6" LED	\$	1,145.53
5150102135-1	CPU ENSAMBLADO, COLOR NEGRO, MEMORIA RAM DDR4 8GB KINGSTON, DISCO DURO SATA 1TB TOSHIBA, QUEMADOR INTERNO DVD LITE ON DUAL LAYER SATA, GABINETE COOLER MASTER CMP 102C, PROCESADOR INTEL CORE I5 7400 3.5GHZ 6MB 14NM.	\$	8,476.09
2110103187-2	SILLA SECRETARIA REQUIEZ COLOR ÓNIX, CON RUEDAS Y BRAZOS OPCIONALES AJUSTABLES COLOR NEGRO.	\$	3,865.00
2940103048-1	IMPRESORA HP LASERJET PRO P1102W COLOR NEGRO	\$	1,379.31
2140102053-4	TELÉFONO PANASONIC, UNILÍNEA ANALÓGICO KX COLOR HUESO	\$	486.00
2140102052-2	MINIPRINTER EC LOINE, TÉRMICA EC-PM-58110, USB, PAPEL 58MM, VELOCIDAD 110MM/S, CORTADOR MANUAL, COLOR NEGRO	\$	1,206.03
5150102133-1	LECTOR DE CÓDIGO DE BARRAS YOUJIE, ZL2200, (ZL2200-1.USB), ALÁMBRICO USB, 1D, UNA LINEA, 100 LINEAS DE ESCANEADO POR SEGUNDO, COLOR NEGRO	\$	1,437.00
5110102086-6	SILLA DE DIBUJO ALTA, COLOR AZUL REY, GIRATORIA	\$	1,221.30
5310102037-1	BOTIQUÍN	\$	1.00
2110102188-9	SILLA DE VISITA REQUIEZ COLOR OCEAN CON ESTRUCTURA GRIS, SIN DESCANSA BRAZOS	\$	1,222.00
2960102217-1	VENTILADOR MAN COLOR GRIS	\$	1.00

5150102133-4	LECTOR METROLOGIC, COLOR GRIS, MODELO: MS9520	\$	1.00
2110102020-2	CAJA GUARDA VALORES DE METAL, COLOR GRIS	\$	1.00
2140102053-15	PILA TRIPP-LITE COLOR NEGRO	\$	1.00
5110102054-2	ARCHIVERO AGLOMERADO 1 CAJÓN COLOR HUESO	\$	1.00
5150102135-2	CPU ENSAMBLADO WISEH COLOR NEGRO/ROJO, INTEL DC12V 0.2A, MEMORIA KINGSTON, DVD RW	\$	7,075.00
2140102053-23	REGULADOR ISB, COLOR NEGRO	\$	1.00
5150102070-3	MODEM TELMEX INFINITUM COLOR BLANCO, MODELO: CC407-B	\$	1.00
2140102053-5	TELÉFONO PANASONIC, UNILÍNEA ANALÓGICO KX COLOR HUESO	\$	486.00
2140102052-1	MINIPRINTER EC LOINE, TÉRMICA EC-PM-58110, USB, PAPEL 58MM, VELOCIDAD 110MM/S, CORTADOR MANUAL, COLOR NEGRO	\$	1,206.03
2110102020-3	CAJA GUARDA VALORES PRINTAFORM DE METAL COLOR NEGRO	\$	1.00
5110102054-1	MESA AGLOMERADA COLOR BEIGE	\$	1.00
5110101086-2	SILLA FIJA DE PIEL CON DESCANSABRAZOS COLOR NEGRO	\$	1.00
5110101086-1	SILLÓN DE TELA, FIJO CON DESCANSABRAZOS COLOR NEGRO	\$	1.00
2940101022-1	MONITOR COLOR NEGRO/PLATA, SAMSUNG	\$	1.00
5150102041-3	MINIPRINTER EC-LINE EC-5890X (267) TÉRMICA, 58MM, RJ11, INTERFAZ USB, COLOR NEGRO	\$	1,754.86
5110102050-1	MESA DE MADERA, RECTANGULAR (PARA JUNTAS)	\$	1.00
5110102001-4	MODULO AGLOMERADO PARA EQUIPO DE COMPUTO COLOR CREMA	\$	1.00
5150102055-2	LECTOR YOUJIE TIPO PISTOLA LÁSER, MODELO: ZL2200 USB HONEYWELL, COLOR GRIS	\$	1,356.72
5110101086-20	SILLÓN DE TELA, FIJO CON DESCANSABRAZOS COLOR NEGRO	\$	1.00
2720102046-1	LÁMPARA RECARGABLE LED ALTA POTENCIA MARCA TRUPER	\$	645.00
2720102046-2	LÁMPARA RECARGABLE LED ALTA POTENCIA MARCA TRUPER	\$	645.00
5690103133-1	DETECTOR DE FUGAS PALMER ENVIRON MENTAL COLOR ROJO/NEGRO.	\$	1.00
5610103003-1	ESMERIL MAKITA DE 7" BLANCO/AZUL	\$	2,552.00
5610103008-1	COMPRESOR TRUPER DE 120V, 50L, 2 1/2HP MODELO: 19011, COLOR GRIS	\$	3,988.99
5610103006-1	GENERADOR DE ELECTRICIDAD CALIFORNIA COLOR NEGRO, CON BATERIA MCA, MOTOR DE GASOLINA DE 550W, 13HP	\$	15,335.20
5610103001-4	DESMALIZADORA SHIRAIWA 43CC CON CUCHILLA DE 3 PUNTAS, ARNÉS DOBLE, COLOR GRIS	\$	2,800.00
5610103001-3	DESMALIZADORA FS 220 CON CUCHILLA DE 3 PUNTAS, ARNÉS DOBLE Y CABEZAL DE 2.3HP 35.2CC, COLOR GRIS/NARANJA	\$	11,277.00
5610103002-1	MARTILLO DEMOLEDOR GRANDE MAKITA, COLOR VERDE	\$	29,807.36
2140101053-1	TELÉFONO PANASONIC, UNILÍNEA ANALÓGICO KX COLOR HUESO.	\$	486.00
2140102053-17	SILLÓN EJECUTIVO GIRATORIO, COLOR NEGRO	\$	1.00
5110102087-1	SILLA CON FORRO DE VINIL Y DESCANSABRAZOS COLOR NEGRO	\$	1.00
5110102087-2	SILLA CON FORRO DE VINIL Y DESCANSABRAZOS COLOR NEGRO	\$	1.00
5110102026-5	ESCRITORIO DE MADERA COLOR CAOBA, CON 2 CAJONES	\$	1.00
2910103104-1	ODÓMETRO COLOR NEGRO/NARANJA	\$	1.00
5150102124-14	MONITOR ACER 04382 COLOR NEGRO	\$	1.00
5150102124-2	MONITOR VORAGO 23 LED, WIDESCREEN W23-301 COLOR NEGRO PIANO.	\$	2,379.55
2110102187-3	SILLA SECRETARIA REQUIEZ COLOR ÓNIX, CON RUEDAS Y BRAZOS OPCIONALES AJUSTABLES COLOR NEGRO.	\$	3,865.00

5150103135-1	CPU ENSAMBLADO COLOR NEGRO, MEMORIA RAM DDR4 8GB KINGSTON, DISCO DURO SATA 1TB TOSHIBA.	\$	8,476.09
2140103053-5	TELÉFONO PANASONIC COLOR BLANCO, MODELO: KX-TS550LXW.	\$	1.00
2140103053-3	REGULADOR COMPLET R PLUS 1300VA/650W 8.	\$	243.35
5110101001-4	BASE (ARCHIVERO) PARA COPIADORA DE METAL, COLOR GRIS	\$	1.00
2940103022-1	CPU TRUEBASIX ENSAMBLADO, RAM 4GB, 1TB, I3 3.7GZ, COLOR NEGRO	\$	5,986.56
5150103124-1	MONITOR VORAGO 23 LED, WIDESCREEN W23-301 COLOR NEGRO PIANO.	\$	2,379.55
5110102039-2	LIBRERO DE MADERA CON 3 MÓDULOS Y 2 PUERTAS, COLOR CAOBA	\$	1.00
2110103187-1	SILLA SECRETARIA REQUIEZ COLOR ÓNIX, CON RUEDAS Y BRAZOS OPCIONALES AJUSTABLES COLOR NEGRO.	\$	3,865.00
2140103053-2	REGULADOR COMPLET R PLUS 1300VA/650W 8	\$	243.35
5650103067-1	RADIO MÓVIL MOTOROLA MODELO: D33LRA73A5BK	\$	1.00
5650103067-2	RADIO MÓVIL MOTOROLA MODELO: LAM50KQC9AA1AN	\$	1.00
5650103067-3	RADIO MÓVIL MOTOROLA MODELO: M43MC20A2AA	\$	1.00
5650103067-4	RADIO PORTÁTIL MOTOROLA PRO 300, COLOR NEGRO, MODELO: LAM25KK09NAA1AN,	\$	1.00
5190203010-1	MOTOBOMBA HONDA 3X3, MODELO WL30XM-MFX, MOTOR DE 5.5 HP CON ALERTA DE FALTA DE ACEITE, MOTOR: GCAAH-5255 738	\$	9,872.60
5610103004-1	BAILARINA (COMPACTADORA) WACKER ENGINE FAMILY MODELO: 3WXS 0805RA	\$	1.00
5630103014-1	CORTADORA S/M MODELO: GX390	\$	1.00
5410103005-4	CAMIONETA PICK UP CUSTOM DE 6 CIL MODELO: 1996 MARCA: CHEVROLET PLACA: AE5166A 2 PUERTAS COLOR: BLANCO N° ECO: 1 MOTOR: TZ199736	\$	73,000.00
5410103005-2	CAMIONETA PICK UP CUSTOM DE 6 CIL MOTOR: 1Z151541 MODELO: 2001 MARCA: CHEVROLET PLACA: AE5168A 2 PUERTAS COLOR: BLANCO N° ECO: 2	\$	152,231.00
5410103005-5	CAMIONETA PICK UP DE 4 CIL MOTOR: KA24627804A MODELO: 2013 MARCA: NISSAN PLACA: AE5231A 2 PUERTAS COLOR: BLANCO N° ECO: 3	\$	175,454.00
5410103005-1	CAMIONETA PICK UP S-10 DE 4 CIL Y8251736 MODELO: 2000 MARCA: CHEVROLET PLACA: AE5169A 2 PUERTAS COLOR ROJO N° ECO: 4 MOTOR:	\$	91,000.00
5410103005-11	CAMIONETA PICK UP DOBLE CABINA DE 4 CIL KA24898166M MODELO: 2000 MARCA: NISSAN PLACA: AC54131 4 PUERTAS COLOR: BLANCO N° ECO: 5 MOTOR:	\$	144,900.00
5410103005-6	CAMIONETA NP 300 DE 4 CIL MOTOR: KA24508073A MODELO: 2011 MARCA: NISSAN PLACA: AE5170A 2 PUERTAS COLOR: BLANCO/GRIS N° ECO: 6	\$	171,794.00
5410102005-2	CAMIONETA PICK UP LUV DOBLE CABINA DE 4 CIL XA079351 MODELO: 1999 MARCA: CHEVROLET PLACA: AE5171A 4 PUERTAS COLOR: BLANCO N° ECO: 9 MOTOR:	\$	134,000.00
5410103005-3	CAMIONETA PICK UP NP 300 DE 4 CIL MOTOR: KA24524522A MODELO: 2011 MARCA: NISSAN PLACA: AE5172A 2 PUERTAS COLOR: BLANCO N° ECO: 11	\$	171,794.00
5410103005-8	CAMIONETA PICK UP 1500, D-250 8 CIL HECHO EN MÉXICO MODELO: 1993 MARCA: DODGE PLACA: AE5173A COMB: GAS 2 PUERTAS COLOR: BLANCO N° ECO: 12 MOTOR:	\$	47,500.00
5410103005-9	CAMIONETA PICK UP DOBLE CABINA DE 4 CIL KA24835292M MODELO: 1999 MARCA: NISSAN PLACA: AE5233A 4 PUERTAS COLOR: BLANCO N° ECO: 14 MOTOR:	\$	132,633.00
5410103005-1	CAMIONETA F-350 3 TON 8 CIL 2 PUERTAS COLOR: BLANCO N° ECO: 19 MOTOR: B12017 MODELO: 2003 MARCA: FORD PLACA: AE5174A	\$	175,000.00

5410103005-10	CAMIONETA PICK UP DOBLE CABINA DE 4 CIL KA24225353A MODELO: 2004 MARCA: NISSAN 4 PUERTAS COLOR: BLANCO N° ECO: 25 PLACA: AC54081	MOTOR:	\$ 138,700.00
5410103005-7	CAMIONETA RAM 1500 1 TONELADA 6 CIL 2 PUERTAS COLOR: BLANCO N° ECO: 27 MARCA: CHRYSLER PLACA: AE5175A	MOTOR: HECHO EN MÉXICO MODELO: 1996	\$ 61,985.00
5410101005-1	CAMIONETA PICK UP-NP300 DOBLE CABINA 4 CIL QR25197537H MODELO: 2018 MARCA: NISSAN 4 PUERTAS COLOR: BLANCO N° ECO: 28 PLACA: AC9273A	MOTOR:	\$ 294,098.00
5410101005-2	CAMIONETA PICK UP-NP300 DOBLE CABINA 4 CIL QR25197971H MODELO: 2018 MARCA: NISSAN 4 PUERTAS COLOR: BLANCO N° ECO: 29 PLACA: AE5179A	MOTOR:	\$ 294,098.00
5410102005-1	CAMIONETA PICK UP-NP300 DOBLE CABINA 4 CIL QR25196023H MODELO: 2018 MARCA: NISSAN 4 PUERTAS COLOR: BLANCO N° ECO: 30 PLACA: AE5176A	MOTOR:	\$ 294,098.00
5490103013-2	MOTOCICLETA FT150CC TS MOTOR: LC162FMJSE002388 MODELO: 2019 MARCA: ITALIKA PLACA: A9KS6	REPUVE: 527ED0CP COLOR: AMARILLO/NEGRO N° ECO: 31	\$ 17,859.06
5490103013-3	MOTOCICLETA FT150CC TS 32 MOTOR: LC162FMJRE296093 MODELO: 2019 MARCA: ITALIKA PLACA: A1KT1	REPUVE: 350I30FI COLOR: AMARILLO/NEGRO N° ECO:	\$ 17,859.06
5490103013-4	MOTOCICLETA FT150CC TS MOTOR: LC162FMJRE296115 MODELO: 2019 MARCA: ITALIKA PLACA: A9KS8	REPUVE: 4N00H10H COLOR: AMARILLO/NEGRO N° ECO: 33	\$ 17,859.06
5490103013-5	MOTOCICLETA FT150CC TS MOTOR: LC162FMJRE296283 MODELO: 2019 MARCA: ITALIKA PLACA: A1KT4	REPUVE: 3GA4AF7D COLOR: AMARILLO/NEGRO N° ECO: 34	\$ 17,859.06
5490103013-1	MOTOCICLETA YAMAHA YBR-125 COLOR: NEGRO/BLANCO N° ECO: 35 PLACA: S/INFO	MOTOR: E320E-003367 MODELO: 2004 MARCA: YAMAHA	\$ 1.00
5620103006-47	ELECTROBOMBA SUMERGIBLE DE 125HP, PLAZA PRINCIPAL		\$ 120,000.00
5620103300-1	MEDIDOR DE FLUJO DE AGUA 6", PLAZA PRINCIPAL		\$ 9,000.00
5660103116-9	EQUIPO DE CONTROL LOVATO, PLAZA PRINCIPAL		\$ 1.00
5660103115-9	ARRANCADOR, MODELO: K981125, PLAZA PRINCIPAL		\$ 1.00
5660103097-8	SUBESTACIÓN PARA POZO DE 150KVA, PLAZA PRINCIPAL		\$ 1.00
5630103027-15	DOSIFICADOR DE CLORO MILTHON ROY, MODELO: P151-398T1, COLOR AMARILLO/NEGRO, PLAZA PRINCIPAL		\$ 1.00
5620103266-2	TANQUE ELEVADO DE ACERO, COLOR BLANCO, PLAZA PRINCIPAL		\$ 1.00
5620103006-34	BOMBA SUMERGIBLE PARA EXTRACCIÓN NEUMAN DE 60HP, LOS LIRIOS		\$ 1.00
5620103164-7	MACROMEDIDOR DE AGUA DE 4", LOS LIRIOS		\$ 1.00
5660103116-7	EQUIPO DE CONTROL LOVATO, LOS LIRIOS		\$ 1.00
5660103115-1	ARRANCADOR SIMENS, DE 75HP, LOS LIRIOS		\$ 1.00
5660103097-24	SUBESTACIÓN PARA POZO DE 75KVA, LOS LIRIOS		\$ 1.00
5630103027-16	DOSIFICADOR DE CLORO MILTHON ROY, MODELO: P141-358T1, COLOR AMARILLO/NEGRO, LOS LIRIOS		\$ 1.00
5620103006-6	BOMBA SUMERGIBLE PARA EXTRACCIÓN OTORGA, 40 HP, MODELO: RM-6, EL BARRANCO		\$ 1.00
5620103164-9	MACROMEDIDOR DE AGUA DE 4" EL BARRANCO		\$ 15,675.00
5660103116-5	EQUIPO DE CONTROL LOVATO, EL BARRANCO		\$ 1.00
5660103115-18	ARRANCADOR, MODELO: K981, EL BARRANCO		\$ 1.00
5660103097-4	SUBESTACIÓN PARA POZO DE 45KVA, EL BARRANCO		\$ 1.00
5660103015-4	CAPACITOR PARA BOMBA SUMERGIBLE DE 20KAV, EL BARRANCO		\$ 1.00

5630103027-17	DOSIFICADOR DE CLORO MILTHON ROY, MODELO: P141-358T1, COLOR AMARILLO/NEGRO, EL BARRANCO	\$	1.00
5620103266-5	TANQUE ELEVADO DE ACERO, COLOR BLANCO, EL BARRANCO	\$	1.00
5620103007-3	ELECTRO-BOMBA SUMERGIBLE DE 75HP, LA PROVIDENCIA	\$	11,379.31
5620103164-1	MACROMEDIDOR DE AGUA DE 4", LA PROVIDENCIA	\$	1.00
5660103116-16	EQUIPO DE CONTROL LOVATO, LA PROVIDENCIA	\$	1.00
5660103115-11	ARRANCADOR SIMENS 75HP, MODELO: K981, LA PROVIDENCIA	\$	1.00
5660103097-10	SUBESTACIÓN PARA POZO DE 75KAV, LA PROVIDENCIA	\$	1.00
5660103015-11	CAPACITOR PARA BOMBA SUMERGIBLE DE 25KVA, LA PROVIDENCIA	\$	1.00
5630103027-18	DOSIFICADOR DE CLORO MILTHON ROY, MODELO: P141-358T1, COLOR AMARILLO/NEGRO, LA PROVIDENCIA	\$	1.00
5620103266-8	TANQUE ELEVADO DE ACERO, COLOR BLANCO, LA PROVIDENCIA	\$	1.00
5620103006-1	BOMBA SUMERGIBLE BSD DE 100HP, PANAMERICANO	\$	1.00
5620103006-8	BOMBA SUMERGIBLE PARA EXTRACCIÓN OTORGA, MODELO: KM-152, TALLER	\$	1.00
5620103300-4	MACROMEDIDOR DE AGUA DE 6", MODELO: 01-08237, PANAMERICANO	\$	1.00
5660103116-12	EQUIPO DE CONTROL PARA BOMBA SUMERGIBLE, PANAMERICANO	\$	1.00
5660103115-13	ARRANCADOR TELEMAC, PANAMERICANO	\$	1.00
5660103097-16	SUBESTACIÓN PARA POZO DE 112KVA, PANAMERICANO	\$	1.00
5660103015-1	CAPACITOR PARA BOMBA SUMERGIBLE DE 30KV, EL PANAMERICANO	\$	1.00
5630103027-19	DOSIFICADOR DE CLORO MILTHON ROY, MODELO: P151-391151, COLOR AMARILLO/NEGRO, PANAMERICANO	\$	1.00
5620103266-20	TANQUE ELEVADO DE ACERO, COLOR BLANCO, PANAMERICANO	\$	1.00
5620103006-2	ELECTROBOMBA SUMERGIBLE; UNIDAD DEPORTIVA EMILIANO ZAPATA	\$	130,000.00
5620103300-2	MEDIDOR DE FLUJO DE AGUA 6", UNIDAD DEPORTIVA EMILIANO ZAPATA	\$	9,000.00
5660103116-10	EQUIPO DE CONTROL LOVATO, CON ELECTRONIVEL, UNIDAD DEPORTIVA EMILIANO ZAPATA	\$	1.00
5660103115-10	ARRANCADOR, MODELO: K981, UNIDAD DEPORTIVA EMILIANO ZAPATA	\$	1.00
5660103097-9	SUBESTACIÓN PARA POZO DE 225KVA, UNIDAD DEPORTIVA EMILIANO ZAPATA	\$	1.00
5660103015-10	CAPACITOR PARA BOMBA SUMERGIBLE DE 30KAV, UNIDAD DEPORTIVA EMILIANO ZAPATA	\$	1.00
5630103027-1	DOSIFICADOR DE CLORO MILTHON ROY, MODELO: P141-358T1, COLOR AMARILLO, UNIDAD DEPORTIVA EMILIANO ZAPATA	\$	1.00
5620103266-6	TANQUE ELEVADO DE ACERO, COLOR BLANCO, UNIDAD DEPORTIVA EMILIANO ZAPATA	\$	1.00
5620103301-5	ELECTRO BOMBA SUMERGIBLE BSD DE 150HP, MODELO: BD040/8 31L/S 230 AM PASEOS DE PROVIDENCIA	\$	191,350.00
5620103300-5	MACROMEDIDOR DE 6", PASEOS DE LA PROVIDENCIA	\$	1.00
5660103116-13	EQUIPO DE CONTROL EN ALTO Y BAJO VOLTAJE, ASIMETRÍA DE FASE Y GABINETE, PASEOS DE LA PROVIDENCIA	\$	27,150.00
5660103115-3	ARRANCADOR K981 DE 150HP, PASEOS DE LA PROVIDENCIA	\$	1.00
5660103097-27	SUBESTACIÓN DE 150KVA, PASEOS DE LA PROVIDENCIA	\$	1.00
5660103015-15	CAPACITOR DE 40KVAR EN 440V CON INTERRUPTOR TERMOMAG INTEGRADO EN GABINETE PARA INTERPERIE, PASEOS DE LA PROVIDENCIA	\$	13,920.00
5620103266-24	TANQUE ELEVADO, PASEOS DE LA PROVIDENCIA	\$	1.00
5620103006-46	ELECTRO-BOMBA SUMERGIBLE LA CONCEPCIÓN	\$	65,000.00
5620103165-11	MEDIDOR DE FLUJO DE AGUA 3" LA CONCEPCIÓN	\$	6,700.00
5660103116-6	EQUIPO DE CONTROL LOVATO, LA CONCEPCIÓN	\$	1.00

5660103015-5	CAPACITOR PARA BOMBA SUMERGIBLE DE 15KVA, LA CONCEPCIÓN	\$	1.00
5630103027-22	DOSIFICADOR DE CLORO MILTHON ROY, MODELO: P141-38T1, COLOR AMARILLO/NEGRO, LA CONCEPCIÓN	\$	1.00
5620103266-9	TANQUE ELEVADO DE ACERO, COLOR BLANCO, LA CONCEPCIÓN	\$	1.00
5660103097-26	SUBESTACIÓN PARA POZO COOPER DE 75KVA, MODELO: 254-110, PLANTA 1-URBI VILLA DEL VERGEL	\$	1.00
5620103258-2	SOPLADOR TUTIL 1, MODELO: 5006-21L2, PLANTA 1-URBI VILLA DEL VERGEL	\$	1.00
5620103258-3	SOPLADOR TUTIL 2, MODELO: 5006-21L2, PLANTA 1-URBI VILLA DEL VERGEL	\$	1.00
5620103299-2	MOTOR ELÉCTRICO SIMENS 1 DE 20HP, MODELO: GP10, URBI VILLA DEL VERGEL	\$	1.00
5620103299-3	MOTOR ELÉCTRICO SIMENS 2 DE 20HP, MODELO: 220, 440VOLTS, URBI VILLA DEL VERGEL	\$	1.00
5660103115-20	ARRANCADOR SIMENS 1, MODELO: K981 DE 20HP, URBI VILLA DEL VERGEL	\$	1.00
5660103115-21	ARRANCADOR SIMENS 2, MODELO: K981 DE 20HP, URBI VILLA DEL VERGEL	\$	1.00
5620103006-14	BOMBA SUMERGIBLE LODERA PARA EXTRACCIÓN GRUNFUS DE 3HP, URBI VILLA DEL VERGEL	\$	1.00
5620103006-29	BOMBA SUMERGIBLE LODERA PARA EXTRACCIÓN GRUNFUS DE 3HP, URBI VILLA DEL VERGEL	\$	1.00
5150103099-5	TABLERO SQUARE D, MODELO: NC445, URBI VILLA DEL VERGEL	\$	1.00
2960103007-2	ALTERNADOR SYNOX MAX, EQUIPO DE PRESURIZACIÓN-URBI	\$	1.00
5620103006-15	BOMBA CENTRÍFUGA WEG 1, MODELO: A.E., DE 25HP 1750REV/MIN, EQUIPO DE PRESURIZACIÓN-URBI	\$	1.00
5620103006-16	BOMBA CENTRÍFUGA WEG 2, MODELO: A.E., DE 25HP 1750REV/MIN, EQUIPO DE PRESURIZACIÓN-URBI	\$	1.00
5620103006-17	BOMBA CENTRÍFUGA WEG 3, MODELO: A.E., DE 25HP 1750REV/MIN, EQUIPO DE PRESURIZACIÓN-URBI	\$	1.00
5620103006-18	BOMBA CENTRÍFUGA WEG 4, MODELO: A.E., DE 25HP 1750REV/MIN, EQUIPO DE PRESURIZACIÓN-URBI	\$	1.00
5660103119-1	VARIADOR DE VELOCIDAD SUPER VELUAR VICTORIA, EQUIPO DE PRESURIZACIÓN-URBI	\$	1.00
5660103119-2	VARIADOR DE VELOCIDAD SUPER VELUAR VICTORIA, EQUIPO DE PRESURIZACIÓN-URBI	\$	1.00
5660103119-3	VARIADOR DE VELOCIDAD SUPER VELUAR VICTORIA, EQUIPO DE PRESURIZACIÓN-URBI	\$	1.00
5660103119-4	VARIADOR DE VELOCIDAD SUPER VELUAR VICTORIA, EQUIPO DE PRESURIZACIÓN-URBI	\$	1.00
5620103006-19	ELECTRO-BOMBA SUMERGIBLE ORUNFUS DE 100 HP, URBI	\$	1.00
5620103164-4	MACROMEDIDOR DIGITAL SIMENS, URBI	\$	1.00
5660103116-24	EQUIPO DE CONTROL, MODELO: PLC-440-AVR, URBI	\$	1.00
5660103116-27	EQUIPO DE CONTROL LOVATO DE 440 VOLTS, URBI	\$	28,652.00
5660103115-22	ARRANCADOR SIMENS DE 100HP, MODELO: K981, URBI	\$	1.00
5660103105-1	SUBESTACIÓN, MODELO: 440-110-220, URBI	\$	1.00
5630103027-24	DOSIFICADOR DE CLOR MILTHON ROY, COLOR AMARILLO, URBI	\$	1.00
5620103266-22	CISTERNA, URBI	\$	1.00
5660103097-19	SUBESTACIÓN DE PEDESTAL TEBSA DE 3 FASES, 112.5KVA Y 440VOLTS, URBI	\$	1.00
5660103097-20	SUBESTACIÓN DE PEDESTAL TEBSA DE 3 FASES, 112.5KVA Y 440VOLTS, URBI	\$	1.00
5620103006-44	ELECTRO-BOMBA SUMERGIBLE DE 40 HP DE 440 V. 9 L/S A 220 MTS DE PROFUNDIDAD, LA ESCONDIDA	\$	80,000.00
5620103165-3	MEDIDOR DE FLUJO DE AGUA 3" LA ESCONDIDA	\$	6,700.00
5660103116-17	EQUIPO DE CONTROL LOVATO, LA ESCONDIDA	\$	1.00
5660103115-5	ARRANCADOR, MODELO: K981/60, LA ESCONDIDA	\$	15,295.00
5660103097-5	SUBESTACIÓN PARA POZO DE 45KVA, LA ESCONDIDA	\$	1.00

5660103015-6	CAPACITOR PARA BOMBA SUMERGIBLE DE 20KAV, LA ESCONDIDA	\$	1.00
5630103027-21	DOSIFICADOR DE CLORO MILTHON ROY, MODELO: P141-35T1, COLOR AMARILLO/NEGRO, LA ESCONDIDA	\$	1.00
5620103266-10	TANQUE ELEVADO DE ACERO, COLOR BLANCO, LA ESCONDIDA	\$	1.00
5620103006-13	BOMBA SUMERGIBLE PARA EXTRACCIÓN DE 40HP, EL CARDONAL	\$	1.00
5620103164-3	MACROMEDIDOR DE AGUA JM GEYSER DE 4", MODELO: 04-0738, EL CARDONAL	\$	1.00
5660103116-22	EQUIPO DE CONTROL LOVATO COLOR GRIS, EL CARDONAL	\$	1.00
5660103115-19	ARRANCADOR SIMENS DE 40HP, EL CARDONAL	\$	1.00
5660103105-3	SUBESTACIÓN PROLEC DE 75KVA, MODELO: 440/254, EL CARDONAL	\$	107,572.48
5660103015-17	BANCO DE CAPACITORES ARTACHE DE 10KVRH, EL CARDONAL	\$	1.00
5630103027-23	DOSIFICADOR DE CLORO MILTHON ROY, MODELO: P141-38T1, COLOR AMARILLO-NEGRO, EL CARDONAL	\$	1.00
5620103266-7	TANQUE ELEVADO DE ACERO, COLOR BLANCO, EL CARDONAL	\$	1.00
5620103299-4	MOTOR ELÉCTRICO S.H.P., PLANTA-EL CARDONAL	\$	1.00
5150103099-6	TABLERO DE CONTROL, PLANTA-EL CARDONAL	\$	1.00
5620103006-32	BOMBA DE AGUA CARCAMO DE 2HP, PLANTA-EL CARDONAL	\$	1.00
5620103006-33	BOMBA DE AGUA CARCAMO DE 2HP, PLANTA-EL CARDONAL	\$	1.00
5620103258-1	SOPLADOR INDUSTRIAL, PLANTA-EL CARDONAL	\$	40,421.85
5660103097-28	SUBESTACIÓN DE 30KVA, 440VOLTS, PLANTA-EL CARDONAL	\$	1.00
5620103258-6	SOPLADOR DRESSER, MODELO: 33-URAL, PLANTA-EL CARDONAL	\$	27,313.65
5620103006-43	ELECTRO-BOMBA SUMERGIBLE DE 25 H.P M:BSD M. BD-09/15 GH 6U/S CD 200 M 440 V, CHICALOTE	\$	48,000.00
5620103165-1	MEDIDOR DE FLUJO DE AGUA 3", CHICALOTE	\$	6,700.00
5660103116-4	EQUIPO DE CONTROL LOVATO DISCRETO, CHICALOTE	\$	-
5660103115-4	ARRANCADOR, MODELO: 3TR1036, CHICALOTE	\$	-
5660103097-3	SUBESTACIÓN PARA POZO DE 30KVA, CHICALOTE	\$	-
5630103027-14	DOSIFICADOR DE CLORO MILTHON ROY, MODELO:P141-258T1, SERIE: 08082642254-132, COLOR AMARILLO/NEGRO, CHICALOTE	\$	-
5620103266-4	TANQUE ELEVADO DE ACERO, COLOR BLANCO, CHICALOTE	\$	-
5620103299-6	ELECTRO-BOMBA SUMERGIBLE PARA EQUIPO DE BOMBEO, LORETITO	\$	38,000.00
5620103165-5	MACROMEDIDOR DE AGUA DE 3", LORETITO	\$	1.00
5660103116-8	EQUIPO DE CONTROL PARA BOMBA SUMERGIBLE, LORETITO	\$	1.00
5660103115-8	ARRANCADOR, MODELO: 3TR2036, LORETITO	\$	1.00
5660103097-17	SUBESTACIÓN PARA POZO DE 30KVA, LORETITO	\$	1.00
5660103015-9	BANCO CAPACITOR PARA BOMBA SUMERGIBLE DE 10KVA, LORETITO	\$	1.00
5630103027-13	DOSIFICADOR DE CLORO MILTHON ROY, MODELO: P141-358N1, COLOR AMARILLO/NEGRO, LORETITO	\$	1.00
5620103266-12	TANQUE ELEVADO DE ACERO, COLOR BLANCO, LORETITO	\$	1.00
5620103006-12	BOMBA SUMERGIBLE PARA EXTRACCIÓN BSD DE 100HP EX-VIÑEDOS GUADALUPE	\$	85,000.00
5620103300-3	MACROMEDIDOR DE AGUA DE 6", EX-VIÑEDOS GUADALUPE	\$	1.00
5660103116-18	EQUIPO DE CONTROL PARA BOMBA SUMERGIBLE, EX-VIÑEDOS GUADALUPE	\$	1.00
5660103115-28	ARRANCADOR, MODELO: K981, EX-VIÑEDOS GUADALUPE	\$	10,649.58

5660103097-15	SUBESTACIÓN PARA POZO DE 150KVA, EX-VIÑEDOS GUADALUPE	\$	1.00
5660103015-14	CAPACITOR PARA BOMBA SUMERGIBLE DE 30KVA, EX-VIÑEDOS GUADALUPE	\$	1.00
5630103027-8	DOSIFICADOR DE CLORO MILTHON ROY, MODELO: P141-358T1, COLOR AMARILLO/NEGRO, EX-VIÑEDOS GUADALUPE	\$	1.00
5620103266-19	TANQUE ELEVADO DE ACERO, COLOR BLANCO, EX-VIÑEDOS GUADALUPE	\$	1.00
5620103006-37	BOMBA DE AGUA IMPEL DE 3HP, EX-VIÑEDOS GUADALUPE	\$	1.00
5620103006-38	BOMBA DE AGUA IMPEL DE 3HP, EX-VIÑEDOS GUADALUPE	\$	1.00
5620103006-39	BOMBA DE AGUA IMPEL DE 1HP, EX-VIÑEDOS GUADALUPE	\$	1.00
5620103008-1	ELECTRO-BOMBA SUMERGIBLE DE 60HP-440V DE 10LTS/S 230MTS, PUERTECITO DE LA VIRGEN	\$	73,275.86
5620103164-2	MACROMEDIDOR DE AGUA DE 4", PUERTECITO DE LA VIRGEN	\$	1.00
5660103116-11	EQUIPO DER CONTROL PARA BOMBA SUMERGIBLE, PUERTECITO DE LA VIRGEN	\$	1.00
5660103115-25	ARRANCADOR DE ATENCIÓN REDUCIDA PARA 75HP EN 440V, PUERTECITO DE LA VIRGEN	\$	39,748.00
5660103097-11	SUBESTACIÓN PARA POZO DE 75KVA, PUERTECITO DE LA VIRGEN	\$	1.00
5630103027-7	DOSIFICADOR DE CLORO MILTHON ROY, MODELO: P141-358T1, COLOR AMARILLO/NEGRO, PUERTECITO DE LA VIRGEN	\$	1.00
5620103266-15	TANQUE ELEVADO DE ACERO, COLOR BLANCO, PUERTECITO DE LA VIRGEN	\$	1.00
5620103006-24	BOMBA SUMERGIBLE PARA EXTRACCIÓN OTORGA DE 100HP 440VOLTS, MODELO: KM-152, LA RIBERA	\$	1.00
5620103164-5	MACROMEDIDOR DE AGUA MACROMETHER DE 4", LA RIBERA	\$	1.00
5660103116-2	EQUIPO DE CONTROL LOVATO MANUAL/AUTOMÁTICO DE ALTO Y BAJO VOLTAJE DE 440V, ARRANQUE MANUAL Y AUTOMÁTICO, LA RIBERA	\$	28,652.00
5660103115-23	ARRANCADOR SIMENS DE 100HP, MODELO: K981, LA RIBERA	\$	1.00
5660103097-21	SUBESTACIÓN PARA POZO COOPER DE 150KVA, LA RIBERA	\$	1.00
5630103027-25	DOSIFICADOR DE CLORO MILTHON ROY, LA RIBERA	\$	1.00
5620103266-23	CISTERNA, LA RIBERA	\$	1.00
5620103006-20	BOMBA CENTRÍFUGA EMERSON DE 40HP, 1775RPM, 440VOLTS, MODELO: NO3-6241-M, LA RIBERA	\$	1.00
5620103006-21	BOMBA CENTRÍFUGA EMERSON DE 40HP, 1775RPM, 440VOLTS, MODELO: NO2-6241-M, LA RIBERA	\$	1.00
5620103006-22	BOMBA CENTRÍFUGA EMERSON DE 40HP, 1775RPM, 440VOLTS, MODELO: NO7-6241-M, LA RIBERA	\$	1.00
5620103006-23	BOMBA CENTRÍFUGA EMERSON DE 40HP, 1775RPM, 440VOLTS, MODELO: NO3-6241-M, LA RIBERA	\$	1.00
5660103097-22	SUBESTACIÓN PARA POZO DE 112.5KVA, LA RIBERA	\$	1.00
5660103105-2	TRANSFORMADOR TIPO SECO PROLEC DE 1KVA, LA RIBERA	\$	1.00
5660103119-1	VARIADOR DE VELOCIDAD, EQUIPO DE PRESURIZACIÓN, LA RIBERA	\$	72,937.53
5660103120-1	AUTOMATIZACIÓN DE EQUIPO DE PRESURIZACIÓN, GABINETE, LA RIBERA	\$	216,111.87
5620103301-4	ELECTRO-BOMBA SUMERGIBLE ALTAMIRA, SAN FELIPE	\$	75,687.99
5620103164-8	MEDIDOR DE FLUJO DOROT, SAN FELIPE	\$	1.00
5660103116-25	EQUIPO DE CONTROL LOVATODE 440VOLTS (ALTO/BAJO VOLTAJE, ARRANQUE MANUAL/AUTOMÁTICO), SAN FELIPE	\$	26,332.00
5660103097-25	SUBESTACIÓN PARA POZO PROLEC DE 75KVA, SAN FELIPE	\$	1.00
5660103115-24	ARRANCADOR SIMENS DE 50HP, 440VOLTS, SAN FELIPE	\$	1.00
5660103015-13	CAPACITOR PARA BOMBA SUMERGIBLE SIMENS DE 15KVA, SAN FELIPE	\$	1.00
5630103027-9	DOSIFICADOR DE CLORO MILTHON ROY, SAN FELIPE	\$	1.00
5620103266-17	TANQUE ELEVADO DE ACERO, COLOR BLANCO, SAN FELIPE	\$	1.00

5620103006-45	ELECTROBOMBA SUMERGIBLE 75HP MODELO: 300 20, MACARIO J. GÓMEZ	\$	135,000.00
5660103115-7	ARRANCADOR MODELO: K981, LA MACARIO J. GÓMEZ	\$	1.00
5660103097-7	SUBESTACIÓN PARA POZO FROLEC DE 75KVA, LA MACARIO J. GÓMEZ	\$	1.00
5660103015-2	CAPACITOR PARA BOMBA SUMERGIBLE DE 25KV, MACARIO J. GÓMEZ	\$	1.00
5630103027-10	DOSIFICADOR DE CLORO MILTHON ROY, MODELO: P141-388T1, COLOR AMARILLONEGRO, MACARIO J. GÓMEZ	\$	1.00
5620103266-13	TANQUE ELEVADO DE ACERO, COLOR BLANCO, MACARIO J. GÓMEZ	\$	1.00
5620103006-41	BOMBA SUMERGIBLE PARA EXTRACCIÓN DE 20HP, MODELO: KOR6R200-15, LA GUAYANA	\$	48,720.00
5620103165-6	MACROMEDIDOR DE AGUA DE 3", SERIE: M09007054, LA GUAYANA	\$	1.00
5660103115-6	ARRANCADOR MODELO: 3TR1036, LA GUAYANA	\$	1.00
5660103097-6	SUBESTACIÓN PARA POZO DE 30KVA, LA GUAYANA	\$	1.00
5660103015-7	CAPACITOR PARA BOMBA SUMERGIBLE DE 10KVA, LA GUAYANA	\$	4,463.15
5630103027-12	DOSIFICADOR DE CLORO MILTHON ROY, MODELO: P151-391T1, SERIE: 91119353, COLOR AMARILLONEGRO, LA GUAYANA	\$	1.00
5620103266-11	TANQUE ELEVADO LADRILLO CON CEMENTO, LA GUAYANA	\$	1.00
5620103006-48	ELECTRO-BOMBA SUMERGIBLE PARA EQUIPO DE BOMBEO, VIÑEDOS RIVIER	\$	56,649.00
5620103165-7	MACROMEDIDOR DE AGUA DE 3", EX VIÑEDOS RIVIER	\$	1.00
5660103115-12	ARRANCADOR, MODELO: 3TR1036, VIÑEDOS RIVIER	\$	1.00
5660103097-1	SUBESTACIÓN PARA POZO DE 30KV, VIÑEDOS RIVIER	\$	1.00
5630103027-11	DOSIFICADOR DE CLORO MILTHON ROY, MODELO: P151-19851, COLOR AMARILLONEGRO, VIÑEDOS RIVIER	\$	1.00
5620103266-21	TANQUE ELEVADO DE ACERO, COLOR BLANCO, VIÑEDOS RIVIER	\$	1.00
5620103006-9	BOMBA SUMERGIBLE PARA EXTRACCIÓN OTORGA, MODELO: UPD182 DE 15HP, OJO DE AGUA DEL MEZQUITE	\$	1.00
5620103165-10	MACROMEDIDOR DE AGUA DE 3", OJO DE AGUA DEL MEZQUITE	\$	1.00
5660103116-21	EQUIPO DE CONTROL PARA BOMBA SUMERGIBLE, OJO DE AGUA DEL MEZQUITE	\$	1.00
5660103115-14	ARRANCADOR DE 50AMP, OJO DE AGUA DEL MEZQUITE	\$	1.00
5660103097-12	SUBESTACIÓN PARA POZO DE 30KVA, OJO DE AGUA DEL MEZQUITE	\$	1.00
5660103015-12	CAPACITOR PARA BOMBA SUMERGIBLE DE 10KVA, OJO DE AGUA DEL MEZQUITE	\$	1.00
5630103027-3	DOSIFICADOR DE CLORO ,ILTON ROY, MODELO: P141-358T1, COLOR AMARILLONEGRO, OJO DE AGUA DEL MEZQUITE	\$	1.00
5620103266-14	TANQUE ELEVADO DE ACERO, COLOR BLANCO, OJO DE AGUA DEL MEZQUITE	\$	1.00
5620103006-42	BOMBA SUMERGIBLE PARA EXTRACCIÓN ALTAMIRA DE 10 HP BORROTOS	\$	34,000.00
5620103165-9	MACROMEDIDOR DE AGUA DE 3", BORROTOS	\$	1.00
5660103116-20	EQUIPO DE CONTROL PARA BOMBA SUMERGIBLE, BORROTOS	\$	1.00
5660103097-18	SUBESTACIÓN PARA POZO DE 30KVA, BORROTOS	\$	1.00
5630103027-2	DOSIFICADOR DE CLORO MILTHON ROY, MODELO: P151-39851, COLOR AMARILLONEGRO, BORROTOS	\$	1.00
5620103266-3	PILA DE MAMPOSTERÍA DE LADRILLO CON CEMENTO, BORROTOS	\$	1.00
5620103301-7	ELECTROBOMBA SUMERGIBLE ALTAMIRA KOR6, MODELO: R150-13, (15 HP) TEPETATE	\$	30,748.66
5660103116-19	EQUIPO DE CONTROL PARA BOMBA SUMERGIBLE LOVATO, TEPETATE	\$	28,002.50
5660103115-15	ARRANCADOR MODELO: 3TR1036, TEPETATE	\$	1.00
5660103097-13	SUBESTACIÓN PARA POZO DE 30KVA, TEPETATE	\$	1.00

5630103027-4	DOSIFICADOR DE CLORO MILTHON ROY, MODELO: P151-39851, COLOR AMARILLO/NEGRO, TEPETATE	\$	1.00
5620103266-18	TANQUE ELEVADO DE ACERO, COLOR BLANCO, TEPETATE	\$	1.00
5620103006-4	ELECTROBOMBA SUMERGIBLE PARA EXTRACCIÓN OTORGA, MODELO: K6318, AMAPOLAS DEL RIO	\$	1.00
5660103116-1	EQUIPO DE CONTROL PARA BOMBA, DISCRETO, AMAPOLAS DEL RIO	\$	1.00
5660103115-2	ARRANCADOR SIMENS, MODELO: 35R1036, AMAPOLAS DEL RIO	\$	1.00
5630103027-6	DOSIFICADOR DE CLORO MILTHON ROY, MODELO: P141-358T1, COLOR AMARILLO/NEGRO, AMAPOLAS DEL RIO	\$	1.00
5620103266-1	TANQUE ELEVADO DE ACERO, COLOR BLANCO, AMAPOLAS DEL RIO	\$	1.00
5620103006-11	ELECTROBOMBA SUMERGIBLE PARA EXTRACCIÓN KSB, MODELO: UPD21212, RANCHO NUEVO	\$	1.00
5620103165-8	MACROMEDIDOR DE GUA DE 3", RANCHO NUEVO	\$	1.00
5660103116-15	EQUIPO DE CONTROL PARA BOMBA SUMERGIBLE LOVATO, RANCHO NUEVO	\$	27,945.00
5660103115-16	ARRANCADOR, MODELO: 3TR1036, RANCHO NUEVO	\$	1.00
5660103097-14	SUBESTACIÓN PARA POZO DE 30KVA, RANCHO NUEVO	\$	1.00
5630103027-5	DOSIFICADOR DE CLORO MILTHON ROY, MODELO: P141-358T1, COLOR AMARILLO/NEGRO, RANCHO NUEVO	\$	1.00
5620103266-16	TANQUE ELEVADO DE ACERO, COLOR BLANCO, RANCHO NUEVO	\$	1.00
5620103301-6	ELECTROBOMBA SUMERGIBLE DE 75HP, MODELO: 132130/9 LA 28 DE ABRIL	\$	130,792.14
5660103116-3	EQUIPO DE CONTROL PARA BOMBA SUMERGIBLE LOVATO, LA 28 DE ABRIL	\$	1.00
5660103115-26	ARRANCADOR DE ATENCIÓN REDUCIDA PARA 75HP LA 28 DE ABRIL	\$	1.00
5660103097-2	SUBESTACIÓN PARA POZO DE 75KV 1G, LA 28 DE ABRIL	\$	1.00
5660103015-3	CAPACITOR PARA BOMBA SUMERGIBLE DE 20HP, LA 28 DE ABRIL	\$	1.00
5630103027-20	DOSIFICADOR DE CLORO MILTHON ROY, MODELO: P141-35851, COLOR AMARILLO/NEGRO, LA 28 DE ABRIL	\$	1.00
5620103109-1	MÁQUINA DE SOLDAR INFRA, COLOR NEGRO/AZUL, MODELO: MI250CD	\$	1.00
5620103165-4	MACROMEDIDOR DE AGUA	\$	1.00
5620103006-49	ELECTROBOMBA SUMERGIBLE (REFACCIÓN EN CASO DE FALLA PARA LA GUAYANA Y LORETITO)	\$	29,000.00
5620103299-1	MOTOR SUMERGIBLE (REFACCIÓN EN CASO DE FALLA PARA LA GUAYANA Y LORETITO)	\$	45,000.00
		\$	5,416,459.28


 TEC. FIN. EMILIO SANTOS MEDINA
 PRESIDENTE MUNICIPAL


 LIC. MARIA EDITH ROSALES LUNA
 SINDICO MUNICIPAL


 ING. ANDRÉS GARCÍA ESPARZA
 DIRECTOR GRAL DEL ORGOA

**CUENTA PÚBLICA
CONSOLIDADA**

I. INFORMACION CONTABLE

a) Estado de Actividades



Cuenta Pública 2020
Estado de Actividades
DEL 1 DE ENERO AL 31 DE DICIEMBRE 2020 Y 2019
(Pesos)
ANUALIZADA
CONSOLIDADO
Municipio de San Francisco de los Rómos

Ente Público:

	2020	2019	2020	2019
INGRESOS Y OTROS BENEFICIOS				
Ingresos de la Gestión				
Impuestos	86,999,198	91,331,206	211,489,789	220,048,393
Cuotas y Aportaciones de Seguridad Social	22,733,836	23,058,685	127,597,083	116,906,233
Contribuciones de Mejoras	-	-	28,603,824	32,131,175
Derechos	957,603	-	55,294,882	71,010,986
Productos de Tipo Corriente	33,296,218	36,093,897	-	-
Aprovechamientos de Tipo Corriente	1,600,173	1,322,594	-	-
Ingresos por Venta de Bienes y Servicios	2,246,629	5,284,971	25,739,490	32,190,710
Ingresos no Comprendidos en las Fracciones de la Ley de Ingresos Causados en Ejercicios Fiscales Anteriores Pendientes de Liquidación o Pago	26,164,739	25,571,060	4,409,095	10,722,099
Participaciones, Aportaciones, Transferencias, Asignaciones, Subsidios y Otras				
Participaciones y Aportaciones	181,183,542	177,756,807	16,927,360	15,182,343
Transferencias, Asignaciones, Subsidios y Otras ayudas	175,143,275	165,037,307	4,403,035	4,183,638
	6,040,267	12,721,500	-	-
Otros Ingresos y Beneficios				
Ingresos Financieros	1,839,215	374,783	-	-
Incremento por Variación de Inventarios	-	-	-	-
Disminución del Exceso de Estimaciones por Pérdida o Deterioro u Obsolescencia	-	-	-	-
Disminución del Exceso de Provisiones	-	-	-	-
Otros Ingresos y Beneficios Varios	1,839,215	374,783	-	-
Total de Ingresos y Otros Beneficios	270,021,955	269,464,796	1,917,919	1,917,919
GASTOS Y OTRAS PÉRDIDAS				
Gastos de Funcionamiento				
Servicios Personales	211,489,789	211,489,789	127,597,083	116,906,233
Materiales y Suministros	28,603,824	28,603,824	28,603,824	32,131,175
Servicios Generales	55,294,882	55,294,882	55,294,882	71,010,986
Transferencias, Asignaciones, Subsidios y Otras Ayudas				
Transferencias Internas y Asignaciones al Sector Público	25,739,490	25,739,490	4,409,095	10,722,099
Transferencias al Resto del Sector Público	-	-	-	-
Subsidios y Subvenciones	-	-	-	-
Ayudas Sociales	16,927,360	16,927,360	16,927,360	15,182,343
Pensiones y Jubilaciones	4,403,035	4,403,035	4,403,035	4,183,638
Transferencias a Fideicomisos, Mandatos y Contratos Análogos	-	-	-	-
Transferencias a la Seguridad Social	-	-	-	-
Donativos	-	-	-	-
Transferencias al Exterior	-	-	-	-
Participaciones y Aportaciones				
Participaciones	-	-	-	-
Aportaciones	-	-	-	-
Convenios	-	-	-	-
Intereses, Comisiones y Otros Gastos de la Deuda Pública				
Intereses de la Deuda Pública	-	-	-	-
Comisiones de la Deuda Pública	-	-	-	-
Gastos de la Deuda Pública	-	-	-	-
Costo por Coberturas	-	-	-	-
Apoyos Financieros	-	-	-	-
Otros Gastos y Pérdidas Extraordinarias				
Estimaciones, Depreciaciones, Deterioros, Obsolescencia y Amortiz Provisiones	5,071,828	5,071,828	4,305,738	4,865,197
Disminución de Inventarios	4,305,738	4,305,738	682,408	534,518
Aumento por Insuficiencia de Estimaciones por Pérdida o Deterioro	-	-	-	-
Aumento por Insuficiencia de Provisiones	-	-	-	-
Otros Gastos	83,682	83,682	-	-
Inversión Pública				
Inversión Pública no Capitalizable	2,960,418	2,960,418	2,960,418	9,159,924
Total de Gastos y Otras Pérdidas	245,261,525	245,261,525	268,781,995	268,781,995
Resultados del Ejercicio (Ahorro/Desahorro)	24,760,430	24,760,430	682,801	682,801

Bajo protesta de decir verdad declaramos que los Estados Financieros y sus Notas son razonablemente correctos y responsabilidad del emisor



Ayuntamiento de
SAN FRANCISCO DE LOS ROMO
2019 - 2021

Cuenta Pública 2020
Estado de Actividades
DEL 1 DE ENERO AL 31 DE DICIEMBRE 2020 Y 2019

(Pesos)
ANUALIZADA
CONSOLIDADO

Municipio de San Francisco de los Romo

Ente Público:


TEC. FIN. EMILIO SANTOS MEDINA
PRESIDENTE MUNICIPAL


LIC. MARIA EDITH ROSALES LUNA
SINDICO MUNICIPAL



LIC. XIMELDA ENCINA DE LA ROSA
DIRECTORA DE FINANZAS Y ADMINISTRACION

**b) Estado de Situación
Financiera**



Cuenta Pública 2020
Estado de Situación Financiera
AL 31 DE DICIEMBRE DE 2020 Y 2019
ANUALIZADA

AYUNTAMIENTO DE
SAN FRANCISCO DE LOS ROMO
1911 - 1921

(pesos)
CONSOLIDADO
Municipio de San Francisco de los Romo

Ente Público:

CONCEPTO	2020	2019	CONCEPTO	2020	2019
ACTIVO			PASIVO		
Activo Circulante			Pasivo Circulante		
Efectivo y Equivalentes	18,380,758	22,584,293	Cuentas por Pagar a Corto Plazo	15,637,932	11,007,676
Derechos a Recibir Efectivo o Equivalentes	20,448,102	9,473,272	Documentos por Pagar a Corto Plazo	-	-
Derechos a Recibir Bienes o Servicios Inventarios	717,369	726,768	Porción a Corto Plazo de la Deuda Pública a Largo Plazo	-	-
Almacenes	-	-	Titulos y Valores a Corto Plazo	-	-
Estimación por Pérdida o Deterioro de Activos Circulantes	-	-	Pasivos Diferidos a Corto Plazo	-	-
Otros Activos Circulantes	-	-	Fondos y Bienes de Terceros en Garantía y/o Administración a Provisiones a Corto Plazo	-	-
Total de Activos Circulantes	39,546,230	32,784,332	Otros Pasivos a Corto Plazo	296,068	136,296
			Total de Pasivos Circulantes	15,934,000	11,143,970
Activo No Circulante			Pasivo No Circulante		
Inversiones Financieras a Largo Plazo	-	-	Cuentas por Pagar a Largo Plazo	-	-
Derechos a Recibir Efectivo o Equivalentes a Largo Plazo	-	-	Documentos por Pagar a Largo Plazo	-	-
Bienes Inmuebles, Infraestructura y Construcciones en Proceso	93,884,736	74,758,434	Deuda Pública a Largo Plazo	-	-
Bienes Muebles	32,636,877	27,243,908	Pasivos Diferidos a Largo Plazo	-	-
Activos Intangibles	2,268,361	1,605,969	Fondos y Bienes de Terceros en Garantía y/o en Administración a Largo Plazo	-	-
Depreciación, Deterioro y Amortización Acumulada de Bienes	12,717,764	9,442,289	Provisiones a Largo Plazo	-	-
Activos Diferidos	-	-	Total de Pasivos No Circulantes	-	-
Estimación por Pérdida o Deterioro de Activos no Circulante	-	-	TOTAL DEL PASIVO	15,934,000	11,143,970
Otros Activos no Circulantes	-	-	HACIENDA PÚBLICA/ PATRIMONIO		
Total de Activos No Circulantes	116,072,211	94,166,022	Hacienda Pública/Patrimonio Contribuido	905,415	905,416
TOTAL DEL ACTIVO	155,618,441	126,950,355	Aportaciones	-	-
			Donaciones de Capital	905,415	905,416
			Actualización de la Hacienda Pública / Patrimonio	-	-
			Hacienda Pública/Patrimonio Generado	138,779,025	114,900,971
			Resultados del Ejercicio (Ahorro / Desahorro)	24,760,430	682,801
			Resultados de Ejercicios Anteriores	180,149,756	179,466,957
			Revaluos	-	-
			Reservas	-	-
			Rectificaciones de Resultados de Ejercicios Anteriores	66,131,161	65,248,788
			Exceso o Insuficiencia en la Actualización de la Hacienda Pública	-	-
			Resultado por Posición Monetaria	-	-
			Resultado por Tenencia de Activos no Monetarios	-	-
			Total Hacienda Pública/ Patrimonio	139,684,440	115,806,386
			TOTAL DEL PASIVO Y HACIENDA PÚBLICA / PATRIMONIO	155,618,441	126,950,355



Cuenta Pública 2020
Estado de Situación Financiera
AL 31 DE DICIEMBRE DE 2020 Y 2019
ANUALIZADA
(Pesos)

CONSOLIDADO
Municipio de San Francisco de los Romo

Ente Público:


TEC. FIN. EMILIO SANTOS MEDINA
PRESIDENTE MUNICIPAL


LIC. MARIA EDITH ROSALES LUNA
SINDICO MUNICIPAL



I.F.F. IMEDALENCINA DE LA ROSA
DIRECTORA DE FINANZAS Y ADMINISTRACION

**c) Estado de Variación en la
Hacienda Pública**



Ayuntamiento de
SAN FRANCISCO DE LOS ROMO
2019 - 2021

Cuenta Pública 2020
Estado de Variación en la Hacienda Pública
DEL 1 DE ENERO AL 31 DE DICIEMBRE DE 2020 Y 2019
ANUALIZADA
(pesos)
CONSOLIDADO

Ente Público: Municipio de San Francisco de los Romo

Concepto	Hacienda Pública/ Patrimonio Contributivo	Hacienda Pública/ Patrimonio Generado de Ejercicios Anteriores	Hacienda Pública/ Patrimonio Generado del Ejercicio	Ajustes por Cambios de Valor	TOTAL
Rectificaciones de Resultados de Ejercicios Anteriores	-	65,248,788.00	882,372.77	-	66,131,160.77
Patrimonio Neto Inicial Ajustado del Ejercicio 2019	905,415.00	-	-	-	905,415.00
Aportaciones	-	-	-	-	-
Donaciones de Capital	905,415.00	-	-	-	905,415.00
Actualización de la Hacienda Pública/ Patrimonio	-	-	-	-	-
Variaciones de la Hacienda Pública/ Patrimonio Neto del Ejercicio 2019	-	179,466,956.61	682,801.18	-	180,149,757.79
Resultados del Ejercicio (Ahorro/Desahorro)	-	-	682,801.18	-	682,801.18
Resultados de Ejercicios Anteriores	-	179,466,956.61	-	-	179,466,956.61
Revalúos	-	-	-	-	-
Reservas	-	-	-	-	-
Hacienda Pública/ Patrimonio Neto Final del Ejercicio 2019	905,415.00	114,218,168.61	682,801.18	-	115,806,384.79
Cambios en la Hacienda Pública/ Patrimonio Neto del Ejercicio 2020	-	-	-	-	-
Aportaciones	-	-	-	-	-
Donaciones de Capital	-	-	-	-	-
Actualización de la Hacienda Pública/ Patrimonio	-	-	-	-	-
Variaciones de la Hacienda Pública/ Patrimonio Neto del Ejercicio 2020	-	682,799.50	24,760,429.98	-	25,443,229.48
Resultados del Ejercicio (Ahorro/Desahorro)	-	-	24,760,429.98	-	24,760,429.98
Resultados de Ejercicios Anteriores	-	682,799.50	-	-	682,799.50
Revalúos	-	-	-	-	-
Reservas	-	-	-	-	-
Saldo Neto en la Hacienda Pública / Patrimonio 2020	905,415.00	114,900,968.11	23,878,057.21	-	139,684,440.32



Ayuntamiento de
SAN FRANCISCO DE LOS ROMO
2019 - 2021

Cuenta Pública 2020
Estado de Variación en la Hacienda Pública
DEL 1 DE ENERO AL 31 DE DICIEMBRE DE 2020 Y 2019
ANUALIZADA
(pesos)
CONSOLIDADO

Ente Público:

Municipio de San Francisco de los Romo

TEC. FIN. EMILIO SANTOS MEDINA
PRESIDENTE MUNICIPAL

I.F.F. MELBA ENCINA DE LA ROSA
DIRECTORA DE FINANZAS Y ADMINISTRACION

LIC. MARIA EDITH ROSALES LUNA
SINDICO MUNICIPAL

**d) Estado de Cambios en la
Situación Financiera**



Ayuntamiento de
SAN FRANCISCO DE LOS ROMO
2018 - 2021

Cuenta Pública 2020
Estado de Cambios en la Situación Financiera
DEL 1 DE ENERO AL 31 DE DICIEMBRE 2020 Y 2019
ANUALIZADA
(Pesos)
CONSOLIDADO

Municipio de San Francisco de los Romo

Ente Público:

Origen	Aplicación	Centrado	Origen	Aplicación
ACTIVO			PASIVO	
Activo Circulante			Activo Circulante	
Efectivo y Equivalentes		7,488,408	Cuentas por Pagar a Corto Plazo	4,790,029
Derechos a Recibir Efectivo o Equivalentes		4,212,933	Documentos por Pagar a Corto Plazo	4,790,029
Derechos a Recibir Bienes o Servicios		4,203,534	Forción a Corto Plazo de la Deuda Pública a Largo Plazo	4,630,257
Inventarios		-	Títulos y Valores a Corto Plazo	-
Almacenes		9,399	Pasivos Diferidos a Corto Plazo	-
Estimación por Pérdida o Deterioro de Activos Circulantes		-	Fondos y Bienes de Terceros en Garantía y/o Administración a	-
Otros Activos Circulantes		-	Provisiones a Corto Plazo	-
		-	Otros Pasivos a Corto Plazo	159,772
Activo No Circulante		3,275,475		
Inversiones Financieras a Largo Plazo		-	Pasivo No Circulante	
Derechos a Recibir Efectivo o Equivalentes a Largo Plazo		-	Cuentas por Pagar a Largo Plazo	-
Bienes Inmuebles, Infraestructura y Construcciones en Proceso		19,126,303	Documentos por Pagar a Largo Plazo	-
Bienes Muebles		5,392,969	Deuda Pública a Largo Plazo	-
Activos Intangibles		662,392	Pasivos Diferidos a Largo Plazo	-
Depreciación, Deterioro y Amortización Acumulada de Bienes		-	Fondos y Bienes de Terceros en Garantía y/o en Administración	-
Activos Diferidos		3,275,475	Provisiones a Largo Plazo	-
Estimación por Pérdida o Deterioro de Activos no Circulantes		-		
Otros Activos no Circulantes		-	HACIENDA PÚBLICA/ PATRIMONIO	24,760,427
		-	Hacienda Pública/Patrimonio Contribuido	882,374
		-	Aportaciones	1
		-	Donaciones de Capital	1
		-	Actualización de la Hacienda Pública / Patrimonio	-
		-	Hacienda Pública/Patrimonio Generado	882,373
		-	Resultados del Ejercicio (Ahorro / Desahorro)	-
		-	Resultados de Ejercicios Anteriores	24,077,626
		-	Revalúos	682,801
		-	Reservas	-
		-	Rectificaciones de Resultados de Ejercicios Anteriores	-
		-	Exceso o Insuficiencia en la Actualización de la Hacienda Pública/Patrimonio	882,373
		-	Resultado por Posición Monetaria	-
		-	Resultado por Tenencia de Activos no Monetarios	-



AYUNTAMIENTO DE LOS RÓMOS
SAN FRANCISCO DE LOS RÓMOS
2010 - 2021

Cuenta Pública 2020
Estado de Cambios en la Situación Financiera
DEL 1 DE ENERO AL 31 DE DICIEMBRE 2020 Y 2019
ANUALIZADA
(Pesos)
CONSOLIDADO

Municipio de San Francisco de los Rómos

Ente Público:

TEC. FIRMINILIO SANTOS MEDINA
PRESIDENTE MUNICIPAL

I.F. MELDA ENCINA DE LA ROSA
DIRECTORA DE FINANZAS Y ADMINISTRACION

LIC. MARIA EDITH ROSALES LUNA
SINDICO MUNICIPAL

e) Estado de Flujo de Efectivo



SAN FRANCISCO DE LOS RÓMOS
2019 y 2020

CUENTA PÚBLICA 2020
Estado de Flujos de Efectivo
ANUALIZADA
CONSOLIDADO
(Pesos)

Ente Público:

Municipio de San Francisco de los Rómos

	2020	2019	2020	2019
Flujos de Efectivo de las Actividades de Operación				
Origen				
Impuestos	292,513,725	279,471,844		
Cuotas y Aportaciones de Seguridad Social	22,733,836	23,058,685		
Contribuciones de mejoras	-	-		
Derechos	957,603	36,093,897		
Productos de Tipo Corriente	33,299,508	-		
Aprovechamientos de Tipo Corriente	1,600,173	-		
Ingresos por Venta de Bienes y Servicios	14,935,081	4,647,549		
Ingresos no Comprendidos en las Fracciones de la Ley de	28,003,954	25,945,844		
Ingresos Causados en Ejercicios Fiscales Anteriores Pendientes	175,143,275	162,650,359		
Participaciones y Aportaciones	10,700,028	12,886,948		
Transferencias, Asignaciones y Subsidios y Otras Ayudas	5,140,267	2,221,500		
Otros Orígenes de Operación	-	11,967,063		
Aplicación				
Servicios Personales	266,430,097	254,146,347		
Materiales y Suministros	127,591,083	116,906,233		
Servicios Generales	28,603,824	32,123,699		
Transferencias Internas y Asignaciones al Sector Público	55,275,308	71,007,787		
Transferencias al resto del Sector Público	14,209,122	10,722,099		
Subsidios y Subvenciones	-	2,102,630		
Ayudas Sociales	-	-		
Pensiones y Jubilaciones	16,927,360	15,182,343		
Transferencias a Fideicomisos, Mandatos y Contratos Análogos	4,403,035	4,183,638		
Transferencias a la Seguridad Social	-	-		
Donativos	-	-		
Transferencias al Exterior	-	-		
Participaciones	-	-		
Aportaciones	-	-		
Convenios	-	-		
Otras Aplicaciones de Operación	19,420,365	1,917,919		
Flujos Netos de Efectivo por Actividades de Operación	26,083,627	25,325,497	4,203,534.52	4,415,774.59
Flujos de Efectivo de las Actividades de Inversión				
Origen				
Bienes Inmuebles, Infraestructura y Construcciones en Proceso	-	-		
Bienes Muebles	-	-		
Otros Orígenes de Inversión	-	-		
Aplicación				
Bienes Inmuebles, Infraestructura y Construcciones en Proceso	-	-		
Bienes Muebles	-	-		
Otras Aplicaciones de Inversión	-	-		
Flujos Netos de Efectivo por Actividades de Inversión	-	-	30,287,161.96	20,909,066.37
Flujo de Efectivo de las Actividades de Financiamiento				
Origen				
Endeudamiento Neto	-	-		
Interno	-	-		
Externo	-	-		
Otros Orígenes de Financiamiento	-	-		
Aplicación				
Servicios de la Deuda	-	-		
Interno	-	-		
Externo	-	-		
Otras Aplicaciones de Financiamiento	-	-		
Flujos netos de Efectivo por Actividades de Financiamiento	-	-	656.00	656.00
Incremento/Disminución Neta en el Efectivo y Equivalentes al Efectivo	25,325,497	25,325,497	4,203,534.52	4,415,774.59
Efectivo y Equivalentes al Efectivo al inicio del Ejercicio	18,380,759.48	18,380,759.48	22,584,293.00	18,168,519.00
Efectivo y Equivalentes al Efectivo al final del Ejercicio	43,706,256.96	43,706,256.96	26,787,827.52	22,584,293.59

Bajo protesta de decir verdad declaramos que los Estados Financieros y sus Notas son razonablemente correctos y responsabilidad del emisor



Cuenta a 2020
 Estado de Flujos de Efectivo
 DEL 1 DE ENERO AL 31 DE DICIEMBRE DE 2020 Y 2019
 ANUALIZADA
 CONSOLIDADO
 (Pesos)

Ente Público:

Municipio de San Francisco de los Rómos


 TEC. FIN. EMILIO SANTOS MEDINA
 PRESIDENTE MUNICIPAL


 LIC. MARIA EDITH ROSALES LUNA
 SINDICO MUNICIPAL


 I.F.F. WELDA ENCINA DE LA ROSA
 DIRECTORA DE FINANZAS Y ADMINISTRACION

**f) Informe Sobre Pasivos
Contingentes**



MUNICIPIO DE SAN FRANCISCO DE LOS ROMO

INFORME SOBRE PASIVOS CONTINGENTES DICIEMBRE 2020 ANUALIZADO CONSOLIDADO (en pesos)

Enumerar sus pasivos contingente correspondiente al periodo que se informa:

EJERCICIO ANTERIORES			
NO.	EXPEDIENTE	CONCEPTO	MONTO APROXIMADO
1	3	LAUDOS LABORALES	\$ 661,102.00
EJERCICIO 2014-2016			
1	10	LAUDOS LABORALES	\$ 1,213,807.00
EJERCICIO 2017			
1	7	LAUDOS LABORALES	\$ 842,039.00
EJERCICIO 2018			
1	4	LAUDOS LABORALES	\$ 599,522.00

EN CUMPLIMIENTO A LO DISPUESTO POR LOS ARTÍCULOS 46 FRACCIÓN I, INCISO d Y 52 DE LA LEY GENERAL DE CONTABILIDAD GUBERNAMENTAL, EN RELACIÓN AL INFORME SOBRE PASIVOS CONTINGENTES, SE ACLARA QUE ESTE MUNICIPIO EN EL EJERCICIO 2018, TIENE REGISTRADO UN PASIVO POR UN IMPORTE DE \$ 1,049,122.25 QUE CORRESPONDE A UNA RESERVA POR LIQUIDACIONES, ES PERTINENTE ACLARAR QUE, EN TODOS LOS CASOS LOS PASIVOS CORRESPONDEN A OBLIGACIONES DERIVADAS DE JUICIOS LABORALES CUYO PAGO SE ENCUENTRA PENDIENTE AL 31 DE DICIEMBRE 2020.

**g) Notas de los Estados
Financieros**



Municipio de San Francisco de los Romo

Notas a los Estados Financieros Consolidados

Con fecha al 31 de Diciembre de 2020

ANUALIZADA CONSOLIDADO

De conformidad al artículo 46, fracción I, inciso e) y 49 de la Ley General de Contabilidad Gubernamental, así como a la normatividad emitida por el Consejo Nacional de Armonización Contable, a continuación se presentan las notas a los estados financieros correspondientes al mes de Diciembre 2020, con los siguientes apartados:

- Notas de Desglose
- Notas de Memoria
- Notas de Gestión Administrativa

Notas de Desglose:

Bases de Preparación de los Estados Financieros

Las bases de preparación y obtención de los estados financieros de estas entidades se fundamentan en las normas y metodología para la emisión de información financiera y estructura de los estados financieros básicos y características de sus notas.

Activo

- Efectivo y Equivalentes

En este apartado se integran los recursos monetarios que se manejan en cuentas bancarias en moneda nacional. A continuación se presenta la integración de este rubro:

(Pesos)

Concepto	2020	2019
Municipio	17,737,736.38	22,242,864.00
Organismo Operador de Agua	643,022.04	341,428.84
Suma:	18,380,758.42	22,584,292.84

- Derechos a recibir Efectivo o Equivalentes

Corresponde integrar en este rubro los saldos que representan cuentas por cobrar y deudores diversos por cobrar a corto plazo, deudores por anticipos de la Tesorería a corto plazo, préstamos otorgados a corto plazo, otros derechos a recibir efectivo o equivalentes a corto plazo. A continuación se presenta la integración de este rubro:

(Pesos)

Concepto	2020	2019
Municipio	744,077.00	22,242,864.00
Organismo Operador de Agua	10,018,691.02	8,729,194.57
Suma:	10,762,768.02	30,972,058.57

- Derechos a recibir Bienes o Servicios

Corresponde integrar en este rubro los saldos que representan anticipos a contratistas por obras públicas a corto plazo y otros derechos a recibir bienes o servicios a corto plazo. A continuación se presenta la integración de este rubro:

(Pesos)

Concepto	2020	2019
Municipio	381,308.00	381,308.00
Organismo Operador de Agua	336,061.36	345,459.98
Suma:	717,369.36	726,767.98

- Bienes Muebles, Inmuebles e Intangibles

Se conforma por los bienes inmuebles, Infraestructura y Construcciones en Proceso en bienes de dominio público y en bienes propios.

Se presenta la integración de este rubro al 31 de Diciembre de 2020:

(Pesos)

Concepto	2020	2019
Municipio	92,303,714.75	73,177,412.00
Organismo Operador de Agua	1,581,021.61	1,581,021.61
Suma:	93,884,736.36	74,758,433.61

A continuación, se presenta la integración de los bienes muebles al 31 de Diciembre de 2020:

(Pesos)

Concepto	2020	2019
Municipio	22,186,353.00	23,470,588.00
Organismo Operador de Agua	5,454,820.68	5,057,555.25
Suma:	27,641,173.68	28,528,143.25

Se presenta la integración de Intangibles al 31 de Diciembre 2020

(Pesos)

Concepto	2020	2019
Municipio	2,963.68	2,964.00
Organismo Operador de Agua	2,265,397.38	1,603,005.38

Suma:	2,268,361.06	1,605,969.38

- Depreciación, amortización y deterioro acumulada de bienes

Están representados por la depreciación, amortización y deterioro acumulado de los bienes inmuebles, muebles e intangibles. A continuación se presenta la integración de este rubro:

(Pesos)

Concepto	2020	2019
Municipio	- 9,934,078.56	- 7,341,012.00
Organismo Operador de Agua	- 2,783,685.32	- 2,101,276.93
Suma:	- 12,717,763.88	- 9,442,288.93

Pasivo

Este género se compone de dos grupos, el Pasivo Circulante y el Pasivo No Circulante, en éstos inciden pasivos derivados de operaciones por servicios personales, cuentas por pagar por operaciones presupuestarias y contabilizadas al 31 de Diciembre del ejercicio correspondiente; pasivos por obligaciones laborales y acreedores diversos; A continuación se presenta la integración de este rubro:

(Pesos)

Concepto	2020	2019
Municipio	14,072,924.55	9,509,858.00
Organismo Operador de Agua	1,861,076.32	1,634,114.25
Suma:	15,934,000.87	11,143,971.25

Notas al Estado de Variación de la Hacienda Pública/Patrimonio:

Este Estado muestra el monto de la Hacienda Pública/Patrimonio al 31 de Diciembre de 2020 y se conforma como sigue:

(Pesos)

Concepto	2020	2019
Municipio	124,030,186.60	101,884,108.00
Organismo Operador de Agua	14,748,837.17	13,016,858.11
Suma:	138,779,023.77	114,900,966.11

Notas al Estado de Actividades

Este Estado muestra dos grandes agregados representados por los Ingresos y Otros Beneficios, así como los Gastos y Otras Pérdidas, mostrando los conceptos del ingreso de acuerdo al Clasificador por Rubro de Ingresos y los Gastos con los conceptos del Clasificador por Objeto del Gasto, así mismo permite determinar el resultado del ejercicio (Ahorro/Desahorro) y se conforma de la siguiente manera:

(Pesos)

Concepto	2020	2019
Municipio	23,026,783.96	2,369,003.58
Organismo Operador de Agua	1,733,644.42	1,686,204.40
Suma:	24,760,430.38	682,800.18

Notas al Estado Analítico del Activo

Para la consolidación del Estado Analítico del Activo de las Entidades del ámbito municipal, se tomaron en cuenta el saldo final de los ejercicios 2020 y 2019, mismos que se muestran a continuación:

(Pesos)

Concepto	2020	2019
Municipio	138,103,111.79	111,393,965.00
Organismo Operador de Agua	17,515,328.77	7,515,329.00
Suma:	155,618,440.56	118,909,292.00

Notas al Estado de Flujo de Efectivo

Flujo de Efectivo de las Actividades de Gestión u operación

Durante el periodo que se informa, las Entidades del sector municipal, percibieron ingresos de gestión por la cantidad de \$ 292'513'723.87 mismo que se integran de la siguiente forma:

Origen

Concepto	2020	2019
Municipio	261,208,717.85	279,471,843.92
Organismo Operador de Agua	31,305,006.02	32,928,094.86
Suma:	292,513,723.87	312,399,938.78

Durante el periodo que se informa, las Entidades del sector municipal, realizaron egresos de gestión por la cantidad de \$ 266'430'096.43, mismo que se integran de la siguiente forma:

Aplicación

Concepto	2020	2019
Municipio	236,486,341.04	221,638,719.81
Organismo Operador de Agua	29,943,755.39	32,507,626.15
Suma:	266,430,096.43	254,146,345.96

El flujo de efectivo neto del periodo que se informa de las entidades del sector municipal, ascendió a \$ 26'083'627.44, mismo que se integra de la siguiente forma:

Flujo Neto de Efectivo

Concepto	2020	2019
Municipio	24,722,376.81	24,905,029.25
Organismo Operador de Agua	1,361,250.63	420,467.71
Suma:	26,083,627.44	25,325,496.96

Flujo de Efectivo de las Actividades de Inversión.

Durante el periodo que se informa, las Entidades del sector municipal percibieron ingresos de inversión por la cantidad de \$0.00, mismo que se integra de la siguiente forma:

Origen

Concepto	2020	2019
Municipio	-	-
Organismo Operador de Agua	-	-
Suma:	-	-

Durante el periodo que se informa, las Entidades del sector municipal realizaron gastos de inversión por la cantidad de \$ 29'227,504.53 mismo que se integra de la siguiente forma:

Aplicación

Concepto	2020	2019
Municipio	29,227,504.53	19,532,441.91
Organismo Operador de Agua	-	1,376,624.00
Suma:	29,227,504.53	20,909,065.91

Durante el periodo que se informa, las Entidades del sector municipal tuvieron un flujo neto de efectivo por actividades de inversión por la cantidad de \$ 30'287,162.96, mismo que se integra de la siguiente forma:

Flujo Neto de las Actividades de Inversión

Concepto	2020	2019
Municipio	- 29,227,504.53	- 19,532,441.91
Organismo Operador de Agua	- 1,059,657.43	- 1,376,624.46
Suma:	- 30,287,162.96	- 20,909,066.37

Flujo de Efectivo de las Actividades de Financiamiento

Durante el periodo que se informa, las entidades del sector municipal recibieron ingresos por financiamiento por la cantidad de \$0.00, mismo que se integra de la siguiente forma:

Origen

Concepto	2020	2019
Municipio	-	-
Organismo Operador de Agua	-	-
Suma:	\$0.00	\$0.00

Durante el periodo que se informa, las entidades del sector municipal realizaron egresos por financiamiento por la cantidad de \$0.00, mismo que se integra de la siguiente forma:

Aplicación

Concepto	2020	2019
Municipio	-	-
Organismo Operador de Agua	-	656.00
Suma:	\$0.00	\$656.00

Durante el periodo que se informa, las entidades del sector municipal obtuvieron flujos netos de efectivo por actividades de financiamiento por la cantidad de \$0.00, mismo que se integra de la siguiente forma:

Flujo Neto de Efectivo por Actividades de Financiamiento

Concepto	2020	2019
Municipio	-	-
Organismo Operador de Agua	-	656.00
Suma:	-	-\$656.00

Notas de Memoria

Las notas de memoria de las Entidades que integran el sector municipal, son producto de las notas de cada ente público que lo conforma, mismas que pueden ser consultadas en el respectivo apartado de cada ente público.

Notas de Gestión Administrativa

Las notas de gestión administrativa de las Entidades que integran el sector municipal, son producto de las notas de cada ente público que lo conforma, mismas que pueden ser consultadas en el respectivo apartado de cada ente público.


Bajo Protesta de decir verdad declaramos que los Estados Financieros y sus Notas son razonablemente correctos y responsabilidad del emisor.



TEC. FIN. EMILIO SANTOS MEDINA
PRESIDENTE MUNICIPAL



I.F.F. IMELDA ENCINA DE LA ROSA
DIRECTORA DE FINANZAS Y ADMINISTRACION



LIC. MARIA EDITH ROSALES LUNA
SINDICO MUNICIPAL

h) Estado Analítico del Activo



GOBIERNO DE
SAN FRANCISCO DE LOS RÓMOS
2019 - 2021

Cuenta Pública 2020
Estado Analítico del Activo
DEL 1 DE ENERO AL 31 DE DICIEMBRE DE 2020 Y 2019
ANUALIZADA
(Pesos)
CONSOLIDADO
Municipio de San Francisco de los Rómos

Ente Público:

Concepto	1	2	3	4 = (1+2-3)	Variación del Período (4-1)
	Saldo Inicial	Cargos del Período	Abonos del Período	Saldo Final	
ACTIVO					
Activo Circulante	32,784,331.00	883,913,484.48	877,151,586.78	39,546,228.70	6,761,897.70
Efectivo y Equivalentes	22,584,293.00	455,490,261.10	459,693,795.62	18,380,758.48	4,203,534.52
Derechos a Recibir Efectivo o Equivalentes	9,473,270.00	428,375,997.48	417,401,166.64	20,448,100.84	10,974,830.84
Derechos a Recibir Bienes o Servicios	726,768.00	47,225.90	56,624.52	717,369.38	9,398.62
Inventarios	-	-	-	-	-
Almacenes	-	-	-	-	-
Estimación por Pérdida o Deterioro de Activos Circulantes	-	-	-	-	-
Otros Activos Circulantes	-	-	-	-	-
Activo No Circulante	94,166,022.00	33,786,228.97	11,880,039.42	116,072,211.55	21,906,189.55
Inversiones Financieras a Largo Plazo	-	-	-	-	-
Derechos a Recibir Efectivo o Equivalentes a Largo Plazo	74,758,434.00	24,010,781.53	4,884,478.86	93,884,736.67	19,126,302.67
Bienes Inmuebles, Infraestructura y Construcciones en Proceso	27,243,908.00	7,370,591.38	1,977,621.81	32,636,877.57	5,392,969.57
Bienes Muebles	1,605,969.00	662,392.00	-	2,268,361.00	662,392.00
Activos Intangibles	9,442,289.00	1,742,464.06	5,017,938.75	12,717,763.69	3,275,474.69
Depreciación, Deterioro y Amortización Acumulada de Bienes	-	-	-	-	-
Activos Diferidos	-	-	-	-	-
Estimación por Pérdida o Deterioro de Activos no Circulantes	-	-	-	-	-
Otros Activos no Circulantes	-	-	-	-	-
TOTAL DEL ACTIVO	126,950,353.00	917,699,713.45	889,031,626.20	155,618,440.25	28,668,087.25

Bajo protesta de decir verdad declaramos que los Estados Financieros y sus Notas son razonablemente correctos y responsabilidad del emisor



MUNICIPIO DE LOS ROMO
2019 - 2021

Cuenta Pública 2020
Estado Analítico del Activo
DEL 1 DE ENERO AL 31 DE DICIEMBRE DE 2020 Y 2021
ANUALIZADA
(Pesos)

CONSOLIDADO

Municipio de San Francisco de los Romo

Ente Público:

I.F.F. IMELDA ENCINA DE LA ROSA
DIRECTORA DE FINANZAS Y ADMINISTRACION

TEC.FIN. EMILIO SANTOS MEDINA
PRESIDENTE MUNICIPAL

LIC. MARIA EDITH ROSALES LUNA
SINDICO MUNICIPAL

**i) Estado Analítico de la Deuda
y Otros Pasivos**



MUNICIPALIDAD DE
SAN FRANCISCO DE LOS ROMO
2019 - 2021

Cuenta Pública 2020
Municipio de San Francisco de los Romo
Estado Analítico de la Deuda y Otros Pasivos
Del 1 de Enero al 31 de Diciembre de 2020
ANUELIJAZADA

(Pesos)
CONSOLIDADO

Denominación de las Deudas	Moneda de Contratación	Institución o País Acreedor	Saldo Inicial del Periodo	Saldo Final del Periodo
DEUDA PÚBLICA				
Corto Plazo				
Deuda Interna				
Instituciones de Crédito	Peso	México	0.00	0.00
Títulos y Valores	Peso	México	0.00	0.00
Arrendamientos Financieros	Peso	México	0.00	0.00
Deuda Externa				
Organismos Financieros Internacionales	Peso	México	0.00	0.00
Deuda Bilateral	Peso	México	0.00	0.00
Títulos y Valores	Peso	México	0.00	0.00
Arrendamientos Financieros	Peso	México	0.00	0.00
Subtotal a Corto Plazo			0.00	0.00
Largo Plazo				
Deuda Interna				
Instituciones de Crédito	Peso	México	0.00	0.00
Títulos y Valores	Peso	México	0.00	0.00
Arrendamientos Financieros	Peso	México	0.00	0.00
Deuda Externa				
Organismos Financieros Internacionales	Peso	México	0.00	0.00
Deuda Bilateral	Peso	México	0.00	0.00
Títulos y Valores	Peso	México	0.00	0.00
Arrendamientos Financieros	Peso	México	0.00	0.00
Subtotal a Largo Plazo			0.00	0.00
Otros Pasivos				
	Peso	México	9,509,858.00	14,072,924.55
Total de Deuda y Otros Pasivos			9,509,858.00	14,072,924.55

Bajo protesta de decir verdad declaramos que los Estados Financieros y sus Notas son razonablemente correctos y responsabilidad del emisor



MUNICIPIO DE
SAN FRANCISCO DE LOS ROMOS
2019 - 2021

Cuenta Pùblica 2020
Municipio de San Francisco de los Rómos
Estado Analítico de la Deuda y Otros Pasivos
Del 1 de Enero al 31 de Diciembre de 2020
ANUELIZADA
(Pesos)
CONSOLIDADO

IFF MELDA ENCINA DE LA ROSA
DIRECTORA DE FINANZAS Y ADMINISTRACION

TEC. FIM EMILIO SANTOS MEDINA
PRESIDENTE MUNICIPAL

LIC. MARIA EDITH ROSALES LUNA
SINDICO MUNICIPAL

ACTA DE CABILDO

CBM



MUNICIPIO DE SAN FRANCISCO DE LOS ROMO, AGS



Ayuntamiento de SAN FRANCISCO DE LOS ROMO 2019 - 2021

TERCERA SESIÓN EXTRAORDINARIA DE CABILDO CELEBRADA EL DÍA QUINCE DE FEBRERO DEL AÑO 2021 POR EL HONORABLE AYUNTAMIENTO DEL MUNICIPIO DE SAN FRANCISCO DE LOS ROMO, AGUASCALIENTES 2019 -2021

Acta No. 10/2021

TÉC. FIN. EMILIO SANTOS MEDINA.- Buenas tardes miembros de este Honorable Cabildo de San Francisco de los Romo, bienvenidos sean todos Ustedes. De conformidad con los Artículos 21 Fracción I y 28 del Código Municipal de San Francisco de los Romo, Aguascalientes y a efecto de iniciar los trabajos de la Tercera Sesión Extraordinaria del mes de Febrero, a la cual fuimos convocados en términos de Ley. Solicito al Lic. En Educ. Antonio Esquivel Santos, Secretario del H. Ayuntamiento y Director General de Gobierno, se sirva pasar lista de asistencia, para que verifique e informe a esta Presidencia, si se encuentra cubierto el Quórum de Ley.

Guadalupe Castañeda

LIC. EN EDUC. ANTONIO ESQUIVEL SANTOS.- Con el permiso de esta mesa, procedo a realizar el pase de lista.

NOMBRE	PRESENTE	AUSENTE	FALTA JUSTIFICADA
Téc. Fin. Emilio Santos Medina	X		
Lic. María Edith Rosales Luna	X		
Lic. Octavio Ramírez Gallegos	X		
Lic. Ana Victoria Arteaga Gutiérrez			X
Téc. Claudio Miguel Delgado Femat	X		
C. Carolina Beltrán Moreno	X		
C. Mario Alberto Sandoval Ruvalcaba			X
Mtra. Amelia Castañeda Macías	X		
Lic. Irene Elizabeth Muñoz Padilla	X		
Mtra. Juana Silvia Santos Hernández	X		

[Handwritten signature]

Tengo a bien informarle Señor Presidente que están presentes 6 Regidores, la Síndico Municipal y Usted, por lo que con fundamento en el Artículo 27 del Código Municipal de San Francisco de los Romo vigente, existe el Quórum legal requerido para la celebración de la presente Sesión.

TÉC. FIN. EMILIO SANTOS MEDINA.- Certificado el Quórum de ley que establece el Artículo 27 del Código Municipal de San Francisco de los Romo. Ags., siendo las catorce horas con cinco

[Handwritten signatures and initials]

CBM



MUNICIPIO DE SAN FRANCISCO DE LOS ROMO, AGS



Ayuntamiento de SAN FRANCISCO DE LOS ROMO 2019 - 2021

minutos del día quince de Febrero del año dos mil veintiuno, declaro formalmente instalados los trabajos de la Tercera Sesión Extraordinaria de Cabildo del mes de Febrero y válidos los acuerdos que en ella se tomen.

Habiendo agotado los dos primeros puntos de la presente Sesión, a continuación, someto ante la recta consideración de los miembros de este H. Cabildo, el Orden del Día, que se les dio a conocer.

ORDEN DEL DIA

- I. Pase de lista y verificación del quórum legal del Ayuntamiento.
- II. Declaración de apertura de la Sesión.
- III. Aprobación en su caso, del Orden del Día.
- IV. Análisis y aprobación, en su caso, de la Cuenta Pública Anualizada correspondiente al Ejercicio Fiscal 2020. Con fundamento en el Artículo 52 de la Ley General de Contabilidad Gubernamental.
- V. Clausura de la Sesión.

Juan Carlos Castañeda

Compañeros Regidores, en votación económica, sírvanse manifestar si aprueban los puntos del Orden del Día.

NOMBRE	A FAVOR	EN CONTRA	ABSTENCION
Téc. Fin. Emilio Santos Medina	X		
Lic. María Edith Rosales Luna	X		
Lic. Octavio Ramírez Gallegos	X		
Lic. Ana Victoria Arteaga Gutiérrez			
Téc. Claudio Miguel Delgado Fémat	X		
C. Carolina Beltrán Moreno	X		
C. Mario Alberto Sandoval Ruvalcaba			
Mtra. Amelia Castañeda Macías	X		
Lic. Irene Elizabeth Muñoz Padilla	X		
Mtra. Juana Silvia Santos Hernández	X		

[Handwritten signature]

LIC. EN EDUC. ANTONIO ESQUIVEL SANTOS.- Señor Presidente, le informo que el Orden del Día que se nos ha dado a conocer ha sido aprobado por unanimidad de los presentes.

TÉC. FIN. EMILIO SANTOS MEDINA.- Continuamos con el punto IV del Orden del Día.

[Handwritten signatures and initials]

CBM



MUNICIPIO DE SAN FRANCISCO DE LOS ROMO, AGS



Ayuntamiento de SAN FRANCISCO DE LOS ROMO 2019 - 2021

Análisis y aprobación, en su caso, de la Cuenta Pública Anualizada correspondiente al Ejercicio Fiscal 2020. Con fundamento en el Artículo 52 de la Ley General de Contabilidad Gubernamental.

Para lo cual, cedo el uso de la voz a la Directora de Finanzas y Administración, la I.F.F. Imelda Encina de la Rosa, para que nos amplié la información sobre este punto.

I.F.F. IMELDA ENCINA DE LA ROSA.- En base al Artículo 52 de la Ley General de Contabilidad Gubernamental.

Los estados financieros y demás información presupuestaria, programática y contable que emanen de los registros de los entes públicos, serán la base para la emisión de informes periódicos y para la formulación de la cuenta pública anual; si bien corresponde al cierre anual de las cuentas públicas del año dos mil veinte las cuales se cerraron de manera correcta y considerando que los saldos bancarios se encuentran positivos al cierre del ejercicio fiscal.

Imelda Encina de la Rosa

[Signature]

**Municipio de San Francisco de los Romo
ESTADO DE AGUASCALIENTES
Balanza de Comprobación del 01/ene./2020 al 31/dic./2020
Cuentas de Mayor con Saldos y/o Movimientos (De la cuenta: 1000 a la 9000)**

Nat.	Cuenta	Nombre de la cuenta	SALDO ANTERIOR		MOVIMIENTOS		SALDO ACTUAL	
			DEUDOR	ACREEDOR	DEUDOR	ACREEDOR	DEUDOR	ACREEDOR
D	1112	BANCOS/TESORERÍA	\$22,242,864.10	\$0.00	\$420,215,793.35	\$442,458,657.45	\$0.00	\$0.00
D	1121	INVERSIONES FINANCIERAS DE CORTO PLAZO	\$0.00	\$0.00	\$110,523,166.95	\$110,523,166.95	\$0.00	\$0.00
D	1122	CUENTAS POR COBRAR A CORTO PLAZO	\$0.00	\$0.00	\$181,712,945.97	\$181,712,945.97	\$0.00	\$0.00
D	1123	DEUDORES DIVERSOS POR COBRAR A CORTO PLAZO	\$738,943.31	\$0.00	\$40,206,680.21	\$40,945,623.52	\$0.00	\$0.00
D	1124	INGRESOS POR RECUPERAR A CORTO PLAZO	\$5,133.20	\$0.00	\$60,849,868.43	\$60,855,001.63	\$0.00	\$0.00
D	1125	DEUDORES POR ANTICIPOS DE LA TESORERÍA A CORTO PLAZO	\$0.00	\$0.00	\$109,574.11	\$109,574.11	\$0.00	\$0.00
D	1139	OTROS DERECHOS A RECIBIR BIENES O SERVICIOS A CORTO PLAZO	\$381,308.00	\$0.00	\$0.00	\$381,308.00	\$0.00	\$0.00
D	1231	TERRENOS	\$32,059,307.04	\$0.00	-\$67,500.00	\$31,991,807.04	\$0.00	\$0.00
D	1233	EDIFICIOS NO HABITACIONALES	\$35,760,714.96	\$0.00	\$1,924,060.09	\$37,684,775.05	\$0.00	\$0.00
D	1234	INFRAESTRUCTURA	\$5,357,390.08	\$0.00	\$0.00	\$5,357,390.08	\$0.00	\$0.00
D	1235	CONSTRUCCIONES EN PROCESO EN BIENES DE DOMINIO PÚBLICO	\$0.00	\$0.00	\$14,847,241.64	\$14,847,241.64	\$0.00	\$0.00
D	1236	CONSTRUCCIONES EN PROCESO EN BIENES PROPIOS	\$0.00	\$0.00	\$7,306,979.80	\$7,306,979.80	\$0.00	\$0.00
D	1241	MOBILIARIO Y EQUIPO DE ADMINISTRACIÓN	\$3,267,414.18	\$0.00	\$43,186.50	\$4,130,580.68	\$0.00	\$0.00

[Signature]

[Signature]

[Signature]

CBM



MUNICIPIO DE SAN FRANCISCO DE LOS ROMO, AGS



Ayuntamiento de SAN FRANCISCO DE LOS ROMO 2019 - 2021

D	1242	MOBILIARIO Y EQUIPO EDUCACIONAL Y RECREATIVO	\$581,286.87	\$0.00	\$140,110.00	\$721,396.87	\$0.00	\$0.00
D	1243	EQUIPO E INSTRUMENTAL MÉDICO Y DE LABORATORIO	\$42,348.44	\$0.00	\$0.00	\$42,348.44	\$0.00	\$0.00
D	1244	VEHÍCULOS Y EQUIPO DE TRANSPORTE	\$14,637,224.51	\$0.00	\$3,397,815.81	\$18,035,040.32	\$0.00	\$0.00
D	1245	EQUIPO DE DEFENSA Y SEGURIDAD	\$100,127.58	\$0.00	\$1,800,000.00	\$1,900,127.58	\$0.00	\$0.00
D	1246	MAQUINARIA, OTROS EQUIPOS Y HERRAMIENTAS	\$3,557,950.96	\$0.00	\$772,233.64	\$4,330,184.60	\$0.00	\$0.00
D	1251	SOFTWARE	\$2,963.68	\$0.00	\$0.00	\$2,963.68	\$0.00	\$0.00
A	1263	DEPRECIACIÓN ACUMULADA DE BIENES MUEBLES	\$0.00	\$7,335,428.11	\$11,675,359.14	\$4,339,931.03	\$0.00	\$0.00
A	1265	AMORTIZACIÓN ACUMULADA DE ACTIVOS INTANGIBLES	\$0.00	\$5,584.15	\$1,183.48	-\$4,400.67	\$0.00	\$0.00
A	2111	SERVICIOS PERSONALES POR PAGAR A CORTO PLAZO	\$0.00	\$5,545,216.19	\$124,112,326.05	\$118,567,109.86	\$0.00	\$0.00
A	2112	PROVEEDORES POR PAGAR A CORTO PLAZO	\$0.00	\$627,757.69	\$76,076,452.47	\$75,448,694.78	\$0.00	\$0.00
A	2113	CONTRATISTAS POR OBRAS PÚBLICAS POR PAGAR A CORTO PLAZO	\$0.00	\$490,571.09	\$27,762,887.05	\$27,272,315.96	\$0.00	\$0.00
A	2115	TRANSFERENCIAS OTORGADAS POR PAGAR A CORTO PLAZO	\$0.00	\$0.00	\$30,275,293.64	\$30,275,293.64	\$0.00	\$0.00
A	2117	RETENCIONES Y CONTRIBUCIONES POR PAGAR A CORTO PLAZO	\$0.00	\$2,021,643.44	\$33,472,103.02	\$31,450,459.58	\$0.00	\$0.00
A	2118	DEVOLUCIONES DE LA LEY DE INGRESOS POR PAGAR A CORTO PLAZO	\$0.00	\$50,150.82	\$146,117.48	\$95,966.66	\$0.00	\$0.00
A	2119	OTRAS CUENTAS POR PAGAR A CORTO PLAZO	\$0.00	\$749,849.00	\$2,295,049.14	\$1,545,200.14	\$0.00	\$0.00
A	2179	OTRAS PROVISIONES A CORTO PLAZO	\$0.00	\$0.00	\$7,619,333.26	\$7,619,333.26	\$0.00	\$0.00
A	2191	INGRESOS POR CLASIFICAR	\$0.00	\$24,669.77	\$2,636,830.57	\$2,612,160.80	\$0.00	\$0.00
A	2192	RECAUDACIÓN POR PARTICIPAR	\$0.00	\$0.00	\$5,969,572.00	\$5,969,572.00	\$0.00	\$0.00
A	3210	RESULTADOS DEL EJERCICIO (AHORRO/ DESAHORRO)	\$0.00	\$2,369,003.77	\$25,395,787.96	\$23,026,784.19	\$0.00	\$0.00
A	3220	RESULTADOS DE EJERCICIOS ANTERIORES	\$0.00	\$163,682,119.02	\$186,051,122.79	\$2,369,003.77	\$0.00	\$0.00
A	3251	CAMBIOS EN POLÍTICAS CONTABLES	\$0.00	-\$4,457,228.64	-\$4,457,228.64	\$0.00	\$0.00	\$0.00
A	3252	CAMBIOS POR ERRORES CONTABLES	\$0.00	-\$59,709,787.54	-\$59,698,066.14	\$11,721.40	\$0.00	\$0.00
A	4111	IMPUESTOS SOBRE LOS INGRESOS	\$0.00	\$0.00	\$2,396.00	\$2,396.00	\$0.00	\$0.00
A	4112	IMPUESTOS SOBRE EL PATRIMONIO	\$0.00	\$0.00	\$13,480,778.89	\$13,480,778.89	\$0.00	\$0.00
A	4113	IMPUESTOS SOBRE LA PRODUCCIÓN, EL CONSUMO Y LAS TRANSACCIONES	\$0.00	\$0.00	\$8,615,983.29	\$8,615,983.29	\$0.00	\$0.00
A	4117	ACCESORIOS DE IMPUESTOS	\$0.00	\$0.00	\$634,677.58	\$634,677.58	\$0.00	\$0.00
A	4131	CONTRIBUCIONES DE MEJORAS POR OBRAS PÚBLICAS	\$0.00	\$0.00	\$957,603.13	\$957,603.13	\$0.00	\$0.00
A	4143	DERECHOS POR PRESTACIÓN DE SERVICIOS	\$0.00	\$0.00	\$33,255,786.65	\$33,255,786.65	\$0.00	\$0.00
A	4144	ACCESORIOS DE DERECHOS	\$0.00	\$0.00	\$40,431.27	\$40,431.27	\$0.00	\$0.00
A	4151	PRODUCTOS	\$0.00	\$0.00	\$1,600,173.21	\$1,600,173.21	\$0.00	\$0.00
A	4132	MULTAS	\$0.00	\$0.00	\$2,154,962.94	\$2,154,962.94	\$0.00	\$0.00
A	4199	OTROS APROVECHAMIENTOS	\$0.00	\$0.00	\$91,665.64	\$91,665.64	\$0.00	\$0.00
A	4211	PARTICIPACIONES	\$0.00	\$0.00	\$106,962,976.00	\$106,962,976.00	\$0.00	\$0.00
A	4212	APORTACIONES	\$0.00	\$0.00	\$51,415,255.11	\$51,415,255.11	\$0.00	\$0.00
A	4213	CONVENIOS	\$0.00	\$0.00	\$10,795,472.05	\$10,795,472.05	\$0.00	\$0.00
A	4214	INCENTIVOS DERIVADOS DE LA COLABORACIÓN FISCAL	\$0.00	\$0.00	\$5,969,572.00	\$5,969,572.00	\$0.00	\$0.00
A	4221	TRANSFERENCIAS INTERNAS Y ASIGNACIONES DEL SECTOR PÚBLICO	\$0.00	\$0.00	\$10,700,027.70	\$10,700,027.70	\$0.00	\$0.00

Gumbau (as) J. Medina
 Gumbau

[Handwritten signature]

[Large handwritten signature]

[Handwritten initials]



MUNICIPIO DE SAN FRANCISCO DE LOS ROMO, AGS



Ayuntamiento de SAN FRANCISCO DE LOS ROMO 2019 - 2021

A	4399	OTROS INGRESOS Y BENEFICIOS VARIOS	\$0.00	\$0.00	\$1,839,215.11	\$1,839,215.11	\$0.00	\$0.00
D	5111	REMUNERACIONES AL PERSONAL DE CARÁCTER PERMANENTE	\$0.00	\$0.00	\$66,062,763.64	\$66,062,763.64	\$0.00	\$0.00
D	5113	REMUNERACIONES ADICIONALES Y ESPECIALES	\$0.00	\$0.00	\$14,200,452.98	\$14,200,452.98	\$0.00	\$0.00
D	5114	SEGURIDAD SOCIAL	\$0.00	\$0.00	\$16,412,134.01	\$16,412,134.01	\$0.00	\$0.00
D	5115	OTRAS PRESTACIONES SOCIALES Y ECONÓMICAS	\$0.00	\$0.00	\$21,842,364.68	\$21,842,364.68	\$0.00	\$0.00
D	5121	MATERIALES DE ADMINISTRACIÓN, EMISIÓN DE DOCUMENTOS Y ARTÍCULOS OFICIALES	\$0.00	\$0.00	\$2,965,584.75	\$2,965,584.75	\$0.00	\$0.00
D	5122	ALIMENTOS Y UTENSILIOS	\$0.00	\$0.00	\$411,737.78	\$411,737.78	\$0.00	\$0.00
D	5123	MATERIAS PRIMAS Y MATERIALES DE PRODUCCIÓN Y COMERCIALIZACIÓN	\$0.00	\$0.00	\$104,942.37	\$104,942.37	\$0.00	\$0.00
D	5124	MATERIALES Y ARTÍCULOS DE CONSTRUCCIÓN Y DE REPARACIÓN	\$0.00	\$0.00	\$6,858,256.11	\$6,858,256.11	\$0.00	\$0.00
D	5125	PRODUCTOS QUÍMICOS, FARMACÉUTICOS Y DE LABORATORIO	\$0.00	\$0.00	\$275,003.64	\$275,003.64	\$0.00	\$0.00
D	5126	COMBUSTIBLES, LUBRICANTES Y ADITIVOS	\$0.00	\$0.00	\$9,547,732.17	\$9,547,732.17	\$0.00	\$0.00
D	5127	VESTUARIO, BLANCOS, PRENDAS DE PROTECCIÓN Y ARTÍCULOS DEPORTIVOS	\$0.00	\$0.00	\$2,317,563.33	\$2,317,563.33	\$0.00	\$0.00
D	5128	MATERIALES Y SUMINISTROS PARA SEGURIDAD	\$0.00	\$0.00	\$269,004.00	\$269,004.00	\$0.00	\$0.00
D	5129	HERRAMIENTAS, REFACCIONES Y ACCESORIOS MENORES	\$0.00	\$0.00	\$3,802,027.69	\$3,802,027.69	\$0.00	\$0.00
D	5131	SERVICIOS BÁSICOS	\$0.00	\$0.00	\$9,494,678.52	\$9,494,678.52	\$0.00	\$0.00
D	5132	SERVICIOS DE ARRENDAMIENTO	\$0.00	\$0.00	\$332,800.92	\$332,800.92	\$0.00	\$0.00
D	5133	SERVICIOS PROFESIONALES, CIENTÍFICOS Y TÉCNICOS Y OTROS SERVICIOS	\$0.00	\$0.00	\$18,966,017.28	\$18,966,017.28	\$0.00	\$0.00
D	5134	SERVICIOS FINANCIEROS, BANCARIOS Y COMERCIALES	\$0.00	\$0.00	\$1,061,276.61	\$1,061,276.61	\$0.00	\$0.00
D	5135	SERVICIOS DE INSTALACIÓN, REPARACIÓN, MANTENIMIENTO Y CONSERVACIÓN	\$0.00	\$0.00	\$4,687,127.43	\$4,687,127.43	\$0.00	\$0.00
D	5136	SERVICIOS DE COMUNICACIÓN SOCIAL Y PUBLICIDAD	\$0.00	\$0.00	\$23,841.83	\$23,841.83	\$0.00	\$0.00
D	5137	SERVICIOS DE TRASLADO Y VIÁTICOS	\$0.00	\$0.00	\$83,605.31	\$83,605.31	\$0.00	\$0.00
D	5138	SERVICIOS OFICIALES	\$0.00	\$0.00	\$1,473,149.34	\$1,473,149.34	\$0.00	\$0.00
D	5139	OTROS SERVICIOS GENERALES	\$0.00	\$0.00	\$1,886,700.51	\$1,886,700.51	\$0.00	\$0.00
D	5212	TRANSFERENCIAS INTERNAS AL SECTOR PÚBLICO	\$0.00	\$0.00	\$14,209,122.29	\$14,209,122.29	\$0.00	\$0.00
D	5241	AYUDAS SOCIALES A PERSONAS	\$0.00	\$0.00	\$9,620,414.31	\$9,620,414.31	\$0.00	\$0.00
D	5242	BECAS	\$0.00	\$0.00	\$6,601,380.31	\$6,601,380.31	\$0.00	\$0.00
D	5243	AYUDAS SOCIALES A INSTITUCIONES	\$0.00	\$0.00	\$705,565.09	\$705,565.09	\$0.00	\$0.00
D	5251	PENSIONES	\$0.00	\$0.00	\$3,925,306.66	\$3,925,306.66	\$0.00	\$0.00
D	5515	DEPRECIACIÓN DE BIENES MUEBLES	\$0.00	\$0.00	\$4,259,229.51	\$4,259,229.51	\$0.00	\$0.00
D	5518	DISMINUCIÓN DE BIENES POR PÉRDIDA, OBSOLESCENCIA Y DETERIORO	\$0.00	\$0.00	\$46,508.67	\$46,508.67	\$0.00	\$0.00
D	5521	PROVISIONES DE PASIVOS A CORTO PLAZO	\$0.00	\$0.00	\$3,463,333.30	\$3,463,333.30	\$0.00	\$0.00
D	5551	AUMENTO POR INSUFICIENCIA DE PROVISIONES	\$0.00	\$0.00	\$4,155,999.96	\$4,155,999.96	\$0.00	\$0.00
D	5599	OTROS GASTOS VARIOS	\$0.00	\$0.00	\$83,682.94	\$83,682.94	\$0.00	\$0.00
D	5611	CONSTRUCCIÓN EN BIENES NO CAPITALIZABLE	\$0.00	\$0.00	\$2,960,418.77	\$2,960,418.77	\$0.00	\$0.00
D	6100	RESUMEN DE INGRESOS Y GASTOS	\$0.00	\$0.00	\$248,516,976.57	\$248,516,976.57	\$0.00	\$0.00

Juan Carlos Castañeda

CBM



MUNICIPIO DE SAN FRANCISCO DE LOS ROMO, AGS



Ayuntamiento de SAN FRANCISCO DE LOS ROMO 2019 - 2021

D	8200	AHORRO DE LA GESTIÓN	\$0.00	\$0.00	\$23,026,784.19	\$23,026,784.19	\$0.00	\$0.00
D	7410	DEMANDAS JUDICIAL EN PROCESO DE RESOLUCIÓN	\$3,316,470.00	\$0.00	\$0.00	\$3,316,470.00	\$0.00	\$0.00
A	7420	RESOLUCIÓN DE DEMANDAS EN PROCESO JUDICIAL	\$0.00	\$3,316,470.00	\$3,316,470.00	\$0.00	\$0.00	\$0.00
D	8110	LEY DE INGRESOS ESTIMADA	\$0.00	\$0.00	\$222,700,000.00	\$222,700,000.00	\$0.00	\$0.00
A	8120	LEY DE INGRESOS POR EJECUTAR	\$0.00	\$0.00	\$306,867,382.38	\$306,867,382.38	\$0.00	\$0.00
D	8130	MODIFICACIONES A LA LEY DE INGRESOS ESTIMADA	\$0.00	\$0.00	\$84,167,382.38	\$84,167,382.38	\$0.00	\$0.00
A	8140	LEY DE INGRESOS DEVENGADA	\$0.00	\$0.00	\$261,208,718.85	\$261,208,718.85	\$0.00	\$0.00
A	8150	LEY DE INGRESOS RECAUDADA	\$0.00	\$0.00	\$261,208,718.85	\$261,208,718.85	\$0.00	\$0.00
A	8210	PRESUPUESTO DE EGRESOS APROBADO	\$0.00	\$0.00	\$222,700,000.00	\$222,700,000.00	\$0.00	\$0.00
D	8220	PRESUPUESTO DE EGRESOS POR EJERCER	\$0.00	\$0.00	\$357,649,818.82	\$357,649,818.82	\$0.00	\$0.00
A	8230	MODIFICACIONES AL PRESUPUESTO DE EGRESOS APROBADO	\$0.00	\$0.00	\$126,906,664.09	\$126,906,664.09	\$0.00	\$0.00
D	8240	PRESUPUESTO DE EGRESOS COMPROMETIDO	\$0.00	\$0.00	\$255,411,012.82	\$255,411,012.82	\$0.00	\$0.00
D	8250	PRESUPUESTO DE EGRESOS DEVENGADO	\$0.00	\$0.00	\$247,367,858.09	\$247,367,858.09	\$0.00	\$0.00
D	8260	PRESUPUESTO DE EGRESOS EJERCIDO	\$0.00	\$0.00	\$247,367,858.09	\$247,367,858.09	\$0.00	\$0.00
D	8270	PRESUPUESTO DE EGRESOS PAGADO	\$0.00	\$0.00	\$247,365,115.09	\$247,365,115.09	\$0.00	\$0.00
Sumas =>			\$122,051,446.87	\$122,051,446.87	\$4,891,343,523.27	\$4,891,343,523.27	\$0.00	\$0.00

Emilio Santos Medina

TÉC. FIN. EMILIO SANTOS MEDINA.- Si no hay más comentarios, sírvanse manifestar de manera nominal, su aprobación, para lo cual instruyó al Lic. en Educ. Antonio Esquivel Santos haga lo conducente y nos dé cuenta del resultado.

NOMBRE	A FAVOR	EN CONTRA	ABSTENCION
Téc. Fin. Emilio Santos Medina	X		
Lic. María Edith Rosales Luna	X		
Lic. Octavio Ramírez Gallegos	X		
Lic. Ana Victoria Arteaga Gutiérrez			
Téc. Claudio Miguel Delgado Femat	X		
C. Carolina Beltrán Moreno	X		
C. Mario Alberto Sandoval Ruvalcaba			
Mtra. Amelia Castañeda Macías	X		
Lic. Irene Elizabeth Muñoz Padilla	X		
Mtra. Juana Silvia Santos Hernández	X		

LIC. EN EDUC. ANTONIO ESQUIVEL SANTOS.- Señor Presidente, le informo que según el resultado de la votación se aprueba por unanimidad de los presentes, de la Cuenta Pública

CBM



MUNICIPIO DE SAN FRANCISCO DE LOS ROMO, AGS



Ayuntamiento de SAN FRANCISCO DE LOS ROMO 2019 - 2021

Anualizada correspondiente al Ejercicio Fiscal 2020. Con fundamento en el Artículo 52 de la Ley General de Contabilidad Gubernamental.

TÉC. FIN. EMILIO SANTOS MEDINA.- Dando seguimiento al último punto del Orden del Día, declaro clausurados los trabajos de la presente Sesión Extraordinaria de Cabildo, siendo las catorce horas con treinta y cinco minutos del día quince de Febrero del año dos mil veintiuno, por lo que quedan válidos los acuerdos aquí tomados y solicito al C. Secretario del H. Ayuntamiento elabore el Acta correspondiente, recabe las firmas de quienes intervinieron en ella y proceda a su guarda para todos los efectos legales a que haya lugar.


TÉC. FIN. EMILIO SANTOS MEDINA
PRESIDENTE MUNICIPAL SUPLENTE


LIC. EN EDUC. ANTONIO ESQUIVEL SANTOS
SECRETARIO DEL H. AYUNTAMIENTO Y
DIRECTOR GENERAL DE GOBIERNO


LIC. MARIA EDITH ROSALES LUNA
SINDICO MUNICIPAL


LIC. OCTAVIO RAMIREZ GALLEGOS
PRIMER REGIDOR

LIC. ANA VICTORIA ARTEAGA GUTIÉRREZ
SEGUNDO REGIDOR

TÉC. CLAUDIO MIGUEL DELGADO FEMAT
TERCER REGIDOR





CBM



MUNICIPIO DE SAN FRANCISCO DE LOS ROMO, AGS



Ayuntamiento de SAN FRANCISCO DE LOS ROMO 2019 - 2021

Carolina Beltran M
C. CAROLINA BELTRAN MORENO
CUARTO REGIDOR

C. MARIO ALBERTO SANDOVAL RUVALCABA
QUINTO REGIDOR

Amelia Castañeda
MTRA. AMELIA CASTAÑEDA MÁCIAS
SEXTO REGIDOR

[Signature]
LIC. IRENE ELIZABETH MUÑOZ PADILLA
SÉPTIMO REGIDOR

[Signature]
MTRA. JUANA SILVIA SANTOS HERNANDEZ
OCTAVO REGIDOR

HOJA QUE CONTIENE LAS FIRMAS DE LOS ASISTENTES A LA SESIÓN EXTRAORDINARIA CELEBRADA EL DÍA QUINCE DE FEBRERO DEL AÑO DOS MIL VEINTIUNO, POR EL HONORABLE AYUNTAMIENTO DE SAN FRANCISCO DE LOS ROMO, ADMINISTRACIÓN 2019-2021.

[Handwritten marks and signatures]



DIRECCIÓN DE FINANZAS Y ADMINISTRACIÓN.
OFICIOS EXTERNOS FYA/73/2021
25 de Febrero de 2021.

DIP. ENRIQUE GARCÍA LÓPEZ
PDTE. DE LA COMISIÓN DE VIGILANCIA
DEL H. CONGRESO DEL ESTADO
PRESENTE

Dando cumplimiento y conforme a los artículos 27 fracción V de la Constitución del Estado de Aguascalientes, 46 Fracción I, incisos a), b), c), e) g), h) y II incisos a) y b), 48 y 55 de la Ley General de Contabilidad Gubernamental, remito a usted la información financiera y adicional que corresponde a la Cuenta Pública Anual correspondiente al ejercicio 2020

En espera de su aprobación y para los fines que juzgue convenientes, aprovechando la ocasión para enviarle un cordial saludo.

ATENTAMENTE


TEC. EMILIO SANTOS MEDINA
PRESIDENTE MUNICIPAL


LIC. MARIA EDITH ROSALES LUNA
SINDICO MUNICIPAL

C.C.P. LIC. MA. GUADALUPE GONZALEZ ALVAREZ
c.c.p. Archivo.

H. CONGRESO DEL ESTADO DE AGUASCALIENTES
LXIV LEGISLATURA
DIP. LUIS ENRIQUE GARCÍA LÓPEZ
PRESIDENTE DE LA COMISIÓN DE VIGILANCIA
01 MAR. 2021
RECIBIDO
FIRMA 71 HORA 13:00