



ORGOA
ORGANISMO OPERADOR DE AGUA
San Francisco de los Romo


**ORGANISMO OPERADOR DE AGUA DEL
MUNICIPIO DE
SAN FRANCISCO DE LOS ROMO**

**CUENTA PÚBLICA CORRESPONDIENTE AL
EJERCICIO 2022**



ORGOA
ORGANISMO OPERADOR DE AGUA
San Francisco de los R os

I. INFORMACION CONTABLE



ORGOA
ORGANISMO OPERADOR DE AGUA
San Francisco de los Romo

ESTADO DE ACTIVIDADES

01

Cuenta Pública 2022
Organismo Operador de Agua del Municipio de San Francisco de los Romo
Estado de Actividades
Del 1 de Enero al 31 de Diciembre de 2022
(Cifras en Pesos)
ANUALIZADA

Concepto	2022	2021
INGRESOS Y OTROS BENEFICIOS		
Ingresos de Gestión	37,271,914	31,422,939
Impuestos	0	0
Cuotas y Aportaciones de Seguridad Social	0	0
Contribuciones de Mejoras	0	0
Derechos	116,548	0
Productos	105,859	0
Aprovechamientos	0	0
Ingresos por Venta de Bienes y Prestación de Servicios	37,049,507	31,422,939
Participaciones, Aportaciones, Convenios, Incentivos Derivados de la Colaboración Fiscal, Fondos Distintos de Aportaciones, Transferencias, Asignaciones, Subsidios y Subvenciones, y Pensiones y Jubilaciones	9,229,974	8,279,764
Participaciones, Aportaciones, Convenios, Incentivos Derivados de la Colaboración Fiscal y Fondos Distintos de Aportaciones	0	0
Transferencias, Asignaciones, Subsidios y Subvenciones, y Pensiones y Jubilaciones	9,229,974	8,279,764
Otros Ingresos y Beneficios	0	0
Ingresos Financieros	0	0
Incremento por Variación de Inventarios	0	0
Disminución del Exceso de Estimaciones por Pérdida o Deterioro u Obsolescencia	0	0
Disminución del Exceso de Provisiones	0	0
Otros Ingresos y Beneficios Varios	0	0
Total de Ingresos y Otros Beneficios	46,501,888	39,702,702
GASTOS Y OTRAS PÉRDIDAS		
Gastos de Funcionamiento	35,808,030	34,394,845
Servicios Personales	11,769,363	9,958,955
Materiales y Suministros	2,381,813	2,890,418
Servicios Generales	21,656,854	21,545,472
Transferencias, Asignaciones, Subsidios y Otras Ayudas	2,466,693	492,777
Transferencias Internas y Asignaciones al Sector Público	0	0
Transferencias al Resto del Sector Público	0	0
Subsidios y Subvenciones	0	0
Ayudas Sociales	1,940,671	0
Pensiones y Jubilaciones	526,023	492,777
Transferencias a Fideicomisos, Mandatos y Contratos Análogos	0	0
Transferencias a la Seguridad Social	0	0
Donativos	0	0
Transferencias al Exterior	0	0
Participaciones y Aportaciones	0	0
Participaciones	0	0
Aportaciones	0	0

Convenios	0	0
Intereses, Comisiones y Otros Gastos de la Deuda Pública	0	0
Intereses de la Deuda Pública	0	0
Comisiones de la Deuda Pública	0	0
Gastos de la Deuda Pública	0	0
Costo por Coberturas	0	0
Apoyos Financieros	0	0
Otros Gastos y Pérdidas Extraordinarias	1,991,260	0
Estimaciones, Depreciaciones, Deterioros, Obsolescencia y Amortizaciones:	1,298,428	0
Provisiones	503,878	0
Disminución de Inventarios	0	0
Aumento por Insuficiencia de Estimaciones por Pérdida o Deterioro u Obsolescencia	0	0
Aumento por Insuficiencia de Provisiones	188,954	0
Otros Gastos	0	0
Inversión Pública	0	0
Inversión Pública no Capitalizable	0	0
Total de Gastos y Otras Pérdidas	40,265,983	34,887,622
Resultados del Ejercicio (Ahorro/Desahorro)	6,235,905	4,815,080

Bajo protesta de decir verdad declaramos que los Estados Financieros y sus notas, son razonablemente correctos y son responsabilidad del emisor.

C.P. LILIA TERESA MARTINEZ FLORES
DIRECTORA GRAL. DE ORGÓA

IFF IMELDA ENCINA DE LA ROSA,
DIRECTORA ADMINISTRATIVA



ORGOA
ORGANISMO OPERADOR DE AGUA
San Francisco de los Romo

ESTADO DE SITUACION FINANCIERA

02



Organismo Operador de Agua del Municipio de San Francisco de los Romo
Estado de Situación Financiera
Al 31 de Diciembre de 2022
(Cifras en Pesos)
ANUALIZADA

Cuenta Pública 2022

Concepto	2022	2021	Concepto	2022	2021
ACTIVO			PASIVO		
Activo Circulante			Activo Circulante		
Efectivo y Equivalentes	3,182,517	1,261,859	Cuentas por Pagar a Corto Plazo	3,347,377	2,662,227
Derechos a Recibir Efectivo o Equivalentes	19,233,366	12,462,700	Documentos por Pagar a Corto Plazo	0	0
Derechos a Recibir Bienes o Servicios	300,057	296,061	Porción a Corto Plazo de la Deuda Pública a Largo Plazo	0	0
Inventarios	0	0	Títulos y Valores a Corto Plazo	0	0
Almacenes	0	0	Pasivos Diferidos a Corto Plazo	0	0
Estimación por Pérdida o Deterioro de Activos Circulantes	0	0	Fondos y Bienes de Terceros en Garantía y/o Administración a Corto Plazo	0	0
Otros Activos Circulantes	0	0	Provisiones a Corto Plazo	692,632	0
Total de Activos Circulantes	22,716,973	14,020,620	Otros Pasivos a Corto Plazo	264,395	271,745
Activo No Circulante			Total de Pasivos Circulantes	4,304,564	2,933,971
Inversiones Financieras a Largo Plazo	0	0	Pasivo No Circulante		
Derechos a Recibir Efectivo o Equivalentes a Largo Plazo	0	0	Cuentas por Pagar a Largo Plazo	0	0
Bienes Inmuebles, Infraestructura y Construcciones en Proceso	1,581,022	1,581,022	Documentos por Pagar a Largo Plazo	0	0
Bienes Muebles	8,389,642	8,319,950	Deuda Pública a Largo Plazo	0	0
Activos Intangibles	2,265,397	2,265,397	Pasivos Diferidos a Largo Plazo	0	0
Depreciación, Deterioro y Amortización Acumulada de Bienes	-4,082,113	-2,783,685	Fondos y Bienes de Terceros en Garantía y/o en Administración a Largo Plazo	0	0
Activos Diferidos	0	0	Provisiones a Largo Plazo	0	0
Estimación por Pérdida o Deterioro de Activos no Circulantes	0	0	Otros Pasivos a Largo Plazo	0	0
Otros Activos no Circulantes	0	0	Total de Pasivos No Circulantes	0	0
Total de Activos No Circulantes	8,153,948	9,382,684	Total del Pasivo	4,304,564	2,933,971
Total del Activo	30,869,921	23,403,304	HACIENDA PÚBLICA/PATRIMONIO		
			Hacienda Pública/Patrimonio Contribuido	905,415	905,415
			Donaciones de Capital	0	0
			Actualización de la Hacienda Pública /Patrimonio	905,415	905,415
				0	0
			Hacienda Pública/Patrimonio Generado		
			Resultados del Ejercicio (Ahorro/Desahorro)	26,689,942	19,563,918
			Resultados de Ejercicios Anteriores	6,235,905	4,815,090
			Revaluos	20,647,359	15,832,279
			Reservas	0	0
			Rectificaciones de Resultados de Ejercicios Anteriores	-1,223,322	-1,083,441
			Exceso o Insuficiencia en la Actualización de Hacienda Pública/Patrimonio	0	0
			Resultado por Posición Monetaria	0	0
			Resultado por Tenencia de Activos no Monetarios	0	0
			Total Hacienda Pública/Patrimonio	26,565,357	20,469,333
			Total del Pasivo y Hacienda Pública /Patrimonio	30,869,921	23,403,304

Bajo protesta de decir verdad declaramos que los Estados Financieros y sus notas, son razonablemente correctos y son responsabilidad del emisor.

C.P. LILIA TERESA MARTÍNEZ FLORES
DIRECTORA GENERAL DE ORGOA

IFF JIMEDA ECICINA DE LA ROSA
DIRECTORA ADMINISTRATIVA



ORGOA
ORGANISMO OPERADOR DE AGUA
San Francisco de los Rómos

ESTADO DE VARIACION EN LA HACIENDA PUBLICA

03

Cuenta Pública 2022
Organismo Operador de Agua del Municipio de San Francisco de los Romo
Estado de Variación en la Hacienda Pública
Del 1 de Enero al 31 de Diciembre de 2022
(Cifras en Pesos)
ANUALIZADA

Concepto	Hacienda Pública / Patrimonio Contribuido	Hacienda Pública / Patrimonio Generado de Ejercicios Anteriores	Hacienda Pública / Patrimonio Generado del Ejercicio	Exceso o Insuficiencia en la Actualización de la Hacienda Pública / Patrimonio	TOTAL
Hacienda Pública/ Patrimonio Contribuido Neto de 2021	905,415				905,415
Aportaciones	0	0	0	0	0
Donaciones de Capital	905,415	0	0	0	905,415
Actualización de la Hacienda Pública/Patrimonio	0	0	0	0	0
Hacienda Pública/Patrimonio Generado Neto de 2021		14,748,838	4,815,080		19,563,918
Resultados del Ejercicio (Ahorro/Desahorro)	0	0	4,815,080	0	4,815,080
Resultados de Ejercicios Anteriores	0	15,832,279	0	0	15,832,279
Revalúos	0	0	0	0	0
Reservas	0	0	0	0	0
Rectificaciones de Resultados de Ejercicios Anteriores	0	-1,083,441	0	0	-1,083,441
Exceso o Insuficiencia en la Actualización de la Hacienda Pública/Patrimonio Neto de 2021				0	0
Resultado por Posición Monetaria	0	0	0	0	0
Resultado por Tenencia de Activos no Monetarios	0	0	0	0	0
Hacienda Pública/Patrimonio Neto Final de 2021	905,415	14,748,838	4,815,080	0	20,469,333
Cambios en la Hacienda Pública/Patrimonio Contribuido Neto de 2022	0				0
Aportaciones	0	0	0	0	0
Donaciones de Capital	0	0	0	0	0
Actualización de la Hacienda Pública/Patrimonio	0	0	0	0	0
Variaciones de la Hacienda Pública/Patrimonio Generado Neto de 2022		4,815,080	1,280,944		6,096,024
Resultados del Ejercicio (Ahorro/Desahorro)	0	0	6,235,905	0	6,235,905
Resultados de Ejercicios Anteriores	0	4,815,080	-4,815,080	0	0
Revalúos	0	0	0	0	0
Reservas	0	0	0	0	0
Rectificaciones de Resultados de Ejercicios Anteriores	0	0	-139,881	0	-139,881
Cambios en el Exceso o Insuficiencia en la Actualización de la Hacienda Pública/Patrimonio Neto de 2022				0	0
Resultado por Posición Monetaria	0	0	0	0	0
Resultado por Tenencia de Activos no Monetarios	0	0	0	0	0
Hacienda Pública/Patrimonio Neto Final de 2022	905,415	19,563,918	6,096,024	0	26,565,357

Bajo protesta de decir verdad declaramos que los Estados Financieros y sus notas, son razonablemente correctos y son responsabilidad del emisor.

C.P. LILIA TERESA MARTINEZ FLORES
 DIRECTORA GERAL DE ORGOA

IFE IMELDA ENCINA DE LA ROSA
 DIRECTORA ADMINISTRATIVA



ORGOA
ORGANISMO OPERADOR DE AGUA
San Francisco de los R o

ESTADO DE CAMBIOS DE LA SITUACION FINANCIERA

04



Cuenta Pública 2022
Organismo Operador de Agua del Municipio de San Francisco de los Romo
Estado de Cambios en la Situación Financiera
Del 1 de Enero al 31 de Diciembre de 2022
(Cifras en Pesos)

Concepto	Origen	Aplicación
ACTIVO	1,298,428	8,765,045
Activo Circulante	0	8,695,353
Efectivo y Equivalentes	0	1,920,659
Derechos a Recibir Efectivo o Equivalentes	0	6,770,698
Derechos a Recibir Bienes o Servicios	0	3,996
Inventarios	0	0
Almacenes	0	0
Estimación por Pérdida o Deterioro de Activos Circulantes	0	0
Otros Activos Circulantes	0	0
Activo No Circulante	1,298,428	69,692
Inversiones Financieras a Largo Plazo	0	0
Derechos a Recibir Efectivo o Equivalentes a Largo Plazo	0	0
Bienes Inmuebles, Infraestructura y Construcciones en Proceso	0	0
Bienes Muebles	0	69,692
Activos Intangibles	0	0
Depreciación, Deterioro y Amortización Acumulada de Bienes	1,298,428	0
Activos Diferidos	0	0
Estimación por Pérdida o Deterioro de Activos no Circulantes	0	0
Otros Activos no Circulantes	0	0
PASIVO	1,377,982	7,389
Pasivo Circulante	1,377,982	7,389
Cuentas por Pagar a Corto Plazo	685,150	0
Documentos por Pagar a Corto Plazo	0	0
Porción a Corto Plazo de la Deuda Pública a Largo Plazo	0	0
Títulos y Valores a Corto Plazo	0	0
Pasivos Diferidos a Corto Plazo	0	0
Fondos y Bienes de Terceros en Garantía y/o Administración a Corto Plazo	0	0

Provisiones a Corto Plazo	692,832	0
Otros Pasivos a Corto Plazo	0	7,389
Pasivo No Circulante	0	0
Cuentas por Pagar a Largo Plazo	0	0
Documentos por Pagar a Largo Plazo	0	0
Deuda Pública a Largo Plazo	0	0
Pasivos Diferidos a Largo Plazo	0	0
Fondos y Bienes de Terceros en Garantía y/o en Administración a Largo Plazo	0	0
Provisiones a Largo Plazo	0	0
HACIENDA PÚBLICA/PATRIMONIO	6,235,905	139,881
Hacienda Pública/Patrimonio Contribuido	0	0
Aportaciones	0	0
Donaciones de Capital	0	0
Actualización de la Hacienda Pública/Patrimonio	0	0
Hacienda Pública/Patrimonio Generado	6,235,905	139,881
Resultados del Ejercicio (Ahorro/Desahorro)	1,420,825	0
Resultados de Ejercicios Anteriores	4,815,080	0
Revalúos	0	0
Reservas	0	0
Rectificaciones de Resultados de Ejercicios Anteriores	0	139,881
Exceso o Insuficiencia en la Actualización de la Hacienda Pública/Patrimonio	0	0
Resultado por Posición Monetaria	0	0
Resultado por Tenencia de Activos no Monetarios	0	0

Bajo protesta de decir verdad declaramos que los Estados Financieros y sus notas, son razonablemente correctos y son responsabilidad del emisor.

C.P. LILIA TERESA MARTINEZ FLORES
DIRECTORA GRAL. DE ORGÓA

IFF IMELDA ENCINA DE LA ROSA
DIRECTORA ADMINISTRATIVA



ORGOA
ORGANISMO OPERADOR DE AGUA
San Francisco de los Rómos

ESTADO DE FLUJOS DE EFECTIVO

05



Cuenta Pública 2022
Organismo Operador de Agua del Municipio de San Francisco de los Romo
Estado de Flujos de Efectivo
Del 1 de Enero al 31 de Diciembre de 2022
(Cifras en Pesos)
ANUALIZADA

Concepto	2022	2021
Flujos de Efectivo de las Actividades de Operación		
Origen	46,501,889	38,368,232
Impuestos	0	0
Cuotas y Aportaciones de Seguridad Social	0	0
Contribuciones de Mejoras	0	0
Derechos	116,548	0
Productos	105,859	0
Aprovechamientos	0	0
Ingresos por Venta de Bienes y Prestación de Servicios	37,049,508	0
Participaciones, Aportaciones, Convenios, Incentivos Derivados de la Colaboración Fiscal y Fondos Distintos de Aportaciones	0	0
Transferencias, Asignaciones, Subsidios y Subvenciones, y Pensiones y Jubilaciones	9,229,974	8,279,764
Otros Orígenes de Operación	0	30,088,468
Aplicación	44,511,539	34,884,265
Servicios Personales	11,769,363	9,958,955
Materiales y Suministros	2,381,813	2,888,818
Servicios Generales	21,664,172	21,543,715
Transferencias Internas y Asignaciones al Sector Público	0	0
Transferencias al Resto del Sector Público	0	0
Subsidios y Subvenciones	0	0
Ayudas Sociales	1,940,671	0
Pensiones y Jubilaciones	526,023	492,777
Transferencias a Fideicomisos, Mandatos y Contratos Análogos	0	0
Transferencias a la Seguridad Social	0	0
Donativos	0	0
Transferencias al Exterior	0	0
Participaciones	0	0
Aportaciones	0	0
Convenios	0	0
Otras Aplicaciones de Operación	6,229,498	0
Flujos Netos de Efectivo por Actividades de Operación	1,990,350	3,483,966
Flujos de Efectivo de las Actividades de Inversión		
Origen	0	0
Bienes Inmuebles, Infraestructura y Construcciones en Proceso	0	0
Bienes Muebles	0	0
Otros Orígenes de Inversión	0	0
Aplicación	69,692	2,865,130
Bienes Inmuebles, Infraestructura y Construcciones en Proceso	0	0

Bienes Muebles	69,692	2,865,130
Otras Aplicaciones de Inversión	0	0
Flujos Netos de Efectivo por Actividades de Inversión	-69,692	-2,865,130
Flujos de Efectivo de las Actividades de Financiamiento		
Origen	0	0
Endeudamiento Neto	0	0
Interno	0	0
Externo	0	0
Otros Orígenes de Financiamiento	0	0
Aplicación	0	0
Servicios de la Deuda	0	0
Interno	0	0
Externo	0	0
Otras Aplicaciones de Financiamiento	0	0
Flujos Netos de Efectivo por Actividades de Financiamiento	0	0
Incremento/Disminución Neta en el Efectivo y Equivalentes al Efectivo	1,920,659	618,837
Efectivo y Equivalentes al Efectivo al Inicio del Ejercicio	1,261,859	643,022
Efectivo y Equivalentes al Efectivo al Final del Ejercicio	3,182,517	1,261,859

Bajo protesta de decir verdad declaramos que los Estados Financieros y sus notas, son razonablemente correctos y son responsabilidad del emisor.

C.P. LILIA TERESA MARTINEZ FLORES
DIRECTORA GRAL. DE ORGOA

IFF IMELDA ENCINA DE LA ROSA
DIRECTORA ADMINISTRATIVA



ORGOA
ORGANISMO OPERADOR DE AGUA
San Francisco de los Romo

INFORME DE PASIVOS CONTINGENTES

06



Cuenta Pública 2022
Organismo Operador de Agua del Municipio de San Francisco de los Romo
Informe sobre Pasivos Contingentes
Del 1 de Enero al 31 de Diciembre de 2022
(Cifras en Pesos)

ANUALIZADA


En cumplimiento a lo dispuesto en los artículos 46, Fracción I, Inciso f) y 52 de la Ley General de Contabilidad Gubernamental y de conformidad con lo establecido en el Capítulo VII, Numeral II, Inciso h) del Manual de Contabilidad Gubernamental emitido por el CONAC, el Ente Público informa lo siguiente:

Cuenta	Concepto	Importe
7420-00001	PROCEDIMIENTOS LABORALES (EJERCICIO 2016)	\$59,800.00
TOTAL		\$59,800.00

Bajo protesta de decir verdad declaramos que los Estados Financieros y sus notas, son razonablemente correctos y son responsabilidad del emisor.

C.P. LILIA TERESA MARTINEZ FLORES
DIRECTORA GRAL. DE ORGOA

IFF IMELDA ENCINA DE LA ROSA
DIRECTORA ADMINISTRATIVO



ORGOA
ORGANISMO OPERADOR DE AGUA
San Francisco de los Rómos

ESTADO ANALITICO DEL ACTIVO

07



Cuenta Pública 2022
Organismo Operador de Agua del Municipio de San Francisco de los Romo
Estado Analítico del Activo
Del 1 de Enero al 31 de Diciembre de 2022
(Cifras en Pesos)
ANUALIZADA

Concepto	Saldo Inicial	Cargos del Periodo	Abonos del Periodo	Saldo Final	Variación del Periodo
ACTIVO	23,403,304	120,031,916	112,565,299	30,869,921	7,466,617
Activo Circulante	14,020,620	119,962,224	111,266,872	22,715,973	8,695,353
Efectivo y Equivalentes	1,261,859	56,178,337	54,257,679	3,182,517	1,920,659
Derechos a Recibir Efectivo o Equivalentes	12,462,700	63,650,257	56,879,559	19,233,398	6,770,698
Derechos a Recibir Bienes o Servicios	296,061	133,630	129,634	300,057	3,996
Inventarios	0	0	0	0	0
Almacenes	0	0	0	0	0
Estimación por Pérdida o Deterioro de Activos Circulantes	0	0	0	0	0
Otros Activos Circulantes	0	0	0	0	0
Activo No Circulante	9,382,684	69,692	1,298,428	8,153,948	-1,228,736
Inversiones Financieras a Largo Plazo	0	0	0	0	0
Derechos a Recibir Efectivo o Equivalentes a Largo Plazo	0	0	0	0	0
Bienes Inmuebles, Infraestructura y Construcciones en Proceso	1,581,022	0	0	1,581,022	0
Bienes Muebles	8,319,950	69,692	0	8,389,642	69,692
Activos Intangibles	2,265,397	0	0	2,265,397	0
Depreciación, Deterioro y Amortización Acumulada de Bienes	-2,783,685	0	1,298,428	-4,082,113	-1,298,428
Activos Diferidos	0	0	0	0	0
Estimación por Pérdida o Deterioro de Activos no Circulantes	0	0	0	0	0
Otros Activos no Circulantes	0	0	0	0	0

Bajo protesta de decir verdad declaramos que los Estados Financieros y sus notas, son razonablemente correctos y son responsabilidad del emisor.

C.P. LILIA TERESA MARTINEZ FLORES
DIRECTORA GRAL. DE ORGOA

IFF IMELDA ENCINA DE LA ROSA
DIRECTORA ADMINISTRATIVA



ORGEOA
ORGANISMO OPERADOR DE AGUA
San Francisco de los Rõmo

ESTADO ANALITICO DE LA DEUDA Y OTROS PASIVOS

08



Cuenta Pública 2022

Organismo Operador de Agua del Municipio de San Francisco de los Romo

Estado Analítico de la Deuda y Otros Pasivos

Del 1 de Enero al 31 de Diciembre de 2022

(Cifras en Pesos)

ANUALIZADA


Denominación de las Deudas	Moneda de Contratación	Institución o País Acreedor	Saldo Inicial del Periodo	Saldo Final del Periodo
DEUDA PÚBLICA				
Corto Plazo				
Deuda Interna			0	0
Instituciones de Crédito	Peso	México	0	0
Títulos y Valores	Peso	México	0	0
Arrendamientos Financieros	Peso	México	0	0
Deuda Externa			0	0
Organismos Financieros Internacionales	Peso	México	0	0
Deuda Bilateral	Peso	México	0	0
Títulos y Valores	Peso	México	0	0
Arrendamientos Financieros	Peso	México	0	0
Subtotal de Deuda Pública a Corto Plazo			0	0
Largo Plazo				
Deuda Interna			0	0
Instituciones de Crédito	Peso	México	0	0
Títulos y Valores	Peso	México	0	0
Arrendamientos Financieros	Peso	México	0	0
Deuda Externa			0	0
Organismos Financieros Internacionales	Peso	México	0	0
Deuda Bilateral	Peso	México	0	0
Títulos y Valores	Peso	México	0	0
Arrendamientos Financieros	Peso	México	0	0
Subtotal de Deuda Pública a Largo Plazo			0	0

Total de Otros Pasivos	Peso	México	2,933,971	4,304,564
Total de Deuda Pública y Otros Pasivos			2,933,971	4,304,564

Bajo protesta de decir verdad declaramos que los Estados Financieros y sus notas, son razonablemente correctos y son responsabilidad del emisor.

 C.P. LILIA TERESA MARTINEZ FLORES
 DIRECTORA GRAL. DE ORGOA

 IFF IMELDA ENCINA DE LA ROSA
 DIRECTORA ADMINISTRATIVA



ORGGOA
ORGANISMO OPERADOR DE AGUA
San Francisco de los Romo

NOTAS DE DESGLOSE

09



Cuenta Pública 2022
Organismo Operador de Agua del Municipio de San Francisco de los Romo
AL 31 DE DICIEMBRE DE 2022

Con el propósito de dar cumplimiento a los artículos 46 y 49 de la Ley General de Contabilidad Gubernamental, los entes públicos deberán acompañar notas a los estados financieros cuyos rubros así lo requieran teniendo presente los postulados de revelación suficiente e importancia relativa con la finalidad, que la información sea de mayor utilidad para los usuarios.

A continuación se presentan los tres tipos de notas que acompañan a los estados, a saber:

- a) Notas de desglose;
- b) Notas de memoria (cuentas de orden), y
- c) Notas de gestión administrativa.

I) NOTAS AL ESTADO DE SITUACIÓN FINANCIERA

Activo

• Efectivo y Equivalentes

1. Se informará acerca de los fondos con afectación específica, el tipo y monto de los mismos; de las inversiones financieras se revelará su tipo y monto, su clasificación en corto y largo plazo separando aquéllas que su vencimiento sea menor a 3 meses.

A continuación se relacionan las cuentas que integran el rubro de efectivo y equivalentes:

Concepto	2022	2021
BANCOS/TESORERÍA	\$ 3,182,517.28	\$ 1,261,858.75
INVERSIONES TEMPORALES (HASTA 3 MESES)	\$.00	\$.00
FONDOS CON AFECTACIÓN ESPECÍFICA	\$.00	\$.00
Suma	3,182,517.28	1,261,858.75

Efectivo

Representa el monto en dinero propiedad del ente público en caja y aquel que está a su cuidado y administración

Concepto	Importe
	\$.00
Suma \$	-

Bancos/Tesorería

Representa el monto de efectivo disponible propiedad de ENTE/INSTITUTO, en instituciones bancarias, su importe se integra por:

Banco	Importe
Cta. 021350527-9	\$ 2,141,089.19
Cta. 021350528-8	\$ 678,521.71
Cta. 117170100-2	\$ 362,906.38
	\$.00
Suma	3,182,517.28

Inversiones Temporales

Representa el monto de efectivo invertido por ENTE/INSTITUTO, la cual se efectúa a plazos que van de inversión a la vista hasta 90 días, su importe se integra por:

Banco	Importe
Banorte Inversión 0507024822	\$ 3,302,961.67
Banorte Inversión 0507010771	\$ 239.63
	\$.00
Suma	3,303,201.30

Fondos con Afectación Específica

Representan el monto de los fondos con afectación específica que deben financiar determinados gastos o actividades.

Banco	Importe
	\$.00
	\$.00
Suma	0

Derechos a recibir Efectivo y Equivalentes y Bienes o Servicios a Recibir

2. Por tipo de contribución se informará el monto que se encuentra pendiente de cobro y por recuperar de hasta cinco ejercicios anteriores, asimismo se deberán considerar los montos sujetos a algún tipo de juicio con una antigüedad mayor a la señalada y la factibilidad de cobro.

Concepto	2022	2021
CUENTAS POR COBRAR A CORTO PLAZO	\$ 15,930,193.50	\$ 12,457,887.97
DEUDORES DIVERSOS POR COBRAR A CORTO PLAZO	\$ 70.00	\$ 4,812.14
OTROS DERECHOS A RECIBIR EFECTIVO O EQUIVALENTES A CORTO PLAZO	\$.00	\$.00
Suma	15,930,263.50	12,462,700.11

Las Cuentas por Cobrar a Corto Plazo se integran por:

Concepto	2022	2022
Subsidio al Empleo	\$ 55,258.38	0%
IVA ACREDITADO	\$ 15,753,029.67	99%
IVA ACREDITABLE POR PAGAR	121,905.45	1%
DEUDORES DIVERSOS	70	0%
Suma	15,930,263.50	100%

Deudores Diversos por Cobrar a Corto Plazo

Representa el monto de los derechos de cobro a favor del ente público por gastos por comprobar, principalmente relacionados con viáticos.

Concepto	2022
	\$.00
	\$.00
Suma	0

Otros Derechos a recibir Efectivo y Equivalentes a Corto Plazo

Representan los derechos de cobro originados en el desarrollo de las actividades del ente público, de los cuales se espera recibir una contraprestación representada en recursos, bienes o servicios; en un plazo menor o igual a

doce meses, no incluidos en las cuentas anteriores,

Concepto	2022
Depositos en Garantía	\$ 103,140.84
	\$.00
Suma	103,140.84

3. Se elaborará, de manera agrupada, los derechos a recibir efectivo y equivalentes, y bienes o servicios a recibir, (excepto cuentas por cobrar de contribuciones o fideicomisos que se encuentran dentro de inversiones financieras, participaciones y aportaciones de capital) en una desagregación por su vencimiento en días a 90, 180, menor o igual a 365 y mayor a 365. Adicionalmente, se informará de las características cualitativas relevantes que le afecten a estas cuentas.

• **Bienes Disponibles para su Transformación o Consumo (Inventarios)**

4. Se clasificarán como bienes disponibles para su transformación aquéllos que se encuentren dentro de la cuenta Inventarios. Esta nota aplica para aquellos entes públicos que realicen algún proceso de transformación y/o elaboración de bienes. En la nota se informará del sistema de costeo y método de valuación aplicados a los inventarios, así como la conveniencia de su aplicación dada la naturaleza de los mismos. Adicionalmente, se revelará el impacto en la información financiera por cambios en el método o sistema.

5. De la cuenta Almacén se informará acerca del método de valuación, así como la conveniencia de su aplicación. Adicionalmente, se revelará el impacto en la información financiera por cambios en el método.

• **Inversiones Financieras**

6. De la cuenta Inversiones financieras, que considera los fideicomisos, se informará de éstos los recursos asignados por tipo y monto, y características significativas que tengan o puedan tener alguna incidencia en las mismas.

7. Se informará de las inversiones financieras, los saldos de las participaciones y aportaciones de capital.

• **Bienes Muebles, Inmuebles e Intangibles**

8. Se informará de manera agrupada por cuenta, los rubros de Bienes Muebles e Inmuebles, el monto de la depreciación del ejercicio y la acumulada, el método de depreciación, tasas aplicadas y los criterios de aplicación de los mismos. Asimismo, se informará de las características significativas del estado en que se encuentren los activos.

Cuenta	Nombre de la Cuenta	Monto	Dep. Gasto	Dep. Acumulada	Método
1230	BIENES INMUEBLES, INFRAESTRUCT	15,000.00			
1240	OTROS BIENES INMUEBLES	8,389,642.00		4,082,113.00	Línea Recta

9. Se informará de manera agrupada por cuenta, los rubros de activos intangibles y diferidos, su monto y naturaleza, amortización del ejercicio, amortización acumulada, tasa y método aplicados.

Bienes Inmuebles, Infraestructura y Construcciones en Proceso

Se integra de la siguiente manera:

Concepto	2022	2021
TERRENOS	\$ 15,000.00	\$ 15,000.00
OTROS BIENES INMUEBLES	\$.00	\$.00
Subtotal BIENES INMUEBLES, INFRAESTRUCTURA Y CONSTRUCCIONES EN PROCESO	15,000.00	15,000.00

Bienes Muebles, Intangibles y Depreciaciones

Se integran de la siguiente manera:

Concepto	2022	2021
MOBILIARIO Y EQUIPO DE ADMINISTRACIÓN	\$ 689,090.16	\$ 611,341.07
MOBILIARIO Y EQUIPO EDUCACIONAL Y RECREATIVO	\$ 1,977.59	\$ 1,977.59
VEHÍCULOS Y EQUIPO DE TRANSPORTE	\$ 1,332,064.90	\$ 1,332,064.90
MAQUINARIA, OTROS EQUIPOS Y HERRAMIENTAS	\$ 6,386,509.38	\$ 6,374,566.72
Subtotal BIENES MUEBLES	8,389,642.03	8,319,950.28
SOFTWARE	\$ 5,757.68	5,757.68
LICENCIAS	\$ 8,370.00	8,370.00
Subtotal ACTIVOS INTANGIBLES	14,127.68	14,127.68
DEPRECIACIÓN ACUMULADA DE BIENES MUEBLES	\$ 4,082,113.10	2,783,685.32
Subtotal DEPRECIACIÓN, DETERIORO Y AMORTIZACIÓN ACUMULADA DE BIENES	4,082,113.10	2,783,685.32
Suma	12,485,882.81	11,117,763.28

Activo Diferido

Se integran de la siguiente manera:

Concepto	2022	2021
	\$.00	\$.00

• **Estimaciones y Deterioros**

10. Se informarán los criterios utilizados para la determinación de las estimaciones; por ejemplo: estimación de cuentas incobrables, estimación de inventarios, deterioro de activos biológicos y cualquier otra que aplique.

• **Otros Activos**

11. De las cuentas de otros activos se informará por tipo circulante o no circulante, los montos totales asociados y sus características cualitativas significativas que les impacten financieramente.

Pasivo

1. Se elaborará una relación de las cuentas y documentos por pagar en una desagregación por su vencimiento en días a 90, 180, menor o igual a 365 y mayor a 365. Asimismo, se informará sobre la factibilidad del pago de dichos pasivos.

Cuenta	Nombre	Importe
2110	CUENTAS POR PAGAR A CORTO PLAZO	
2112	PROVEEDORES POR PAGAR A CORTO PLAZO	\$ 713,328.27
2117	RETENCIONES Y CONTRIBUCIONES POR PAGAR A CORTO PLAZO	\$ 2,497,634.13
2119	OTRAS CUENTAS POR PAGAR A CORTO PLAZO	136,238.09
	Total	\$ 3,347,200.49

2. Se informará de manera agrupada los recursos localizados en Fondos de Bienes de Terceros en Administración y/o en Garantía a corto y largo plazo, así como la naturaleza de dichos recursos y sus características cualitativas significativas que les afecten o pudieran afectarles financieramente.

3. Se informará de las cuentas de los pasivos diferidos y otros, su tipo, monto y naturaleza, así como las características significativas que les impacten o pudieran impactarles financieramente.

Concepto	2022	2021
PASIVO CIRCULANTE	\$ 4,304,563.81	\$ 2,933,971.38
PASIVO NO CIRCULANTE	\$.00	\$.00
Suma de Pasivo	4,304,563.81	2,933,971.38

• **Pasivo Circulante**

Destacan entre las principales partidas del Pasivo Circulante las siguientes:

Concepto	Importe
SERVICIOS PERSONALES POR PAGAR A CORTO PLAZO	\$ 176.35
RETENCIONES Y CONTRIBUCIONES POR PAGAR A CORTO PLAZO	\$ 2,497,634.13
INGRESOS POR CLASIFICAR	\$ 264,355.27
PROVEEDORES POR PAGAR A CORTO PLAZO	\$ 713,328.27
OTRAS CUENTAS POR PAGAR A CORTO PLAZO	\$ 136,238.09
PROVISIONES A CORTO PLAZO	\$ 692,631.70
Suma PASIVO CIRCULANTE	4,304,563.81

• **Pasivo No Circulante**

Destacan entre las principales partidas del Pasivo No Circulante las siguientes:

Concepto	2022
PROVISIÓN PARA CONTINGENCIAS A LARGO PLAZO	\$.00
Suma de Pasivos a Largo Plazo	0

II) **NOTAS AL ESTADO DE ACTIVIDADES**

Ingresos de Gestión

1. De los rubros de impuestos, cuotas y aportaciones de seguridad social, contribuciones de mejoras, derechos, productos, aprovechamientos, y de ingresos por venta de bienes y prestación de servicios, los cuales están armonizados con los rubros del Clasificador por Rubros de Ingresos, se informarán los montos totales y cualquier característica significativa

Concepto	2022
INGRESOS POR VENTA DE BIENES Y PRESTACION DE SERVICIOS	\$ 37,049,507.00
Suma Ingresos de Gestión	37,049,507.00

Participaciones, Aportaciones, Convenios, Incentivos Derivados de la Colaboración Fiscal, Fondos Distintos de Aportaciones, Transferencias, Asignaciones, Subsidios y Subvenciones, y Pensiones y Jubilaciones

2. De los rubros de participaciones, aportaciones, convenios, incentivos derivados de la colaboración fiscal, fondos distintos de aportaciones, transferencias, asignaciones, subsidios y subvenciones, y pensiones y jubilaciones, los cuales están armonizados con los rubros del Clasificador por Rubros de Ingresos, se informarán los montos totales y cualquier característica significativa

Concepto	2022
PARTICIPACIONES, APORTACIONES, CONVENIOS, INCENTIVOS DERIVADOS DE LA COLABORACION FISCAL, TRANSFERENCIAS, ASIGNACIONES, SUBSIDIOS Y SUBVENCIONES Y PENSIONES Y JUBILACIONES, OTROS INGRESOS Y BENEFICIOS	\$ 9,229,974.00
TOTAL	9,229,974.00

Concepto	Importe
	\$.00
Subtotal PARTICIPACIONES	\$ -
	\$.00
Subtotal APORTACIONES	\$ -
	\$.00
Subtotal CONVENIOS	\$ -
INCENTIVOS DERIVADOS DE LA COLABORACIÓN FISCAL	\$.00
Subtotal INCENTIVOS DERIVADOS DE LA COLABORACIÓN FISCAL	\$ -
FONDOS DISTINTOS DE APORTACIONES	\$.00
Subtotal FONDOS DISTINTOS DE APORTACIONES	\$ -
TRANSFERENCIAS INTERNAS Y ASIGNACIONES DEL SECTOR PÚBLICO	\$.00
Subtotal TRANSFERENCIAS INTERNAS Y ASIGNACIONES DEL SECTOR PÚBLICO	\$ -
SUBSIDIOS Y SUBVENCIONES	\$ 9,229,974.00
Subtotal SUBSIDIOS Y SUBVENCIONES	\$ 9,229,974.00
PENSIONES Y JUBILACIONES	\$.00
Subtotal PENSIONES Y JUBILACIONES	\$ -

Otros Ingresos y Beneficio

3. De los rubros de Ingresos Financieros, Incremento por Variación de Inventarios, Disminución del Exceso de Estimaciones por Pérdida o Deterioro u Obsolescencia, Disminución del Exceso de Provisiones, y de Otros Ingresos y Beneficios Varios, se informarán los montos totales y cualquier característica significativa.

Gastos y Otras Pérdidas:

1. Explicar aquellas cuentas de gastos de funcionamiento, transferencias, subsidios y otras ayudas, participaciones y aportaciones, otros gastos y pérdidas extraordinarias, así como los ingresos y gastos extraordinarios, que en lo individual representen el 10% o más del total de los gastos.

Concepto	Importe
GASTOS DE FUNCIONAMIENTO	\$ 35,808,029.57
TRANSFERENCIAS, ASIGNACIONES, SUBSIDIOS Y OTRAS AYUDAS	\$ 2,466,693.24
PARTICIPACIONES Y APORTACIONES	\$.00
INTERESES, COMISIONES Y OTROS GASTOS DE LA DEUDA PÚBLICA	\$.00
OTROS GASTOS Y PÉRDIDAS EXTRAORDINARIAS	\$ 1,991,259.96
Suma de GASTOS Y OTRAS PÉRDIDAS	\$ 40,265,982.77

A su vez se presentan aquellos rubros que en forma individual representan el 8.0% o más del total de los gastos:

Concepto	Importe	%
REMUNERACIONES AL PERSONAL DE CARÁCTER PERMANENTE	\$ 6,619,427.15	16%
SERVICIOS PROFESIONALES, CIENTÍFICOS Y TÉCNICOS Y OTROS SERVICIOS	\$ 236,040.00	1%
SEGURIDAD SOCIAL	\$ 1,275,091.28	3%

III) NOTAS AL ESTADO DE VARIACIÓN EN LA HACIENDA PÚBLICA

1. Se informará de manera agrupada, acerca de las modificaciones al patrimonio contribuido por tipo, naturaleza y monto.

En el periodo que se informa no hubo variaciones al Patrimonio Contribuido

2. Se informará de manera agrupada, acerca del monto y procedencia de los recursos que modifican al patrimonio generado.

En el periodo que se informa no hubo variaciones al Patrimonio Contribuido

1.- Resultado del Ejercicio (Ahorro/Desahorro)	\$ 6,235,905.00
2.- Resultado de Ejercicios Anteriores	\$ 20,647,359.00
3.- Rectificaciones de Resultados de Ejercicios Anteriores	-\$ 1,223,322.00

IV) NOTAS AL ESTADO DE FLUJOS DE EFECTIVO

Efectivo y equivalentes

1. Presentar el análisis de las cifras del periodo actual (20XN) y periodo anterior (20XN-1) del Efectivo y Equivalentes al Efectivo, al Final del Ejercicio del Estado de Flujos de Efectivo, respecto a la composición del rubro de Efectivo y Equivalentes, utilizando el siguiente cuadro:

Concepto	2022	2021
EFFECTIVO	\$.00	\$.00
BANCOS/TESORERÍA	\$ 3,182,517.28	\$ 1,261,858.75
BANCOS/DEPENDENCIAS Y OTROS	\$.00	\$.00
INVERSIONES TEMPORALES (HASTA 3 MESES)	\$ 3,303,201.30	\$.00
FONDOS CON AFECTACIÓN ESPECÍFICA	\$ -	\$.00
DEPÓSITOS DE FONDOS DE TERCEROS EN GARANTÍA Y/O ADI	\$.00	\$.00
OTROS EFECTIVOS Y EQUIVALENTES	\$.00	\$.00
EFFECTIVO Y EQUIVALENTES	6,485,718.58	1,261,858.75

2. Presentar el análisis de las cifras del periodo actual (20XN) y periodo anterior (20XN-1) del Efectivo y Equivalentes al Efectivo, al Final del Ejercicio del Estado de Flujos de Efectivo, respecto a la composición del rubro de Efectivo y Equivalentes, utilizando el siguiente cuadro:

Concepto	2022	2021
Resultado del Ejercicio Ahorro /Desahorro	6,235,905.00	4,815,080.00
Movimientos de partidas (o rubros) que no afectan al efectivo.		
Depreciación	4,082,113.00	2,783,685.00
Amortización		
Incrementos en las provisiones	692,832.00	

Incremento en inversiones producido por revaluación	
Ganancia/pérdida en venta de bienes muebles, inmuebles e intangibles	
Incremento en cuentas por cobrar	
Flujos de Efectivo Netos de las Actividades de Operación	

Los conceptos incluidos en los movimientos de partidas (o rubros) que no afectan al efectivo, que aparecen en el cuadro anterior no son exhaustivos y tienen como finalidad mostrar algunos ejemplos para elaborar este cuadro.

C.P. LILIA TERESA MARTINEZ FLORES
DIRECTORA GENERAL DE ORGOA

IFFI MELBA MENCINA DE LA ROSA
DIRECTORA ADMINISTRATIVA



ORGOA
ORGANISMO OPERADOR DE AGUA
San Francisco de los Rios

NOTAS DE MEMORIA

10

b) NOTAS DE MEMORIA (CUENTAS DE ORDEN)

CONCILIACIÓN ENTRE LOS INGRESOS PRESUPUESTARIOS Y CONTABLES, ASÍ COMO ENTRE LOS EGRESOS PRESUPUESTARIOS Y LOS GASTOS CONTABLES

La conciliación se presentará atendiendo a lo dispuesto por el Acuerdo por el que se emite el formato de conciliación entre los ingresos presupuestarios y contables, así como entre los egresos presupuestarios y los gastos contables.

Cuenta Pública 2022

Organismo Operador de Agua del Municipio de San Francisco de los Romo

Conciliación entre los Ingresos Presupuestarios y Contables

Correspondiente del 1 de Enero al 31 de Diciembre de 2022

(Cifras en pesos)

1. Total de Ingresos Presupuestarios	46,501,889
2. Más Ingresos Contables No Presupuestarios	0
2.1 Ingresos Financieros	0
2.2 Incremento por Variación de Inventarios	0
Obsolescencia	0
2.4 Disminución del Exceso de Provisiones	0
2.5 Otros Ingresos y Beneficios Varios	0
2.6 Otros Ingresos Contables No Presupuestarios	0
3. Menos Ingresos Presupuestarios No Contables	0
3.1 Aprovechamientos Patrimoniales	0
3.2 Ingresos Derivados de Financiamientos	0
3.3 Otros Ingresos Presupuestarios No Contables	0
4. Total de Ingresos Contables (4=1+2-3)	46,501,889

Cuenta Pública 2022

Organismo Operador de Agua del Municipio de San Francisco de los Romo

Conciliación entre los Egresos Presupuestarios y los Gastos Contables

Correspondiente del 1 de Enero al 31 de Diciembre de 2022

(Cifras en pesos)

1. Total de Egresos Presupuestarios		38,344,415
2. Menos Egresos Presupuestarios No Contables		69,692
2.1 Materias Primas y Materiales de Producción y Comercialización		0
2.2 Materiales y Suministros		0
2.3 Mobiliario y Equipo de Administración		57,749
2.4 Mobiliario y Equipo Educacional y Recreativo		0
2.5 Equipo e Instrumental Médico y de Laboratorio		0
2.6 Vehículos y Equipo de Transporte		0
2.7 Equipo de Defensa y Seguridad		0
2.8 Maquinaria, Otros Equipos y Herramientas		11,943
2.9 Activos Biológicos		0
2.10 Bienes Inmuebles		0
2.11 Activos Intangibles		0
2.12 Obra Pública en Bienes de Dominio Público		0
2.13 Obra Pública en Bienes Propios		0
2.14 Acciones y Participaciones de Capital		0
2.15 Compra de Títulos y Valores		0
2.16 Concesión de Préstamos		0
2.17 Inversiones en Fideicomisos, Mandatos y Otros Análogos		0
2.18 Provisiones para Contingencias y Otras Erogaciones Especiales		0
2.19 Amortización de la Deuda Pública		0
2.20 Adeudos de Ejercicios Fiscales Anteriores (ADEFAS)		0
2.21 Otros Egresos Presupuestales No Contables		0
3. Más Gastos Contables No Presupuestarios		1,991,260
3.1 Estimaciones, Depreciaciones, Deterioros, Obsolescencia y Amortizaciones		1,298,428
3.2 Provisiones		503,878
3.3 Disminución de Inventarios		0
Obsolescencia		0
3.5 Aumento por Insuficiencia de Provisiones		188,954
3.6 Otros Gastos		0
3.7 Otros Gastos Contables No Presupuestales		0

4. Total de Gasto Contable	40,265,983
-----------------------------------	-------------------

Las cuentas de orden se utilizan para registrar movimientos de valores que no afecten o modifiquen el balance del ente contable, sin embargo, su incorporación en libros es necesaria con fines de recordatorio contable, de control y en general sobre los aspectos administrativos, o bien, para consignar sus derechos o responsabilidades contingentes que puedan, o no, presentarse en el futuro.

Las cuentas que se manejan para efectos de estas Notas son las siguientes:

Cuentas de Orden Contables y Presupuestarias:

Contables:

Valores

Emisión de obligaciones

Avales y garantías

Juicios

Contratos para Inversión Mediante Proyectos para Prestación de Servicios (PPS) y Similares

Bienes concesionados o en comodato

Concepto	Importe
VALORES	\$ -
EMISIÓN DE OBLIGACIONES	\$ -
AVALES Y GARANTÍAS	\$ -
JUICIOS	\$ 59,800.00
INVERSIÓN MEDIANTE PROYECTOS PARA PRESTACIÓN DE SERV	\$ -
BIENES EN CONCESIONADOS O EN COMODATO	\$ -



	\$	-
Suma CUENTAS DE ORDEN CONTABLES	\$	59,800.00

Presupuestarias:

Cuentas de ingresos

Concepto	Importe
LEY DE INGRESOS ESTIMADA	\$ 27,090,000.00
LEY DE INGRESOS POR EJECUTAR	\$ 6,445,502.87
MODIFICACIONES A LA LEY DE INGRESOS ESTIMADA	\$ 19,058,205.12
LEY DE INGRESOS DEVENGADA	\$ -
LEY DE INGRESOS RECAUDADA	\$ 39,702,702.25

Cuentas de egresos

Concepto	Importe
PRESUPUESTO DE EGRESOS APROBADO	\$ 27,088,400.00
PRESUPUESTO DE EGRESOS POR EJERCER	\$ 1,600.00
MODIFICACIONES AL PRESUPUESTO DE EGRESOS APROBADO	\$ 10,677,595.80
PRESUPUESTO DE EGRESOS COMPROMETIDO	\$ 15,000.75
PRESUPUESTO DE EGRESOS DEVENGADO	\$ -
PRESUPUESTO DE EGRESOS EJERCIDO	-\$ 0.02
PRESUPUESTO DE EGRESOS PAGADO	\$ 37,749,395.07

Se informará, de manera agrupada, en las Notas a los Estados Financieros las cuentas de orden contables y cuentas de orden presupuestario:

- Los valores en custodia de instrumentos prestados a formadores de mercado e instrumentos de crédito recibidos en garantía de los formadores de mercado u otros.*

El Organismo no cuenta con valores en custodia de instrumentos prestados a formadores de mercado e instrumentos de crédito formadores de mercado y otros

2. *Por tipo de emisión de instrumento: monto, fase y vencimiento.*

El Organismo no ha emitido Instrumentos de este tipo

3. *Los contratos firmados de construcciones por tipo de contrato.*

El Organismo no tiene contratos firmados de este tipo

4. *El avance que se registra en las cuentas de orden presupuestarias, previo al cierre presupuestario de cada periodo que se reporte*

C.P. LILIA TERESA MARTINEZ FLORES
DIRECTORA GRAL. DE ORGOA

IFF IMEXDA ENCINA DE LA ROSA
DIRECTORA ADMINISTRATIVA



ORGOA
ORGANISMO OPERADOR DE AGUA
San Francisco de los Rõmo

NOTAS ADMINISTRATIVAS

11

c) NOTAS DE GESTION ADMINISTRATIVA

1. Introducción

Los Estados Financieros de los entes públicos, proveen de información financiera a los principales usuarios de la misma, al Congreso y a los ciudadanos.

El objetivo del presente documento es la revelación del contexto y de los aspectos económicos-financieros más relevantes que influyeron en las decisiones del período, y que deberán ser considerados en la elaboración de los estados financieros para la mayor comprensión de los mismos y sus particularidades.

De esta manera, se informa y explica la respuesta del gobierno a las condiciones relacionadas con la información financiera de cada período de gestión; además, de exponer aquellas políticas que podrían afectar la toma de decisiones en períodos posteriores.

Los Edos financieros del organismo Operador de Agua del Municipio de San Francisco de los Romo, se confoman con la información resultante de las operaciones derivadas de: a).- la aprobación del presupuesto de egresos, b).- la aprobación de la Ley de Ingresos, c).- el ejercicio del gasto público, d.- el manejo y resguardo de los recursos propiedad de este Ente público, e).- todas aquellas operaciones contables que modifiquen el Patrimonio, considerando en su registro contable las clasificaciones administrativas, funcional-pogramática y económicas, en este contexto en la normatividad aplicable se establecen los criterios que permiten identificar la interrelación de las operaciones.

2. Panorama Económico y Financiero

Se informará sobre las principales condiciones económico- financieras bajo las cuales el ente público estuvo operando; y las cuales influyeron en la toma de decisiones de la administración; tanto a nivel local como federal.

Las principales condiciones económicas bajo las cuales operó y que incluyeron en la toma de decisiones de la Admon. principalmente es la recaudación de los ingresos de Gestión - Ingresos por venta de bienes y p

3. Autorización e Historia

Se informará sobre:

- a) *Fecha de creación del ente.*
- b) *Principales cambios en su estructura.*

Mediante la publicación en el periodico oficial de fecha 27 de mayo de 2002, se da a conocer el cambio de razón social quedando como "Organismo Operador de Agua del Municipio de San Francisco de los Romo"

4. Organización y Objeto Social

Se informará sobre:

En apego a la normatividad emitida por el CONAC, a continuación se informa sobre la organización y objeto social del Ente Público en lo que se destaca lo siguiente:

- a) *Objeto social.*

El objeto social de este Ente público es proveer a la población de Agua de buena calidad, y apoyar a la parte vulnerable

b) *Principal actividad.*

En relación a este apartado se hace mención que la principal actividad de este ente público es la prestación de servicios públicos Municipales.

c) *Ejercicio fiscal.*

El ejercicio fiscal que comprenden estos Estados Financieros es el 2022

d) *Régimen jurídico.*

En lo que respecta al presente apartado, el Municipio de San Francisco de los Romo es una Institución Jurídica, Política y Social de carácter público, con personalidad

e) *Consideraciones fiscales del ente: revelar el tipo de contribuciones que esté obligado a pagar o retener.*

Las obligaciones fiscales de este Ente Público, son las siguientes.

Retención del Impuesto Sobre la Renta (ISR), por sueldos y salarios

Retención del Impuesto Sobre la Renta (ISR), por servicios profesionales

Retención del Impuesto Sobre la Renta (ISR), por el pago de renta de bienes inmuebles

Pago de retenciones del Impuesto Sobre la Renta (ISR), por sueldos y salarios

Pago de retenciones del Impuesto Sobre la Renta (ISR), por servicios profesionales

Pago de retenciones del Impuesto Sobre la Renta (ISR), por renta de bienes inmuebles

f) *Estructura organizacional básica.*

Dirección General

Dirección Administrativa

Dirección Técnica

Dirección Comercialización

g) *Fideicomisos, mandatos y análogos de los cuales es fideicomitente o fideicomisario.*

En lo que respecta el presente inciso, el Organismo Operador de Agua del Municipio de San Francisco de los Romo, no cuenta con fideicomisos, mandatos y análogos de los cuales sea fideicomitente o fideicomisario

5. Bases de Preparación de los Estados Financieros

Se informará sobre:

a) *Si se ha observado la normatividad emitida por el CONAC y las disposiciones legales aplicables.*

b) *La normatividad aplicada para el reconocimiento, valuación y revelación de los diferentes rubros de la información financiera, así como las bases de medición utilizadas para la elaboración de los estados financieros; por ejemplo: costo histórico, valor de realización, valor razonable, valor de recuperación o cualquier otro método empleado y los criterios de aplicación de los mismos.*

c) *Postulados básicos.*

d) *Normatividad supletoria. En caso de emplear varios grupos de normatividades (normatividades supletorias), deberá realizar la justificación razonable correspondiente, su alineación*

con los PBCG y a las características cualitativas asociadas descritas en el MCCG (documentos publicados en el Diario Oficial de la Federación, agosto 2009).

- e) *Para las entidades que por primera vez estén implementando la base devengado de acuerdo a la Ley de Contabilidad, deberán:*
- *Revelar las nuevas políticas de reconocimiento;*
 - *Su plan de implementación;*
 - *Revelar los cambios en las políticas, la clasificación y medición de las mismas, así como su impacto en la información financiera, y*
 - *Presentar los últimos estados financieros con la normatividad anteriormente utilizada con las nuevas políticas para fines de comparación en la transición a la base devengado.*

Los Estados Financieros de este Ente Público, se han elaborado observando las normas emitidas por el Consejo Nacional de Armonización Contable y las disposiciones legales aplicables. El reconocimiento, valuación y revaluación, se realizó considerando que todos los eventos que afecten económicamente al Ente Público deben ser cuantificados en términos monetarios y se registrarán al costo histórico o al valor económico más objetivo, registrándose en moneda nacional. Los Estados Financieros de este Ente Público, fueron preparados en apego a los Postulados Básicos de Contabilidad Gubernamental emitidos por el Consejo Nacional de Armonización Contable

6. Políticas de Contabilidad Significativas

Se informará sobre:

- a) *Actualización: se informará del método utilizado para la actualización del valor de los activos, pasivos y Hacienda Pública/Patrimonio y las razones de dicha elección. Así como informar de la desconexión o reconexión inflacionaria.*

No se han aplicado factores de actualización, sin embargo, para efectos de desincorporación o por el fincamiento de responsabilidades derivadas de pérdidas o destrucción de activos físicos, cuando el valor histórico en libros sea diferente al costo de recuperación o de reposición, la diferencia se registra como resultado de ingreso o gasto.

- b) *Informar sobre la realización de operaciones en el extranjero y de sus efectos en la información financiera gubernamental.*

No se realizaron operaciones en el extranjero y por consiguiente no tuvo efectos en la información financiera gubernamental.

- c) *Método de valuación de la inversión en acciones de Compañías subsidiarias no consolidadas y asociadas.*

En las operaciones de este Ente Público no se realizaron valuaciones de la inversión en acciones de Compañías subsidiarias no consolidadas y asociadas.

- d) *Sistema y método de valuación de inventarios y costo de lo vendido.*

En las operaciones de este Ente Público no se realizaron valuaciones de inventarios y costo de lo vendido.

- e) *Beneficios a empleados: revelar el cálculo de la reserva actuarial, valor presente de los ingresos esperados comparado con el valor presente de la estimación de gastos tanto de los beneficiarios actuales como futuros.*

En las operaciones de este Ente Público no se registraron beneficios a empleados mediante el cálculo de la reserva actuarial, valor presente de los ingresos esperados comparado con el valor presente de la estimación de gastos tanto de los beneficiarios actuales como futuros.

- f) *Provisiones: objetivo de su creación, monto y plazo.*

En las operaciones de este Ente Público se provisionó para el pago de Aguinaldo

- g) *Reservas: objetivo de su creación, monto y plazo.*

En las operaciones de este Ente Público no se registraron reservas.

- h) *Cambios en políticas contables y corrección de errores junto con la revelación de los efectos que se tendrá en la información financiera del ente público, ya sea retrospectivos o prospectivos.*

En este Ente Público no se han registrado cambios significativos en las políticas contables.

Reclasificaciones: se deben revelar todos aquellos movimientos entre cuentas por efectos de cambios en los tipos de operaciones.

Se llevaron a cabo reclasificaciones entre cuentas de orden presupuestario, tanto de ingresos como de egresos, derivados principalmente por registros incorrectos.

j) Depuración y cancelación de saldos.

Durante el ejercicio fiscal en curso, NO se han realizado depuraciones y cancelaciones de saldos.

7. Posición en Moneda Extranjera y Protección por Riesgo Cambiario

Se informará sobre:

- a) Activos en moneda extranjera.
- b) Pasivos en moneda extranjera.
- c) Posición en moneda extranjera.
- d) Tipo de cambio.
- e) Equivalente en moneda nacional.

En lo que respecta al presente numeral, este Ente Público no realiza operaciones en moneda extranjera y por ende no cuenta con protección por riesgo cambiario. Ahora bien, los incisos que comprenden el presente apartado, tampoco son aplicables a este Ente Público.

Lo anterior, por cada tipo de moneda extranjera que se encuentre en los rubros de activo y pasivo.

Adicionalmente, se informará sobre los métodos de protección de riesgo por variaciones en el tipo de cambio.

8. Reporte Analítico del Activo

Debe mostrar la siguiente información:

a) *Vida útil o porcentajes de depreciación, deterioro o amortización utilizados en los diferentes tipos de activos.*

Tomando como base las Reglas Específicas del Registro y Valoración del Patrimonio emitidas por el Consejo Nacional de Armonización Contable, este Ente Público asignó a los diferentes grupos del activo no circulante, concretamente al apartado de los bienes muebles e intangibles, la vida útil estimada y los porcentajes de depreciación y amortización propuestas en el documento técnico-normativo de referencia.

b) *Cambios en el porcentaje de depreciación o valor residual de los activos.*

Sobre este apartado en lo particular este Ente Público no ha considerado realizar cambios en el porcentaje de depreciación o valor residual de los activos.

c) *Importe de los gastos capitalizados en el ejercicio, tanto financieros como de investigación y desarrollo.*

Durante los periodos contables correspondientes al presente ejercicio fiscal 2022, este Ente Público no ha realizado capitalización de gastos financieros, de investigación y desarrollo.

d) *Riesgos por tipo de cambio o tipo de interés de las inversiones financieras.*

En lo que respecta al presente apartado, las inversiones financieras de este Ente Público, no tienen implicación alguna de riesgos por tipo de cambio o tipo de interés.

- e) Valor activado en el ejercicio de los bienes construidos por la entidad.
 - f) Otras circunstancias de carácter significativo que afecten el activo, tales como bienes en garantía, señalados en embargos, litigios, títulos de inversiones entregados en garantías, baja significativa del valor de inversiones financieras, etc.
 - g) Desmantelamiento de Activos, procedimientos, implicaciones, efectos contables.
 - h) Administración de activos; planeación con el objetivo de que el ente los utilice de manera más efectiva.
- Adicionalmente, se deben incluir las explicaciones de las principales variaciones en el activo, en cuadros comparativos como sigue
- a) Inversiones en valores.
 - b) Patrimonio de Organismos descentralizados de Control Presupuestario Indirecto.
 - c) Inversiones en empresas de participación mayoritaria.
 - d) Inversiones en empresas de participación minoritaria.
 - e) Patrimonio de organismos descentralizados de control presupuestario directo, según corresponda.

En lo que respecta a los apartados anteriores, no existe ninguna variación que afecte y/o cambie directamente el presupuesto de Ingresos

9. Fideicomisos, Mandatos y Análogos

Se deberá informar:

- a) Por ramo administrativo que los reporta.
- b) Enlistar los de mayor monto de disponibilidad, relacionando aquéllos que conforman el 80% de las disponibilidades.

Sobre este apartado se hace mención de que NO se cuenta con Fideicomisos, Mandatos y Análogos.

10. Reporte de la Recaudación

- a) Análisis del comportamiento de la recaudación correspondiente al ente público o cualquier tipo de ingreso, de forma separada los ingresos locales de los federales.
- b) Proyección de la recaudación e ingresos en el mediano plazo.

I.- Ingresos obtenidos

	Importe
Participaciones, Aportaciones, Convenios, Incentivos derivados de la colaboración fiscal	\$ 9,229,974.00
Transferencias, asignaciones, subsidios y subvenciones, y pensiones y jubilaciones	\$ -

II.- Ingresos generados

	Importe
Impuestos	\$.00
Derechos	\$.00

Productos	\$.00
Aprovechamientos	\$.00
Ingresos por venta de bienes y prestación de servicios	\$ 37,049,507.00

11. Información sobre la Deuda y el Reporte Analítico de la Deuda

- a) *Utilizar al menos los siguientes indicadores: deuda respecto al PIB y deuda respecto a la recaudación tomando, como mínimo, un período igual o menor a 5 años.*
- b) *Información de manera agrupada por tipo de valor gubernamental o instrumento financiero en la que se consideren intereses, comisiones, tasa, perfil de vencimiento y otros gastos de la deuda.*

Sobre este apartado, se hace mención de que NO se cuenta con deuda pública contratada.

12. Calificaciones otorgadas

Informar, tanto del ente público como cualquier transacción realizada, que haya sido sujeta a una calificación crediticia.

Se hace mención de que NO se ha realizado transacción alguna que haya sido sujeta a una calificación crediticia.

13. Proceso de Mejora

Se informará de:

- a) *Principales Políticas de control interno.*
- b) *Medidas de desempeño financiero, metas y alcance.*

En este Ente Público se han reforzado las medidas para hacer cumplir los reglamentos y normas bajo las cuales se rige el Organismo

14. Información por Segmentos

Cuando se considere necesario se podrá revelar la información financiera de manera segmentada debido a la diversidad de las actividades y operaciones que realizan los entes públicos, ya que la misma proporciona información acerca de las diferentes actividades operativas en las cuales participa, de los productos o servicios que maneja, de las diferentes áreas geográficas, de los grupos homogéneos con el objetivo de entender el desempeño del ente, evaluar mejor los riesgos y beneficios del mismo, y entenderlo como un todo y sus partes integrantes.

15. Eventos Posteriores al Cierre

El ente público informará el efecto en sus estados financieros de aquellos hechos ocurridos en el período posterior al que informa, que proporcionan mayor evidencia sobre eventos que le afectan económicamente y que no se conocían a la fecha de cierre.

Se hace mención de que NO se presentaron hechos ocurridos en el período posterior al que informa.

16. Partes Relacionadas

Se debe establecer por escrito que no existen partes relacionadas que pudieran ejercer influencia significativa sobre la toma de decisiones financieras y operativas.

No existen Partes Relacionadas que pudieran ejercer influencia significativa sobre la toma de decisiones financieras y operativas.

17. Responsabilidad Sobre la Presentación Razonable de la Información Contable


La Información Contable deberá estar firmada en cada página de la misma e incluir al final la siguiente leyenda: "Bajo protesta de decir verdad declaramos que los Estados Financieros y sus notas, son razonablemente correctos y son responsabilidad del emisor". Lo anterior, no será aplicable para la información contable consolidada.

"Bajo protesta de decir verdad declaramos que los Estados Financieros y sus notas, son razonablemente correctos y son responsabilidad del emisor".

C.P. LILIA TERESA MARTINEZ FLORES
DIRECTORA GRAL. DE ORGOA



IFF IMELDA ENCINA DE LA ROSA
DIRECTORA ADMINISTRATIVA



ORGOA
ORGANISMO OPERADOR DE AGUA
San Francisco de los Romo

II. INFORMACION PRESUPUESTAL



ORGOA
ORGANISMO OPERADOR DE AGUA
San Francisco de los Romo

ESTADO ANALITICO DE INGRESOS (Clasificación Económica)

01



Cuenta Pública 2022
Organismo Operador de Agua del Municipio de San Francisco de los Rómos
Estado Analítico de Ingresos
Del 1 de Enero al 31 de Diciembre de 2022
ANUALIZADA

Rubro de Ingresos	Ingreso					Diferencia (6= 5 - 1)
	Estimado	Ampliaciones y Reducciones	Modificado	Devengado	Recaudado	
	(1)	(2)	(3= 1 + 2)	(4)	(5)	
Impuestos	0	0	0	0	0	0
Cuotas y Aportaciones de Seguridad Social	0	0	0	0	0	0
Contribuciones de Mejoras	0	0	0	0	0	0
Derechos	0	116,548	116,548	116,548	116,548	116,548
Productos	0	105,859	105,859	105,859	105,859	105,859
Aprovechamientos	0	1,261,859	1,261,859	0	0	0
Ingresos por Venta de Bienes, Prestación de Servicios y Otros Ingresos	24,426,893	14,669,282	39,096,175	37,049,508	37,049,508	12,622,615
Participaciones, Aportaciones, Convenios, Incentivos Derivados de la Colaboración Fiscal y Fondos Distintos de Aportaciones	0	0	0	0	0	0
Transferencias, Asignaciones, Subsidios y Subvenciones, y Pensiones y Jubilaciones	2,663,107	6,566,867	9,229,974	9,229,974	9,229,974	6,566,867
Ingresos Derivados de Financiamientos	0	0	0	0	0	0
Total	27,090,000	22,720,415	49,810,415	46,501,889	46,501,889	
				Ingresos excedentes		19,411,889

C.P. LILIA TERESA MARTINEZ FLORES
DIRECTORA GRAL. DE ORGOA

IFF IMELDA ENCINA DE LA ROSA
DIRECTORA ADMINISTRATIVA



ORGOA
ORGANISMO OPERADOR DE AGUA
San Francisco de los Romo

ESTADO ANALITICO DE INGRESOS (Fuente de Financiamiento)

02

Cuenta Pública 2022
Organismo Operador de Agua del Municipio de San Francisco de los Romo
Estado Analítico de Ingresos
Del 1 de Enero al 31 de Diciembre de 2022
ANUALIZADA

Estado Analítico de Ingresos Por Fuente de Financiamiento	Ingreso					Diferencia (6= 5 - 1)
	Estimado	Ampliaciones y Reducciones	Modificado	Devengado	Recaudado	
	(1)	(2)	(3= 1 + 2)	(4)	(5)	
Ingresos del Poder Ejecutivo Federal o Estatal y de los Municipios	0	1,378,407	1,378,407	116,548	116,548	116,548
Impuestos	0	0	0	0	0	0
Cuotas y Aportaciones de Seguridad Social	0	0	0	0	0	0
Contribuciones de Mejoras	0	0	0	0	0	0
Derechos	0	116,548	116,548	116,548	116,548	116,548
Productos	0	0	0	0	0	0
Aprovechamientos	0	1,261,859	1,261,859	0	0	0
Participaciones, Aportaciones, Convenios, Incentivos Derivados de la Colaboración Fiscal y Fondos Distintos de Aportaciones	0	0	0	0	0	0
Transferencias, Asignaciones, Subsidios y Subvenciones, y Pensiones y Jubilaciones	0	0	0	0	0	0
Ingresos de los Entes Públicos de los Poderes Legislativo y Judicial, de los Órganos Autónomos y del Sector Paraestatal o Paramunicipal, así como de las Empresas Productivas del Estado	27,090,000	21,342,008	48,432,008	46,385,341	46,385,341	19,295,341
Cuotas y Aportaciones de Seguridad Social	0	0	0	0	0	0
Productos	0	105,859	105,859	105,859	105,859	105,859
Ingresos por Venta de Bienes, Prestación de Servicios y Otros Ingresos	24,426,893	14,669,282	39,096,175	37,049,508	37,049,508	12,622,615
Transferencias, Asignaciones, Subsidios y Subvenciones, y Pensiones y Jubilaciones	2,663,107	6,566,867	9,229,974	9,229,974	9,229,974	6,566,867
Ingresos derivados de financiamiento	0	0	0	0	0	0
Ingresos Derivados de Financiamientos	0	0	0	0	0	0
Total	27,090,000	22,720,415	49,810,415	46,501,889	46,501,889	
				Ingresos excedentes		19,411,889

C. P. LILIA TERESA MARTINEZ FLORES
DIRECTORA GRAL. DE ORGOA

IFF IMELDA ENCINA DE LA ROSA
DIRECTORA ADMINISTRATIVA



ORGOA
ORGANISMO OPERADOR DE AGUA
San Francisco de los Romo

ESTADO ANALITICO DE INGRESOS (Conceptos)

03

AGUASCALIENTES

Estado Analítico de Ingresos Presupuestales

Del 1 de Enero al 31 de Diciembre de 2022


	Ley de Ingresos Estimada	Ampliaciones/Red ucciones	Ley de Ingresos Modificada	Ingresos Devengados	Ingresos Recaudados	Devengado por Recaudar	(Recaudación/ Estimación)	%
44.00	Otros Derechos	\$0.00	\$116,548.07	\$116,548.07	\$116,548.07	\$0.00	100.00	
	POR LA FACTIBILIDAD DE SERVICIO DE AGUA POTABLE Y DRENAJE PARA USO DOMÉSTICO	\$0.00	\$795.00	\$795.00	\$795.00	\$0.00	100.00	
	POR LA FACTIBILIDAD DE SERVICIO DE AGUA POTABLE Y DRENAJE PARA USO COMERCIAL	\$0.00	\$511.00	\$511.00	\$511.00	\$0.00	100.00	%
	POR LA FACTIBILIDAD DE SERVICIO DE AGUA POTABLE Y DRENAJE PARA USO USO INDUSTRIAL O TRANSICIÓN (INCLUYE FRACCIONADORES).	\$0.00	\$16,695.00	\$16,695.00	\$16,695.00	\$0.00	100.00	
	POR LA HABITABILIDAD DE SERVICIO DE AGUA POTABLE Y DRENAJE PARA USO INDUSTRIAL O TRANSICION (INCLUYE FRACCIONADORES)	\$0.00	\$98,547.07	\$98,547.07	\$98,547.07	\$0.00	100.00	%
51.00	Productos	\$0.00	\$105,859.35	\$105,859.35	\$105,859.35	\$0.00	100.00	
	INGRESOS PROPIOS 2022	\$0.00	\$75,281.35	\$75,281.35	\$75,281.35	\$0.00	100.00	
	ISR 2022	\$0.00	\$30,578.00	\$30,578.00	\$30,578.00	\$0.00	100.00	
61.00	Aprovechamientos	\$0.00	\$1,261,858.75	\$1,261,858.75	\$0.00	\$0.00	0.00	%
61-09	OTROS APROVECHAMIENTOS	\$0.00	\$1,261,858.75	\$1,261,858.75	\$0.00	\$0.00	0.00	
	Saldo de Ejercicio Anterior	\$0.00	\$1,261,858.75	\$1,261,858.75	\$0.00	\$0.00	0.00	
73.00	Ingresos por Venta de Bienes y Prestación de Servicios de Entidades Paraestatales y Fideicomisos No Empresariales y No Financieros	\$24,426,893.00	\$14,669,281.97	\$39,096,174.97	\$37,049,507.82	\$37,049,507.82	\$0.00	94.76
	Agua potable	\$20,443,287.67	\$12,644,674.50	\$33,087,962.17	\$33,087,962.17	\$33,087,962.17	\$0.00	100.00
	Descarga	\$50,206.42	\$68,128.16	\$118,334.58	\$118,334.58	\$118,334.58	\$0.00	100.00
	Contratos de Agua	\$547,872.47	\$0.00	\$547,872.47	\$334,839.09	\$334,839.09	\$0.00	61.11 %
	Conexión de Agua	\$873,051.66	\$0.00	\$873,051.66	\$229,733.87	\$229,733.87	\$0.00	26.31 %
	Conexión de Drenaje	\$900,738.25	\$0.00	\$900,738.25	\$284,663.32	\$284,663.32	\$0.00	31.60 %
	Reconexión de Tomas	\$133,604.68	\$0.00	\$133,604.68	\$133,333.76	\$133,333.76	\$0.00	99.79 %
	Cancelación de Tomas	\$43,136.89	\$0.00	\$43,136.89	\$23,140.00	\$23,140.00	\$0.00	53.64 %
	Instalación de Agua	\$52,728.88	\$0.00	\$52,728.88	\$2,117.12	\$2,117.12	\$0.00	4.01 %

93.00

Cambios de Nombre	\$57,352.00	\$0.00	\$57,352.61	\$16,533.00	\$16,533.00	\$0.00	28.82	%
Expedición de Documentos	\$53,920.00	\$0.00	\$53,920.11	\$24,658.00	\$24,658.08	\$0.00	45.73	
Mano de Obra	\$150,212.38	\$0.00	\$150,212.38	\$131,657.52	\$131,657.52	\$0.00	87.64	%
Desasolve de Albañal	\$13,340.74	\$0.00	\$13,340.74	\$0.00	\$0.00	\$0.00	0.00	
Reposición de Banqueta	\$61,962.88	\$0.00	\$61,962.88	\$22,012.50	\$22,012.50	\$0.00	35.52	%
Viaje de Agua Foraneo	\$36,482.41	\$0.00	\$36,482.41	\$33.00	\$33.00	\$0.00	0.09	
Viaje de Agua Local	\$112,910.68	\$0.00	\$112,910.68	\$54,686.50	\$54,686.50	\$0.00	48.43	%
Saneamiento	\$14,895.93	\$0.00	\$14,895.93	\$387.05	\$387.05	\$0.00	2.59	
Multas	\$263,586.96	\$0.00	\$263,586.96	\$80,393.74	\$80,393.74	\$0.00	30.49	%
Recargos	\$212,191.68	\$1,880,591.47	\$2,092,783.15	\$2,092,783.15	\$2,092,783.15	\$0.00	100.00	
Otros	\$5,408.00	\$46,965.08	\$52,373.08	\$52,373.08	\$52,373.08	\$0.00	100.00	%
Material (Tubos y conexiones)	\$103,593.51	\$0.00	\$103,593.51	\$34,535.34	\$34,535.34	\$0.00	33.33	
Medidores	\$296,408.19	\$28,922.76	\$325,330.95	\$325,330.95	\$325,330.95	\$0.00	100.00	%
Subsidios y Subvenciones	\$2,663,107.00	\$6,566,867.00	\$9,229,974.00	\$9,229,974.00	\$9,229,974.00	\$0.00	100.00	%
Municipal	\$1,500,000.00	\$6,201,249.00	\$7,701,249.00	\$7,701,249.00	\$7,701,249.00	\$0.00	100.00	
Dev ISR	\$480,000.00	\$286,998.00	\$766,998.00	\$766,998.00	\$766,998.00	\$0.00	100.00	
Devolución de Derechos	\$683,107.00	\$78,620.00	\$761,727.00	\$761,727.00	\$761,727.00	\$0.00	100.00	
PRODDER								
Total	\$27,090,000.00	\$22,720,415.14	\$49,810,415.14	\$46,501,889.24	\$46,501,889.24	\$0.00	93.35	

C.P. LILIA TERESA MARTINEZ FLORES
DIRECTORA GFAL. DE ORGOA

IFE IMELDA ENCINA DE LA ROSA
DIRECTORA ADMINISTRATIVA



ORGOA
ORGANISMO OPERADOR DE AGUA
San Francisco de los Rõmo

ESTADO DEL EJERCICIO DEL PRESUPUESTO DE EGRESOS (CLASIFICACION ADMINISTRATIVA)

04



Cuenta Pública 2022
Organismo Operador de Agua del Municipio de San Francisco de los Romo
Estado Analítico del Ejercicio del Presupuesto de Egresos
Clasificación Administrativa
Del 1 de Enero al 31 de Diciembre de 2022
ANUALIZADA

Concepto	Egresos					Subejercicio
	Aprobado	Ampliaciones/ (Reducciones)	Modificado	Devengado	Pagado	
	1	2	3 = (1 + 2)	4	5	
Sin Ramo/Dependencia	27,091,849	11,271,368	38,363,217	38,344,415	38,351,733	18,802
DIRECCION GENERAL	1,144,695	150,006	1,294,701	1,294,701	1,294,701	0
DIRECCION ADMINISTRATIVA	4,841,173	2,602,287	7,443,460	7,430,005	7,437,324	13,454
DIRECCION TECNICA	21,105,981	8,517,400	29,623,381	29,618,033	29,618,033	5,348
DIRECCION COMERCIALIZACION	0	1,675	1,675	1,675	1,675	0
Total del Gasto	27,091,849	11,271,368	38,363,217	38,344,415	38,351,733	18,802

C.P. LILIA TERESA MARTINEZ FLORES
 DIRECTORA GRAL. DE ORGOA

IFF IMELDA ENCINA DE LA ROSA
 DIRECTORA ADMINISTRATIVA



ORGOA
ORGANISMO OPERADOR DE AGUA
San Francisco de los Romo

ESTADO DEL EJERCICIO DEL PRESUPUESTO DE EGRESOS (CLASIFICACION ECONOMICA)

05



Cuenta Pública 2022
Organismo Operador de Agua del Municipio de San Francisco de los Romo
Estado Analítico del Ejercicio del Presupuesto de Egresos
Clasificación Económica (por Tipo de Gasto)
Del 1 de Enero al 31 de Diciembre de 2022
ANUALIZADA

Concepto	Egresos					Subejercicio 6 = (3 - 4)
	Aprobado	Ampliaciones/ (Reducciones)	Modificado	Devengado	Pagado	
	1	2	3 = (1 + 2)	4	5	
Gasto Corriente	26,528,559	11,238,944	37,767,503	37,748,700	37,756,019	18,802
Gasto de Capital	61,675	8,017	69,692	69,692	69,692	0
Amortización de la Deuda y Disminución de Pasivos	0	0	0	0	0	0
Pensiones y Jubilaciones	501,615	24,408	526,023	526,023	526,023	0
Participaciones	0	0	0	0	0	0
Total del Gasto	27,091,849	11,271,368	38,363,217	38,344,415	38,351,733	18,802

C.P. LILIA TERESA MARTINEZ FLORES
DIRECTORA GRAL. DE ORGOA

IFF IMELDA ENCINA DE LA ROSA
DIRECTORA ADMINISTRATIVA



ORGOA
ORGANISMO OPERADOR DE AGUA
San Francisco de los Ríos

ESTADO DEL EJERCICIO DEL PRESUPUESTO DE EGRESOS (CLASIFICACION POR OBJETO DEL GASTO)

06

Cuenta Pública 2022
Organismo Operador de Agua del Municipio de San Francisco de los Romo
Estado Analítico del Ejercicio del Presupuesto de Egresos
Clasificación por Objeto del Gasto (Capítulo y Concepto)
Del 1 de Enero al 31 de Diciembre de 2022
ANUALIZADA


Concepto	Egresos					Subejercicio 6 = (3 - 4)
	Aprobado	Ampliaciones/ (Reducciones)	Modificado	Devengado	Pagado	
	1	2	3 = (1 + 2)	4	5	
Servicios Personales	9,617,699	2,170,466	11,788,165	11,769,363	11,769,363	18,802
Remuneraciones al Personal de Carácter Permanente	5,098,714	1,520,713	6,619,427	6,619,427	6,619,427	0
Remuneraciones al Personal de Carácter Transitorio	0	0	0	0	0	0
Remuneraciones Adicionales y Especiales	1,193,618	438,215	1,631,834	1,620,350	1,620,350	11,483
Seguridad Social	1,312,925	-37,833	1,275,091	1,275,091	1,275,091	0
Otras Prestaciones Sociales y Económicas	2,012,441	249,371	2,261,812	2,254,494	2,254,494	7,318
Previsiones	0	0	0	0	0	0
Pago de Estímulos a Servidores Públicos	0	0	0	0	0	0
Materiales y Suministros	1,945,685	436,129	2,381,813	2,381,813	2,381,813	1
Materiales de Administración, Emisión de Documentos y Artículos Oficiales	118,252	42,120	160,372	160,372	160,372	0
Alimentos y Utensilios	12,795	4,730	17,525	17,525	17,525	0
Materias Primas y Materiales de Producción y Comercialización	0	0	0	0	0	0
Materiales y Artículos de Construcción y de Reparación	607,961	122,011	729,972	729,972	729,972	0
Productos Químicos, Farmacéuticos y de Laboratorio	259,793	177,108	436,900	436,900	436,900	0
Combustibles, Lubricantes y Aditivos	649,231	35,754	684,985	684,984	684,984	0
Vestuario, Blancos, Prendas de Protección y Artículos Deportivos	22,082	-16,932	5,150	5,150	5,150	0
Materiales y Suministros Para Seguridad	0	0	0	0	0	0
Herramientas, Refacciones y Accesorios Menores	275,571	71,338	346,909	346,909	346,909	0
Servicios Generales	14,675,510	6,981,344	21,656,854	21,656,854	21,664,172	0
Servicios Básicos	12,199,871	4,700,089	16,899,961	16,899,961	16,899,961	0
Servicios de Arrendamiento	300,000	1,096,550	1,396,550	1,396,550	1,396,550	0
Servicios Profesionales, Científicos, Técnicos y Otros Servicios	178,750	57,290	236,040	236,040	236,040	0
Servicios Financieros, Bancarios y Comerciales	129,890	43,451	173,341	173,341	180,659	0
Servicios de Instalación, Reparación, Mantenimiento y Conservación	516,897	563,853	1,080,750	1,080,750	1,080,750	0
Servicios de Comunicación Social y Publicidad	17,472	387	17,859	17,859	17,859	0
Servicios de Traslado y Viáticos	0	0	0	0	0	0
Servicios Oficiales	23,539	-16,449	7,090	7,090	7,090	0
Otros Servicios Generales	1,309,090	536,172	1,845,262	1,845,262	1,845,262	0
Transferencias, Asignaciones, Subsidios y Otras Ayudas	791,281	1,675,412	2,466,693	2,466,693	2,466,693	0
Transferencias Internas y Asignaciones al Sector Público	0	0	0	0	0	0
Transferencias al Resto del Sector Público	0	0	0	0	0	0
Subsidios y Subvenciones	0	0	0	0	0	0
Ayudas Sociales	289,666	1,651,005	1,940,671	1,940,671	1,940,671	0
Pensiones y Jubilaciones	501,615	24,408	526,023	526,023	526,023	0

Cuenta Pública 2022
Organismo Operador de Agua del Municipio de San Francisco de los Romo
Estado Analítico del Ejercicio del Presupuesto de Egresos
Clasificación por Objeto del Gasto (Capítulo y Concepto)
Del 1 de Enero al 31 de Diciembre de 2022
ANUALIZADA


Concepto	Egresos					Subejercicio 6 = (3 - 4)
	Aprobado	Ampliaciones/ (Reducciones)	Modificado	Devengado	Pagado	
	1	2	3 = (1 + 2)	4	5	
Transferencias a Fideicomisos, Mandatos y Otros Análogos	0	0	0	0	0	0
Transferencias a la Seguridad Social	0	0	0	0	0	0
Donativos	0	0	0	0	0	0
Transferencias al Exterior	0	0	0	0	0	0
Bienes Muebles, Inmuebles e Intangibles	61,675	8,017	69,692	69,692	69,692	0
Mobiliario y Equipo de Administración	26,780	30,969	57,749	57,749	57,749	0
Mobiliario y Equipo Educativo y Recreativo	0	0	0	0	0	0
Equipo e Instrumental Médico y de Laboratorio	0	0	0	0	0	0
Vehículos y Equipo de Transporte	0	0	0	0	0	0
Equipo de Defensa y Seguridad	0	0	0	0	0	0
Maquinaria, Otros Equipos y Herramientas	34,895	-22,952	11,943	11,943	11,943	0
Activos Biológicos	0	0	0	0	0	0
Bienes Inmuebles	0	0	0	0	0	0
Activos Intangibles	0	0	0	0	0	0
Inversión Pública	0	0	0	0	0	0
Obra Pública en Bienes de Dominio Público	0	0	0	0	0	0
Obra Pública en Bienes Propios	0	0	0	0	0	0
Proyectos Productivos y Acciones de Fomento	0	0	0	0	0	0
Inversiones Financieras y Otras Provisiones	0	0	0	0	0	0
Inversiones Para el Fomento de Actividades Productivas	0	0	0	0	0	0
Acciones y Participaciones de Capital	0	0	0	0	0	0
Compra de Títulos y Valores	0	0	0	0	0	0
Concesión de Préstamos	0	0	0	0	0	0
Inversiones en Fideicomisos, Mandatos y Otros Análogos	0	0	0	0	0	0
Otras Inversiones Financieras	0	0	0	0	0	0
Provisiones para Contingencias y Otras Erogaciones Especiales	0	0	0	0	0	0
Participaciones y Aportaciones	0	0	0	0	0	0
Participaciones	0	0	0	0	0	0
Aportaciones	0	0	0	0	0	0
Convenios	0	0	0	0	0	0
Deuda Pública	0	0	0	0	0	0
Amortización de la Deuda Pública	0	0	0	0	0	0
Intereses de la Deuda Pública	0	0	0	0	0	0
Comisiones de la Deuda Pública	0	0	0	0	0	0
Gastos de la Deuda Pública	0	0	0	0	0	0
Costo por Coberturas	0	0	0	0	0	0
Apoyos Financieros	0	0	0	0	0	0
Adeudos de Ejercicios Fiscales Anteriores (Adefas)	0	0	0	0	0	0

Cuenta Pública 2022
Organismo Operador de Agua del Municipio de San Francisco de los Romo
Estado Analítico del Ejercicio del Presupuesto de Egresos
Clasificación por Objeto del Gasto (Capítulo y Concepto)
Del 1 de Enero al 31 de Diciembre de 2022
ANUALIZADA

Concepto	Egresos					Subejercicio
	Aprobado	Ampliaciones/ (Reducciones)	Modificado	Devengado	Pagado	
	1	2	3 = (1 + 2)	4	5	6 = (3 - 4)
Total del Gasto	27,091,849	11,271,368	38,363,217	38,344,415	38,351,733	18,802



 C.P. LILIA TERESA MARTINEZ FLORES
 DIRECTORA GRAL. DE ORGOA



 IFF JIMELDA ENCINA DE LA ROSA
 DIRECTORA ADMINISTRATIVA



ORGOA
ORGANISMO OPERADOR DE AGUA
San Francisco de los Romo

ESTADO DEL EJERCICIO DEL PRESUPUESTO DE EGRESOS (CLASIFICACION FUNCIONAL)

07

Cuenta Pública 2022
Organismo Operador de Agua del Municipio de San Francisco de los Romo
Estado Analítico del Ejercicio del Presupuesto de Egresos
Clasificación Funcional (Finalidad y Función)
Del 1 de Enero al 31 de Diciembre de 2022

Concepto	Egresos					Subejercicio 6 = (3 - 4)
	Aprobado	Ampliaciones/ (Reducciones)	Modificado	Devengado	Pagado	
	1	2	3 = (1 + 2)	4	5	
Gobierno	0	1,675	1,675	1,675	1,675	0
Legislación	0	0	0	0	0	0
Justicia	0	0	0	0	0	0
Coordinación de la Política de Gobierno	0	0	0	0	0	0
Relaciones Exteriores	0	0	0	0	0	0
Asuntos Financieros y Hacendarios	0	0	0	0	0	0
Seguridad Nacional	0	0	0	0	0	0
Asuntos de Orden Público y de Seguridad Interior	0	0	0	0	0	0
Otros Servicios Generales	0	1,675	1,675	1,675	1,675	0
Desarrollo Social	27,091,849	11,269,693	38,361,542	38,342,740	38,350,058	18,802
Protección Ambiental	0	0	0	0	0	0
Vivienda y Servicios a la Comunidad	27,091,849	11,269,693	38,361,542	38,342,740	38,350,058	18,802
Salud	0	0	0	0	0	0
Recreación, Cultura y Otras Manifestaciones Sociales	0	0	0	0	0	0
Educación	0	0	0	0	0	0
Protección Social	0	0	0	0	0	0
Otros Asuntos Sociales	0	0	0	0	0	0
Desarrollo Económico	0	0	0	0	0	0
Asuntos Económicos, Comerciales y Laborales en General	0	0	0	0	0	0
Agropecuaria, Silvicultura, Pesca y Caza	0	0	0	0	0	0
Combustibles y Energía	0	0	0	0	0	0
Minería, Manufacturas y Construcción	0	0	0	0	0	0
Transporte	0	0	0	0	0	0
Comunicaciones	0	0	0	0	0	0
Turismo	0	0	0	0	0	0
Ciencia, Tecnología e Innovación	0	0	0	0	0	0
Otras Industrias y Otros Asuntos Económicos	0	0	0	0	0	0
Otras no Clasificadas en Funciones Anteriores	0	0	0	0	0	0
Transacciones de la Deuda Pública / Costo Financiero de la Deuda	0	0	0	0	0	0
Transferencias, Participaciones y Aportaciones entre Diferentes Niveles y Ordenes de Gobierno	0	0	0	0	0	0
Saneamiento del Sistema Financiero	0	0	0	0	0	0
Adeudos de Ejercicios Fiscales Anteriores	0	0	0	0	0	0
Total del Gasto	27,091,849	11,271,368	38,363,217	38,344,415	38,351,733	18,802

C.P. LILIA TERESA MARTÍNEZ FLORES
 DIRECTORA GEN. DE ORGOA

IFF MELDA ENCINA DE LA ROSA
 DIRECTORA ADMINISTRATIVA



ORGOA
ORGANISMO OPERADOR DE AGUA
San Francisco de los Rios

ENDEUDAMIENTO NETO 08



ORGOA
ORGANISMO OPERADOR DE AGUA
San Francisco de los R os

INTERESES DE LA DEUDA

09



ORGOA
ORGANISMO OPERADOR DE AGUA
San Francisco de los Rios

INDICADORES DE POSTURA FISCAL

10



Cuenta Pública 2022
Organismo Operador de Agua del Municipio de San Francisco de los Romo
Indicadores de Postura Fiscal
Del 1 de Enero al 31 de Diciembre de 2022
(Cifras en pesos)

Concepto	Estimado/Aprobado	Devengado	Recaudado/Pagado
I. Ingresos Presupuestarios	27,090,000	46,501,889	46,501,889
1. Ingresos del Gobierno de la Entidad Federativa	0	0	0
2. Ingresos del Sector Paraestatal	27,090,000	46,501,889	46,501,889
II. Egresos Presupuestarios	27,090,000	38,344,415	38,351,733
3. Egresos del Gobierno de la Entidad Federativa	0	0	0
4. Egresos del Sector Paraestatal	27,090,000	38,344,415	38,351,733
III. Balance Presupuestario (Superávit o Déficit) (III = I - II)	0	8,157,475	8,150,156

Concepto	Estimado/Aprobado	Devengado	Recaudado/Pagado
III. Balance presupuestario (Superávit o Déficit)	0	8,157,475	8,150,156
IV. Intereses, Comisiones y Gastos de la Deuda	0	0	0
V. Balance Primario (Superávit o Déficit) (V= III + IV)	0	8,157,475	8,150,156

Concepto	Estimado/Aprobado	Devengado	Recaudado/Pagado
A. Financiamiento	0	0	0
B. Amortización de la deuda	0	0	0
C. Financiamiento Neto	0	0	0

C.P. LILIA TERESA MARTINEZ FLORES
DIRECTORA GRAL. DE ORGOA

IFF IMELDA ENCINA DE LA ROSA
DIRECTORA ADMINISTRATIVA



ORGOA
ORGANISMO OPERADOR DE AGUA
San Francisco de los Rõmo

FLUJO DE FONDOS

11




Cuenta Pública 2022
Organismo Operador de Agua del Municipio de San Francisco de los Romo
Flujo de Fondos
Del 1 de Enero al 31 de Diciembre de 2022
(Cifras en Pesos)
ANUALIZADA

Concepto	Estimado / Aprobado	Devengado	Recaudado / Pagado
Rubros de Ingresos	27,090,000	46,501,889	46,501,889
Impuestos	0	0	0
Cuotas y Aportaciones de Seguridad Social	0	0	0
Contribuciones de Mejoras	0	0	0
Derechos	0	116,548	116,548
Productos	0	105,859	105,859
Aprovechamientos	0	0	0
Ingresos por Venta de Bienes, Prestación de Servicios y Otros Ingresos	24,426,893	37,049,508	37,049,508
Participaciones, Aportaciones, Convenios, Incentivos Derivados de la Colaboración Fiscal y Fondos Distintos de Aportaciones	0	0	0
Transferencias, Asignaciones, Subsidios y Subvenciones, y Pensiones y Jubilaciones	2,663,107	9,229,974	9,229,974
Ingresos Derivados de Financiamientos	0	0	0
Capítulos de Gasto	27,091,849	38,344,415	38,351,733
Servicios Personales	9,617,699	11,769,363	11,769,363
Materiales y Suministros	1,945,685	2,381,813	2,381,813
Servicios Generales	14675509.54	21,656,854	21,664,172
Transferencias, Asignaciones, Subsidios y Otras Ayudas	791,281	2,466,693	2,466,693
Bienes Muebles, Inmuebles e Intangibles	61,675	69,692	69,692
Inversión Pública	0	0	0
Inversiones Financieras y Otras Provisiones	0	0	0
Participaciones y Aportaciones	0	0	0
Deuda Pública	0	0	0
Total de las operaciones	-1,849	8,157,475	8,150,156

Bajo protesta de decir verdad declaramos que los Estados Financieros y sus notas, son razonablemente correctos y son responsabilidad del emisor.


C.P. LILIA TERESA MARTINEZ FLORES
DIRECTORA GRAL. DE ORGOA

IFF IMELDA ENCINA DE LA ROSA
DIRECTORA ADMINISTRATIVA



ORGOA
ORGANISMO OPERADOR DE AGUA
San Francisco de los Rios

III. INFORMACION PROGRAMATICA



ORGOA
ORGANISMO OPERADOR DE AGUA
San Francisco de los Rómos

GASTO POR CATEGORIA PROGRAMATICA

01



Cuenta Pública 2022
Organismo Operador de Agua del Municipio de San Francisco de los Romo
Gasto por Categoría Programática
Del 1 de Enero al 31 de Diciembre de 2022
ANUALIZADA

Concepto	Egresos					Subejercicio 6 = (3 - 4)
	Aprobado	Ampliaciones/ (Reducciones)	Modificado	Devengado	Pagado	
	1	2	3 = (1 + 2)	4	5	
Programas	27,091,849	11,271,368	38,363,217	38,344,415	38,351,733	18,802
Subsidios: Sector Social y Privado o Entidades Federativas y Municipios	0	0	0	0	0	0
Sujetos a Reglas de Operación	0	0	0	0	0	0
Otros Subsidios	0	0	0	0	0	0
Desempeño de las Funciones	27,091,849	11,271,368	38,363,217	38,344,415	38,351,733	18,802
Prestación de Servicios Públicos	0	120,422	120,422	120,422	120,422	0
Provisión de Bienes Públicos	0	0	0	0	0	0
Planeación, seguimiento y evaluación de políticas públicas	0	0	0	0	0	0
Promoción y fomento	0	0	0	0	0	0
Regulación y supervisión	0	0	0	0	0	0
Funciones de las Fuerzas Armadas (Únicamente Gobierno Federal)	0	0	0	0	0	0
Específicos	27,091,849	11,150,946	38,242,795	38,223,992	38,231,311	18,802
Proyectos de Inversión	0	0	0	0	0	0
Administrativos y de Apoyo	0	0	0	0	0	0
Apoyo al proceso presupuestario y para mejorar la eficiencia institucional	0	0	0	0	0	0
Apoyo a la función pública y al mejoramiento de la gestión	0	0	0	0	0	0
Operaciones ajenas	0	0	0	0	0	0
Compromisos	0	0	0	0	0	0
Obligaciones de cumplimiento de resolución jurisdiccional	0	0	0	0	0	0
Desastres Naturales	0	0	0	0	0	0
Obligaciones	0	0	0	0	0	0
Pensiones y jubilaciones	0	0	0	0	0	0
Aportaciones a la seguridad social	0	0	0	0	0	0
Aportaciones a fondos de estabilización	0	0	0	0	0	0
Aportaciones a fondos de inversión y reestructura de pensiones	0	0	0	0	0	0
Programas de Gasto Federalizado (Gobierno Federal)	0	0	0	0	0	0
Gasto Federalizado	0	0	0	0	0	0
Participaciones a entidades federativas y municipios	0	0	0	0	0	0
Costo financiero, deuda o apoyos a deudores y ahorradores de la banca	0	0	0	0	0	0
Adeudos de ejercicios fiscales anteriores	0	0	0	0	0	0
Total del Gasto	27,091,849	11,271,368	38,363,217	38,344,415	38,351,733	18,802

C. P. LILIA TERESA MARTINEZ FLORES
 DIRECTORA GRAL. DE ORGOA

IFF IMELDA ENCINA DE LA ROSA
 DIRECTORA ADMINISTRATIVA



ORGOA
ORGANISMO OPERADOR DE AGUA
San Francisco de los Rios

PROGRAMAS Y PROYECTOS DE INVERSION

02



Organismo Operador de Agua del Municipio de San Francisco de los Romo
Ramo Dependencia/Función/Programa Presupuestario (Modalidad y Programa) Actividad Institucional
Del 1 de Enero al 31 de Diciembre de 2022

Programa Presupuestario	Aprobado	Ampliaciones/(Reducciones)	Presupuesto Vigente	Comprometido	Presupuesto Disponibile para Comprometer	Devengado	Comprometido No Devengado	Presupuesto sin Devengar	Ejercido	Pagado	Cuentas por Pagar Deuda
0 Sin Ramo/Dependencia											
GOBIERNO	\$0.00	\$1,674.66	\$1,674.66	\$1,674.66	\$0.00	\$1,674.66	\$0.00	\$0.00	\$1,674.66	\$1,674.66	\$0.00
05 Operación Administrativa	\$0.00	\$1,674.66	\$1,674.66	\$1,674.66	\$0.00	\$1,674.66	\$0.00	\$0.00	\$1,674.66	\$1,674.66	\$0.00
OTROS SERVICIOS GENERALES	\$0.00	\$1,674.66	\$1,674.66	\$1,674.66	\$0.00	\$1,674.66	\$0.00	\$0.00	\$1,674.66	\$1,674.66	\$0.00
DESARROLLO SOCIAL	\$27,091,848.98	\$11,269,693.23	\$38,361,542.21	\$38,342,740.55	\$0.00	\$38,342,739.90	\$0.65	\$18,802.31	\$38,342,739.90	\$38,350,058.24	-\$7,318.34
01 Operación administrativa	\$1,121,155.63	\$166,878.26	\$1,288,033.89	\$1,288,033.89	\$0.00	\$1,288,033.88	\$0.01	\$0.01	\$1,288,033.88	\$1,288,033.88	\$0.00
02 Día Mundial del Agua	\$23,539.46	-\$16,872.14	\$6,667.32	\$6,667.32	\$0.00	\$6,667.32	\$0.00	\$0.00	\$6,667.32	\$6,667.32	\$0.00
03 Operación Administrativa	\$4,841,172.53	\$2,602,287.07	\$7,443,459.60	\$7,430,005.44	\$0.00	\$7,430,005.40	\$0.04	\$13,454.20	\$7,430,005.40	\$7,437,323.74	-\$7,318.34
04 Operación Administrativa	\$21,105,981.36	\$8,396,977.96	\$29,502,959.32	\$29,497,611.82	\$0.00	\$29,497,611.22	\$0.60	\$5,348.10	\$29,497,611.22	\$29,497,611.22	\$0.00
06 Mejoramiento de Eficiencia Energía Eléctrica; consumo para operación de infraestructura	\$0.00	\$0.00	\$0.00	\$0.00	\$0.00	\$0.00	\$0.00	\$0.00	\$0.00	\$0.00	\$0.00
07 Rehabilitada Equipamiento; Equipamiento de Infraestructura	\$0.00	\$0.00	\$0.00	\$0.00	\$0.00	\$0.00	\$0.00	\$0.00	\$0.00	\$0.00	\$0.00
08 Rehabilitada Tanque; Tanque Elevado; 1.- La Providencia Calle Otto Granados Roldan s/n Fracc. Hidalgo, 2.- Panamericano Calle Venezuela s/n Fracc. Panamericano, 3.- La Guayana Calle Morelos s/n Plaza Principal La Guayana, 4.- Puertecito de la Virgen	\$0.00	\$0.00	\$0.00	\$0.00	\$0.00	\$0.00	\$0.00	\$0.00	\$0.00	\$0.00	\$0.00
09 Rehabilitada Línea de distribución secundaria; Rehabilitación de la Red de distribución de Agua Potable por calle Naranja a Manzanillo por Av. Palmas en Fracc. Los Cedros, con Tubería de pvc en 3 pulg., y 4 pulg de diametro. Incluye 40 tomas domicilio	\$0.00	\$0.00	\$0.00	\$0.00	\$0.00	\$0.00	\$0.00	\$0.00	\$0.00	\$0.00	\$0.00
10 Rehabilitada Equipamiento; Equipamiento de Infraestructura	\$0.00	\$11,800.00	\$11,800.00	\$11,800.00	\$0.00	\$11,800.00	\$0.00	\$0.00	\$11,800.00	\$11,800.00	\$0.00
11 Rehabilitada Equipamiento; Equipamiento de Infraestructura Cabecera Municipal, Col, 28 de Abril, La Concepcion, La Escondida, Chicalote, Loretito, La Guayana, Viñedos Ribier	\$0.00	\$42,851.24	\$42,851.24	\$42,851.24	\$0.00	\$42,851.24	\$0.00	\$0.00	\$42,851.24	\$42,851.24	\$0.00
12 Rehabilitada Tanque; Tanque Elevado Cabecera Municipal, El Cardonal, La Guayana, Paseos de la Providencia, Macario J Gome, Puertecito de la Virgen, Ex viñedos Guadalupe	\$0.00	\$10,365.00	\$10,365.00	\$10,365.00	\$0.00	\$10,365.00	\$0.00	\$0.00	\$10,365.00	\$10,365.00	\$0.00
13 Mejoramiento de Eficiencia Equipamiento y/o Instrumentación; Equipos de Computo	\$0.00	\$55,405.84	\$55,405.84	\$55,405.84	\$0.00	\$55,405.84	\$0.00	\$0.00	\$55,405.84	\$55,405.84	\$0.00
VIVIENDA Y SERVICIOS A LA COMUNIDAD	\$27,091,848.98	\$11,269,693.23	\$38,361,542.21	\$38,342,740.55	\$0.00	\$38,342,739.90	\$0.65	\$18,802.31	\$38,342,739.90	\$38,350,058.24	-\$7,318.34
Sin Ramo/Dependencia	\$27,091,848.98	\$11,271,367.89	\$38,363,216.87	\$38,344,415.21	\$0.00	\$38,344,414.56	\$0.65	\$18,802.31	\$38,344,414.56	\$38,351,732.90	-\$7,318.34
Total	\$27,091,848.98	\$11,271,367.89	\$38,363,216.87	\$38,344,415.21	\$0.00	\$38,344,414.56	\$0.65	\$18,802.31	\$38,344,414.56	\$38,351,732.90	-\$7,318.34

C.P. LILIA TERESA MARTINEZ FLORES
DIRECTORA GENERAL

IFF IMELDA ENCINA DE LA ROSA
DIRECTORA ADMINISTRATIVO



ORGEOA
ORGANISMO OPERADOR DE AGUA
San Francisco de los Rõmo


INDICADORES DE RESULTADOS

03



ORGOA
ORGANISMO OPERADOR DE AGUA
San Francisco de los Romo

IV. INFORMACION ADICIONAL



ORGOA
ORGANISMO OPERADOR DE AGUA
San Francisco de los Rios

RELACION DE BIENES MUEBLES

1

Organismo Operador de Agua del Municipio de San Francisco de los Romo

Relación de bienes muebles que componen su patrimonio

CODIGO	DESCIPCION DEL BIEN MUEBLE	VALOR EN LIBROS
1	CAMIONETA PICK UP CUSTOM	\$ 73,000.00
2	CAMIONETA PICK UP CUSTOM	\$ 152,231.00
3	CAMIONETA PICK UP	\$ 175,454.00
4	CAMIONETA PICK UP S-10	\$ 91,000.00
5	CAMIONETA PICK UP DOBLE CABINA	\$ 144,900.00
6	CAMIONETA NP 300	\$ 171,794.00
7	CAMIONETA RANGER PICK UP DOBLE CABINA	\$ 85,000.00
9	CAMIONETA PICK UP LUV DOBLE CABINA	\$ 134,000.00
11	CAMIONETA PICK UP NP 300	\$ 171,794.00
12	CAMIONETA PICK UP 1500, D-250	\$ 47,500.00
14	CAMIONETA PICK UP DOBLE CABINA	\$ 132,633.00
19	CAMIONETA F-350 3 TON	\$ 175,000.00
25	CAMIONETA PICK UP DOBLE CABINA	\$ 138,700.00
27	CAMIONETA RAM 1500 1 TONELADA	\$ 61,985.00
28	CAMIONETA PICK UP-NP300 DOBLE CABINA	\$ 294,098.00
29	CAMIONETA PICK UP-NP300 DOBLE CABINA	\$ 294,098.00
30	CAMIONETA PICK UP-NP300 DOBLE CABINA	\$ 294,098.00
5110100096-1	ESCRITORIO DE MADERA CON LATERAL	\$ 6,990.00
5110100096-2	ESCRITORIO DE MADERA CON LATERAL	\$ 6,990.00
5110100097-1	LIBRERO DE MADERA CON 5 ENTREPAÑOS	\$ 14,380.00
5110100097-2	LIBRERO DE MADERA CON 5 ENTREPAÑOS	\$ 14,380.00
5110100097-3	LIBRERO DE MADERA CON 5 ENTREPAÑOS	\$ 14,380.00
5150100019-1	DISCO DURO	\$ 10,689.66
5150100042-1	IMPRESORA LASSER	\$ 2,343.25
5150100044-1	IMPRESORA	\$ 7,241.38
5150100072-1	NO-BREAK	\$ 1,977.00

5150100079-1	PROCESADOR DE COMPUTADORA	\$	8,850.00
5150100098-1	TARJETA MADRE	\$	2,412.93
5150100098-2	TARJETA MADRE	\$	2,412.93
5150100126-1	MEMORIA RAM	\$	706.90
5150100126-2	MEMORIA RAM	\$	706.90
5150100128-1	QUEMADOR INTERNO DVD	\$	267.24
5150100128-2	QUEMADOR INTERNO DVD	\$	267.24
5150100129-1	TECLADO Y MOUSE USB	\$	181.03
5150100129-2	TECLADO Y MOUSE USB	\$	181.03
5150100130-1	MONITOR LED	\$	2,240.52
5150100130-2	MONITOR LED	\$	2,240.52
5150100134-1)	\$	11,020.64
5150100134-2	COMPUTADORA DE ESCRITORIO (INCLUYE TECLADO, MOUSE Y MONITOR)	\$	13,851.46
5150100134-3	COMPUTADORA DE ESCRITORIO (INCLUYE TECLADO, MOUSE Y MONITOR)	\$	13,851.46
5150100134-4	COMPUTADORA DE ESCRITORIO (INCLUYE TECLADO, MOUSE Y MONITOR)	\$	13,851.46
5150100134-5	COMPUTADORA DE ESCRITORIO (INCLUYE TECLADO, MOUSE Y MONITOR)	\$	13,851.46
5150100135-1	Equipo de Computo (Solo incluye el CPU)	\$	9,449.49
5150100135-2	Equipo de Computo (Solo incluye el CPU)	\$	9,449.49
5150100135-3	Equipo de Computo (Solo incluye el CPU)	\$	7,194.33
5150100136-1	Multifuncional	\$	13,375.00
5150100137-1	Escaner	\$	17,834.48
5150100138-1	GABINETE ACTECK	\$	500.00
5150100138-2	GABINETE ACTECK	\$	500.00
5150100139-1	UNIDAD DE ESTADO SÓLIDO SSD.	\$	1,112.07
5150100139-2	UNIDAD DE ESTADO SÓLIDO SSD.	\$	1,112.07
5150100139-3	UNIDAD DE ESTADO SÓLIDO SSD.	\$	1,652.00
5150100140-1	PROCESADOR INTEL CORE.	\$	3,577.59
5150100140-2	PROCESADOR INTEL CORE.	\$	3,577.59
5190200009-1	Camara de Domo (complemento al circuito cerrado)	\$	1,580.00
5190200010-1	CAMARA DOMO	\$	1,688.00
5490100013-1	Motocicleta	\$	15,395.74
5490100013-2	Motocicleta	\$	15,395.74
5490100013-3	Motocicleta	\$	15,395.74

5490100013-4	Motocicleta	\$	15,395.74
5490100014-1	BICICLETA RODADO 24X1 3/8	\$	1,637.93
5490100014-10	BICICLETA RODADO 24X1 3/8	\$	1,637.93
5490100014-11	BICICLETA RODADO 24X1 3/8	\$	1,637.93
5490100014-12	BICICLETA RODADO 24X1 3/8	\$	1,637.93
5490100014-13	BICICLETA RODADO 24X1 3/8	\$	1,637.93
5490100014-14	BICICLETA RODADO 24X1 3/8	\$	1,637.93
5490100014-15	BICICLETA RODADO 24X1 3/8	\$	1,637.93
5490100014-16	BICICLETA RODADO 24X1 3/8	\$	1,637.93
5490100014-17	BICICLETA RODADO 24X1 3/8	\$	1,637.93
5490100014-18	BICICLETA RODADO 24X1 3/8	\$	1,637.93
5490100014-19	BICICLETA RODADO 24X1 3/8	\$	1,637.93
5490100014-2	BICICLETA RODADO 24X1 3/8	\$	1,637.93
5490100014-20	BICICLETA RODADO 24X1 3/8	\$	1,637.93
5490100014-21	BICICLETA RODADO 24X1 3/8	\$	1,637.93
5490100014-22	BICICLETA RODADO 24X1 3/8	\$	1,637.93
5490100014-23	BICICLETA RODADO 24X1 3/8	\$	1,637.93
5490100014-24	BICICLETA RODADO 24X1 3/8	\$	1,637.93
5490100014-25	BICICLETA RODADO 24X1 3/8	\$	1,637.93
5490100014-26	BICICLETA RODADO 24X1 3/8	\$	1,637.93
5490100014-27	BICICLETA RODADO 24X1 3/8	\$	1,637.93
5490100014-28	BICICLETA RODADO 24X1 3/8	\$	1,637.93
5490100014-29	BICICLETA RODADO 24X1 3/8	\$	1,637.93
5490100014-3	BICICLETA RODADO 24X1 3/8	\$	1,637.93
5490100014-30	BICICLETA RODADO 24X1 3/8	\$	1,637.93
5490100014-31	BICICLETA RODADO 24X1 3/8	\$	1,637.93
5490100014-32	BICICLETA RODADO 24X1 3/8	\$	1,637.93
5490100014-33	BICICLETA RODADO 24X1 3/8	\$	1,637.93
5490100014-34	BICICLETA RODADO 24X1 3/8	\$	1,637.93
5490100014-35	BICICLETA RODADO 24X1 3/8	\$	1,637.93
5490100014-36	BICICLETA RODADO 24X1 3/8	\$	1,637.93
5490100014-37	BICICLETA RODADO 24X1 3/8	\$	1,637.93
5490100014-38	BICICLETA RODADO 24X1 3/8	\$	1,637.93
5490100014-39	BICICLETA RODADO 24X1 3/8	\$	1,637.93
5490100014-4	BICICLETA RODADO 24X1 3/8	\$	1,637.93
5490100014-5	BICICLETA RODADO 24X1 3/8	\$	1,637.93
5490100014-6	BICICLETA RODADO 24X1 3/8	\$	1,637.93
5490100014-7	BICICLETA RODADO 24X1 3/8	\$	1,637.93
5490100014-8	BICICLETA RODADO 24X1 3/8	\$	1,637.93

5490100014-9	BICICLETA RODADO 24X1 3/8	\$	1,637.93
5610100001-1	DESBROZADORA	\$	9,721.55
5610100007-1	MOTOBOMBA	\$	9,872.60
5620100006-1	ELECTRO BOMBA SUMERGIBLE	\$	34,000.00
5620100006-2	ELECTRO BOMBA SUMERGIBLE	\$	29,000.00
5620100006-3	ELECTRO BOMBA SUMERGIBLE	\$	191,350.00
5620100006-4	ELECTRO BOMBA SUMERGIBLE	\$	30,748.66
5620100006-5	ELECTRO BOMBA SUMERGIBLE	\$	4,975.00
5620100006-6	ELECTRO BOMBA SUMERGIBLE	\$	123,792.14
5620100006-7	ELECTRO BOMBA SUMERGIBLE	\$	126,326.81
5620100007-1	ELECTRO-BOMBA SUMERGIBLE 100 HP	\$	130,577.58
5620100007-2	ELECTRO-BOMBA SUMERGIBLE 100 HP	\$	125,000.00
5620100164-1	MEDIDOR DE FLUJO DE AGUA 4"	\$	5,290.00
5620100164-2	MEDIDOR DE FLUJO DE AGUA 4"	\$	9,705.12
5620100164-3	MEDIDOR DE FLUJO DE AGUA 4"	\$	5,700.00
5620100165-1	MEDIDOR DE FLUJO DE AGUA 3"	\$	4,945.00
5620100165-2	MEDIDOR DE FLUJO DE AGUA 3"	\$	4,945.00
5620100165-3	MEDIDOR DE FLUJO DE AGUA 3"	\$	4,945.00
5620100165-4	MEDIDOR DE FLUJO DE AGUA 3"	\$	4,945.00
5620100165-5	MEDIDOR DE FLUJO DE AGUA 3"	\$	5,100.00
5620100165-6	MEDIDOR DE FLUJO DE AGUA 3"	\$	5,100.00
5620100165-7	MEDIDOR DE FLUJO DE AGUA 3"	\$	5,100.00
5620100203-1	PRENSA (PARA MADERA, METAL, PIEDRA Y PLÁSTICO)	\$	823.28
5620100203-2	PRENSA (PARA MADERA, METAL, PIEDRA Y PLÁSTICO)	\$	950.00
5620100258-1	SOPLADORA INDUSTRIAL	\$	40,421.85
5620100299-1	Motor Sumergible	\$	45,000.00
5620100299-2	Motor Sumergible	\$	3,564.24
5620100300-1	MEDIDOR DE FLUJO DE AGUA 6"	\$	30,374.07
5620100301-3	Cuerpo de Bomba	\$	39,991.71
5620100301-4	Cuerpo de Bomba	\$	29,569.36
5620100301-5	Cuerpo de Bomba	\$	75,687.99
5620100301-6	Cuerpo de Bomba	\$	1,200.00
5620100301-7	Cuerpo de Bomba	\$	42,150.00
5620100302-1	VÁLVULA AUTOMÁTICA DE 250 CWP MARCA RUD D224-AP DE 2.	\$	18,097.65
5620100303-1	VACTOR MARCA INTERNATIONAL MODELO 7600 MOTOR DE DIESEL.	\$	2,436,000.00
5650100105-1	RUTEADOR	\$	6,687.00
5660100002-1	ALARMA SONORA	\$	3,015.83
5660100007-1	AUTOTRANSFORMADOR	\$	10,649.58
5660100007-2	AUTOTRANSFORMADOR	\$	40,192.21

5660100007-3	AUTOTRANSFORMADOR	\$	10,649.58
5660100007-4	AUTOTRANSFORMADOR	\$	8,348.00
5660100007-5	AUTOTRANSFORMADOR	\$	31,078.00
5660100007-6	AUTOTRANSFORMADOR	\$	8,871.02
5660100016-1	CASETA PARA PRÁCTICAS DE SOLDADURA	\$	6,891.00
5660100053-1	MÓDULO MEDICIÓN	\$	1,551.72
5660100115-1	ARRANCADOR DE ATENCION REDUCIDA PARA 75 HP EN 440 V	\$	39,748.00
5660100115-2	ARRANCADOR DE ATENCION REDUCIDA PARA 75 HP EN 440 V	\$	39,645.80
5660100121-1	GABINETE DE 75 HP REFORZADO EN LAM. 18, PUERTA DE MALLA Y PUERTA CIEGA.	\$	7,887.37
5660100122-1	TRANSFORMADOR DE 75 kVA A 440 VOLTS.	\$	44,637.00
5660100123-1	TIMER PROGRAMABLE MARCA SCHNEIDER.	\$	3,071.64
		\$	6,899,507.71



ORGOA
ORGANISMO OPERADOR DE AGUA
San Francisco de los Rõmo

RELACION DE BIENES INMUEBLES 2



Organismo Operador de Agua del Municipio de San Francisco de los Romo

Relación de bienes inmuebles que componen su patrimonio

CODIGO	DESCIPCION DEL BIEN INMUEBLE	VALOR EN LIBROS
		\$ --
		\$ --
		\$ --
		\$ --
		\$ --
		\$ --
		\$ --
		\$ --
		\$ --
		\$ --
		\$ --
		\$ --
		\$ --
		\$ --

"El organismo Operador de Agua no cuenta con bienes Inmuebles al cierre del ejercicio 2022"



ORGOA
ORGANISMO OPERADOR DE AGUA
San Francisco de los Rõmo

RELACION DE CUENTAS BANCARIAS

3

Organismo Operador de Agua del Municipio de San Francisco de los Romo
RELACION DE CUENTAS BANCARIAS PRODUCTIVAS ESPECIFICAS
PERIODO 2022

Fondo, Programa o Convenio	Datos de la Cuenta Banacaria	
	Institución Bancaria	No. De Cuenta
INGRESOS PROPIOS	Banco Mercantil del Norte S.A.	021350527-9
PRODDER 2022	Banco Mercantil del Norte S.A.	021350528-8
ISR 2022	Banco Mercantil del Norte S.A.	117170100-2



ORGOA
ORGANISMO OPERADOR DE AGUA
San Francisco de los Romo

EJERCICIO Y DESTINO DEL GASTO FEDERALIZADO

4

Organismo Operador de Agua del Municipio de San Francisco de los Romo
EJERCICIO Y DESTINO DEL GASTO FEDERALIZADO Y REINTEGROS
PERIODO 2022

Programa o Fondo	Destino	Ejercido		Reintegro
		Devengado	Pagado	
PRODDER 2021				\$ 139,881.00



ORGOA
ORGANISMO OPERADOR DE AGUA
San Francisco de los Rómos

**ACTA DE
CABILDO
APROBACION DE
CUENTA PUBLICA
ANUAL**

5



Municipio de
SAN FRANCISCO DE LOS ROMO

CONSEJO DIRECTIVO DEL ORGANISMO OPERADOR DE AGUA
DEL MUNICIPIO DE SAN FRANCISCO DE LOS ROMO, AGUASCALIENTES.
ADMINISTRACIÓN 2021-2024
PRIMERA SESION ORDINARIA CELEBRADA EL VEINTIOCHO DE FEBRERO DEL 2023



Acta No.001

En el Municipio de San Francisco de los Romo, Ags., en las instalaciones que ocupa la sala de juntas de la Dirección General del Organismo Operador de Agua del Municipio de San Francisco de los Romo, con domicilio en la calle Independencia Poniente No. 402, Zona Centro del Municipio de San Francisco de los Romo, Aguascalientes, con código postal 20300, siendo las **12:00** horas del día **28 de febrero del año 2023**; fecha y hora señaladas para la celebración de la presente reunión ordinaria de conformidad con lo establecido en el artículo 30 de la Ley del Agua Potable para el Estado de Aguascalientes.

C.P. LILIA TERESA MARTÍNEZ FLORES. - En uso de la voz.- Reunidos el día de hoy 28 de febrero de 2023 con la finalidad de llevar acabo la primera reunión ordinaria del Consejo Directivo del Organismo Operador de Agua, de conformidad con el artículo 30 de la Ley del Agua Potable para el Estado de Aguascalientes; y a efecto de iniciar los trabajos de la presente reunión, se le concede el uso de la voz a la Téc. Margarita Gallegos Soto, en su calidad de Presidenta Municipal y Presidenta del Consejo Directivo del Organismo Operador de Agua de San Francisco de los Romo, Ags.

TÉC. MARGARITA GALLEGOS SOTO. - Buenas tardes tengan todos ustedes, sean bienvenidos los integrantes del Consejo Directivo del Organismo Operador de Agua del Municipio de San Francisco de los Romo, para dar inicio a los trabajos de la presente sesión, misma que fue convocada por Directora General del Organismo Operador de Agua, la C.P. Lilia Teresa Martínez Flores a quien le solicito proceda con el pase de lista de asistencia.

1.- PASE DE LISTA Y VERIFICACIÓN DEL QUÓRUM LEGAL. - En uso de la voz la C.P. Lilia Teresa Martínez Flores.- Directora General del Organismo Operador de Agua, procedo en este momento a realizar pase de lista de asistencia y verificación de quórum legal.

NOMBRE	PRESENTE	AUSENTE	FALTA JUSTIFICADA
Téc. Margarita Gallegos Soto.- Presidenta Municipal y Presidenta del Consejo Directivo del ORGOA.	X		



SAN FRANCISCO DE LOS ROMO

CONSEJO DIRECTIVO DEL ORGANISMO OPERADOR DE AGUA
DEL MUNICIPIO DE SAN FRANCISCO DE LOS ROMO, AGUASCALIENTES.
ADMINISTRACIÓN 2021-2024
PRIMERA SESION ORDINARIA CELEBRADA EL VEINTIOCHO DE FEBRERO DEL 2023



Acta No.001

Lic. María Edith Rosales Luna.- Secretaria del H. Ayuntamiento y Directora General de Gobierno.	X		
Téc. Norberto Medina López. - Síndico Municipal y Comisario del Consejo Directivo del ORGOA.	X		
C.P. Lilia Teresa Martínez Flores.- Directora General del Organismo Operador de Agua.	X		
Ing. Adrián Ramírez Muñoz Director de Operación y Mantenimiento - En representación del Ing. J. Evaristo Pedroza Reyes. - Director General del Instituto del Agua del Estado de Aguascalientes.	X		
C.P. Martha Alicia González Martínez.- Directora de Finanzas y Administración.		X	
Ing. José de Jesús Chávez García.- Director de Obras Públicas.	X		
T.S.U. Ismael Lara Medina.- Octavo Regidor de la Comisión de Agua Potable y Alcantarillado.	X		
Téc. Fabián Rodríguez Martínez.- Director de Servicios Públicos del Municipio.	X		
C. Lourdes de la Asunción Eudave Zamarripa.- Representante de usuarios del giro comercial.		X	
C. Mariano Mares Márquez.- Representante de usuarios domésticos.	X		
C. Juan Lara Zamarripa.- Representante de usuarios del giro agrícola.	X		

Tengo a bien informar Presidenta del Consejo Directivo del ORGOA que están presentes 10 de los 12 integrantes del Consejo Directivo, por lo que se determina que existe el QUÓRUM LEGAL requerido para la celebración de la presente reunión.



Ayuntamiento de
SAN FRANCISCO DE LOS ROMO

CONSEJO DIRECTIVO DEL ORGANISMO OPERADOR DE AGUA
DEL MUNICIPIO DE SAN FRANCISCO DE LOS ROMO, AGUASCALIENTES.
ADMINISTRACIÓN 2021-2024
PRIMERA SESION ORDINARIA CELEBRADA EL VEINTIOCHO DE FEBRERO DEL 2023



Acta No.001

2.- DECLARACIÓN DE APERTURA DE LA SESIÓN.- TÉC. MARGARITA GALLEGOS SOTO.- En uso de la voz.- Certificado el quórum legal, se procede a declarar el inicio de los trabajos de la presente reunión, para lo cual se le concede el uso de la voz a la C.P. Lilia Teresa Martínez Flores.- Directora General del Organismo Operador de Agua para que de lectura al orden del día.

3.- LECTURA Y APROBACIÓN DEL ORDEN DEL DÍA.- C.P. LILIA TERESA MARTÍNEZ FLORES.- En uso de la voz.- Habiendo agotado los dos primeros puntos del orden de la presente reunión, someto a la consideración de los presentes el siguiente:

ORDEN DEL DÍA

- 1.- PASE DE LISTA DE ASISTENCIA Y DECLARACIÓN DEL QUÓRUM LEGAL.
- 2.- DECLARACIÓN DE APERTURA DE LA SESIÓN.
- 3.- LECTURA Y APROBACIÓN DEL ORDEN DEL DÍA.
- 4.- LECTURA DEL ACTA ANTERIOR.
- 5.- PRESENTACIÓN DE ESTADOS FINANCIEROS AL CIERRE DEL EJERCICIO 2022 (CUENTA PÚBLICA ANUALIZADA).
- 6.- ASUNTOS GENERALES.
- 7.- CLAUSURA DE LA SESIÓN.

Se les solicita a los presentes manifestar a través de votación económica, si aprueban los puntos del Orden del Día.

Se le informa Presidenta del Consejo Directivo del ORGOA que se aprueba el Orden del Día por la **TOTALIDAD** de los presentes, al votar a favor 10 de los 12 integrantes del Consejo Directivo.

4.- LECTURA DEL ACTA ANTERIOR. En uso de la voz la TÉC. MARGARITA GALLEGOS SOTO, manifestando que se le concede el uso de la voz a la C.P. LILIA TERESA MARTÍNEZ FLORES, en su calidad de Directora General del Organismo Operador de Agua para que de lectura al acta de la reunión anterior.

En uso de la voz la **C.P. LILIA TERESA MARTÍNEZ FLORES:** Integrantes del Consejo Directivo del ORGOA les solicito se autorice la dispensa de la lectura del acta anterior



Municipio de
SAN FRANCISCO DE LOS ROMO
AGS. 2023

CONSEJO DIRECTIVO DEL ORGANISMO OPERADOR DE AGUA
DEL MUNICIPIO DE SAN FRANCISCO DE LOS ROMO, AGUASCALIENTES.
ADMINISTRACIÓN 2021-2024
PRIMERA SESION ORDINARIA CELEBRADA EL VEINTIOCHO DE FEBRERO DEL 2023



Acta No.001

(Quinta Sesión Extraordinaria de fecha 28 de octubre del año 2022) del Consejo Directivo del ORGOA, para lo cual se les pide a los presentes manifestar a través de votación económica si aprueban lo solicitado.

Se le informa Presidenta del Consejo Directivo del ORGOA que se aprueba la dispensa de la lectura del acta de la reunión anterior por **LA TOTALIDAD** de los presentes, al votar a favor 10 de los 12 integrantes del Consejo Directivo.

5.- PRESENTACIÓN DE ESTADOS FINANCIEROS AL CIERRE DEL EJERCICIO 2022(CUENTA PÚBLICA ANUALIZADA).

TÉC. MARGARITA GALLEGOS SOTO: En desahogo del quinto punto del orden del día, **PRESENTACIÓN DE ESTADOS FINANCIEROS AL CIERRE DEL EJERCICIO 2022(CUENTA PÚBLICA ANUALIZADA) DEL ORGANISMO OPERADOR DE AGUA DEL MUNICIPIO DE SAN FRANCISCO DE LOS ROMO.**

En atención a este punto del orden del día, me permito compartirle que derivado de la importancia que tiene la Cuenta Pública de un ente de la administración pública como lo es en este caso el Organismo Operador de Agua del Municipio, la cual contiene la información contable, presupuestaria, programática y complementaria, y a través de la cual se rinde cuentas a la sociedad interesada en conocer cómo se administran los recursos públicos, es que a continuación le solicito a la C.P. Lilia Teresa Martínez Flores, Directora del propio Organismo, nos presente el resumen de la Cuenta Pública Anualizada 2022.

C.P. LILIA TERESA MARTÍNEZ FLORES: Integrantes del Consejo Directivo del ORGOA, a continuación les presento el Estado de Situación Financiera al cierre del ejercicio fiscal 2022, así como un resumen ejecutivo del mismo para su mejor comprensión:



Acta No.001

**Organismo Operador de Agua
 Municipio de San Francisco de los Romo**

ANÁLISIS INGRESOS- EGRESOS DEL EJERCICIO 2022

INGRESOS	
OTROS DERECHOS (FACTIBILIDAD)	\$ 116,548.00
PRODUCTOS (INTERESES DE INVERSION)	\$ 105,859.00
INGRESOS POR VENTA DE BIENES Y SERVICIOS (AGUA, RECARGOS, CONTRATOS DE AGUA)	\$ 37,049,507.00
SUBSIDIOS Y SUBVENCIONES	\$ 9,229,974.00
TOTAL INGRESOS	\$ 46,501,888.00
EGRESOS	
SERVICIOS PERSONALES (NOMINA, ISR, ISSSPEA, IMSS)	\$ 11,769,363.00
MATERIALES Y SUMINISTROS (MATERIALES FERRETEROS CEMENTO, COPLES, LLAVES)	\$ 2,381,813.00
SERVICIOS GENERALES (PAGO DE COMISIONISTAS, ENERGIA ELECTRICA, MTTO DE POZOS)	\$ 21,656,854.00
TRANSFERENCIAS ASIGNACIONES (AYUDAS SOCIALES (DESCUENTOS)	\$ 2,466,693.00
PENSIONES Y JUBILACIONES	
OTROS GASTOS (PROVISION AGUINALDO, DEPRECIACION)	\$ 1,991,260.00
TOTAL EGRESOS	\$ 40,265,983.00
TOTAL FLUJO DE EFECTIVO 2022	\$ 6,235,905.00



Se anexa información:

I.- INFORMACIÓN CONTABLE

01. Estado de Actividades
02. Estado de Situación Financiera
03. Estado de Variación den la Hacienda Pública
04. Estado de Cambios en la Situación Financiera
05. Estado de flujo de Efectivo
06. Informe de Pasivos Contingentes
07. Estado Analítico del Activo
08. Estado Analítico de la Deuda y Otros Pasivos
09. Notas de Desglose
10. Notas de Memoria
11. Notas de Gestión Administrativa

II.- INFORMACIÓN PRESUPUESTARIA

01. Estado Analítico de Ingresos (Clasificación Económica)
02. Estado Analítico de Ingresos (Clasificación de Financiamiento)
03. Estado Analítico de Ingresos (Conceptos)
04. Estado del Ejercicio del Presupuesto de Egresos (Clasificación Administrativa)
05. Estado del Ejercicio del Presupuesto de Egresos (Clasificación Económica)
06. Estado del Ejercicio del Presupuesto de Egresos (Clasificación por Objeto del Gasto)
07. Estado del Ejercicio del Presupuesto de Egresos (Clasificación Funcional)
08. Endeudamiento Neto
09. Intereses de la Deuda
10. Flujo de Fondos

C.P. LILIA TERESA MARTÍNEZ FLORES: Integrantes del Consejo Directivo del ORGOA, si tuvieran alguna duda o comentario de la información presentada, estoy a sus órdenes. No habiendo comentarios al respecto, se le informa Presidenta del Consejo Directivo del ORGOA que no hay más comentarios del punto que nos ocupa.

TÉC. MARGARITA GALLEGOS SOTO: Se le concede el uso de la voz a la C.P. LILIA TERESA MARTÍNEZ FLORES, en su calidad de Directora General del Organismo



CONSEJO DIRECTIVO DEL ORGANISMO OPERADOR DE AGUA
DEL MUNICIPIO DE SAN FRANCISCO DE LOS ROMO, AGUASCALIENTES.
ADMINISTRACIÓN 2021-2024
PRIMERA SESION ORDINARIA CELEBRADA EL VEINTIOCHO DE FEBRERO DEL 2023



Acta No.001

Operador de Agua para que tome el sentido de la votación para el proyecto de referencia a los integrantes del Consejo Directivo.

C.P. LILIA TERESA MARTÍNEZ FLORES: Se les solicita a los presentes manifestar a través de votación nominal, si aprueban los ESTADOS FINANCIEROS AL CIERRE DEL EJERCICIO 2022 (CUENTA PÚBLICA ANUALIZADA).

NOMBRE	A FAVOR	EN CONTRA	SE ABSTIENE
Téc. Margarita Gallegos Soto.- Presidenta Municipal y Presidenta del Consejo Directivo del ORGOA.	X		
Lic. María Edith Rosales Luna.- Secretaria del H. Ayuntamiento y Directora General de Gobierno.	X		
Téc. Norberto Medina López. - Síndico Municipal y Comisario del Consejo Directivo del ORGOA.	X		
C.P. Lilia Teresa Martínez Flores.- Directora General del Organismo Operador de Agua.	X		
Ing. Adrián Ramírez Muñoz Director de Operación y Mantenimiento - En representación del Ing. J. Evaristo Pedroza Reyes. - Director General del Instituto del Agua del Estado de Aguascalientes.	X		
C.P. Martha Alicia González Martínez.- Directora de Finanzas y Administración.			
Ing. José de Jesús Chávez García.- Director de Obras Públicas.	X		
T.S.U. Ismael Lara Medina.- Octavo Regidor de la Comisión de Agua Potable y Alcantarillado.	X		
Téc. Fabián Rodríguez Martínez.- Director de Servicios Públicos del Municipio.	X		
C. Lourdes de la Asunción Eudave Zamarripa.- Representante de usuarios del giro comercial.			
C. Mariano Mares Márquez.- Representante de usuarios domésticos.	X		
C. Juan Lara Zamarripa.- Representante de usuarios del giro agrícola.	X		



Se le informa Presidenta del Consejo Directivo del ORGOA que se aprueba los ESTADOS FINANCIEROS AL CIERRE DEL EJERCICIO 2022 (CUENTA PÚBLICA ANUALIZADA).
DEL ORGANISMO OPERADOR DE AGUA DEL MUNICIPIO DE SAN FRANCISCO DE LOS ROMO. Al votar a favor 10 de los 12 integrantes del Consejo Directivo.

6.- ASUNTOS GENERALES:

T.S.U. ISMAEL LARA MEDINA

Pregunta sobre el pago y recepción del vector, y sobre la aplicación del pago anual en el servicio de agua.

C.P. LILIA TERESA MARTÍNEZ FLORES

Se le informa que no ha sido recibido por el Organismo toda vez que se han realizado pruebas al mismo, en las que se ha constatado que el funcionamiento del equipo no es el idóneo, por lo que ha sido devuelto al proveedor para su corrección; por esta misma razón no ha sido cubierto el adeudo de que se tiene por concepto de la compra de dicho equipo.

Con relación al pago anualizado en el servicio de agua, se le informa que el mismo quedó aprobado en la Ley de Ingresos del Municipio para el Ejercicio Fiscal 2022 y por lo tanto ya está puesto en marcha a partir de esta fecha.

TÉC. FABIÁN RODRÍGUEZ MARTÍNEZ

Pregunta sobre el Convenio con el INAGUA.

Se le informa que se encuentra en proceso de autorización por parte del Cabildo Municipal para que se proceda a su firma.

LIC. MARÍA EDITH ROSALES LUNA

Informa que la Dirección Jurídica del Municipio se encuentra elaborando un documento a través del cual se pueda ejecutar el cobro a usuarios con saldos importantes en el pago del servicio de agua, dicho proyecto será presentado a la Alcaldesa para su autorización.



**CONSEJO DIRECTIVO DEL ORGANISMO OPERADOR DE AGUA
DEL MUNICIPIO DE SAN FRANCISCO DE LOS ROMO, AGUASCALIENTES.
ADMINISTRACIÓN 2021-2024
PRIMERA SESION ORDINARIA CELEBRADA EL VEINTIOCHO DE FEBRERO DEL 2023**



Acta No.001

TÉC. MARGARITA GALLEGOS SOTO

Solicita a la Directora del Organismo de Agua del Municipio se planifique un operativo para el cobro de agua de los usuarios rezagados en los Fraccionamientos La Ribera, Paseos de la Providencia y Rancho Santa Fe; esto con la finalidad de dar solución a los temas de cartera vencida que se presentan en esos lugares.

C. JUAN LARA ZAMARRIPA

Pregunta sobre las casas abandonadas y después vandalizadas en el Fraccionamiento Rancho Santa Fe, respecto el tema de las tomas de agua potable.

TÉC. MARGARITA GALLEGOS SOTO

Informa que se tiene prevista una partida presupuestal dentro del Presupuesto 2023 del Municipio, para atender la problemática tan sentida en el tema de vandalismo en casas de los Fraccionamientos La Ribera, Paseos de la Providencia y Rancho Santa Fe, con la finalidad de que sean clausuradas en su totalidad atendiendo con ello no solo lo relativo al agua potable, sino también lo relativo a la seguridad pública, lo cual se ha convertido en un problema serio en el Municipio.

C.P. LILIA TERESA MARTÍNEZ FLORES: En uso de la voz.- Presidenta Municipal y Presidenta del Consejo Directivo del ORGOA e integrantes del mismo, se les informa que han sido agotados todos los puntos del Orden del Día, por lo que le solicitó clausure los trabajos de la presente reunión.

6.- CLAUSURA DE LA SESIÓN.

TÉC. MARGARITA GALLEGOS SOTO: no habiendo más temas que tratar se dan por terminados los trabajos de la primer reunión ordinaria del Consejo Directivo del ORGOA del ejercicio 2023, siendo las doce horas con cuarenta y siete minutos del mismo día de su inicio.

FIRMAS

NOMBRE

CARGO

FIRMA



CONSEJO DIRECTIVO DEL ORGANISMO OPERADOR DE AGUA
 DEL MUNICIPIO DE SAN FRANCISCO DE LOS ROMO, AGUASCALIENTES.
 ADMINISTRACIÓN 2021-2024
 PRIMERA SESION ORDINARIA CELEBRADA EL VEINTIOCHO DE FEBRERO DEL 2023



Acta No.001


TEC. MARGARITA GALLEGOS SOTO

PRESIDENTA MUNICIPAL Y
 PRESIDENTA DEL CONSEJO
 DIRECTIVO DEL ORGOA.




LIC. MARÍA EDITH ROSALES LUNA

SECRETARIA DEL H. AYUNTAMIENTO Y
 DIRECTORA GENERAL DE GOBIERNO.




TEC. NORBERTO MEDINA LÓPEZ

SÍNDICO MUNICIPAL Y COMISARIO
 DEL CONSEJO DIRECTIVO DEL
 ORGOA.




C.P. LILIA TERESA MARTÍNEZ FLORES.

DIRECTORA GENERAL DEL
 ORGANISMO OPERADOR DE AGUA
 DEL MUNICIPIO DE SAN FRANCISCO
 DE LOS ROMO



ING. ADRIÁN RAMÍREZ MUÑOZ
 DIRECTOR DE OPERACIÓN Y
 MANTENIMIENTO.

EN REPRESENTACIÓN DEL ING. J.
 EVARISTO PEDROZA REYES. -
 DIRECTOR GENERAL DEL
 INSTITUTO DEL AGUA DEL
 ESTADO DE AGUASCALIENTES.



C.P. MARTHA ALICIA GONZÁLEZ
 MARTÍNEZ.

DIRECTORA DE FINANZAS Y
 ADMINISTRACIÓN.















CONSEJO DIRECTIVO DEL ORGANISMO OPERADOR DE AGUA
 DEL MUNICIPIO DE SAN FRANCISCO DE LOS ROMO, AGUASCALIENTES.
 ADMINISTRACIÓN 2021-2024
 PRIMERA SESION ORDINARIA CELEBRADA EL VEINTIOCHO DE FEBRERO DEL 2023



Acta No.001

ING. JOSÉ DE JESÚS CHÁVEZ GARCÍA.

DIRECTOR DE OBRAS PÚBLICAS
 DEL MUNICIPIO DE SAN FRANCISCO
 DE LOS ROMO.

[Handwritten signature]

T.S.U. ISMAEL LARA MEDINA.

OCTAVO REGIDOR DE LA COMISIÓN
 DE AGUA POTABLE Y
 ALCANTARILLADO.

[Handwritten signature]

TÉC. FABIÁN RODRÍGUEZ MARTÍNEZ.

DIRECTOR DE SERVICIOS PÚBLICOS
 DEL MUNICIPIO DE SAN FRANCISCO
 DE LOS ROMO.

[Handwritten signature]

C. LOURDES DE LA ASUNCIÓN EUDAVE
 ZAMARRIPA.

REPRESENTANTE DE USUARIOS DEL
 GIRO COMERCIAL.

C. MARIANO MARES MÁRQUEZ.

REPRESENTANTE DE USUARIOS
 DOMÉSTICOS.

C. JUAN LARA ZAMARRIPA.

REPRESENTANTE DE USUARIOS DEL
 GIRO AGRÍCOLA.

[Handwritten marks and signatures]



ORGOA
ORGANISMO OPERADOR DE AGUA
San Francisco de los Rios

V. DISCIPLINA FINANCIERA




ORGOA
ORGANISMO OPERADOR DE AGUA
San Francisco de los Rios

ESTADO DE SITUACION FINANCIERA DETALLADO

1

Organismo Operador de Agua del Municipio de San Francisco de los Romo (a)					
Estado de Situación Financiera Detallado - LDF					
Al 31 de diciembre de 2021 y al 31 de Diciembre de 2022 (b)					
(PESOS)					
Concepto (c)	2022 (d)	31 de diciembre de 2021 (e)	Concepto (c)	2022 (d)	31 de diciembre de 2021 (e)
ACTIVO			PASIVO		
Activo Circulante			Activo Circulante		
a. Efectivo y Equivalentes (a=a1+a2+a3+a4+a5+a6+a7)	3,162,517	1,261,859	a. Cuentas por Pagar a Corto Plazo (a=a1+a2+a3+a4+a5+a6+a7+a8+a9)	3,347,377	2,662,227
a1) Efectivo	0	0	a1) Servicios Personales por Pagar a Corto Plazo	176	176
a2) Bancos/Tesorería	3,162,517	1,261,859	a2) Proveedores por Pagar a Corto Plazo	713,328	718,130
a3) Bancos/Dependencias y Otros	0	0	a3) Contratistas por Obras Públicas por Pagar a Corto Plazo	0	0
a4) Inversiones Temporales (Hasta 3 meses)	0	0	a4) Participaciones y Aportaciones por Pagar a Corto Plazo	0	0
a5) Fondos con Afectación Específica	0	0	a5) Transferencias Otorgadas por Pagar a Corto Plazo	0	0
a6) Depósitos de Fondos de Terceros en Garantía y/o Administración	0	0	a6) Intereses, Comisiones y Otros Gastos de la Deuda Pública por Pagar a Corto Plazo	0	0
a7) Otros Efectivos y Equivalentes	0	0	a7) Retenciones y Contribuciones por Pagar a Corto Plazo	2,467,634	1,798,726
b. Derechos a Recibir Efectivo o Equivalentes (b=b1+b2+b3+b4+b5+b6+b7)	19,233,398	12,462,700	a8) Devoluciones de la Ley de Ingresos por Pagar a Corto Plazo	0	0
b1) Inversiones Financieras de Corto Plazo	3,303,201	0	a9) Otras Cuentas por Pagar a Corto Plazo	136,238	145,194
b2) Cuentas por Cobrar a Corto Plazo	15,930,194	12,457,888	b. Documentos por Pagar a Corto Plazo (b=b1+b2+b3)	0	0
b3) Deudores Diversos por Cobrar a Corto Plazo	70	4,812	b1) Documentos Comerciales por Pagar a Corto Plazo	0	0
b4) Ingresos por Recuperar a Corto Plazo	-5	0	b2) Documentos con Contratistas por Obras Públicas por Pagar a Corto Plazo	0	0
b5) Deudores por Anticipos de la Tesorería a Corto Plazo	-62	0	b3) Otros Documentos por Pagar a Corto Plazo	0	0
b6) Préstamos Otorgados a Corto Plazo	0	0	c. Porción a Corto Plazo de la Deuda Pública a Largo Plazo (c=c1+c2)	0	0
b7) Otros Derechos a Recibir Efectivo o Equivalentes a Corto Plazo	0	0	c1) Porción a Corto Plazo de la Deuda Pública	0	0
c. Derechos a Recibir Bienes o Servicios (c=c1+c2+c3+c4+c5)	300,057	296,061	c2) Porción a Corto Plazo de Arrendamiento Financiero	0	0
c1) Anticipo a Proveedores por Adquisición de Bienes y Prestación de Servicios a Corto Plazo	168,457	164,461	d. Títulos y Valores a Corto Plazo	0	0
c2) Anticipo a Proveedores por Adquisición de Bienes Inmuebles y Muebles a Corto Plazo	0	0	e. Pasivos Diferidos a Corto Plazo (e=e1+e2+e3)	0	0
c3) Anticipo a Proveedores por Adquisición de Bienes Intangibles a Corto Plazo	0	0	e1) Ingresos Cobrados por Adelantado a Corto Plazo	0	0
c4) Anticipo a Contratistas por Obras Públicas a Corto Plazo	28,460	28,460	e2) Intereses Cobrados por Adelantado a Corto Plazo	0	0
c5) Otros Derechos a Recibir Bienes o Servicios a Corto Plazo	103,141	103,141	e3) Otros Pasivos Diferidos a Corto Plazo	0	0
d. Inventarios (d=d1+d2+d3+d4+d5)	0	0	f. Fondos y Bienes de Terceros en Garantía y/o Administración a Corto Plazo (f=f1+f2+f3+f4+f5+f6)	0	0
d1) Inventario de Mercancías para Venta	0	0	f1) Fondos en Garantía a Corto Plazo	0	0
d2) Inventario de Mercancías Terminadas	0	0	f2) Fondos en Administración a Corto Plazo	0	0
d3) Inventario de Mercancías en Proceso de Elaboración	0	0	f3) Fondos Contingentes a Corto Plazo	0	0
d4) Inventario de Materias Primas, Materiales y Suministros para Producción	0	0	f4) Fondos de Fideicomisos, Mandatos y Contratos Análogos a Corto Plazo	0	0
d5) Bienes en Tránsito	0	0	f5) Otros Fondos de Terceros en Garantía y/o Administración a Corto Plazo	0	0
e. Almacenes	0	0	f6) Valores y Bienes en Garantía a Corto Plazo	0	0
f. Estimación por Pérdida o Deterioro de Activos Circulantes (f=f1+f2)	0	0	g. Provisiones a Corto Plazo (g=g1+g2+g3)	692,832	0
f1) Estimaciones para Cuentas Incobrables por Derechos a Recibir Efectivo o Equivalentes	0	0	g1) Provisión para Demandas y Juicios a Corto Plazo	0	0
f2) Estimación por Deterioro de Inventarios	0	0	g2) Provisión para Contingencias a Corto Plazo	0	0
g. Otros Activos Circulantes (g=g1+g2+g3+g4)	0	0	g3) Otras Provisiones a Corto Plazo	692,832	0
g1) Valores en Garantía	0	0	h. Otros Pasivos a Corto Plazo (h=h1+h2+h3)	264,355	271,745
g2) Bienes en Garantía (excluye depósitos de fondos)	0	0	h1) Ingresos por Clasificar	264,355	271,745
g3) Bienes Derivados de Embargos, Decomisos, Aseguramientos y Dación en Pago	0	0	h2) Recaudación por Participar	0	0
g4) Adquisición con Fondos de Terceros	0	0	h3) Otros Pasivos Circulantes	0	0
IA. Total de Activos Circulantes (IA = a + b + c + d + e + f + g)	22,715,973	14,020,620	IA. Total de Pasivos Circulantes (IA = a + b + c + d + e + f + g + h)	4,304,564	2,933,971
Activo No Circulante			Pasivo No Circulante		
a. Inversiones Financieras a Largo Plazo	0	0	a. Cuentas por Pagar a Largo Plazo	0	0
b. Derechos a Recibir Efectivo o Equivalentes a Largo Plazo	0	0	b. Documentos por Pagar a Largo Plazo	0	0
c. Bienes Inmuebles, Infraestructura y Construcciones en Proceso	1,581,022	1,581,022	c. Deuda Pública a Largo Plazo	0	0
d. Bienes Muebles	8,389,642	8,319,950	d. Pasivos Diferidos a Largo Plazo	0	0
e. Activos Intangibles	2,265,397	2,265,397	e. Fondos y Bienes de Terceros en Garantía y/o en Administración a Largo Plazo	0	0
f. Depreciación, Deterioro y Amortización Acumulada de Bienes	-4,082,113	-2,783,685	f. Provisiones a Largo Plazo	0	0
g. Activos Diferidos	0	0	II. Total de Pasivos No Circulantes (II = a + b + c + d + e + f)	0	0
h. Estimación por Pérdida o Deterioro de Activos no Circulantes	0	0	II. Total del Pasivo (II = IA + II)	4,304,564	2,933,971
i. Otros Activos no Circulantes	0	0	HACIENDA PÚBLICA/PATRIMONIO		
IB. Total de Activos No Circulantes (IB = a + b + c + d + e + f + g + h + i)	8,153,948	9,382,684	III. Hacienda Pública/Patrimonio Contribuido (III = a + b + c)	905,415	905,415
I. Total del Activo (I = IA + IB)	30,869,921	23,403,304	a. Aportaciones	0	0
			b. Donaciones de Capital	905,415	905,415
			c. Actualización de la Hacienda Pública/Patrimonio	0	0
			IIIB. Hacienda Pública/Patrimonio Generado (IIIB = a + b + c + d + e)	25,659,942	19,563,918
			a. Resultados del Ejercicio (Ahorro/ Desahorro)	6,235,905	4,815,080
			b. Resultados de Ejercicios Anteriores	20,647,369	15,832,279
			c. Revaluos	0	0
			d. Reservas	0	0
			e. Rectificaciones de Resultados de Ejercicios Anteriores	-1,223,322	-1,083,441
			IIIC. Exceso o Insuficiencia en la Actualización de la Hacienda Pública/Patrimonio (IIIC = a + b)	0	0
			a. Resultado por Posición Monetaria	0	0
			b. Resultado por Tenencia de Activos no Monetarios	0	0
			III. Total Hacienda Pública/Patrimonio (III = IIIA + IIIB + IIIC)	26,565,357	20,469,333
			IV. Total del Pasivo y Hacienda Pública/Patrimonio (IV = II + III)	30,869,921	23,403,304



ORGOA
ORGANISMO OPERADOR DE AGUA
San Francisco de los Rõmo

INFORME ANALITICO DE LA DEUDA Y OTROS PASIVOS


2

Organismo Operador de Agua del Municipio de San Francisco de los Romo (a)							
Informe Analítico de la Deuda Pública y Otros Pasivos - LDF							
Del 1 de Enero al 31 de Diciembre de 2022 (b)							
(PESOS)							
Denominación de la Deuda Pública y Otros Pasivos (c)	Saldo al 31 de diciembre de 2021 (d)	Disposiciones del Periodo (e)	Amortizaciones del Periodo (f)	Revaluaciones, Reclasificaciones y Otros Ajustes (g)	Saldo Final del Periodo (h) h=d+e-f+g	Pago de Intereses del Periodo (i)	Pago de Comisiones y demás costos asociados durante el Periodo (j)
1. Deuda Pública (1=A+B)	0	0	0	0	0	0	0
A. Corto Plazo (A=a1+a2+a3)	0	0	0	0	0	0	0
a1) Instituciones de Crédito	0	0	0	0	0	0	0
a2) Títulos y Valores	0	0	0	0	0	0	0
a3) Arrendamientos Financieros	0	0	0	0	0	0	0
B. Largo Plazo (B=b1+b2+b3)	0	0	0	0	0	0	0
b1) Instituciones de Crédito	0	0	0	0	0	0	0
b2) Títulos y Valores	0	0	0	0	0	0	0
b3) Arrendamientos Financieros	0	0	0	0	0	0	0
2. Otros Pasivos	2,933,971				4,304,564		
3. Total de la Deuda Pública y Otros Pasivos	2,933,971	0	0	0	4,304,564	0	0
4. Deuda Contingente 1 (Informativo)	0	0	0	0	0	0	0
A. Deuda Contingente 1					0		
B. Deuda Contingente 2					0		
C. Deuda Contingente XX					0		
5. Valor de Instrumentos Bono Cupón Cero 2 (Informativo)	0	0	0	0	0	0	0
A. Instrumento Bono Cupón Cero 1					0		
B. Instrumento Bono Cupón Cero 2					0		
C. Instrumento Bono Cupón Cero XX					0		

1. Se refiere a cualquier Financiamiento sin fuente o garantía de pago definida, que sea asumida de manera solidaria o subsidiaria por las Entidades Federativas con sus Municipios, organismos descentralizados y empresas de participación estatal mayoritaria y fideicomisos, locales o municipales, y por los Municipios con sus respectivos organismos descentralizados y empresas de participación municipal mayoritaria.

2. Se refiere al valor del Bono Cupón Cero que respalda el pago de los créditos asociados al mismo (Activo).


Obligaciones a Corto Plazo (k)	Monto Contratado (l)	Plazo Pactado (m)	Tasa de Interés (n)	Comisiones y Costos Relacionados (o)	Tasa Efectiva (p)
6. Obligaciones a Corto Plazo (Informativo)	0	0	0	0	0
A. Crédito 1					
B. Crédito 2					
C. Crédito XX					



ORGOA
ORGANISMO OPERADOR DE AGUA
San Francisco de los Romo

INFORME ANALITICO DE OBLIGACIONES DIFERENTES DE FINANCIAMIENTOS

3



ORGOA
ORGANISMO OPERADOR DE AGUA
San Francisco de los Rios

BALANCE PRESUPUESTAL

4

Organismo Operador de Agua del Municipio de San Francisco de los Romo (a)
Balance Presupuestario - LDF
Del 1 de Enero al 31 de Diciembre de 2022 (b)
(PESOS)

Concepto (c)	Estimado/ Aprobado (d)	Devengado	Recaudado/ Pagado
A. Ingresos Totales (A = A1+A2+A3)	24,426,893	37,271,915	37,271,915
A1. Ingresos de Libre Disposición	24,426,893	37,271,915	37,271,915
A2. Transferencias Federales Etiquetadas			
A3. Financiamiento Neto	0	0	0
B. Egresos Presupuestarios¹ (B = B1+B2)	27,091,849	38,344,415	38,351,733
B1. Gasto No Etiquetado (sin incluir Amortización de la Deuda Pública)	27,091,849	38,223,992	38,231,311
B2. Gasto Etiquetado (sin incluir Amortización de la Deuda Pública)	0	120,422	120,422
C. Remanentes del Ejercicio Anterior (C = C1 + C2)	0	1,042,987	1,042,987
C1. Remanentes de Ingresos de Libre Disposición aplicados en el periodo	0	1,042,987	1,042,987
C2. Remanentes de Transferencias Federales Etiquetadas aplicados en el periodo			
I. Balance Presupuestario (I = A - B + C)	-2,664,956	-29,513	-36,831
II. Balance Presupuestario sin Financiamiento Neto (II = I - A3)	-2,664,956	-29,513	-36,831
III. Balance Presupuestario sin Financiamiento Neto y sin Remanentes del Ejercicio Anterior (III = II - C)	-2,664,956	-1,072,499	-1,079,818

Concepto	Aprobado	Devengado	Pagado
E. Intereses, Comisiones y Gastos de la Deuda (E = E1+E2)	0	0	0
E1. Intereses, Comisiones y Gastos de la Deuda con Gasto No Etiquetado			
E2. Intereses, Comisiones y Gastos de la Deuda con Gasto Etiquetado			
IV. Balance Primario (IV = III + E)	-2,664,956	-1,072,499	-1,079,818

Concepto	Estimado/ Aprobado	Devengado	Recaudado/ Pagado
F. Financiamiento (F = F1 + F2)	0	0	0
F1. Financiamiento con Fuente de Pago de Ingresos de Libre Disposición			
F2. Financiamiento con Fuente de Pago de Transferencias Federales Etiquetadas			
G. Amortización de la Deuda (G = G1 + G2)	0	0	0
G1. Amortización de la Deuda Pública con Gasto No Etiquetado			
G2. Amortización de la Deuda Pública con Gasto Etiquetado			
A3. Financiamiento Neto (A3 = F - G)	0	0	0

Concepto	Estimado/ Aprobado	Devengado	Recaudado/ Pagado
A1. Ingresos de Libre Disposición	24,426,893	37,271,915	37,271,915
A3.1 Financiamiento Neto con Fuente de Pago de Ingresos de Libre Disposición (A3.1 = F1 - G1)	0	0	0
F1. Financiamiento con Fuente de Pago de Ingresos de Libre Disposición	0	0	0
G1. Amortización de la Deuda Pública con Gasto No Etiquetado	0	0	0
B1. Gasto No Etiquetado (sin incluir Amortización de la Deuda Pública)	27,091,849	38,223,992	38,231,311
C1. Remanentes de Ingresos de Libre Disposición aplicados en el periodo	0	1,042,987	1,042,987
V. Balance Presupuestario de Recursos Disponibles (V = A1 + A3.1 - B1 + C1)	-2,664,956	90,909	83,591
VI. Balance Presupuestario de Recursos Disponibles sin Financiamiento Neto (VI = V - A3.1)	-2,664,956	90,909	83,591

Concepto	Estimado/ Aprobado	Devengado	Recaudado/ Pagado
A2. Transferencias Federales Etiquetadas	0	0	0
A3.2 Financiamiento Neto con Fuente de Pago de Transferencias Federales Etiquetadas (A3.2 = F2 - G2)	0	0	0
F2. Financiamiento con Fuente de Pago de Transferencias Federales Etiquetadas	0	0	0
G2. Amortización de la Deuda Pública con Gasto Etiquetado	0	0	0
B2. Gasto Etiquetado (sin incluir Amortización de la Deuda Pública)	0	120,422	120,422
C2. Remanentes de Transferencias Federales Etiquetadas aplicados en el periodo		0	0
VII. Balance Presupuestario de Recursos Etiquetados (VII = A2 + A3.2 - B2 + C2)	0	-120,422	-120,422
VIII. Balance Presupuestario de Recursos Etiquetados sin Financiamiento Neto (VIII = VII - A3.2)	0	-120,422	-120,422



ORGOA
ORGANISMO OPERADOR DE AGUA
San Francisco de los Rõmo

ESTADO ANALITICO DE INGRESOS DETALLADO

5



ORGOA
ORGANISMO OPERADOR DE AGUA
San Francisco de los Romo

CLASIFICACION POR OBJETO DEL GASTO


6

Organismo Operador de Agua del Municipio de San Francisco de los Romo (a)
 Estado Analítico del Ejercicio del Presupuesto de Egresos Detallado - LDF
 Clasificación por Objeto del Gasto (Capítulo y Concepto)
 Del 1 de Enero al 31 de Diciembre de 2022 (b)
 (PESOS)

Concepto (c)	Egresos					Subejercicio (e)
	Aprobado (d)	Ampliaciones/ (Reducciones)	Modificado	Devengado	Pagado	
I. Gasto No Etiquetado (I=A+B+C+D+E+F+G+H+I)	27,091,849	11,150,948	38,242,795	38,223,992	38,231,311	18,802
A. Servicios Personales (A=a1+a2+a3+a4+a5+a6+a7)	9,617,699	2,170,466	11,788,165	11,769,363	11,769,363	18,802
a1) Remuneraciones al Personal de Carácter Permanente	5,098,714	1,520,713	6,619,427	6,619,427	6,619,427	0
a2) Remuneraciones al Personal de Carácter Transitorio			0	0	0	0
a3) Remuneraciones Adicionales y Especiales	1,193,618	438,215	1,631,834	1,620,350	1,620,350	11,483
a4) Seguridad Social	1,312,925	-37,833	1,275,091	1,275,091	1,275,091	0
a5) Otras Prestaciones Sociales y Económicas	2,012,441	249,371	2,261,812	2,254,494	2,254,494	7,318
a6) Provisiones			0	0	0	0
a7) Pago de Estímulos a Servidores Públicos			0	0	0	0
B. Materiales y Suministros (B=b1+b2+b3+b4+b5+b6+b7+b8+b9)	1,945,685	424,329	2,370,013	2,370,013	2,370,013	1
b1) Materiales de Administración, Emisión de Documentos y Artículos Oficiales	118,252	42,120	160,372	160,372	160,372	0
b2) Alimentos y Utensilios	12,795	4,730	17,525	17,525	17,525	0
b3) Materias Primas y Materiales de Producción y Comercialización			0	0	0	0
b4) Materiales y Artículos de Construcción y de Reparación	607,961	110,211	718,172	718,172	718,172	0
b5) Productos Químicos, Farmacéuticos y de Laboratorio	259,793	177,108	436,900	436,900	436,900	0
b6) Combustibles, Lubricantes y Aditivos	649,231	35,754	684,985	684,984	684,984	0
b7) Vestuario, Blancos, Prendas de Protección y Artículos Deportivos	22,082	-16,932	5,150	5,150	5,150	0
b8) Materiales y Suministros Para Seguridad			0	0	0	0
b9) Herramientas, Refacciones y Accesorios Menores	275,571	71,338	346,909	346,909	346,909	0
C. Servicios Generales (C=c1+c2+c3+c4+c5+c6+c7+c8+c9)	14,675,510	6,928,128	21,603,638	21,603,638	21,610,956	0
c1) Servicios Básicos	12,199,871	4,700,089	16,899,961	16,899,961	16,899,961	0
c2) Servicios de Arrendamiento	300,000	1,096,550	1,396,550	1,396,550	1,396,550	0
c3) Servicios Profesionales, Científicos, Técnicos y Otros Servicios	178,750	57,290	236,040	236,040	236,040	0
c4) Servicios Financieros, Bancarios y Comerciales	129,890	43,451	173,341	173,341	180,659	0
c5) Servicios de Instalación, Reparación, Mantenimiento y Conservación	516,897	510,637	1,027,534	1,027,534	1,027,534	0
c6) Servicios de Comunicación Social y Publicidad	17,472	387	17,859	17,859	17,859	0
c7) Servicios de Traslado y Viáticos			0	0	0	0
c8) Servicios Oficiales	23,539	-16,449	7,090	7,090	7,090	0
c9) Otros Servicios Generales	1,309,090	536,172	1,845,262	1,845,262	1,845,262	0
D. Transferencias, Asignaciones, Subsidios y Otras Ayudas (D=d1+d2+d3+d4+d5+d6+d7+d8+d9)	791,281	1,675,412	2,466,693	2,466,693	2,466,693	0
d1) Transferencias Internas y Asignaciones al Sector Público			0	0	0	0
d2) Transferencias al Resto del Sector Público			0	0	0	0
d3) Subsidios y Subvenciones	0	0	0	0	0	0
d4) Ayudas Sociales	289,666	1,651,005	1,940,671	1,940,671	1,940,671	0
d5) Pensiones y Jubilaciones	501,615	24,408	526,023	526,023	526,023	0
d6) Transferencias a Fideicomisos, Mandatos y Otros Análogos			0	0	0	0
d7) Transferencias a la Seguridad Social			0	0	0	0
d8) Donativos			0	0	0	0
d9) Transferencias al Exterior			0	0	0	0
E. Bienes Muebles, Inmuebles e Intangibles (E=e1+e2+e3+e4+e5+e6+e7+e8+e9)	61,675	-47,389	14,286	14,286	14,286	0
e1) Mobiliario y Equipo de Administración	26,780	-24,437	2,343	2,343	2,343	0
e2) Mobiliario y Equipo Educativo y Recreativo			0	0	0	0
e3) Equipo e Instrumental Médico y de Laboratorio			0	0	0	0
e4) Vehículos y Equipo de Transporte			0	0	0	0
e5) Equipo de Defensa y Seguridad			0	0	0	0
e6) Maquinaria, Otros Equipos y Herramientas	34,895	-22,952	11,943	11,943	11,943	0
e7) Activos Biológicos			0	0	0	0
e8) Bienes Inmuebles			0	0	0	0
e9) Activos Intangibles			0	0	0	0
F. Inversión Pública (F=f1+f2+f3)	0	0	0	0	0	0
f1) Obra Pública en Bienes de Dominio Público			0	0	0	0
f2) Obra Pública en Bienes Propios			0	0	0	0
f3) Proyectos Productivos y Acciones de Fomento			0	0	0	0
G. Inversiones Financieras y Otras Provisiones (G=g1+g2+g3+g4+g5+g6+g7)	0	0	0	0	0	0
g1) Inversiones Para el Fomento de Actividades Productivas			0	0	0	0
g2) Acciones y Participaciones de Capital			0	0	0	0
g3) Compra de Títulos y Valores			0	0	0	0
g4) Concesión de Préstamos			0	0	0	0
g5) Inversiones en Fideicomisos, Mandatos y Otros Análogos			0	0	0	0
Fideicomiso de Desastres Naturales (Informativo)			0	0	0	0
g6) Otras Inversiones Financieras			0	0	0	0
g7) Provisiones para Contingencias y Otras Erogaciones Especiales			0	0	0	0
H. Participaciones y Aportaciones (H=h1+h2+h3)	0	0	0	0	0	0
h1) Participaciones			0	0	0	0
h2) Aportaciones			0	0	0	0
h3) Convenios			0	0	0	0
I. Deuda Pública (I=i1+i2+i3+i4+i5+i6+i7)	0	0	0	0	0	0
i1) Amortización de la Deuda Pública			0	0	0	0
i2) Intereses de la Deuda Pública			0	0	0	0
i3) Comisiones de la Deuda Pública			0	0	0	0
i4) Gastos de la Deuda Pública			0	0	0	0
i5) Costo por Coberturas			0	0	0	0
i6) Apoyos Financieros			0	0	0	0
i7) Adeudos de Ejercicios Fiscales Anteriores (ADEFAS)			0	0	0	0

Organismo Operador de Agua del Municipio de San Francisco de los Romo (a)
 Estado Analítico del Ejercicio del Presupuesto de Egresos Detallado - LDF
 Clasificación por Objeto del Gasto (Capítulo y Concepto)
 Del 1 de Enero al 31 de Diciembre de 2022 (b)
 (PESOS)

Concepto (c)	Egresos					Subejercicio (e)
	Aprobado (d)	Ampliaciones/ (Reducciones)	Modificado	Devengado	Pagado	
II. Gasto Etiquetado (II=A+B+C+D+E+F+G+H+I)	0	120,422	120,422	120,422	120,422	0
A. Servicios Personales (A=a1+a2+a3+a4+a5+a6+a7)	0	0	0	0	0	0
a1) Remuneraciones al Personal de Carácter Permanente			0			0
a2) Remuneraciones al Personal de Carácter Transitorio			0			0
a3) Remuneraciones Adicionales y Especiales			0			0
a4) Seguridad Social			0			0
a5) Otras Prestaciones Sociales y Económicas			0			0
a6) Previsiones			0			0
a7) Pago de Estímulos a Servidores Públicos			0			0
B. Materiales y Suministros (B=b1+b2+b3+b4+b5+b6+b7+b8+b9)	0	11,800	11,800	11,800	11,800	0
b1) Materiales de Administración, Emisión de Documentos y Artículos Oficiales			0			0
b2) Alimentos y Utensilios			0			0
b3) Materias Primas y Materiales de Producción y Comercialización			0			0
b4) Materiales y Artículos de Construcción y de Reparación	0	11,800	11,800	11,800	11,800	0
b5) Productos Químicos, Farmacéuticos y de Laboratorio			0			0
b6) Combustibles, Lubricantes y Aditivos			0			0
b7) Vestuario, Blancos, Prendas de Protección y Artículos Deportivos			0			0
b8) Materiales y Suministros Para Seguridad			0			0
b9) Herramientas, Refacciones y Accesorios Menores	0	0	0	0	0	0
C. Servicios Generales (C=c1+c2+c3+c4+c5+c6+c7+c8+c9)	0	53,216	53,216	53,216	53,216	0
c1) Servicios Básicos	0	0	0	0	0	0
c2) Servicios de Arrendamiento			0			0
c3) Servicios Profesionales, Científicos, Técnicos y Otros Servicios			0			0
c4) Servicios Financieros, Bancarios y Comerciales			0			0
c5) Servicios de Instalación, Reparación, Mantenimiento y Conservación	0	53,216	53,216	53,216	53,216	0
c6) Servicios de Comunicación Social y Publicidad			0			0
c7) Servicios de Traslado y Viáticos			0			0
c8) Servicios Oficiales			0			0
c9) Otros Servicios Generales			0			0
D. Transferencias, Asignaciones, Subsidios y Otras Ayudas (D=d1+d2+d3+d4+d5+d6+d7+d8+d9)	0	0	0	0	0	0
d1) Transferencias Internas y Asignaciones al Sector Público			0			0
d2) Transferencias al Resto del Sector Público			0			0
d3) Subsidios y Subvenciones			0			0
d4) Ayudas Sociales			0			0
d5) Pensiones y Jubilaciones			0			0
d6) Transferencias a Fideicomisos, Mandatos y Otros Análogos			0			0
d7) Transferencias a la Seguridad Social			0			0
d8) Donativos			0			0
d9) Transferencias al Exterior			0			0
E. Bienes Muebles, Inmuebles e Intangibles (E=e1+e2+e3+e4+e5+e6+e7+e8+e9)	0	55,406	55,406	55,406	55,406	0
e1) Mobiliario y Equipo de Administración	0	55,406	55,406	55,406	55,406	0
e2) Mobiliario y Equipo Educativo y Recreativo			0			0
e3) Equipo e Instrumental Médico y de Laboratorio			0			0
e4) Vehículos y Equipo de Transporte			0			0
e5) Equipo de Defensa y Seguridad			0			0
e6) Maquinaria, Otros Equipos y Herramientas	0	0	0	0	0	0
e7) Activos Biológicos			0			0
e8) Bienes Inmuebles			0			0
e9) Activos Intangibles			0			0
F. Inversión Pública (F=f1+f2+f3)	0	0	0	0	0	0
f1) Obra Pública en Bienes de Dominio Público			0			0
f2) Obra Pública en Bienes Propios			0			0
f3) Proyectos Productivos y Acciones de Fomento			0			0
G. Inversiones Financieras y Otras Provisiones (G=g1+g2+g3+g4+g5+g6+g7)	0	0	0	0	0	0
g1) Inversiones Para el Fomento de Actividades Productivas			0			0
g2) Acciones y Participaciones de Capital			0			0
g3) Compra de Títulos y Valores			0			0
g4) Concesión de Préstamos			0			0
g5) Inversiones en Fideicomisos, Mandatos y Otros Análogos			0			0
g6) Otras Inversiones Financieras			0			0
g7) Provisiones para Contingencias y Otras Erogaciones Especiales			0			0
H. Participaciones y Aportaciones (H=h1+h2+h3)	0	0	0	0	0	0
h1) Participaciones			0			0
h2) Aportaciones			0			0
h3) Convenios			0			0
I. Deuda Pública (I=i1+i2+i3+i4+i5+i6+i7)	0	0	0	0	0	0
i1) Amortización de la Deuda Pública			0			0
i2) Intereses de la Deuda Pública			0			0
i3) Comisiones de la Deuda Pública			0			0
i4) Gastos de la Deuda Pública			0			0
i5) Costo por Coberturas			0			0
i6) Apoyos Financieros			0			0
i7) Adeudos de Ejercicios Fiscales Anteriores (ADEFAS)			0			0
III. Total de Egresos (III = I + II)	27,091,849	11,271,368	38,363,217	38,344,415	38,351,733	18,802



ORGOA
ORGANISMO OPERADOR DE AGUA
San Francisco de los Romo

CLASIFICACION ADMINISTRATIVA

7

Organismo Operador de Agua del Municipio de San Francisco de los Romo (a)
 Estado Analítico del Ejercicio del Presupuesto de Egresos Detallado - LDF
 Clasificación Administrativa
 Del 1 de Enero al 31 de Diciembre de 2022 (b)
 (PESOS)

Concepto (c)	Egresos					Subejercicio (e)
	Aprobado (d)	Ampliaciones/ (Reducciones)	Modificado	Devengado	Pagado	
I. Gasto No Etiquetado (I=A+B+C+D+E+F+G+H)	27,091,849	11,150,946	38,242,795	38,223,992	38,231,311	18,802
DIRECCION GENERAL	1,144,695	150,006	1,294,701	1,294,701	1,294,701	0
DIRECCION ADMINISTRATIVA	4,841,173	2,602,287	7,443,460	7,430,005	7,437,324	13,454
DIRECCION TECNICA	21,105,981	8,396,978	29,502,959	29,497,611	29,497,611	5,348
DIRECCION COMERCIALIZACION	0	1,675	1,675	1,675	1,675	0
						0
						0
						0
						0
						0
II. Gasto Etiquetado (II=A+B+C+D+E+F+G+H)	0	120,422	120,422	120,422	120,422	0
DIRECCION GENERAL	0	0	0	0	0	0
DIRECCION ADMINISTRATIVA	0	0	0	0	0	0
DIRECCION TECNICA	0	120,422	120,422	120,422	120,422	0
DIRECCION COMERCIALIZACION	0	0	0	0	0	0
						0
						0
						0
						0
						0
III. Total de Egresos (III = I + II)	27,091,849	11,271,368	38,363,217	38,344,415	38,351,733	18,802



ORGOA
ORGANISMO OPERADOR DE AGUA
San Francisco de los R os

CLASIFICACION FUNCIONAL


8

Organismo Operador de Agua del Municipio de San Francisco de los Romo (a)
Estado Analítico del Ejercicio del Presupuesto de Egresos Detallado - LDF
Clasificación Funcional (Finalidad y Función)
Del 1 de Enero al 31 de Diciembre de 2022 (b)
(PESOS)

Concepto (c)	Egresos					Subejercicio (e)
	Aprobado (d)	Ampliaciones/ (Reducciones)	Modificado	Devengado	Pagado	
I. Gasto No Etiquetado (I=A+B+C+D)	27,091,849	11,150,946	38,242,795	38,223,992	38,231,311	18,802
A. Gobierno (A=a1+a2+a3+a4+a5+a6+a7+a8)	0	1,675	1,675	1,675	1,675	0
a1) Legislación			0			0
a2) Justicia			0			0
a3) Coordinación de la Política de Gobierno			0			0
a4) Relaciones Exteriores			0			0
a5) Asuntos Financieros y Hacendarios			0			0
a6) Seguridad Nacional			0			0
a7) Asuntos de Orden Público y de Seguridad Interior			0			0
a8) Otros Servicios Generales	0	1,675	1,675	1,675	1,675	0
B. Desarrollo Social (B=b1+b2+b3+b4+b5+b6+b7)	27,091,849	11,149,271	38,241,120	38,222,318	38,229,636	18,802
b1) Protección Ambiental			0			0
b2) Vivienda y Servicios a la Comunidad	27,091,849	11,149,271	38,241,120	38,222,318	38,229,636	18,802
b3) Salud			0			0
b4) Recreación, Cultura y Otras Manifestaciones Sociales			0			0
b5) Educación			0			0
b6) Protección Social			0			0
b7) Otros Asuntos Sociales			0			0
C. Desarrollo Económico (C=c1+c2+c3+c4+c5+c6+c7+c8+c9)	0	0	0	0	0	0
c1) Asuntos Económicos, Comerciales y Laborales en General			0			0
c2) Agropecuaria, Silvicultura, Pesca y Caza			0			0
c3) Combustibles y Energía			0			0
c4) Minería, Manufacturas y Construcción			0			0
c5) Transporte			0			0
c6) Comunicaciones			0			0
c7) Turismo			0			0
c8) Ciencia, Tecnología e Innovación			0			0
c9) Otras Industrias y Otros Asuntos Económicos			0			0
D. Otras No Clasificadas en Funciones Anteriores (D=d1+d2+d3+d4)	0	0	0	0	0	0
d1) Transacciones de la Deuda Pública / Costo Financiero de la Deuda			0			0
d2) Transferencias, Participaciones y Aportaciones Entre Diferentes Niveles y Ordenes de Gobierno			0			0
d3) Saneamiento del Sistema Financiero			0			0
d4) Adeudos de Ejercicios Fiscales Anteriores			0			0
II. Gasto Etiquetado (II=A+B+C+D)	0	120,422	120,422	120,422	120,422	0
A. Gobierno (A=a1+a2+a3+a4+a5+a6+a7+a8)	0	0	0	0	0	0
a1) Legislación			0			0
a2) Justicia			0			0
a3) Coordinación de la Política de Gobierno			0			0
a4) Relaciones Exteriores			0			0
a5) Asuntos Financieros y Hacendarios			0			0
a6) Seguridad Nacional			0			0
a7) Asuntos de Orden Público y de Seguridad Interior			0			0
a8) Otros Servicios Generales			0			0
B. Desarrollo Social (B=b1+b2+b3+b4+b5+b6+b7)	0	120,422	120,422	120,422	120,422	0
b1) Protección Ambiental			0			0
b2) Vivienda y Servicios a la Comunidad	0	120,422	120,422	120,422	120,422	0
b3) Salud			0			0
b4) Recreación, Cultura y Otras Manifestaciones Sociales			0			0
b5) Educación			0			0
b6) Protección Social			0			0
b7) Otros Asuntos Sociales			0			0
C. Desarrollo Económico (C=c1+c2+c3+c4+c5+c6+c7+c8+c9)	0	0	0	0	0	0
c1) Asuntos Económicos, Comerciales y Laborales en General			0			0
c2) Agropecuaria, Silvicultura, Pesca y Caza			0			0
c3) Combustibles y Energía			0			0
c4) Minería, Manufacturas y Construcción			0			0
c5) Transporte			0			0
c6) Comunicaciones			0			0
c7) Turismo			0			0
c8) Ciencia, Tecnología e Innovación			0			0
c9) Otras Industrias y Otros Asuntos Económicos			0			0

Organismo Operador de Agua del Municipio de San Francisco de los Romo (a)
 Estado Analítico del Ejercicio del Presupuesto de Egresos Detallado - LDF
 Clasificación Funcional (Finalidad y Función)
 Del 1 de Enero al 31 de Diciembre de 2022 (b)
 (PESOS)

Concepto (c)	Egresos					Subejercicio (e)
	Aprobado (d)	Ampliaciones/ (Reducciones)	Modificado	Devengado	Pagado	
D. Otras No Clasificadas en Funciones Anteriores (D=d1+d2+d3+d4)	0	0	0	0	0	0
d1) Transacciones de la Deuda Publica / Costo Financiero de la Deuda			0			0
d2) Transferencias, Participaciones y Aportaciones Entre Diferentes Niveles y Ordenes de Gobierno			0			0
d3) Saneamiento del Sistema Financiero			0			0
d4) Adeudos de Ejercicios Fiscales Anteriores			0			0
III. Total de Egresos (III = I + II)	27,091,849	11,271,368	38,363,217	38,344,415	38,351,733	18,802



ORGOA
ORGANISMO OPERADOR DE AGUA
San Francisco de los Romo

CLASIFICACION DE SERVICIOS PERSONALES

9

Organismo Operador de Agua del Municipio de San Francisco de los Romo (a)
 Estado Analítico del Ejercicio del Presupuesto de Egresos Detallado - LDF
 Clasificación de Servicios Personales por Categoría
 Del 1 de Enero al 31 de Diciembre de 2022 (b)
 (PESOS)

Concepto (c)	Egresos					Subejercicio (e)
	Aprobado (d)	Ampliaciones/ (Reducciones)	Modificado	Devengado	Pagado	
I. Gasto No Etiquetado (I=A+B+C+D+E+F)	9,617,699	2,170,466	11,788,165	11,769,363	11,769,363	18,802
A. Personal Administrativo y de Servicio Público			0			0
B. Magisterio			0			0
C. Servicios de Salud (C=c1+c2)	0	0	0	0	0	0
c1) Personal Administrativo			0			0
c2) Personal Médico, Paramédico y afin			0			0
D. Seguridad Pública			0			0
E. Gastos asociados a la implementación de nuevas leyes federales o reformas a las mismas (E = e1 + e2)	0	0	0	0	0	0
e1) Nombre del Programa o Ley 1			0			0
e2) Nombre del Programa o Ley 2			0			0
F. Sentencias laborales definitivas			0			0
II. Gasto Etiquetado (II=A+B+C+D+E+F)	0	0	0	0	0	0
A. Personal Administrativo y de Servicio Público			0			0
B. Magisterio			0			0
C. Servicios de Salud (C=c1+c2)	0	0	0	0	0	0
c1) Personal Administrativo			0			0
c2) Personal Médico, Paramédico y afin			0			0
D. Seguridad Pública			0			0
E. Gastos asociados a la implementación de nuevas leyes federales o reformas a las mismas (E = e1 + e2)	0	0	0	0	0	0
e1) Nombre del Programa o Ley 1			0			0
e2) Nombre del Programa o Ley 2			0			0
F. Sentencias laborales definitivas			0			0
III. Total del Gasto en Servicios Personales (III = I + II)	9,617,699	2,170,466	11,788,165	11,769,363	11,769,363	18,802



ORGOA
ORGANISMO OPERADOR DE AGUA
San Francisco de los Rómos

GUIA DE CUMPLIMIENTO

Organismo Operador de Aguas del Municipio de San Francisco de los Rios
 Guía de Cumplimiento de la Ley de Disciplina Financiera de las Entidades Federativas y Municipios
 Del 1 de enero al 31 de diciembre de 2022

Indicadores de Observancia (c)	Implementación		Resultado		Fundamento (h)	Comentarios (i)
	SI	NO	Monto o valor (f)	Unidad (pesos/porcentaje) (g)		
	Mecanismo de Verificación (d)	Fecha estimada de cumplimiento (e)				
INDICADORES PRESUPUESTARIOS						
A. INDICADORES CUANTITATIVOS						
1 Balance Presupuestario Sostenible (j)						
a. Propuesto	Iniciativa de Ley de Ingresos y Proyecto de Presupuesto de Egresos	10 de Octubre de 2021	27,090,000.00	pesos	Art. 6 y 19 de la LDF	
b. Estimada/Aprobado	Ley de Ingresos y Presupuesto de Egresos	29 de Diciembre de 2021	27,090,000.00	pesos	Art. 6 y 19 de la LDF	
c. Devengado	Cuenta Pública / Formato 4 LDF	31 de Diciembre de 2022		pesos	Art. 6 y 19 de la LDF	
2 Balance Presupuestario de Recursos Disponibles Sostenible (k)						
a. Propuesto	Iniciativa de Ley de Ingresos y Proyecto de Presupuesto de Egresos	10 de Octubre de 2021	27,090,000.00	pesos	Art. 6 y 19 de la LDF	
b. Estimada/Aprobado	Ley de Ingresos y Presupuesto de Egresos	29 de Diciembre de 2021	27,090,000.00	pesos	Art. 6 y 19 de la LDF	
c. Devengado	Cuenta Pública / Formato 4 LDF	31 de Diciembre de 2022		pesos	Art. 6 y 19 de la LDF	
3 Financiamiento Neto dentro del Techo de Financiamiento Neto (l)						
a. Propuesto	Iniciativa de Ley de Ingresos	N/A		pesos	Art. 6, 19 y 46 de la LDF	
b. Estimada	Ley de Ingresos	N/A		pesos	Art. 6, 19 y 46 de la LDF	
c. Devengado	Cuenta Pública / Formato 4 LDF	N/A		pesos	Art. 6, 19 y 46 de la LDF	
4 Recursos destinados a la atención de desastres naturales						
a. Asignación al fideicomiso para desastres naturales (m)						
a.1 Aprobado	Reporte Trim. Formato 6 a)	N/A		pesos	Art. 9 de la LDF	
a.2 Pagado	Cuenta Pública / Formato 6 a)	N/A		pesos	Art. 9 de la LDF	
b. Aportación promedio realizada por la Entidad Federativa durante los 5 ejercicios previos, para infraestructura dañada por desastres naturales (n)	Autorizaciones de recursos aprobados por el FONDEN	N/A		pesos	Art. 9 de la LDF	
c. Saldo del fideicomiso para desastres naturales (o)	Cuenta Pública / Auxiliar de Cuentas	N/A		pesos	Art. 9 de la LDF	
d. Costo promedio de los últimos 5 ejercicios de la reconstrucción de infraestructura dañada por desastres naturales (p)	Autorizaciones de recursos aprobados por el FONDEN	N/A		pesos	Art. 9 de la LDF	
5 Techo para servicios personales (q)						
a. Asignación en el Presupuesto de Egresos	Reporte Trim. Formato 6 d)	31 de Marzo de 2022	9,615,849.79	pesos	Art. 10 y 21 de la LDF	
b. Devengado	Reporte Trim. Formato 6 d)	31 de Marzo de 2022	2,544,106.25	pesos	Art. 13 fracc. V y 21 de la LDF	
6 Previsiones de gasto para compromisos de pago derivados de APPs (r)						
a. Asignación en el Presupuesto de Egresos	Presupuesto de Egresos			pesos	Art. 11 y 21 de la LDF	
7 Techo de ADEFAS para el ejercicio fiscal (s)						
a. Propuesto	Proyecto de Presupuesto de Egresos			pesos	Art. 12 y 20 de la LDF	
b. Aprobado	Reporte Trim. Formato 6 a)			pesos	Art. 12 y 20 de la LDF	
c. Devengado	Cuenta Pública / Formato 6 a)			pesos	Art. 12 y 20 de la LDF	
B. INDICADORES CUALITATIVOS						
1 Iniciativa de Ley de Ingresos y Proyecto de Presupuesto de Egresos						
a. Objetivos anuales, estrategias y metas para el ejercicio fiscal (t)	Iniciativa de Ley de Ingresos y Proyecto de Presupuesto de Egresos	Ejercicio 2022	100%	porcentaje	Art. 5 y 18 de la LDF	
b. Proyecciones de ejercicios posteriores (u)	Iniciativa de Ley de Ingresos y Proyecto de Presupuesto de Egresos / Formatos 7 (e) y (b)	Ejercicio 2022	100%	porcentaje	Art. 5 y 18 de la LDF	
c. Descripción de riesgos relevantes y propuestas de acción para enfrentarlos (v)	Iniciativa de Ley de Ingresos y Proyecto de Presupuesto de Egresos	Ejercicio 2022	100%	porcentaje	Art. 5 y 18 de la LDF	
d. Resultados de ejercicios fiscales anteriores y el ejercicio fiscal en cuestión (w)	Iniciativa de Ley de Ingresos y Proyecto de Presupuesto de Egresos / Formatos 7 (c) y (d)	Ejercicio 2022	100%	porcentaje	Art. 5 y 18 de la LDF	
e. Estudio actuarial de las pensiones de sus trabajadores (x)	Proyecto de Presupuesto de Egresos / Formato 8	2023	100%	porcentaje	Art. 5 y 18 de la LDF	
2 Balance Presupuestario de Recursos Disponibles, en caso de ser negativo						
a. Razones excepcionales que justifican el Balance Presupuestario de Recursos Disponibles negativo (y)	Iniciativa de Ley de Ingresos o Proyecto de Presupuesto de Egresos	N/A	N/A		Art. 6 y 19 de la LDF	
b. Fuente de recursos para cubrir el Balance Presupuestario de Recursos Disponibles negativo (z)	Iniciativa de Ley de Ingresos o Proyecto de Presupuesto de Egresos	N/A			Art. 6 y 19 de la LDF	
c. Número de ejercicios fiscales y acciones necesarias para cubrir el Balance Presupuestario de Recursos Disponibles negativo (aa)	Iniciativa de Ley de Ingresos o Proyecto de Presupuesto de Egresos	N/A			Art. 6 y 19 de la LDF	
d. Informes Trimestrales sobre el avance de las acciones para recuperar el Balance Presupuestario de Recursos Disponibles (bb)	Reporte Trim. y Cuenta Pública	N/A			Art. 6 y 19 de la LDF	
3 Personal						
a. Remuneraciones de los servidores públicos (cc)	Proyecto de Presupuesto	29 de Diciembre de 2021	9,615,849.79		Art. 10 y 21 de la LDF	
b. Previsiones salariales y económicas para cubrir incrementos salariales, creación de plazas y otros (dd)	Proyecto de Presupuesto				Art. 10 y 21 de la LDF	
INDICADORES DEL EJERCICIO PRESUPUESTARIO						
A. INDICADORES CUANTITATIVOS						
1 Ingresos Excedentes derivados de Ingresos de Libre Disposición						
a. Monto de Ingresos Excedentes derivados de ILD (ee)	Cuenta Pública / Formato 5	31 de Diciembre de 2022	21,956,688.14	pesos	Art. 14 y 21 de la LDF	
b. Monto de Ingresos Excedentes derivados de ILD destinados al fin del A.14, fracción I de la LDF (ff)	Cuenta Pública	31 de Diciembre de 2022	781,727.00	pesos	Art. 14 y 21 de la LDF	
c. Monto de Ingresos Excedentes derivados de ILD destinados al fin del A.14, fracción II, a) de la LDF (gg)	Cuenta Pública	31 de Diciembre de 2022		pesos	Art. 14 y 21 de la LDF	
d. Monto de Ingresos Excedentes derivados de ILD destinados al fin del A.14, fracción II, b) de la LDF (hh)	Cuenta Pública	31 de Diciembre de 2022		pesos	Art. 14 y 21 de la LDF	
e. Monto de Ingresos Excedentes derivados de ILD destinados al fin del artículo noveno transitorio de la LDF (ii)				pesos	Art. Noveno Transitorio de la LDF	
f. Monto de Ingresos Excedentes derivados de ILD destinados al fin señalado por el Artículo 14, párrafo segundo y en el artículo 21 y Noveno Transitorio de la LDF (jj)				pesos	Art. 14 y 21 de la LDF	
g. Monto de Ingresos Excedentes derivados de ILD en un nivel de endeudamiento sostenible de acuerdo al Sistema de Aortas hasta por el 0% de los recursos para cubrir el Gasto Corriente (kk)				pesos	Art. 14 y 21 de la LDF	
B. INDICADORES CUALITATIVOS						
1. Análisis Costo-Beneficio para programas o proyectos de Inversión mayores a 10 millones de UDIS (ll)	Página de Internet de la Secretaría de Finanzas o Tesorería Municipal	N/A			Art. 13 fracc. III y 21 de la LDF	

Organismo Operador de Agua del Municipio de San Francisco de los Romo
 Guía de Cumplimiento de la Ley de Disciplina Financiera de las Entidades Federativas y Municipios
 Del 1 de enero al 31 de diciembre de 2022

Indicadores de Observancia (c)	Implementación		Resultado		Fundamento (h)	Comentarios (i)
	SI	NO	Monto o valor (f)	Unidad (pesos/porcentaje) (g)		
	Mecanismo de Verificación (d)	Fecha estimada de cumplimiento (e)				
INDICADORES PRESUPUESTARIOS						
2	Análisis de conveniencia y análisis de transferencia de riesgos de los proyectos APPs (kk)	Página de internet de la Secretaría de Finanzas o Tesorería Municipal	N/A			Art. 13 frac. II y 21 de la LDF
3	Identificación de población objetivo, destino y temporalidad de subsidios (ll)	Página de internet de la Secretaría de Finanzas o Tesorería Municipal	N/A			Art. 13 frac. VII y 21 de la LDF
INDICADORES DE DEUDA PÚBLICA						
A. INDICADORES CUANTITATIVOS						
1	Obligaciones a Corto Plazo					
a.	Límite de Obligaciones a Corto Plazo (mm)		N/A		pesos	Art. 30 frac. I de la LDF
b.	Obligaciones a Corto Plazo (nn)		N/A		pesos	Art. 30 frac. I de la LDF



ORGOA
ORGANISMO OPERADOR DE AGUA
San Francisco de los R os

VI. AVANCE GESTION FINANCIERA



ORGOA
ORGANISMO OPERADOR DE AGUA
San Francisco de los R os

ANEXO 11



INFORME DE AVANCE DE GESTIÓN

FINANCIERA

Ente Fiscalizado: ORGANISMO OPERADOR DE AGUA DEL MUNICIPIO DE SAN FRANCISCO DE LOS ROMO

Período: OCTUBRE - DICIEMBRE 2022

Flujo contable trimestral de Ingresos y Egresos

INGRESOS													
CUENTA		MES	OCTUBRE	MES	NOVIEMBRE	MES	DICIEMBRE	ACUMULADO TRIMESTRAL		%	ACUMULADO DEL EJERCICIO		%
CLAVE	NOMBRE	REAL	PRESUPUESTO PROGRAMADO	REAL	PRESUPUESTO PROGRAMADO	REAL	PRESUPUESTO PROGRAMADO	REAL	PRESUPUESTO PROGRAMADO	EFICIENCIA TRIMESTRAL	REAL	PRESUPUESTO PROGRAMADO	EFICIENCIA DEL EJERCICIO
61	APROVECHAMIENTOS	-	105,154.89	-	105,154.89	-	105,154.89	-	315,464.67		-	1,261,858.75	
73	INGRESOS POR VENTAS DE BIENES Y PRESTACIÓN DE SERVICIOS DE ENTIDADES PARAESTATALES Y FIDEICOMISOS NO EMPRESARIALES Y NO FINANCIEROS	2,723,544.92	2,035,574.44	3,049,783.15	2,035,574.44	3,295,274.78	2,035,574.44	9,068,602.85	6,106,723.32	148.50	29,086,961.25	24,426,893.00	119.08
93	SUBSIDIOS Y SUBVENCIONES	-	221,925.58	589,808.00	221,925.58	2,946,050.00	221,925.58	3,535,858.00	665,776.74		7,229,974.00	2,663,107.00	271.49
TOTAL		2,723,544.92	2,362,654.91	3,639,591.15	2,362,654.91	6,241,324.78	2,362,654.91	12,604,460.85	7,087,964.73	177.83	36,316,935.25	28,351,858.75	128.09

EGRESOS													
EGRESOS POR CAPITULO DEL GASTO													
CUENTA		MES	OCTUBRE	MES	NOVIEMBRE	MES	DICIEMBRE	ACUMULADO TRIMESTRAL		%	ACUMULADO DEL EJERCICIO		%
CLAVE	NOMBRE	REAL	PRESUPUESTO PROGRAMADO	REAL	PRESUPUESTO PROGRAMADO	REAL	PRESUPUESTO PROGRAMADO	REAL	PRESUPUESTO PROGRAMADO	EFICIENCIA TRIMESTRAL	REAL	PRESUPUESTO PROGRAMADO	EFICIENCIA DEL EJERCICIO
1000	SERVICIOS PERSONALES	939,659.11	801,320.82	909,591.57	801,320.82	2,047,696.28	801,320.82	3,896,946.96	2,403,962.46	162.11	11,243,199.97	9,615,849.79	116.92
2000	MATERIALES Y SUMINISTROS	119,761.59	240,336.15	133,953.73	240,336.15	335,613.76	240,336.15	589,329.08	721,008.45	81.74	2,151,314.56	2,270,883.48	94.73
3000	SERVICIOS GENERALES	1,842,170.93	1,193,997.44	1,758,347.83	1,193,997.44	2,056,561.36	1,193,997.44	5,657,080.12	3,581,992.32	157.93	20,639,108.28	15,058,240.29	137.06
4000	TRANSFERENCIAS, ASIGNACIONES, SUBSIDIOS Y OTRAS AYUDAS	214,518.00	114,251.32	206,285.50	114,251.32	183,949.07	114,251.32	604,752.57	342,753.96	176.44	2,346,031.18	1,345,210.21	174.40
5000	BIENES MUEBLES, INMUEBLES E INTANGIBLES		11,972.30		11,972.30	55,405.84	11,972.30	55,405.84	35,916.90		23,885.32	61,675.00	38.73
TOTAL		3,116,109.63	2,361,878.03	3,008,178.63	2,361,878.03	4,679,226.31	2,361,878.03	10,803,514.57	7,085,634.09	152.47	36,403,539.31	28,351,858.77	128.40



Anexo 11

INFORME DE AVANCE DE GESTIÓN
FINANCIERA

Ente Fiscalizado: ORGANISMO OPERADOR DE AGUA DEL MUNICIPIO DE SAN FRANCISCO DE LOS ROMO
Período: OCTUBRE - DICIEMBRE 2022

Flujo contable trimestral de Ingresos y Egresos

EGRESOS POR PROGRAMAS													
CUENTA		MES	OCTUBRE	MES	NOVIEMBRE	MES	DICIEMBRE	ACUMULADO TRIMESTRAL		%	ACUMULADO DEL EJERCICIO		%
CLAVE	NOMBRE	REAL	PRESUPUESTO PROGRAMADO	REAL	PRESUPUESTO PROGRAMADO	REAL	PRESUPUESTO PROGRAMADO	REAL	PRESUPUESTO PROGRAMADO	EFICIENCIA TRIMESTRAL	REAL	PRESUPUESTO PROGRAMADO	EFICIENCIA DEL EJERCICIO
01	Operación Administrativa	96,642.27	128,436.42	97,736.31	128,436.42	217,435.65	128,436.42	411,814.23	385,309.26	106.88	1,589,582.77	1,121,155.63	141.78
02	Día Mundial del Agua	-	1,961.62	-	1,961.62	-	1,961.62	-	5,884.87	-	-	23,539.46	-
03	Operación Administrativa	595,173.03	403,431.04	552,786.73	403,431.04	1,020,181.25	403,431.04	2,168,141.01	1,210,293.13	179.14	8,741,168.71	4,841,172.53	180.56
04	Operación Administrativa	2,424,294.33	1,758,831.78	2,357,655.59	1,758,831.78	3,317,838.01	1,758,831.78	8,099,787.93	5,276,495.34	153.51	30,082,957.50	21,105,981.36	142.53
		3,116,109.63	2,292,660.87	3,008,178.63	2,292,660.87	4,555,454.91	2,292,660.87	10,679,743.17	6,877,982.60	439.53	40,413,708.98	27,091,848.98	464.87


TEC. MARGARITA GALLEGOS SOTO
PRESIDENTA MUNICIPAL S.F.R.


C.P. LILIA TERESA MARTINEZ FLORES
DIRECTORA GRAL. DE ORGOA



ORGOA
ORGANISMO OPERADOR DE AGUA
San Francisco de los Rios

ANEXO 12



Anexo 12

INFORME DE AVANCE DE GESTIÓN FINANCIERA

Clave: _____
 Ente Fiscalizado: ORGANISMO OPERADOR DE AGUA DEL MUNICIPIO DE SAN FRANCISCO DE LOS ROMO
 Período: OCTUBRE - DICIEMBRE 2022

INGRESOS

TOTAL REAL ACUMULADO DEL EJERCICIO	44,279,481.82
APROVECHAMIENTOS DE TIPO CORRIENTE	-
INGRESOS POR VENTAS DE BIENES Y PRESTACIÓN DE SERVICIOS	37,049,507.82
TRANSFERENCIAS Y ASIGNACIONES	7,229,974.00
TOTAL PROGRAMADO ACUMULADO DEL EJERCICIO	28,351,858.75
APROVECHAMIENTOS DE TIPO CORRIENTE	1,261,858.75
INGRESOS POR VENTAS DE BIENES Y PRESTACIÓN DE SERVICIOS	24,426,893.00
TRANSFERENCIAS Y ASIGNACIONES	2,663,107.00
DIFERENCIA	15,927,623.07

JUSTIFICACIÓN DE LA DIFERENCIA

Nuestra principal fuente de ingresos que son la venta y prestación de bienes y servicios se ha logrado tener una buena recaudación durante el cuarto trimestre, el cual con esto pretendemos siempre ofrecer servicios de la mejor calidad a la ciudadanía.

EGRESOS

TOTAL REAL ACUMULADO DEL EJERCICIO	36,403,539.31
SERVICIOS PERSONALES	11,243,199.97
MATERIALES Y SUMINISTROS	2,151,314.56
SERVICIOS GENERALES	20,639,108.28
TRANSFERENCIAS, ASIGNACIONES, SUBSIDIOS Y OTRAS AYUDAS	2,346,031.18
BIENES MUEBLES, INMUEBLES E INTANGIBLES	23,885.32
INVERSIÓN PÚBLICA	-
TOTAL PROGRAMADO ACUMULADO DEL EJERCICIO	28,351,858.75
SERVICIOS PERSONALES	9,615,849.79
MATERIALES Y SUMINISTROS	2,270,883.46
SERVICIOS GENERALES	15,058,240.29
TRANSFERENCIAS, ASIGNACIONES, SUBSIDIOS Y OTRAS AYUDAS	1,345,210.21
BIENES MUEBLES, INMUEBLES E INTANGIBLES	61,675.00
INVERSIÓN PÚBLICA	-
DIFERENCIA	8,051,680.56

JUSTIFICACIÓN DE LA DIFERENCIA

La Prioridad del Organismo Operador es mantener a la población del Municipio siempre con el suministro de agua, ya que con los recursos del mismo ha sido mantener los pozos en buen estado, así como realizar el pago respectivo de la Energía Eléctrica y los Derechos de extracción. Otro punto importante es también el personal del Orgoa ya que de ellos recibimos la mayor parte de los servicios que ofrece el propio Organismo y cubrir su pago de manera puntal es muy importante.

Anexo 12



INFORME DE AVANCE DE GESTIÓN
FINANCIERA

Clave: _____

Ente Fiscalizado: ORGANISMO OPERADOR DE AGUA DEL MUNICIPIO DE SAN FRANCISCO DE LOS ROMO


Periodo: OCTUBRE - DICIEMBRE 2022


EGRESOS

TOTAL REAL ACUMULADO DEL EJERCICIO	40,413,708.98
Operación Administrativa	1,589,582.77
Día Mundial del Agua	-
Operación Administrativa	8,741,168.71
Operación Administrativa	30,082,957.50
Operación Administrativa	-
TOTAL PROGRAMADO ACUMULADO DEL EJERCICIO	27,091,848.98
Operación Administrativa	1,121,155.63
Día Mundial del Agua	23,539.46
Operación Administrativa	4,841,172.53
Operación Administrativa	21,105,981.36
Operación Administrativa	168,743.97
DIFERENCIA	13,321,860.00

JUSTIFICACIÓN DE LA DIFERENCIA

Los proyectos estan diseñados para cumplir con las metas y la operación del Organismo, en la mayoría de ellos hemos rebasado el presupuesto trimestral pero es en base a las necesidades de la población y de acuerdo a los casos extraordinarios que se van presentando día a día.


TEC. MARGARITA GALLEGOS SOTO
PRESIDENTA MUNICIPAL S.F.R.


C.P. LILIA TERESA MARTINEZ FLORES
DIRECTORA GRAL. DE ORGOA



ORGOA
ORGANISMO OPERADOR DE AGUA
San Francisco de los Rómos

ANEXO 13



INDICADORES ESTRATEGICOS
INFORME DE AVANCE DE GESTIÓN
FINANCIERA

Ente Fiscalizado: ORGANISMO OPERADOR DE AGUA DEL MUNICIPIO DE SAN FRANCISCO DE LOS ROMO

Período: OCTUBRE - DICIEMBRE 2022

Indicador	Descripción	Tipo de Indicador	Dimensión a medir	Unidad de Medida	Valor de la Meta		Avance de la Meta			
					Absoluto	Relativo	Programado	Realizado	% de Avance Realizado vs	
									Periodo	Anual
Agua de Calidad	Instalación, operación y mantenimiento (preventivo o correctivo) de equipos de dosificación de cloro, en las 28 fuentes de abastecimiento de agua potable. Para lograr dar el cumplimiento a las normas oficiales vigentes en la materia, así como, para lograr que el agua que se ofrece al usuario sea de la mejor calidad posible.	Estrategico	Eficiencia	p.p.m de cloro en el agua		100%	Se programan y se realizan las visitas a cada una de las fuentes de abastecimiento	100 % de la necesidad	100% del Periodo	25%
Distribución	Construcción, rehabilitación y mantenimiento de redes de conducción y distribución de agua potable y tanques de regulación y almacenaje, instalados en todo el municipio. Para lograr la mayor cobertura en la transportación y abastecimiento del líquido, permitiendo con ello una distribución de calidad, desde la extracción y almacenaje, hasta el domicilio del usuario.	Estrategico	Eficiencia	agua extraída entre agua entregada		100%	Se realiza cotidianamente y conforme se presente el problema	100% de la necesidad	100% del Periodo	25%
Extracción de Agua	Diseño, construcción y mantenimiento de pozos profundos de agua potable, así como, diseño de instalación y mantenimiento de equipos de bombeo, que garanticen el abastecimiento (continuo) de la cantidad de agua requerida por la población para cubrir sus necesidades.	Estrategico	Eficiencia	cantidad de agua extraída mensualmente		100%	Cuando se presenta el problema	100% de la necesidad	100%	25%



INDICADORES ESTRATEGICOS
INFORME DE AVANCE DE GESTIÓN
FINANCIERA

Ente Fiscalizado: ORGANISMO OPERADOR DE AGUA DEL MUNICIPIO DE SAN FRANCISCO DE LOS ROMO

Periodo: OCTUBRE - DICIEMBRE 2022

Indicador	Descripción	Tipo de Indicador	Dimensión a medir	Unidad de Medida	Valor de la Meta		Avance de la Meta			
					Absoluto	Relativo	Programado	Realizado	% de Avance Realizado vs	
									Periodo	Anual
Saneamiento	Diseño, construcción, operación y mantenimiento de plantas de tratamiento de agua residual, que garanticen el cumplimiento de las normas oficiales vigentes implementadas para el saneamiento y reuso del agua residual, que garanticen el cumplimiento de las normas oficiales vigentes implementadas para el saneamiento y reuso del agua de uso domestico.	Estrategico	Eficiencia	analisis del agua tratada	100%		Se realiza cotidianamente	100% de la necesidad	100%	25%
Mantenimiento a tanques elevados	Operación y mantenimiento de tanques y cisternas de almacenaje y regulación de distribución de agua potable.	Estrategico	Eficiencia	cantidad de tanques y cisternas	100%		Se programa el mantenimiento conforme a las necesidades requeridas	100% de la necesidad	100%	25%



 TEC. MARGARITA GALLEGOS SOTO
 PRESIDENTA MUNICIPAL S.F.R.



 C.P. LILIA TERESA MARTINEZ FLORES
 DIRECTORA GRAL DEL ORGOA



ORGOA
ORGANISMO OPERADOR DE AGUA
San Francisco de los Rios

I. INFORMACION CONTABLE



ORGOA
ORGANISMO OPERADOR DE AGUA
San Francisco de los Rios

ESTADO DE ACTIVIDADES

01

Cuenta Pública 2022
Organismo Operador de Agua del Municipio de San Francisco de los Romo
Estado de Actividades
Del 1 de Enero al 31 de Diciembre de 2022
(Cifras en Pesos)
ANUALIZADA

Concepto	2022	2021
INGRESOS Y OTROS BENEFICIOS		
Ingresos de Gestión	37,271,914	31,422,939
Impuestos	0	0
Cuotas y Aportaciones de Seguridad Social	0	0
Contribuciones de Mejoras	0	0
Derechos	116,548	0
Productos	105,859	0
Aprovechamientos	0	0
Ingresos por Venta de Bienes y Prestación de Servicios	37,049,507	31,422,939
Participaciones, Aportaciones, Convenios, Incentivos Derivados de la Colaboración Fiscal, Fondos Distintos de Aportaciones, Transferencias, Asignaciones, Subsidios y Subvenciones, y Pensiones y Jubilaciones	9,229,974	8,279,764
Participaciones, Aportaciones, Convenios, Incentivos Derivados de la Colaboración Fiscal y Fondos Distintos de Aportaciones	0	0
Transferencias, Asignaciones, Subsidios y Subvenciones, y Pensiones y Jubilaciones	9,229,974	8,279,764
Otros Ingresos y Beneficios	0	0
Ingresos Financieros	0	0
Incremento por Variación de Inventarios	0	0
Disminución del Exceso de Estimaciones por Pérdida o Deterioro u Obsolescencia	0	0
Disminución del Exceso de Provisiones	0	0
Otros Ingresos y Beneficios Varios	0	0
Total de Ingresos y Otros Beneficios	46,501,888	39,702,702
GASTOS Y OTRAS PÉRDIDAS		
Gastos de Funcionamiento	35,808,030	34,394,845
Servicios Personales	11,769,363	9,958,955
Materiales y Suministros	2,381,813	2,890,418
Servicios Generales	21,656,854	21,545,472
Transferencias, Asignaciones, Subsidios y Otras Ayudas	2,466,693	492,777
Transferencias Internas y Asignaciones al Sector Público	0	0
Transferencias al Resto del Sector Público	0	0
Subsidios y Subvenciones	0	0
Ayudas Sociales	1,940,671	0
Pensiones y Jubilaciones	526,023	492,777
Transferencias a Fideicomisos, Mandatos y Contratos Análogos	0	0
Transferencias a la Seguridad Social	0	0
Donativos	0	0
Transferencias al Exterior	0	0
Participaciones y Aportaciones	0	0
Participaciones	0	0
Aportaciones	0	0


Convenios	0	0
Intereses, Comisiones y Otros Gastos de la Deuda Pública	0	0
Intereses de la Deuda Pública	0	0
Comisiones de la Deuda Pública	0	0
Gastos de la Deuda Pública	0	0
Costo por Coberturas	0	0
Apoyos Financieros	0	0
Otros Gastos y Pérdidas Extraordinarias	1,991,260	0
Estimaciones, Depreciaciones, Deterioros, Obsolescencia y Amortizaciones	1,298,428	0
Provisiones	503,878	0
Disminución de Inventarios	0	0
Aumento por Insuficiencia de Estimaciones por Pérdida o Deterioro u Obsolescencia	0	0
Aumento por Insuficiencia de Provisiones	188,954	0
Otros Gastos	0	0
Inversión Pública	0	0
Inversión Pública no Capitalizable	0	0
Total de Gastos y Otras Pérdidas	40,265,983	34,887,622
Resultados del Ejercicio (Ahorro/Desahorro)	6,235,905	4,815,080

Bajo protesta de decir verdad declaramos que los Estados Financieros y sus notas, son razonablemente correctos y son responsabilidad del emisor.




Cuenta Pública 2022
Organismo Operador de Agua del Municipio de San Francisco de los Rómos
Estado de Actividades
Al 31 de Diciembre de 2022
(Cifras en Pesos)


1ra REUNION ORDINARIA 2023
(ADMINISTRACION 2021-2024)




TEC. MARGARITA GALLEGOS SOTO
PRESIDENTA MUNICIPAL Y PRESIDENTA
DEL CONSEJO DIRECTIVO DEL ORGOA



TEC. NORBERTO MEDINA LOPEZ
SINDICO MUNICIPAL Y COMISARIO DEL
CONSEJO DIRECTIVO DEL ORGOA




C.P. LILIA TERESA MARTINEZ FLORES
DIRECTORA GENERAL DEL
ORGANISMO OPERADOR DE AGUA




LIC. MARIA EDITH ROSALES LUNA
SRIA. DEL H. AYUNTAMIENTO Y
DIRECTORA GENERAL DE GOBIERNO

C.P. MARTHA ALICIA GONZALEZ MARTINEZ
DIRECTORA DE FINANZAS Y
ADMINISTRACION




ING. J. EVARISTO PEDROZA REYES
DIRECTOR GENERAL DEL INSTITUTO
DEL AGUA DEL ESTADO.



ING. JOSE DE JESUS CHAVEZ GARCIA
DIRECTOR DE OBRAS PUBLICAS




TEC. FABIAN RODRIGUEZ MARTINEZ
DIRECTOR DE SERVICIOS PUBLICOS DEL
MUNICIPIO




T.S.U. ISMAEL LARA MEDINA
OCTAVO REGIDOR DE LA
COMISION DE AGUA POTABLE Y
ALCANTARILLADO

C. LOURDES DE LA ASUNCION EUDAVE
ZAMARRIPA
REPRESENTANTE DEL GIRO COMERCIAL



C. MARIANO MARES MARQUEZ
REPRESENTANTE DE USUARIOS
DOMESTICOS



C. JUAN LARA ZAMARRIPA
REPRESENTANTE DE USUARIOS DEL
GIRO AGRICOLA



ORGOA

ORGANISMO OPERADOR DE AGUA

San Francisco de los Rõmo

ESTADO DE SITUACION FINANCIERA

02

[Handwritten signatures in blue ink]

[Handwritten signature in blue ink]

[Handwritten marks in blue ink]



Cuenta Pública 2022
Organismo Operador de Agua del Municipio de San Francisco de los Romo
Estado de Situación Financiera
Al 31 de Diciembre de 2022
(Cifras en Pesos)


Concepto	2022	2021	Concepto	2022	2021
ACTIVO			PASIVO		
Activo Circulante			Pasivo Circulante		
Efectivo y Equivalentes	3,182,517	1,261,859	Cuentas por Pagar a Corto Plazo	3,347,377	2,662,227
Derechos a Recibir Efectivo o Equivalentes	19,233,398	12,462,700	Documentos por Pagar a Corto Plazo	0	0
Derechos a Recibir Bienes o Servicios	300,057	296,061	Porción a Corto Plazo de la Deuda Pública a Largo Plazo	0	0
Inventarios	0	0	Títulos y Valores a Corto Plazo	0	0
Almacenes	0	0	Pasivos Diferidos a Corto Plazo	0	0
Estimación por Pérdida o Deterioro de Activos Circulantes	0	0	Fondos y Bienes de Terceros en Garantía y/o Administración a Corto Plazo	0	0
Otros Activos Circulantes	0	0	Provisiones a Corto Plazo	692,832	0
Total de Activos Circulantes	22,715,973	14,020,620	Otros Pasivos a Corto Plazo	264,355	271,745
Activo No Circulante			Total de Pasivos Circulantes	4,304,564	2,933,971
Inversiones Financieras a Largo Plazo	0	0	Pasivo No Circulante		
Derechos a Recibir Efectivo o Equivalentes a Largo Plazo	0	0	Cuentas por Pagar a Largo Plazo	0	0
Bienes Inmuebles, Infraestructura y Construcciones en Proceso	1,581,022	1,581,022	Documentos por Pagar a Largo Plazo	0	0
Bienes Muebles	8,389,642	8,319,950	Deuda Pública a Largo Plazo	0	0
Activos Intangibles	2,265,397	2,265,397	Pasivos Diferidos a Largo Plazo	0	0
Depreciación, Deterioro y Amortización Acumulada de Bienes	-4,082,113	-2,783,685	Fondos y Bienes de Terceros en Garantía y/o en Administración a Largo Plazo	0	0
Activos Diferidos	0	0	Provisiones a Largo Plazo	0	0
Estimación por Pérdida o Deterioro de Activos no Circulantes	0	0	Total de Pasivos No Circulantes	0	0
Otros Activos no Circulantes	0	0	Total del Pasivo	4,304,564	2,933,971
Total de Activos No Circulantes	8,153,948	9,382,684	HACIENDA PÚBLICA/PATRIMONIO		
Total del Activo	30,869,921	23,403,304	Hacienda Pública/Patrimonio Contribuido	905,415	905,415
			Aportaciones	0	0
			Donaciones de Capital	905,415	905,415
			Actualización de la Hacienda Pública /Patrimonio	0	0
			Hacienda Pública/Patrimonio Generado	25,659,942	19,563,918
			Resultados del Ejercicio (Ahorro/Desahorro)	6,235,905	4,815,080
			Resultados de Ejercicios Anteriores	20,647,359	15,832,279
			Revalúos	0	0
			Reservas	0	0
			Rectificaciones de Resultados de Ejercicios Anteriores	-1,223,322	-1,083,441
			Exceso o Insuficiencia en la Actualización de la Hacienda Pública/Patrimonio	0	0
			Resultado por Posición Monetaria	0	0
			Resultado por Tenencia de Activos no Monetarios	0	0
			Total Hacienda Pública/Patrimonio	26,565,357	20,469,333
			Total del Pasivo y Hacienda Pública /Patrimonio	30,869,921	23,403,304

Bajo protesta de decir verdad declaramos que los Estados Financieros y sus notas, son razonablemente correctos y son responsabilidad del emisor.




Cuenta Pública 2022
Organismo Operador de Agua del Municipio de San Francisco de los Romo
Estado de Situación Financiera
Al 31 de Diciembre de 2022
(Cifras en Pesos)


1ra REUNIÓN ORDINARIA 2023
(ADMINISTRACION 2021-2024)




TEC. MARGARITA GALLEGOS SOTO
PRESIDENTA MUNICIPAL Y PRESIDENTA
DEL CONSEJO DIRECTIVO DEL ORGOA



TEC. NORBERTO MEDINA LOPEZ
SINDICO MUNICIPAL Y COMISARIO DEL
CONSEJO DIRECTIVO DEL ORGOA




C.P. LILIA TERESA MARTINEZ FLORES
DIRECTORA GENERAL DEL
ORGANISMO OPERADOR DE AGUA




LIC. MARIA EDITH ROSALES LUNA
SRIA. DEL H. AYUNTAMIENTO Y
DIRECTORA GENERAL DE GOBIERNO

C.P. MARTHA ALICIA GONZALEZ MARTINEZ
DIRECTORA DE FINANZAS Y
ADMINISTRACION




ING. J. EVARISTO PEDROZA REYES
DIRECTOR GENERAL DEL INSTITUTO
DEL AGUA DEL ESTADO.



ING. JOSE DE JESUS CHAVEZ GARCIA
DIRECTOR DE OBRAS PUBLICAS



TEC. FABIAN RODRIGUEZ MARTINEZ
DIRECTOR DE SERVICIOS PUBLICOS DEL
MUNICIPIO




T.S.U. ISMAEL LARA MEDINA
OCTAVO REGIDOR DE LA
COMISION DE AGUA POTABLE Y
ALCANTARILLADO


C. LOURDES DE LA ASUNCION EUDAVE
ZAMARRIPA
REPRESENTANTE DEL GIRO COMERCIAL



C. MARIANO MARES MARQUEZ
REPRESENTANTE DE USUARIOS
DOMESTICOS



C. JUAN LARA ZAMARRIPA
REPRESENTANTE DE USUARIOS DEL
GIRO AGRICOLA



ORGOA

ORGANISMO OPERADOR DE AGUA

San Francisco de los R os

ESTADO DE VARIACION EN LA HACIENDA PUBLICA

03

[Handwritten signature]

[Handwritten signature]

[Handwritten mark]

[Handwritten signature]

[Handwritten signature]

[Handwritten mark]

[Handwritten mark]

Cuenta Pública 2022
Organismo Operador de Agua del Municipio de San Francisco de los Romo
Estado de Variación en la Hacienda Pública
Del 1 de Enero al 31 de Diciembre de 2022
(Cifras en Pesos)

ANUALIZADA

Concepto	Hacienda Pública / Patrimonio Contribuido	Hacienda Pública / Patrimonio Generado de Ejercicios Anteriores	Hacienda Pública / Patrimonio Generado del Ejercicio	Exceso o Insuficiencia en la Actualización de la Hacienda Pública / Patrimonio	TOTAL
Hacienda Pública/ Patrimonio Contribuido Neto de 2021	905,415				905,415
Aportaciones	0	0	0	0	0
Donaciones de Capital	905,415	0	0	0	905,415
Actualización de la Hacienda Pública/Patrimonio	0	0	0	0	0
Hacienda Pública/Patrimonio Generado Neto de 2021		14,748,838	4,815,080		19,563,918
Resultados del Ejercicio (Ahorro/Desahorro)	0	0	4,815,080	0	4,815,080
Resultados de Ejercicios Anteriores	0	15,832,279	0	0	15,832,279
Revalúos	0	0	0	0	0
Reservas	0	0	0	0	0
Rectificaciones de Resultados de Ejercicios Anteriores	0	-1,083,441	0	0	-1,083,441
Exceso o Insuficiencia en la Actualización de la Hacienda Pública/Patrimonio Neto de 2021				0	0
Resultado por Posición Monetaria	0	0	0	0	0
Resultado por Tenencia de Activos no Monetarios	0	0	0	0	0
Hacienda Pública/Patrimonio Neto Final de 2021	905,415	14,748,838	4,815,080	0	20,469,333
Cambios en la Hacienda Pública/Patrimonio Contribuido Neto de 2022	0				0
Aportaciones	0	0	0	0	0
Donaciones de Capital	0	0	0	0	0
Actualización de la Hacienda Pública/Patrimonio	0	0	0	0	0
Variaciones de la Hacienda Pública/Patrimonio Generado Neto de 2022		4,815,080	1,280,944		6,096,024
Resultados del Ejercicio (Ahorro/Desahorro)	0	0	6,235,905	0	6,235,905
Resultados de Ejercicios Anteriores	0	4,815,080	-4,815,080	0	0
Revalúos	0	0	0	0	0
Reservas	0	0	0	0	0
Rectificaciones de Resultados de Ejercicios Anteriores	0	0	-139,881	0	-139,881
Cambios en el Exceso o Insuficiencia en la Actualización de la Hacienda Pública/Patrimonio Neto de 2022				0	0
Resultado por Posición Monetaria	0	0	0	0	0
Resultado por Tenencia de Activos no Monetarios	0	0	0	0	0
Hacienda Pública/Patrimonio Neto Final de 2022	905,415	19,563,918	6,096,024	0	26,565,357

Bajo protesta de decir verdad declaramos que los Estados Financieros y sus notas, son razonablemente correctos y son responsabilidad del emisor.




Cuenta Pública 2022
Organismo Operador de Agua del Municipio de San Francisco de los Romo
Estado de Variación en la Hacienda Pública
Al 31 de Diciembre de 2022
(Cifras en Pesos)


1ra REUNION ORDINARIA 2023
(ADMINISTRACION 2021-2024)




TEC. MARGARITA GALLEGOS SOTO
PRESIDENTA MUNICIPAL Y PRESIDENTA
DEL CONSEJO DIRECTIVO DEL ORGOA



TEC. NORBERTO MEDINA LOPEZ
SINDICO MUNICIPAL Y COMISARIO DEL
CONSEJO DIRECTIVO DEL ORGOA




C.P. LILIA TERESA MARTINEZ FLORES
DIRECTORA GENERAL DEL
ORGANISMO OPERADOR DE AGUA




LIC. MARIA EDITH ROSALES LUNA
SRIA. DEL H. AYUNTAMIENTO Y
DIRECTORA GENERAL DE GOBIERNO

C.P. MARTHA ALICIA GONZALEZ MARTINEZ
DIRECTORA DE FINANZAS Y
ADMINISTRACION




ING. J. EVARISTO PEDROZA REYES
DIRECTOR GENERAL DEL INSTITUTO
DEL AGUA DEL ESTADO.



ING. JOSE DE JESUS CHAVEZ GARCIA
DIRECTOR DE OBRAS PUBLICAS




TEC. FABIAN RODRIGUEZ MARTINEZ
DIRECTOR DE SERVICIOS PUBLICOS DEL
MUNICIPIO




T.S.U. ISMAEL LARA MEDINA
OCTAVO REGIDOR DE LA
COMISION DE AGUA POTABLE Y
ALCANTARILLADO

C. LOURDES DE LA ASUNCION EUDAVE
ZAMARRIPA
REPRESENTANTE DEL GIRO COMERCIAL



C. MARIANO MARES MARQUEZ
REPRESENTANTE DE USUARIOS
DOMESTICOS



C. JUAN LARA ZAMARRIPA
REPRESENTANTE DE USUARIOS DEL
GIRO AGRICOLA



ORGOA
ORGANISMO OPERADOR DE AGUA
San Francisco de los Rios

[Handwritten signature]

ESTADO DE CAMBIOS DE LA SITUACION FINANCIERA

[Handwritten signature]

04

[Handwritten signature]

[Handwritten signature]

[Handwritten signature]

[Handwritten signature]

[Handwritten signature]







[Handwritten signature]

Cuenta Pública 2022
Organismo Operador de Agua del Municipio de San Francisco de los Romo
Estado de Cambios en la Situación Financiera
Del 1 de Enero al 31 de Diciembre de 2022
(Cifras en Pesos)

Concepto	Origen	Aplicación
ACTIVO	1,298,428	8,765,045
Activo Circulante	0	8,695,353
Efectivo y Equivalentes	0	1,920,659
Derechos a Recibir Efectivo o Equivalentes	0	6,770,698
Derechos a Recibir Bienes o Servicios	0	3,996
Inventarios	0	0
Almacenes	0	0
Estimación por Pérdida o Deterioro de Activos Circulantes	0	0
Otros Activos Circulantes	0	0
Activo No Circulante	1,298,428	69,692
Inversiones Financieras a Largo Plazo	0	0
Derechos a Recibir Efectivo o Equivalentes a Largo Plazo	0	0
Bienes Inmuebles, Infraestructura y Construcciones en Proceso	0	0
Bienes Muebles	0	69,692
Activos Intangibles	0	0
Depreciación, Deterioro y Amortización Acumulada de Bienes	1,298,428	0
Activos Diferidos	0	0
Estimación por Pérdida o Deterioro de Activos no Circulantes	0	0
Otros Activos no Circulantes	0	0
PASIVO	1,377,982	7,389
Pasivo Circulante	1,377,982	7,389
Cuentas por Pagar a Corto Plazo	685,150	0
Documentos por Pagar a Corto Plazo	0	0
Porción a Corto Plazo de la Deuda Pública a Largo Plazo	0	0
Títulos y Valores a Corto Plazo	0	0
Pasivos Diferidos a Corto Plazo	0	0
Fondos y Bienes de Terceros en Garantía y/o Administración a Corto Plazo	0	0

Provisiones a Corto Plazo	692,832	0
Otros Pasivos a Corto Plazo	0	7,389
Pasivo No Circulante	0	0
Cuentas por Pagar a Largo Plazo	0	0
Documentos por Pagar a Largo Plazo	0	0
Deuda Pública a Largo Plazo	0	0
Pasivos Diferidos a Largo Plazo	0	0
Fondos y Bienes de Terceros en Garantía y/o en Administración a Largo Plazo	0	0
Provisiones a Largo Plazo	0	0
HACIENDA PÚBLICA/PATRIMONIO	6,235,905	139,881
Hacienda Pública/Patrimonio Contribuido	0	0
Aportaciones	0	0
Donaciones de Capital	0	0
Actualización de la Hacienda Pública/Patrimonio	0	0
Hacienda Pública/Patrimonio Generado	6,235,905	139,881
Resultados del Ejercicio (Ahorro/Desahorro)	1,420,825	0
Resultados de Ejercicios Anteriores	4,815,080	0
Revalúos	0	0
Reservas	0	0
Rectificaciones de Resultados de Ejercicios Anteriores	0	139,881
Exceso o Insuficiencia en la Actualización de la Hacienda Pública/Patrimonio	0	0
Resultado por Posición Monetaria	0	0
Resultado por Tenencia de Activos no Monetarios	0	0

Bajo protesta de decir verdad declaramos que los Estados Financieros y sus notas, son razonablemente correctos y son responsabilidad del emisor.

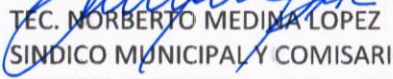


Cuenta Pública 2022
Organismo Operador de Agua del Municipio de San Francisco de los Romo
Estado de Cambios en la Situación Financiera
Al 31 de Diciembre de 2022
(Cifras en Pesos)


1ra REUNION ORDINARIA 2023
(ADMINISTRACION 2021-2024)




TEC. MARGARITA GALLEGOS SOTO
PRESIDENTA MUNICIPAL Y PRESIDENTA
DEL CONSEJO DIRECTIVO DEL ORGOA



TEC. NORBERTO MEDINA LOPEZ
SINDICO MUNICIPAL Y COMISARIO DEL
CONSEJO DIRECTIVO DEL ORGOA




C.P. LILIA TERESA MARTINEZ FLORES
DIRECTORA GENERAL DEL
ORGANISMO OPERADOR DE AGUA




LIC. MARIA EDITH ROSALES LUNA
SRIA. DEL H. AYUNTAMIENTO Y
DIRECTORA GENERAL DE GOBIERNO


C.P. MARTHA ALICIA GONZALEZ MARTINEZ
DIRECTORA DE FINANZAS Y
ADMINISTRACION




ING. J. EVARISTO PEDROZA REYES
DIRECTOR GENERAL DEL INSTITUTO
DEL AGUA DEL ESTADO.



ING. JOSE DE JESUS CHAVEZ GARCIA
DIRECTOR DE OBRAS PUBLICAS




TEC. FABIAN RODRIGUEZ MARTINEZ
DIRECTOR DE SERVICIOS PUBLICOS DEL
MUNICIPIO




T.S.U. ISMAEL LARA MEDINA
OCTAVO REGIDOR DE LA
COMISION DE AGUA POTABLE Y
ALCANTARILLADO

C. LOURDES DE LA ASUNCION EUDAVE
ZAMARRIPA
REPRESENTANTE DEL GIRO COMERCIAL



C. MARIANO MARES MARQUEZ
REPRESENTANTE DE USUARIOS
DOMESTICOS



C. JUAN LARA ZAMARRIPA
REPRESENTANTE DE USUARIOS DEL
GIRO AGRICOLA



ORGOA
ORGANISMO OPERADOR DE AGUA
San Francisco de los Rómos

ESTADO DE FLUJOS DE EFECTIVO

05

[Handwritten signature]

[Handwritten signature]

[Handwritten signature]

[Handwritten signature]

[Handwritten signature]

[Handwritten signature]

[Handwritten signature]

[Handwritten signature]

[Handwritten signature]

Cuenta Pública 2022
Organismo Operador de Agua del Municipio de San Francisco de los Romo
Estado de Flujos de Efectivo
Del 1 de Enero al 31 de Diciembre de 2022
(Cifras en Pesos)
ANUALIZADA

Concepto	2022	2021
Flujos de Efectivo de las Actividades de Operación		
Origen	46,501,889	38,368,232
Impuestos	0	0
Cuotas y Aportaciones de Seguridad Social	0	0
Contribuciones de Mejoras	0	0
Derechos	116,548	0
Productos	105,859	0
Aprovechamientos	0	0
Ingresos por Venta de Bienes y Prestación de Servicios	37,049,508	0
Participaciones, Aportaciones, Convenios, Incentivos Derivados de la Colaboración Fiscal y Fondos Distintos de Aportaciones	0	0
Transferencias, Asignaciones, Subsidios y Subvenciones, y Pensiones y Jubilaciones	9,229,974	8,279,764
Otros Orígenes de Operación	0	30,088,468
Aplicación	44,511,539	34,884,265
Servicios Personales	11,769,363	9,958,955
Materiales y Suministros	2,381,813	2,888,818
Servicios Generales	21,664,172	21,543,715
Transferencias Internas y Asignaciones al Sector Público	0	0
Transferencias al Resto del Sector Público	0	0
Subsidios y Subvenciones	0	0
Ayudas Sociales	1,940,671	0
Pensiones y Jubilaciones	526,023	492,777
Transferencias a Fideicomisos, Mandatos y Contratos Análogos	0	0
Transferencias a la Seguridad Social	0	0
Donativos	0	0
Transferencias al Exterior	0	0
Participaciones	0	0
Aportaciones	0	0
Convenios	0	0
Otras Aplicaciones de Operación	6,229,498	0
Flujos Netos de Efectivo por Actividades de Operación	1,990,350	3,483,966
Flujos de Efectivo de las Actividades de Inversión		
Origen	0	0
Bienes Inmuebles, Infraestructura y Construcciones en Proceso	0	0
Bienes Muebles	0	0
Otros Orígenes de Inversión	0	0
Aplicación	69,692	2,865,130
Bienes Inmuebles, Infraestructura y Construcciones en Proceso	0	0

[Handwritten signature]

[Handwritten signature]

[Handwritten mark]

[Handwritten signatures]

Bienes Muebles	69,692	2,865,130
Otras Aplicaciones de Inversión	0	0
Flujos Netos de Efectivo por Actividades de Inversión	-69,692	-2,865,130
Flujos de Efectivo de las Actividades de Financiamiento		
Origen	0	0
Endeudamiento Neto	0	0
Interno	0	0
Externo	0	0
Otros Orígenes de Financiamiento	0	0
Aplicación	0	0
Servicios de la Deuda	0	0
Interno	0	0
Externo	0	0
Otras Aplicaciones de Financiamiento	0	0
Flujos Netos de Efectivo por Actividades de Financiamiento	0	0
Incremento/Disminución Neta en el Efectivo y Equivalentes al Efectivo	1,920,659	618,837
Efectivo y Equivalentes al Efectivo al Inicio del Ejercicio	1,261,859	643,022
Efectivo y Equivalentes al Efectivo al Final del Ejercicio	3,182,517	1,261,859

Bajo protesta de decir verdad declaramos que los Estados Financieros y sus notas, son razonablemente correctos y son responsabilidad del emisor.




Cuenta Pública 2022
Organismo Operador de Agua del Municipio de San Francisco de los Romo
Estado de Flujos de Efectivo
Al 31 de Diciembre de 2022
(Cifras en Pesos)


1ra REUNION ORDINARIA 2023
(ADMINISTRACION 2021-2024)




TEC. MARGARITA GALLEGOS SOTO
PRESIDENTA MUNICIPAL Y PRESIDENTA
DEL CONSEJO DIRECTIVO DEL ORGOA



TEC. NORBERTO MEDINA LOPEZ
SINDICO MUNICIPAL Y COMISARIO DEL
CONSEJO DIRECTIVO DEL ORGOA




C.P. LILIA TERESA MARTINEZ FLORES
DIRECTORA GENERAL DEL
ORGANISMO OPERADOR DE AGUA




LIC. MARIA EDITH ROSALES LUNA
SRIA. DEL H. AYUNTAMIENTO Y
DIRECTORA GENERAL DE GOBIERNO


C.P. MARTHA ALICIA GONZALEZ MARTINEZ
DIRECTORA DE FINANZAS Y
ADMINISTRACION




ING. J. EVARISTO PEDROZA REYES
DIRECTOR GENERAL DEL INSTITUTO
DEL AGUA DEL ESTADO.



ING. JOSE DE JESUS CHAVEZ GARCIA
DIRECTOR DE OBRAS PUBLICAS



TEC. FABIAN RODRIGUEZ MARTINEZ
DIRECTOR DE SERVICIOS PUBLICOS DEL
MUNICIPIO




T.S.U. ISMAEL LARA MEDINA
OCTAVO REGIDOR DE LA
COMISION DE AGUA POTABLE Y
ALCANTARILLADO

C. LOURDES DE LA ASUNCION EUDAVE
ZAMARRIPA
REPRESENTANTE DEL GIRO COMERCIAL



C. MARIANO MARES MARQUEZ
REPRESENTANTE DE USUARIOS
DOMESTICOS



C. JUAN LARA ZAMARRIPA
REPRESENTANTE DE USUARIOS DEL
GIRO AGRICOLA



ORGOA
ORGANISMO OPERADOR DE AGUA
San Francisco de los Rómos

INFORME DE PASIVOS CONTINGENTES

06

[Handwritten signature]

[Handwritten signature]

[Handwritten signature]
[Handwritten signature]
[Handwritten signature]
[Handwritten signature]









Cuenta Pública 2022
Organismo Operador de Agua del Municipio de San Francisco de los Romo
Informe sobre Pasivos Contingentes
Del 1 de Enero al 31 de Diciembre de 2022
(Cifras en Pesos)

ANUALIZADA

En cumplimiento a lo dispuesto en los artículos 46, Fracción I, Inciso f) y 52 de la Ley General de Contabilidad Gubernamental y de conformidad con lo establecido en el Capítulo VII, Numeral II, Inciso h) del Manual de Contabilidad Gubernamental emitido por el CONAC, el Ente Público informa lo siguiente:

Cuenta	Concepto	Importe
7420-00001	PROCEDIMIENTOS LABORALES (EJERCICIO 2016)	\$59,800.00
TOTAL		\$59,800.00


Bajo protesta de decir verdad declaramos que los Estados Financieros y sus notas, son razonablemente correctos y son responsabilidad del emisor.




Cuenta Pública 2022
Organismo Operador de Agua del Municipio de San Francisco de los Romo
Informe de Pasivos Contingentes
Al 31 de Diciembre de 2022
(Cifras en Pesos)


1ra REUNION ORDINARIA 2023
(ADMINISTRACION 2021-2024)




TEC. MARGARITA GALLEGOS SOTO
PRESIDENTA MUNICIPAL Y PRESIDENTA
DEL CONSEJO DIRECTIVO DEL ORGOA



TEC. NORBERTO MEDINA LOPEZ
SINDICO MUNICIPAL Y COMISARIO DEL
CONSEJO DIRECTIVO DEL ORGOA

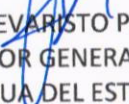


C.P. LILIA TERESA MARTINEZ FLORES
DIRECTORA GENERAL DEL
ORGANISMO OPERADOR DE AGUA




LIC. MARIA EDITH ROSALES LUNA
SRIA. DEL H. AYUNTAMIENTO Y
DIRECTORA GENERAL DE GOBIERNO

C.P. MARTHA ALICIA GONZALEZ MARTINEZ
DIRECTORA DE FINANZAS Y
ADMINISTRACION




ING. J. EVARISTO PEDROZA REYES
DIRECTOR GENERAL DEL INSTITUTO
DEL AGUA DEL ESTADO.



ING. JOSE DE JESUS CHAVEZ GARCIA
DIRECTOR DE OBRAS PUBLICAS




TEC. FABIAN RODRIGUEZ MARTINEZ
DIRECTOR DE SERVICIOS PUBLICOS DEL
MUNICIPIO

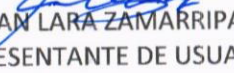


T.S.U. ISMAEL LARA MEDINA
OCTAVO REGIDOR DE LA
COMISION DE AGUA POTABLE Y
ALCANTARILLADO

C. LOURDES DE LA ASUNCION EUDAVE
ZAMARRIPA
REPRESENTANTE DEL GIRO COMERCIAL



C. MARIANO MARES MARQUEZ
REPRESENTANTE DE USUARIOS
DOMESTICOS



C. JUAN LARA ZAMARRIPA
REPRESENTANTE DE USUARIOS DEL
GIRO AGRICOLA



ORGGOA
ORGANISMO OPERADOR DE AGUA
San Francisco de los Rómos

ESTADO ANALITICO DEL ACTIVO

07

[Handwritten signature]

[Handwritten signature]

[Handwritten signature]

[Handwritten signature]

[Handwritten signature]

[Handwritten signature]

[Handwritten signature]

[Handwritten signature]

Cuenta Pública 2022
Organismo Operador de Agua del Municipio de San Francisco de los Romo
Estado Analítico del Activo
Del 1 de Enero al 31 de Diciembre de 2022
(Cifras en Pesos)
ANUALIZADA


Concepto	Saldo Inicial	Cargos del Periodo	Abonos del Periodo	Saldo Final	Variación del Periodo
ACTIVO	23,403,304	120,031,916	112,565,299	30,869,921	7,466,617
Activo Circulante	14,020,620	119,962,224	111,266,872	22,715,973	8,695,353
Efectivo y Equivalentes	1,261,859	56,178,337	54,257,679	3,182,517	1,920,659
Derechos a Recibir Efectivo o Equivalentes	12,462,700	63,650,257	56,879,559	19,233,398	6,770,698
Derechos a Recibir Bienes o Servicios	296,061	133,630	129,634	300,057	3,996
Inventarios	0	0	0	0	0
Almacenes	0	0	0	0	0
Estimación por Pérdida o Deterioro de Activos Circulantes	0	0	0	0	0
Otros Activos Circulantes	0	0	0	0	0
Activo No Circulante	9,382,684	69,692	1,298,428	8,153,948	-1,228,736
Inversiones Financieras a Largo Plazo	0	0	0	0	0
Derechos a Recibir Efectivo o Equivalentes a Largo Plazo	0	0	0	0	0
Bienes Inmuebles, Infraestructura y Construcciones en Proceso	1,581,022	0	0	1,581,022	0
Bienes Muebles	8,319,950	69,692	0	8,389,642	69,692
Activos Intangibles	2,265,397	0	0	2,265,397	0
Depreciación, Deterioro y Amortización Acumulada de Bienes	-2,783,685	0	1,298,428	-4,082,113	-1,298,428
Activos Diferidos	0	0	0	0	0
Estimación por Pérdida o Deterioro de Activos no Circulantes	0	0	0	0	0
Otros Activos no Circulantes	0	0	0	0	0

Bajo protesta de decir verdad declaramos que los Estados Financieros y sus notas, son razonablemente correctos y son responsabilidad del emisor.




Cuenta Pública 2022
Organismo Operador de Agua del Municipio de San Francisco de los Romo
Estado Analítico del Activo
Al 31 de Diciembre de 2022
(Cifras en Pesos)


1ra REUNIÓN ORDINARIA 2023
(ADMINISTRACION 2021-2024)




TEC. MARGARITA GALLEGOS SOTO
PRESIDENTA MUNICIPAL Y PRESIDENTA
DEL CONSEJO DIRECTIVO DEL ORGOA



TEC. NORBERTO MEDINA LOPEZ
SINDICO MUNICIPAL Y COMISARIO DEL
CONSEJO DIRECTIVO DEL ORGOA




C.P. LILIA TERESA MARTINEZ FLORES
DIRECTORA GENERAL DEL
ORGANISMO OPERADOR DE AGUA




LIC. MARIA EDITH ROSALES LUNA
SRIA. DEL H. AYUNTAMIENTO Y
DIRECTORA GENERAL DE GOBIERNO


C.P. MARTHA ALICIA GONZALEZ MARTINEZ
DIRECTORA DE FINANZAS Y
ADMINISTRACION




ING. J. EVARISTO PEDROZA REYES
DIRECTOR GENERAL DEL INSTITUTO
DEL AGUA DEL ESTADO.



ING. JOSE DE JESUS CHAVEZ GARCIA
DIRECTOR DE OBRAS PUBLICAS




TEC. FABIAN RODRIGUEZ MARTINEZ
DIRECTOR DE SERVICIOS PUBLICOS DEL
MUNICIPIO

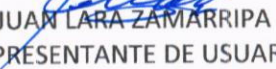


T.S.U. ISMAEL LARA MEDINA
OCTAVO REGIDOR DE LA
COMISION DE AGUA POTABLE Y
ALCANTARILLADO

C. LOURDES DE LA ASUNCION EUDAVE
ZAMARRIPA
REPRESENTANTE DEL GIRO COMERCIAL



C. MARIANO MARES MARQUEZ
REPRESENTANTE DE USUARIOS
DOMESTICOS



C. JUAN LARA ZAMARRIPA
REPRESENTANTE DE USUARIOS DEL
GIRO AGRICOLA



ORGGOA
ORGANISMO OPERADOR DE AGUA
San Francisco de los Rómos

ESTADO ANALITICO DE LA DEUDA Y OTROS PASIVOS

08



Cuenta Pública 2022
Organismo Operador de Agua del Municipio de San Francisco de los Romo
Estado Analítico de la Deuda y Otros Pasivos
Del 1 de Enero al 31 de Diciembre de 2022

(Cifras en Pesos)
ANUALIZADA

Denominación de las Deudas	Moneda de Contratación	Institución o País Acreedor	Saldo Inicial del Periodo	Saldo Final del Periodo
DEUDA PÚBLICA				
Corto Plazo				
Deuda Interna			0	0
Instituciones de Crédito	Peso	México	0	0
Títulos y Valores	Peso	México	0	0
Arrendamientos Financieros	Peso	México	0	0
Deuda Externa			0	0
Organismos Financieros Internacionales	Peso	México	0	0
Deuda Bilateral	Peso	México	0	0
Títulos y Valores	Peso	México	0	0
Arrendamientos Financieros	Peso	México	0	0
Subtotal de Deuda Pública a Corto Plazo			0	0
Largo Plazo				
Deuda Interna			0	0
Instituciones de Crédito	Peso	México	0	0
Títulos y Valores	Peso	México	0	0
Arrendamientos Financieros	Peso	México	0	0
Deuda Externa			0	0
Organismos Financieros Internacionales	Peso	México	0	0
Deuda Bilateral	Peso	México	0	0
Títulos y Valores	Peso	México	0	0
Arrendamientos Financieros	Peso	México	0	0
Subtotal de Deuda Pública a Largo Plazo			0	0
Total de Otros Pasivos	Peso	México	2,933,971	4,304,564
Total de Deuda Pública y Otros Pasivos			2,933,971	4,304,564

Bajo protesta de decir verdad declaramos que los Estados Financieros y sus notas, son razonablemente correctos y son responsabilidad del emisor.




Cuenta Pública 2022
Organismo Operador de Agua del Municipio de San Francisco de los Romo
Estado Analítico de la Deuda y Otros Pasivos
Al 31 de Diciembre de 2022
(Cifras en Pesos)


1ra REUNION ORDINARIA 2023
(ADMINISTRACION 2021-2024)




TEC. MARGARITA GALLEGOS SOTO
PRESIDENTA MUNICIPAL Y PRESIDENTA
DEL CONSEJO DIRECTIVO DEL ORGOA



TEC. NORBERTO MEDINA LOPEZ
SINDICO MUNICIPAL Y COMISARIO DEL
CONSEJO DIRECTIVO DEL ORGOA




C.P. LILIA TERESA MARTINEZ FLORES
DIRECTORA GENERAL DEL
ORGANISMO OPERADOR DE AGUA




LIC. MARIA EDITH ROSALES LUNA
SRIA. DEL H. AYUNTAMIENTO Y
DIRECTORA GENERAL DE GOBIERNO

C.P. MARTHA ALICIA GONZALEZ MARTINEZ
DIRECTORA DE FINANZAS Y
ADMINISTRACION




ING. J. EVARISTO PEDROZA REYES
DIRECTOR GENERAL DEL INSTITUTO
DEL AGUA DEL ESTADO.



ING. JOSE DE JESUS CHAVEZ GARCIA
DIRECTOR DE OBRAS PUBLICAS




TEC. FABIAN RODRIGUEZ MARTINEZ
DIRECTOR DE SERVICIOS PUBLICOS DEL
MUNICIPIO




T.S.U. ISMAEL LARA MEDINA
OCTAVO REGIDOR DE LA
COMISION DE AGUA POTABLE Y
ALCANTARILLADO


C. LOURDES DE LA ASUNCION EUDAVE
ZAMARRIPA
REPRESENTANTE DEL GIRO COMERCIAL



C. MARIANO MARES MARQUEZ
REPRESENTANTE DE USUARIOS
DOMESTICOS



C. JUAN LARA ZAMARRIPA
REPRESENTANTE DE USUARIOS DEL
GIRO AGRICOLA



ORGOA
ORGANISMO OPERADOR DE AGUA
San Francisco de los Rios

NOTAS DE DESGLOSE

09



Cuenta Pública 2022
Organismo Operador de Agua del Municipio de San Francisco de los Romo
AL 31 DE DICIEMBRE DE 2022

Con el propósito de dar cumplimiento a los artículos 46 y 49 de la Ley General de Contabilidad Gubernamental, los entes públicos deberán acompañar notas a los estados financieros cuyos rubros así lo requieran teniendo presente los postulados de revelación suficiente e importancia relativa con la finalidad, que la información sea de mayor utilidad para los usuarios.

A continuación se presentan los tres tipos de notas que acompañan a los estados, a saber:

- a) Notas de desglose;
- b) Notas de memoria (cuentas de orden), y
- c) Notas de gestión administrativa.

II) NOTAS AL ESTADO DE SITUACIÓN FINANCIERA

Activo

• **Efectivo y Equivalentes**

1. Se informará acerca de los fondos con afectación específica, el tipo y monto de los mismos; de las inversiones financieras se revelará su tipo y monto, su clasificación en corto y largo plazo separando aquéllas que su vencimiento sea menor a 3 meses.

A continuación se relacionan las cuentas que integran el rubro de efectivo y equivalentes:

Concepto	2022	2021
BANCOS/TESORERÍA	\$ 3,182,517.28	\$ 1,261,858.75
INVERSIONES TEMPORALES (HASTA 3 MESES)	\$.00	\$.00
FONDOS CON AFECTACIÓN ESPECÍFICA	\$.00	\$.00
Suma	3,182,517.28	1,261,858.75

Efectivo

Representa el monto en dinero propiedad del ente público en caja y aquel que está a su cuidado y administración

Concepto	Importe
	\$.00
Suma	\$ -

Bancos/Tesorería

Representa el monto de efectivo disponible propiedad de ENTE/INSTITUTO, en instituciones bancarias, su importe se integra por:

Banco	Importe
Cta. 021350527-9	\$ 2,141,089.19
Cta. 021350528-8	\$ 678,521.71
Cta. 117170100-2	\$ 362,906.38
	\$.00
Suma	3,182,517.28

Inversiones Temporales

Representa el monto de efectivo invertido por ENTE/INSTITUTO, la cual se efectúa a plazos que van de inversión a la vista hasta 90 días, su importe se integra por:

Banco	Importe
Banorte Inversión 0507024822	\$ 3,302,961.67
Banorte Inversión 0507010771	\$ 239.63
	\$.00
Suma	3,303,201.30

Fondos con Afectación Específica

Representan el monto de los fondos con afectación específica que deben financiar determinados gastos o actividades.

Banco	Importe
	\$.00
	\$.00
Suma	0

Derechos a recibir Efectivo y Equivalentes y Bienes o Servicios a Recibir

2. Por tipo de contribución se informará el monto que se encuentra pendiente de cobro y por recuperar de hasta cinco ejercicios anteriores, asimismo se deberán considerar los montos sujetos a algún tipo de juicio con una antigüedad mayor a la señalada y la factibilidad de cobro.

Concepto	2022	2021
CUENTAS POR COBRAR A CORTO PLAZO	\$ 15,930,193.50	\$ 12,457,887.97
DEUDORES DIVERSOS POR COBRAR A CORTO PLAZO	\$ 70.00	\$ 4,812.14
OTROS DERECHOS A RECIBIR EFECTIVO O EQUIVALENTES A CORTO PLAZO	\$.00	\$.00
Suma	15,930,263.50	12,462,700.11

Las Cuentas por Cobrar a Corto Plazo se integran por:

Concepto	2022	2022
Subsidio al Empleo	\$ 55,258.38	0%
IVA ACREDITADO	\$ 15,753,029.67	99%
IVA ACREDITABLE POR PAGAR	121,905.45	1%
DEUDORES DIVERSOS	70	0%
Suma	15,930,263.50	100%

Deudores Diversos por Cobrar a Corto Plazo

Representa el monto de los derechos de cobro a favor del ente público por gastos por comprobar, principalmente relacionados con viáticos.

Concepto	2022
	\$.00
	\$.00
Suma	0

Otros Derechos a recibir Efectivo y Equivalentes a Corto Plazo

Representan los derechos de cobro originados en el desarrollo de las actividades del ente público, de los cuales se espera recibir una contraprestación representada en recursos, bienes o servicios, en un plazo menor o igual a

doce meses, no incluidos en las cuentas anteriores,

Concepto	2022
Depositos en Garantía	\$ 103,140.84
	\$.00
Suma	103,140.84

3. Se elaborará, de manera agrupada, los derechos a recibir efectivo y equivalentes, y bienes o servicios a recibir, (excepto cuentas por cobrar de contribuciones o fideicomisos que se encuentran dentro de inversiones financieras, participaciones y aportaciones de capital) en una desagregación por su vencimiento en días a 90, 180, menor o igual a 365 y mayor a 365. Adicionalmente, se informará de las características cualitativas relevantes que le afecten a estas cuentas.

• **Bienes Disponibles para su Transformación o Consumo (inventarios)**

4. Se clasificarán como bienes disponibles para su transformación aquéllos que se encuentren dentro de la cuenta inventarios. Esta nota aplica para aquellos entes públicos que realicen algún proceso de transformación y/o elaboración de bienes. En la nota se informará del sistema de costo y método de valuación aplicados a los inventarios, así como la conveniencia de su aplicación dada la naturaleza de los mismos. Adicionalmente, se revelará el impacto en la información financiera por cambios en el método o sistema.

5. De la cuenta Almacén se informará acerca del método de valuación, así como la conveniencia de su aplicación. Adicionalmente, se revelará el impacto en la información financiera por cambios en el método.

• **Inversiones Financieras**

6. De la cuenta Inversiones financieras, que considera los fideicomisos, se informará de éstos los recursos asignados por tipo y monto, y características significativas que tengan o puedan tener alguna incidencia en las mismas.

7. Se informará de las inversiones financieras, los saldos de las participaciones y aportaciones de capital.

• **Bienes Muebles, Inmuebles e Intangibles**

8. Se informará de manera agrupada por cuenta, los rubros de Bienes Muebles e Inmuebles, el monto de la depreciación del ejercicio y la acumulada, el método de depreciación, tasas aplicadas y los criterios de aplicación de los mismos. Asimismo, se informará de las características significativas del estado en que se encuentren los activos.

Cuenta	Nombre de la Cuenta	Monto	Dep. Gasto	Dep. Acumulada	Método
1230	Bienes Inmuebles, Infraestruct	15,000.00			
1240	OTROS BIENES INMUEBLES	8,389,642.00		4,082,113.00	Línea Recta

9. Se informará de manera agrupada por cuenta, los rubros de activos intangibles y diferidos, su monto y naturaleza, amortización del ejercicio, amortización acumulada, tasa y método aplicados.

Bienes Inmuebles, Infraestructura y Construcciones en Proceso

Se integra de la siguiente manera:

Concepto	2022	2021
TERRENOS	\$ 15,000.00	\$ 15,000.00
OTROS BIENES INMUEBLES	\$.00	\$.00
Subtotal BIENES INMUEBLES, INFRAESTRUCTURA Y CONSTRUCCIONES EN PROCESO	15,000.00	15,000.00

Bienes Muebles, Intangibles y Depreciaciones

Se integran de la siguiente manera:

Concepto	2022	2021
MOBILIARIO Y EQUIPO DE ADMINISTRACIÓN	\$ 689,090.16	\$ 611,341.07
MOBILIARIO Y EQUIPO EDUCACIONAL Y RECREATIVO	\$ 1,977.59	\$ 1,977.59
VEHÍCULOS Y EQUIPO DE TRANSPORTE	\$ 1,332,064.90	\$ 1,332,064.90
MAQUINARIA, OTROS EQUIPOS Y HERRAMIENTAS	\$ 6,386,509.38	\$ 6,374,566.72
Subtotal BIENES MUEBLES	8,389,642.03	8,319,950.28
SOFTWARE	\$ 5,757.68	5,757.68
LICENCIAS	\$ 8,370.00	8,370.00
Subtotal ACTIVOS INTANGIBLES	14,127.68	14,127.68
DEPRECIACIÓN ACUMULADA DE BIENES MUEBLES	\$ 4,082,113.10	2,783,685.32
Subtotal DEPRECIACIÓN, DETERIORO Y AMORTIZACIÓN ACUMULADA DE BIENES	4,082,113.10	2,783,685.32
Suma	12,485,882.81	11,117,763.28

Activo Diferido

Se integran de la siguiente manera:

Concepto	2022	2021
	\$.00	\$.00

• **Estimaciones y Deterioros**

10. Se informarán los criterios utilizados para la determinación de las estimaciones; por ejemplo: estimación de cuentas incobrables, estimación de inventarios, deterioro de activos biológicos y cualquier otra que aplique.

• **Otros Activos**

11. De las cuentas de otros activos se informará por tipo circulante o no circulante, los montos totales asociados y sus características cualitativas significativas que les impacten financieramente.

Pasivo

1. Se elaborará una relación de las cuentas y documentos por pagar en una desagregación por su vencimiento en días a 90, 180, menor o igual a 365 y mayor a 365. Asimismo, se informará sobre la factibilidad del pago de dichos pasivos.

Cuenta	Nombre	Importe
2110	CUENTAS POR PAGAR A CORTO PLAZO	
2112	PROVEEDORES POR PAGAR A CORTO PLAZO	\$ 713,328.27
2117	RETENCIONES Y CONTRIBUCIONES POR PAGAR A CORTO PLAZO	\$ 2,497,634.13
2119	OTRAS CUENTAS POR PAGAR A CORTO PLAZO	136,238.09
	Total	\$ 3,347,200.49

2. Se informará de manera agrupada los recursos localizados en Fondos de Bienes de Terceros en Administración y/o en Garantía a corto y largo plazo, así como la naturaleza de dichos recursos y sus características cualitativas significativas que les afecten o pudieran afectarles financieramente.

3. Se informará de las cuentas de los pasivos diferidos y otros, su tipo, monto y naturaleza, así como las características significativas que les impacten o pudieran impactarles financieramente.

Concepto	2022	2021
PASIVO CIRCULANTE	\$ 4,304,563.81	\$ 2,933,971.38
PASIVO NO CIRCULANTE	\$.00	\$.00
Suma de Pasivo	4,304,563.81	2,933,971.38

• **Pasivo Circulante**

Destacan entre las principales partidas del Pasivo Circulante las siguientes:

Concepto	Importe
SERVICIOS PERSONALES POR PAGAR A CORTO PLAZO	\$ 176.35
RETENCIONES Y CONTRIBUCIONES POR PAGAR A CORTO PLAZO	\$ 2,497,634.13
INGRESOS POR CLASIFICAR	\$ 264,355.27
PROVEEDORES POR PAGAR A CORTO PLAZO	\$ 713,328.27
OTRAS CUENTAS POR PAGAR A CORTO PLAZO	\$ 136,238.09
PROVISIONES A CORTO PLAZO	\$ 692,831.70
Suma PASIVO CIRCULANTE	4,304,563.81

• **Pasivo No Circulante**

Destacan entre las principales partidas del Pasivo No Circulante las siguientes:

Concepto	2022
PROVISIÓN PARA CONTINGENCIAS A LARGO PLAZO	\$.00
Suma de Pasivos a Largo Plazo	0

ii) **NOTAS AL ESTADO DE ACTIVIDADES**

Ingresos de Gestión

1. De los rubros de impuestos, cuotas y aportaciones de seguridad social, contribuciones de mejoras, derechos, productos, aprovechamientos, y de ingresos por venta de bienes y prestación de servicios, los cuales están armonizados con los rubros del Clasificador por Rubros de Ingresos, se informarán los montos totales y cualquier característica significativa

Concepto	2022
INGRESOS POR VENTA DE BIENES Y PRESTACION DE SERVICIOS	\$ 37,049,507.00
Suma Ingresos de Gestión	37,049,507.00

Participaciones, Aportaciones, Convenios, Incentivos Derivados de la Colaboración Fiscal, Fondos Distintos de Aportaciones, Transferencias, Asignaciones, Subsidios y Subvenciones, y Pensiones y Jubilaciones

2. De los rubros de participaciones, aportaciones, convenios, incentivos derivados de la colaboración fiscal, fondos distintos de aportaciones, transferencias, asignaciones, subsidios y subvenciones, y pensiones y jubilaciones, los cuales están armonizados con los rubros del Clasificador por Rubros de Ingresos, se informarán los montos totales y cualquier característica significativa.

(Handwritten signatures and initials)

Concepto	2022
PARTICIPACIONES, APORTACIONES, CONVENIOS, INCENTIVOS DERIVADOS DE LA COLABORACION FISCAL, TRANSFERENCIAS, ASIGNACIONES Y SUBSIDIOS Y SUBVENCIONES Y PENSIONES Y JUBILACIONES, OTROS INGRESOS Y BENEFICIOS	\$ 9,229,974.00
TOTAL	9,229,974.00

Concepto	Importe
	\$.00
Subtotal PARTICIPACIONES	\$ -
	\$.00
Subtotal APORTACIONES	\$ -
	\$.00
Subtotal CONVENIOS	\$ -
INCENTIVOS DERIVADOS DE LA COLABORACIÓN FISCAL	\$.00
Subtotal INCENTIVOS DERIVADOS DE LA COLABORACIÓN FISCAL	\$ -
FONDOS DISTINTOS DE APORTACIONES	\$.00
Subtotal FONDOS DISTINTOS DE APORTACIONES	\$ -
TRANSFERENCIAS INTERNAS Y ASIGNACIONES DEL SECTOR PÚBLICO	\$.00
Subtotal TRANSFERENCIAS INTERNAS Y ASIGNACIONES DEL SECTOR PÚBLICO	\$ -
SUBSIDIOS Y SUBVENCIONES	\$ 9,229,974.00
Subtotal SUBSIDIOS Y SUBVENCIONES	\$ 9,229,974.00
PENSIONES Y JUBILACIONES	\$.00
Subtotal PENSIONES Y JUBILACIONES	\$ -

Otros Ingresos y Beneficio

- De los rubros de Ingresos Financieros, Incremento por Variación de Inventarios, Disminución del Exceso de Estimaciones por Pérdida o Deterioro u Obsolescencia, Disminución del Exceso de Provisiones, y de Otros Ingresos y Beneficios Varios, se informarán los montos totales y cualquier característica significativa.

Gastos y Otras Pérdidas:

- Explicar aquellas cuentas de gastos de funcionamiento, transferencias, subsidios y otras ayudas, participaciones y aportaciones, otros gastos y pérdidas extraordinarias, así como los ingresos y gastos extraordinarios, que en lo individual representen el 10% o más del total de los gastos.

Concepto	Importe
GASTOS DE FUNCIONAMIENTO	\$ 35,808,029.57
TRANSFERENCIAS, ASIGNACIONES, SUBSIDIOS Y OTRAS AYUDAS	\$ 2,466,693.24
PARTICIPACIONES Y APORTACIONES	\$.00
INTERESES, COMISIONES Y OTROS GASTOS DE LA DEUDA PÚBLICA	\$.00
OTROS GASTOS Y PÉRDIDAS EXTRAORDINARIAS	\$ 1,991,259.96
Suma de GASTOS Y OTRAS PÉRDIDAS	\$ 40,265,982.77

A su vez se presentan aquellos rubros que en forma individual representan el 8.0% o más del total de los gastos:

Concepto	Importe	%
REMUNERACIONES AL PERSONAL DE CARÁCTER PERMANENTE	\$ 6,619,427.15	18%
SERVICIOS PROFESIONALES, CIENTÍFICOS Y TÉCNICOS Y OTROS SERVICIOS	\$ 236,040.00	1%
SEGURIDAD SOCIAL	\$ 1,275,091.28	3%

III) NOTAS AL ESTADO DE VARIACIÓN EN LA HACIENDA PÚBLICA

1. Se informará de manera agrupada, acerca de las modificaciones al patrimonio contribuido por tipo, naturaleza y monto.
En el periodo que se informa no hubo variaciones al Patrimonio Contribuido
2. Se informará de manera agrupada, acerca del monto y procedencia de los recursos que modifican al patrimonio generado.

En el periodo que se informa no hubo variaciones al Patrimonio Contribuido

1.- Resultado del Ejercicio (Ahorro/Desahorro)	\$ 6,235,905.00
2.- Resultado de Ejercicios Anteriores	\$ 20,647,359.00
3.- Rectificaciones de Resultados de Ejercicios Anteriores	-\$ 1,223,322.00

IV) NOTAS AL ESTADO DE FLUJOS DE EFECTIVO

Efectivo y equivalentes

1. Presentar el análisis de las cifras del periodo actual (20XN) y periodo anterior (20XN-1) del Efectivo y Equivalentes al Efectivo, al Final del Ejercicio del Estado de Flujos de Efectivo, respecto a la composición del rubro de Efectivo y Equivalentes, utilizando el siguiente cuadro:

Concepto	2022	2021
EFFECTIVO	\$.00	\$.00
BANCOS/TESORERÍA	\$ 3,182,517.28	\$ 1,261,858.75
BANCOS/DEPENDENCIAS Y OTROS	\$.00	\$.00
INVERSIONES TEMPORALES (HASTA 3 MESES)	\$ 3,303,201.30	\$.00
FONDOS CON AFECTACIÓN ESPECÍFICA	\$ -	\$.00
DEPÓSITOS DE FONDOS DE TERCEROS EN GARANTÍA Y/O ADI	\$.00	\$.00
OTROS EFECTIVOS Y EQUIVALENTES	\$.00	\$.00
EFFECTIVO Y EQUIVALENTES	6,485,718.58	1,261,858.75

2. Presentar el análisis de las cifras del periodo actual (20XN) y periodo anterior (20XN-1) del Efectivo y Equivalentes al Efectivo, al Final del Ejercicio del Estado de Flujos de Efectivo, respecto a la composición del rubro de Efectivo y Equivalentes, utilizando el siguiente cuadro:

Concepto	2022	2021
Resultado del Ejercicio Ahorro /Desahorro	6,235,905.00	4,815,080.00
Movimientos de partidas (o rubros) que no afectan al efectivo.		
Depreciación	4,082,113.00	2,783,685.00
Amortización		
Incrementos en las provisiones	692,832.00	

[Handwritten signature]

[Handwritten signature]

[Handwritten mark]

eff

[Large handwritten signature]

[Handwritten signature]

[Handwritten signature]

[Handwritten signature]

Incremento en inversiones producido por revaluación		
Ganancia/pérdida en venta de bienes muebles, inmuebles e intangibles		
Incremento en cuentas por cobrar		
Flujos de Efectivo Netos de las Actividades de Operación		

Los conceptos incluidos en los movimientos de partidas (o rubros) que no afectan al efectivo, que aparecen en el cuadro anterior no son exhaustivos y tienen como finalidad mostrar algunos ejemplos para elaborar este cuadro.

[Handwritten signature]

[Handwritten mark]

[Handwritten mark]

[Handwritten signature]

[Handwritten signature]

[Handwritten mark]

[Handwritten mark]

[Handwritten signature]

Incremento en inversiones producido por revaluación		
Ganancia/pérdida en venta de bienes muebles, inmuebles e intangibles		
Incremento en cuentas por cobrar		
Flujos de Efectivo Netos de las Actividades de Operación		

Los conceptos incluidos en los movimientos de partidas (o rubros) que no afectan al efectivo, que aparecen en el cuadro anterior no son exhaustivos y tienen como finalidad mostrar algunos ejemplos para elaborar este cuadro.

[Handwritten signature]

[Handwritten signature]

[Handwritten signature]

[Handwritten signature]

[Handwritten signature]

[Handwritten signature]

[Handwritten signature]

[Handwritten signature]

[Handwritten signature]

[Handwritten signature]




Cuenta Pública 2022
Organismo Operador de Agua del Municipio de San Francisco de los Romo
Notas de Desgloce
Al 31 de Diciembre de 2022
(Cifras en Pesos)


1ra REUNION ORDINARIA 2023
(ADMINISTRACION 2021/2024)




TEC. MARGARITA GALLEGOS SOTO
PRESIDENTA MUNICIPAL Y PRESIDENTA
DEL CONSEJO DIRECTIVO DEL ORGOA



TEC. NORBERTO MEDINA LOPEZ
SINDICO MUNICIPAL Y COMISARIO DEL
CONSEJO DIRECTIVO DEL ORGOA




C.P. LILIA TERESA MARTINEZ FLORES
DIRECTORA GENERAL DEL
ORGANISMO OPERADOR DE AGUA




LIC. MARIA EDITH ROSALES LUNA
SRIA. DEL H. AYUNTAMIENTO Y
DIRECTORA GENERAL DE GOBIERNO


C.P. MARTHA ALICIA GONZALEZ MARTINEZ
DIRECTORA DE FINANZAS Y
ADMINISTRACION




ING. J. EVARISTO PEDROZA REYES
DIRECTOR GENERAL DEL INSTITUTO
DEL AGUA DEL ESTADO.



ING. JOSE DE JESUS CHAVEZ GARCIA
DIRECTOR DE OBRAS PUBLICAS




TEC. FABIAN RODRIGUEZ MARTINEZ
DIRECTOR DE SERVICIOS PUBLICOS DEL
MUNICIPIO

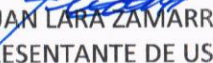


T.S.U. ISMAEL LARA MEDINA
OCTAVO REGIDOR DE LA
COMISION DE AGUA POTABLE Y
ALCANTARILLADO


C. LOURDES DE LA ASUNCION EUDAVE
ZAMARRIPA
REPRESENTANTE DEL GIRO COMERCIAL



C. MARIANO MARES MARQUEZ
REPRESENTANTE DE USUARIOS
DOMESTICOS



C. JUAN LARA ZAMARRIPA
REPRESENTANTE DE USUARIOS DEL
GIRO AGRICOLA



ORGOA
ORGANISMO OPERADOR DE AGUA
San Francisco de los Rios

NOTAS DE MEMORIA

10

[Handwritten signature]

[Handwritten signature]

[Handwritten signature]

[Handwritten signature]

[Handwritten signature]

[Handwritten signature]

[Handwritten signature]

b) NOTAS DE MEMORIA (CUENTAS DE ORDEN)

CONCILIACIÓN ENTRE LOS INGRESOS PRESUPUESTARIOS Y CONTABLES, ASÍ COMO ENTRE LOS EGRESOS PRESUPUESTARIOS Y LOS GASTOS CONTABLES

La conciliación se presentará atendiendo a lo dispuesto por el Acuerdo por el que se emite el formato de conciliación entre los ingresos presupuestarios y contables, así como entre los egresos presupuestarios y los gastos contables.

Cuenta Pública 2022

Organismo Operador de Agua del Municipio de San Francisco de los Romo

Conciliación entre los Ingresos Presupuestarios y Contables

Correspondiente del 1 de Enero al 31 de Diciembre de 2022

(Cifras en pesos)

1. Total de Ingresos Presupuestarios	46,501,889
2. Más Ingresos Contables No Presupuestarios	0
2.1 Ingresos Financieros	0
2.2 Incremento por Variación de Inventarios	0
Obsolescencia	0
2.4 Disminución del Exceso de Provisiones	0
2.5 Otros Ingresos y Beneficios Varios	0
2.6 Otros Ingresos Contables No Presupuestarios	0
3. Menos Ingresos Presupuestarios No Contables	0
3.1 Aprovechamientos Patrimoniales	0
3.2 Ingresos Derivados de Financiamientos	0
3.3 Otros Ingresos Presupuestarios No Contables	0
4. Total de Ingresos Contables (4=1+2-3)	46,501,889

Cuenta Pública 2022

Organismo Operador de Agua del Municipio de San Francisco de los Romo

Conciliación entre los Egresos Presupuestarios y los Gastos Contables

Correspondiente del 1 de Enero al 31 de Diciembre de 2022

(Cifras en pesos)

1. Total de Egresos Presupuestarios		38,344,415
2. Menos Egresos Presupuestarios No Contables		69,692
2.1 Materias Primas y Materiales de Producción y Comercialización		0
2.2 Materiales y Suministros		0
2.3 Mobiliario y Equipo de Administración		57,749
2.4 Mobiliario y Equipo Educativo y Recreativo		0
2.5 Equipo e Instrumental Médico y de Laboratorio		0
2.6 Vehículos y Equipo de Transporte		0
2.7 Equipo de Defensa y Seguridad		0
2.8 Maquinaria, Otros Equipos y Herramientas		11,943
2.9 Activos Biológicos		0
2.10 Bienes Inmuebles		0
2.11 Activos Intangibles		0
2.12 Obra Pública en Bienes de Dominio Público		0
2.13 Obra Pública en Bienes Propios		0
2.14 Acciones y Participaciones de Capital		0
2.15 Compra de Títulos y Valores		0
2.16 Concesión de Préstamos		0
2.17 Inversiones en Fideicomisos, Mandatos y Otros Análogos		0
2.18 Provisiones para Contingencias y Otras Erogaciones Especiales		0
2.19 Amortización de la Deuda Pública		0
2.20 Adeudos de Ejercicios Fiscales Anteriores (ADEFAS)		0
2.21 Otros Egresos Presupuestales No Contables		0
3. Más Gastos Contables No Presupuestarios		1,991,260
3.1 Estimaciones, Depreciaciones, Deterioros, Obsolescencia y Amortizaciones		1,298,428
3.2 Provisiones		503,878
3.3 Disminución de Inventarios		0
Obsolescencia		0
3.5 Aumento por Insuficiencia de Provisiones		188,954
3.6 Otros Gastos		0
3.7 Otros Gastos Contables No Presupuestales		0

4. Total de Gasto Contable	40,265,983
----------------------------	------------

Las cuentas de orden se utilizan para registrar movimientos de valores que no afecten o modifiquen el balance del ente contable, sin embargo, su incorporación en libros es necesaria con fines de recordatorio contable, de control y en general sobre los aspectos administrativos, o bien, para consignar sus derechos o responsabilidades contingentes que puedan, o no, presentarse en el futuro.

Las cuentas que se manejan para efectos de estas Notas son las siguientes:

Cuentas de Orden Contables y Presupuestarias:

Contables:

- Valores
- Emisión de obligaciones
- Avales y garantías
- Juicios
- Contratos para Inversión Mediante Proyectos para Prestación de Servicios (PPS) y Similares
- Bienes concesionados o en comodato

Concepto	Importe
VALORES	\$ -
EMISIÓN DE OBLIGACIONES	\$ -
AVALES Y GARANTÍAS	\$ -
JUICIOS	\$ 59,800.00
INVERSIÓN MEDIANTE PROYECTOS PARA PRESTACIÓN DE SERV	\$ -
BIENES EN CONCESIONADOS O EN COMODATO	\$ -

	\$	-
Suma CUENTAS DE ORDEN CONTABLES	\$	59,800.00

Presupuestarias:

Cuentas de ingresos

Concepto	Importe
LEY DE INGRESOS ESTIMADA	\$ 27,090,000.00
LEY DE INGRESOS POR EJECUTAR	\$ 6,445,502.87
MODIFICACIONES A LA LEY DE INGRESOS ESTIMADA	\$ 19,058,205.12
LEY DE INGRESOS DEVENGADA	\$ -
LEY DE INGRESOS RECAUDADA	\$ 39,702,702.25

Cuentas de egresos

Concepto	Importe
PRESUPUESTO DE EGRESOS APROBADO	\$ 27,088,400.00
PRESUPUESTO DE EGRESOS POR EJERCER	\$ 1,600.00
MODIFICACIONES AL PRESUPUESTO DE EGRESOS APROBADO	\$ 10,677,595.80
PRESUPUESTO DE EGRESOS COMPROMETIDO	\$ 15,000.75
PRESUPUESTO DE EGRESOS DEVENGADO	\$ -
PRESUPUESTO DE EGRESOS EJERCIDO	-\$ 0.02
PRESUPUESTO DE EGRESOS PAGADO	\$ 37,749,395.07

Se informará, de manera agrupada, en las Notas a los Estados Financieros las cuentas de orden contables y cuentas de orden presupuestario:

1. Los valores en custodia de instrumentos prestados a formadores de mercado e instrumentos de crédito recibidos en garantía de los formadores de mercado u otros.

El Organismo no cuenta con valores en custodia de instrumentos prestados a formadores de mercado e instrumentos de crédito formadores de mercado y otros

Handwritten signatures and initials in blue ink at the bottom of the page.

2. *Por tipo de emisión de instrumento: monto, fase y vencimiento.*

El Organismo no ha emitido Instrumentos de este tipo

3. *Los contratos firmados de construcciones por tipo de contrato.*

El Organismo no tiene contratos firmados de este tipo

4. *El avance que se registra en las cuentas de orden presupuestarias, previo al cierre presupuestario de cada período que se reporte*

Bajo protesta de decir verdad declaramos que los Estados Financieros y sus notas, son razonablemente correctos y son responsabilidad del emisor.




Cuenta Pública 2022
Organismo Operador de Agua del Municipio de San Francisco de los Romo
Notas de Memoria
Al 31 de Diciembre de 2022
(Cifras en Pesos)


1ra REUNION ORDINARIA 2023
(ADMINISTRACION 2021-2024)




TEC. MARGARITA GALLEGOS SOTO
PRESIDENTA MUNICIPAL Y PRESIDENTA
DEL CONSEJO DIRECTIVO DEL ORGOA



TEC. NORBERTO MEDINA LOPEZ
SINDICO MUNICIPAL Y COMISARIO DEL
CONSEJO DIRECTIVO DEL ORGOA




C.P. LILIA TERESA MARTINEZ FLORES
DIRECTORA GENERAL DEL
ORGANISMO OPERADOR DE AGUA




LIC. MARIA EDITH ROSALES LUNA
SRIA. DEL H. AYUNTAMIENTO Y
DIRECTORA GENERAL DE GOBIERNO

C.P. MARTHA ALICIA GONZALEZ MARTINEZ
DIRECTORA DE FINANZAS Y
ADMINISTRACION




ING. J. EVARISTO PEDROZA REYES
DIRECTOR GENERAL DEL INSTITUTO
DEL AGUA DEL ESTADO.



ING. JOSE DE JESUS CHAVEZ GARCIA
DIRECTOR DE OBRAS PUBLICAS




TEC. FABIAN RODRIGUEZ MARTINEZ
DIRECTOR DE SERVICIOS PUBLICOS DEL
MUNICIPIO




T.S.U. ISMAEL LARA MEDINA
OCTAVO REGIDOR DE LA
COMISION DE AGUA POTABLE Y
ALCANTARILLADO

C. LOURDES DE LA ASUNCION EUDAVE
ZAMARRIPA
REPRESENTANTE DEL GIRO COMERCIAL



C. MARIANO MARES MARQUEZ
REPRESENTANTE DE USUARIOS
DOMESTICOS



C. JUAN LARA ZAMARRIPA
REPRESENTANTE DE USUARIOS DEL
GIRO AGRICOLA



ORGOA
ORGANISMO OPERADOR DE AGUA
San Francisco de los Romo

NOTAS ADMINISTRATIVAS

11

c) NOTAS DE GESTION ADMINISTRATIVA

1. Introducción

Los Estados Financieros de los entes públicos, proveen de información financiera a los principales usuarios de la misma, al Congreso y a los ciudadanos.

El objetivo del presente documento es la revelación del contexto y de los aspectos económicos-financieros más relevantes que influyeron en las decisiones del periodo, y que deberán ser considerados en la elaboración de los estados financieros para la mayor comprensión de los mismos y sus particularidades.

De esta manera, se informa y explica la respuesta del gobierno a las condiciones relacionadas con la información financiera de cada período de gestión; además, de exponer aquellas políticas que podrían afectar la toma de decisiones en períodos posteriores.

Los Edos financieros del organismo Operador de Agua del Municipio de San Francisco de los Romo, se conforman con la información resultante de las operaciones derivadas de: a).- la aprobación del presupuesto de egresos, b).- la aprobación de la Ley de Ingresos, c).- el ejercicio del gasto público, d).- el manejo y resguardo de los recursos propiedad de este Ente público, e).- todas aquellas operaciones contables que modifiquen el Patrimonio, considerando en su registro contable las clasificaciones administrativas, funcional-pogramática y económicas, en este contexto en la normatividad aplicable se establecen los criterios que permiten identificar la interrelación de las operaciones.

2. Panorama Económico y Financiero

Se informará sobre las principales condiciones económico- financieras bajo las cuales el ente público estuvo operando; y las cuales influyeron en la toma de decisiones de la administración; tanto a nivel local como federal.

Las principales condiciones económicas bajo las cuales operó y que incluyeron en la toma de decisiones de la Admon. principalmente es la recaudación de los ingresos de Gestión - Ingresos por venta de bienes y p

3. Autorización e Historia

Se informará sobre:

- a) Fecha de creación del ente.
- b) Principales cambios en su estructura.

Mediante la publicación en el periódico oficial de fecha 27 de mayo de 2002, se da a conocer el cambio de razón social quedando como "Organismo Operador de Agua del Municipio de San Francisco de los Romo"

4. Organización y Objeto Social

Se informará sobre:

En apego a la normatividad emitida por el CONAC, a continuación se informa sobre la organización y objeto social del Ente Público en lo que se destaca lo siguiente:

- a) Objeto social.

El objeto social de este Ente público es proveer a la población de Agua de buena calidad, y apoyar a la parte vulnerable

b) *Principal actividad.*

En relación a este apartado se hace mención que la principal actividad de este ente público es la prestación de servicios públicos Municipales.

c) *Ejercicio fiscal.*

El ejercicio fiscal que comprenden estos Estados Financieros es el 2022

d) *Régimen jurídico.*

En lo que respecta al presente apartado, el Municipio de San Francisco de los Romo es una Institución Jurídica, Política y Social de carácter público, con personalidad

e) *Consideraciones fiscales del ente: revelar el tipo de contribuciones que esté obligado a pagar o retener.*

Las obligaciones fiscales de este Ente Público, son las siguientes.

Retención del Impuesto Sobre la Renta (ISR), por sueldos y salarios
Retención del Impuesto Sobre la Renta (ISR), por servicios profesionales
Retención del Impuesto Sobre la Renta (ISR), por el pago de renta de bienes inmuebles
Pago de retenciones del Impuesto Sobre la Renta (ISR), por sueldos y salarios
Pago de retenciones del Impuesto Sobre la Renta (ISR), por servicios profesionales
Pago de retenciones del Impuesto Sobre la Renta (ISR), por renta de bienes inmuebles

f) *Estructura organizacional básica.*

Dirección General
Dirección Administrativa
Dirección Técnica
Dirección Comercialización

g) *Fideicomisos, mandatos y análogos de los cuales es fideicomitente o fideicomisario.*

En lo que respecta el presente inciso, el Organismo Operador de Agua del Municipio de San Francisco de los Romo, no cuenta con fideicomisos, mandatos y análogos de los cuales sea fideicomitente o fideicomisario

5. Bases de Preparación de los Estados Financieros




Se informará sobre:

a) *Si se ha observado la normatividad emitida por el CONAC y las disposiciones legales aplicables.*

b) *La normatividad aplicada para el reconocimiento, valuación y revelación de los diferentes rubros de la información financiera, así como las bases de medición utilizadas para la elaboración de los estados financieros; por ejemplo: costo histórico, valor de realización, valor razonable, valor de recuperación o cualquier otro método empleado y los criterios de aplicación de los mismos.*

c) *Postulados básicos.*

d) *Normatividad supletoria. En caso de emplear varios grupos de normatividades (normatividades supletorias), deberá realizar la justificación razonable correspondiente, su alineación con los PBCG y a las características cualitativas asociadas descritas en el MCCG (documentos publicados en el Diario Oficial de la Federación, agosto 2009).*



Para las entidades que por primera vez estén implementando la base devengado de acuerdo a la Ley de Contabilidad, deberán:

- Revelar las nuevas políticas de reconocimiento;
- Su plan de implementación;
- Revelar los cambios en las políticas, la clasificación y medición de las mismas, así como su impacto en la información financiera, y
- Presentar los últimos estados financieros con la normatividad anteriormente utilizada con las nuevas políticas para fines de comparación en la transición a la base devengado.

Los Estados Financieros de este Ente Público, se han elaborado observando las normas emitidas por el Consejo Nacional de Armonización Contable y las disposiciones legales aplicables. El reconocimiento, valuación y revaluación, se realizó considerando que todos los eventos que afecten económicamente al Ente Público deben ser cuantificados en términos monetarios y se registrarán al costo histórico o al valor económico más objetivo, registrándose en moneda nacional. Los Estados Financieros de este Ente Público, fueron preparados en apego a los Postulados Básicos de Contabilidad Gubernamental emitidos por el Consejo Nacional de Armonización Contable

6. Políticas de Contabilidad Significativas

Se informará sobre:

- a) Actualización: se informará del método utilizado para la actualización del valor de los activos, pasivos y Hacienda Pública/Patrimonio y las razones de dicha elección. Así como informar de la desconexión o reconexión inflacionaria.
- b) No se han aplicado factores de actualización, sin embargo, para efectos de desincorporación o por el fincamiento de responsabilidades derivadas de pérdidas o destrucción de activos físicos, cuando el valor histórico en libros sea diferente al costo de recuperación o de reposición, la diferencia se registra como resultado de ingreso o gasto. Informar sobre la realización de operaciones en el extranjero y de sus efectos en la información financiera gubernamental.
- c) No se realizaron operaciones en el extranjero y por consiguiente no tuvo efectos en la información financiera gubernamental. Método de valuación de la inversión en acciones de Compañías subsidiarias no consolidadas y asociadas.
- d) En las operaciones de este Ente Público no se realizaron valuaciones de la inversión en acciones de Compañías subsidiarias no consolidadas y asociadas. Sistema y método de valuación de inventarios y costo de lo vendido.
- e) En las operaciones de este Ente Público no se realizaron valuaciones de inventarios y costo de lo vendido. Beneficios a empleados: revelar el cálculo de la reserva actuarial, valor presente de los ingresos esperados comparado con el valor presente de la estimación de gastos tanto de los beneficiarios actuales como futuros.
- f) En las operaciones de este Ente Público no se registraron beneficios a empleados mediante el cálculo de la reserva actuarial, valor presente de los ingresos esperados comparado con el valor presente de la estimación de gastos tanto de los beneficiarios actuales como futuros. Provisiones: objetivo de su creación, monto y plazo.
- g) En las operaciones de este Ente Público se provisionó para el pago de Aguinaldo. Reservas: objetivo de su creación, monto y plazo.
- h) En las operaciones de este Ente Público no se registraron reservas. Cambios en políticas contables y corrección de errores junto con la revelación de los efectos que se tendrá en la información financiera del ente público, ya sea retrospectivos o prospectivos.

En este Ente Público no se han registrado cambios significativos en las políticas contables.

i) *Reclasificaciones: se deben revelar todos aquellos movimientos entre cuentas por efectos de cambios en los tipos de operaciones.*

Se llevaron a cabo reclasificaciones entre cuentas de orden presupuestario, tanto de ingresos como de egresos, derivados principalmente por registros incorrectos.

j) *Depuración y cancelación de saldos.*

Durante el ejercicio fiscal en curso, NO se han realizado depuraciones y cancelaciones de saldos.

7. Posición en Moneda Extranjera y Protección por Riesgo Cambiario

Se informará sobre:

- a) *Activos en moneda extranjera.*
- b) *Pasivos en moneda extranjera.*
- c) *Posición en moneda extranjera.*
- d) *Tipo de cambio.*
- e) *Equivalente en moneda nacional.*

En lo que respecta al presente numeral, este Ente Público no realiza operaciones en moneda extranjera y por ende no cuenta con protección por riesgo cambiario. Ahora bien, los incisos que comprenden el presente apartado, tampoco son aplicables a este Ente Público.

Lo anterior, por cada tipo de moneda extranjera que se encuentre en los rubros de activo y pasivo.

Adicionalmente, se informará sobre los métodos de protección de riesgo por variaciones en el tipo de cambio.

8. Reporte Analítico del Activo

Debe mostrar la siguiente información:

a) *Vida útil o porcentajes de depreciación, deterioro o amortización utilizados en los diferentes tipos de activos.*

Tomando como base las Reglas Específicas del Registro y Valoración del Patrimonio emitidas por el Consejo Nacional de Armonización Contable, este Ente Público asignó a los diferentes grupos del activo no circulante, concretamente al apartado de los bienes muebles e intangibles, la vida útil estimada y los porcentajes de depreciación y amortización propuestas en el documento técnico-normativo de referencia.

b) *Cambios en el porcentaje de depreciación o valor residual de los activos.*

Sobre este apartado en lo particular este Ente Público no ha considerado realizar cambios en el porcentaje de depreciación o valor residual de los activos.

c) *Importe de los gastos capitalizados en el ejercicio, tanto financieros como de investigación y desarrollo.*

Durante los periodos contables correspondientes al presente ejercicio fiscal 2022, este Ente Público no ha realizado capitalización de gastos financieros, de investigación y desarrollo.

d) *Riesgos por tipo de cambio o tipo de interés de las inversiones financieras.*

A series of handwritten signatures and initials in blue ink are located at the bottom of the page. From left to right, there is a simple horizontal line, a stylized signature, another stylized signature, a signature with a vertical stroke, a signature with a vertical stroke, a signature with a vertical stroke, and a large, complex signature.

En lo que respecta al presente apartado, las inversiones financieras de este Ente Público, no tienen implicación alguna de riesgos por tipo de cambio o tipo de interés.

- e) Valor activado en el ejercicio de los bienes construidos por la entidad.
 - f) Otras circunstancias de carácter significativo que afecten el activo, tales como bienes en garantía, señalados en embargos, litigios, títulos de inversiones entregados en garantías, baja significativa del valor de inversiones financieras, etc.
 - g) Desmantelamiento de Activos, procedimientos, implicaciones, efectos contables.
 - h) Administración de activos; planeación con el objetivo de que el ente los utilice de manera más efectiva.
- Adicionalmente, se deben incluir las explicaciones de las principales variaciones en el activo, en cuadros comparativos como sigue
- a) Inversiones en valores.
 - b) Patrimonio de Organismos descentralizados de Control Presupuestario Indirecto.
 - c) Inversiones en empresas de participación mayoritaria.
 - d) Inversiones en empresas de participación minoritaria.
 - e) Patrimonio de organismos descentralizados de control presupuestario directo, según corresponda.

En lo que respecta a los apartados anteriores, no existe ninguna variación que afecte y/o cambie directamente el presupuesto de ingresos

9. Fideicomisos, Mandatos y Análogos

Se deberá informar:

- a) Por ramo administrativo que los reporta.
- b) Enlistar los de mayor monto de disponibilidad, relacionando aquéllos que conforman el 80% de las disponibilidades.

Sobre este apartado se hace mención de que NO se cuenta con Fideicomisos, Mandatos y Análogos.

10. Reporte de la Recaudación

- a) Análisis del comportamiento de la recaudación correspondiente al ente público o cualquier tipo de ingreso, de forma separada los ingresos locales de los federales.
- b) Proyección de la recaudación e ingresos en el mediano plazo.

I.- Ingresos obtenidos

	Importe
Participaciones, Aportaciones, Convenios, Incentivos derivados de la colaboración fiscal	\$ 9,229,974.00
Transferencias, asignaciones, subsidios y subvenciones, y pensiones y jubilaciones	\$ -

II.- Ingresos generados

	Importe
Impuestos	\$.00
Derechos	\$.00

Productos	\$.00
Aprovechamientos	\$.00
Ingresos por venta de bienes y prestación de servicios	\$ 37,049,507.00

11. Información sobre la Deuda y el Reporte Analítico de la Deuda

- a) Utilizar al menos los siguientes indicadores: deuda respecto al PIB y deuda respecto a la recaudación tomando, como mínimo, un periodo igual o menor a 5 años.
 b) Información de manera agrupada por tipo de valor gubernamental o instrumento financiero en la que se consideren intereses, comisiones, tasa, perfil de vencimiento y otros gastos de la deuda.

Sobre este apartado, se hace mención de que NO se cuenta con deuda pública contratada.

12. Calificaciones otorgadas

Informar, tanto del ente público como cualquier transacción realizada, que haya sido sujeta a una calificación crediticia.
 Se hace mención de que NO se ha realizado transacción alguna que haya sido sujeta a una calificación crediticia.

13. Proceso de Mejora

Se informará de:

- a) Principales Políticas de control interno.
 b) Medidas de desempeño financiero, metas y alcance.

En este Ente Público se han reforzado las medidas para hacer cumplir los reglamentos y normas bajo las cuales se rige el Organismo

14. Información por Segmentos

Cuando se considere necesario se podrá revelar la información financiera de manera segmentada debido a la diversidad de las actividades y operaciones que realizan los entes públicos, ya que la misma proporciona información acerca de las diferentes actividades operativas en las cuales participa, de los productos o servicios que maneja, de las diferentes áreas geográficas, de los grupos homogéneos con el objetivo de entender el desempeño del ente, evaluar mejor los riesgos y beneficios del mismo, y entenderlo como un todo y sus partes integrantes.

15. Eventos Posteriores al Cierre

El ente público informará el efecto en sus estados financieros de aquellos hechos ocurridos en el periodo posterior al que informa, que proporcionarían mayor evidencia sobre eventos que le afectan económicamente y que no se conocían a la fecha de cierre.

Se hace mención de que NO se presentaron hechos ocurridos en el periodo posterior al que informa.

 16. Partes Relacionadas

Se debe establecer por escrito que no existen partes relacionadas que pudieran ejercer influencia significativa sobre la toma de decisiones financieras y operativas.

No existen Partes Relacionadas que pudieran ejercer influencia significativa sobre la toma de decisiones financieras y operativas.

17. Responsabilidad Sobre la Presentación Razonable de la Información Contable

La Información Contable deberá estar firmada en cada página de la misma e incluir al final la siguiente leyenda: "Bajo protesta de decir verdad declaramos que los Estados Financieros y sus notas, son razonablemente correctos y son responsabilidad del emisor". Lo anterior, no será aplicable para la información contable consolidada.


"Bajo protesta de decir verdad declaramos que los Estados Financieros y sus notas, son razonablemente correctos y son responsabilidad del emisor".






Cuenta Pública 2022
Organismo Operador de Agua del Municipio de San Francisco de los Romo
Notas Administrativas
Al 31 de Diciembre de 2022
(Cifras en Pesos)


1ra REUNION ORDINARIA 2023
(ADMINISTRACION 2021-2024)




TEC. MARGARITA GALLEGOS SOTO
PRESIDENTA MUNICIPAL Y PRESIDENTA
DEL CONSEJO DIRECTIVO DEL ORGOA



TEC. NORBERTO MEDINA LOPEZ
SINDICO MUNICIPAL Y COMISARIO DEL
CONSEJO DIRECTIVO DEL ORGOA




C.P. LILIA TERESA MARTINEZ FLORES
DIRECTORA GENERAL DEL
ORGANISMO OPERADOR DE AGUA




LIC. MARIA EDITH ROSALES LUNA
SRIA. DEL H. AYUNTAMIENTO Y
DIRECTORA GENERAL DE GOBIERNO

C.P. MARTHA ALICIA GONZALEZ MARTINEZ
DIRECTORA DE FINANZAS Y
ADMINISTRACION




ING. J. EVARISTO PEDROZA REYES
DIRECTOR GENERAL DEL INSTITUTO
DEL AGUA DEL ESTADO.



ING. JOSE DE JESUS CHAVEZ GARCIA
DIRECTOR DE OBRAS PUBLICAS




TEC. FABIAN RODRIGUEZ MARTINEZ
DIRECTOR DE SERVICIOS PUBLICOS DEL
MUNICIPIO




T.S.U. ISMAEL LARA MEDINA
OCTAVO REGIDOR DE LA
COMISION DE AGUA POTABLE Y
ALCANTARILLADO

C. LOURDES DE LA ASUNCION EUDAVE
ZAMARRIPA
REPRESENTANTE DEL GIRO COMERCIAL



C. MARIANO MARES MARQUEZ
REPRESENTANTE DE USUARIOS
DOMESTICOS



C. JUAN LARA ZAMARRIPA
REPRESENTANTE DE USUARIOS DEL
GIRO AGRICOLA



ORGOA
ORGANISMO OPERADOR DE AGUA
San Francisco de los Romo

[Handwritten signature]

[Handwritten mark]

[Handwritten signature]

II. INFORMACION PRESUPUESTAL

[Handwritten signature]

[Handwritten signature]

[Handwritten signature]



ORGOA
ORGANISMO OPERADOR DE AGUA
San Francisco de los Romo

[Firma]

[Firma]

[Firma]

ESTADO ANALITICO DE INGRESOS (Clasificación Económica)

01

[Firma] *[Firma]* *[Firma]* *[Firma]* *[Firma]* *[Firma]*



Cuenta Pública 2022
Organismo Operador de Agua del Municipio de San Francisco de los Romo
Estado Analítico de Ingresos
Del 1 de Enero al 31 de Diciembre de 2022

Rubro de Ingresos	Ingreso					Diferencia (6= 5 - 1)
	Estimado	Ampliaciones y Reducciones	Modificado	Devengado	Recaudado	
	(1)	(2)	(3= 1 + 2)	(4)	(5)	
Impuestos	0	0	0	0	0	0
Cuotas y Aportaciones de Seguridad Social	0	0	0	0	0	0
Contribuciones de Mejoras	0	0	0	0	0	0
Derechos	0	116,548	116,548	116,548	116,548	116,548
Productos	0	105,859	105,859	105,859	105,859	105,859
Aprovechamientos	0	1,261,859	1,261,859	0	0	0
Ingresos por Venta de Bienes, Prestación de Servicios y Otros Ingresos	24,426,893	14,669,282	39,096,175	37,049,508	37,049,508	12,622,615
Participaciones, Aportaciones, Convenios, Incentivos Derivados de la Colaboración Fiscal y Fondos Distintos de Aportaciones	0	0	0	0	0	0
Transferencias, Asignaciones, Subsidios y Subvenciones, y Pensiones y Jubilaciones	2,663,107	6,566,867	9,229,974	9,229,974	9,229,974	6,566,867
Ingresos Derivados de Financiamientos	0	0	0	0	0	0
Total	27,090,000	22,720,415	49,810,415	46,501,889	46,501,889	
				Ingresos excedentes		19,411,889

"Bajo protesta de decir verdad declaramos que los Estados Financieros y sus notas, son razonablemente correctos y son responsabilidad del emisor".




Cuenta Pública 2022
Organismo Operador de Agua del Municipio de San Francisco de los Romo
Estado Analítico de Ingresos, (Clasificación Económica)
Al 31 de Diciembre de 2022
(Cifras en Pesos)


1ra REUNION ORDINARIA 2023
(ADMINISTRACION 2021-2024)




TEC. MARGARITA GALLEGOS SOTO
PRESIDENTA MUNICIPAL Y PRESIDENTA
DEL CONSEJO DIRECTIVO DEL ORGOA



TEC. NORBERTO MEDINA LOPEZ
SINDICO MUNICIPAL Y COMISARIO DEL
CONSEJO DIRECTIVO DEL ORGOA




C.P. LILIA TERESA MARTINEZ FLORES
DIRECTORA GENERAL DEL
ORGANISMO OPERADOR DE AGUA




LIC. MARIA EDITH ROSALES LUNA
SRIA. DEL H. AYUNTAMIENTO Y
DIRECTORA GENERAL DE GOBIERNO

C.P. MARTHA ALICIA GONZALEZ MARTINEZ
DIRECTORA DE FINANZAS Y
ADMINISTRACION




ING. J. EVARISTO PEDROZA REYES
DIRECTOR GENERAL DEL INSTITUTO
DEL AGUA DEL ESTADO.



ING. JOSE DE JESUS CHAVEZ GARCIA
DIRECTOR DE OBRAS PUBLICAS




TEC. FABIAN RODRIGUEZ MARTINEZ
DIRECTOR DE SERVICIOS PUBLICOS DEL
MUNICIPIO




T.S.U. ISMAEL LARA MEDINA
OCTAVO REGIDOR DE LA
COMISION DE AGUA POTABLE Y
ALCANTARILLADO

C. LOURDES DE LA ASUNCION EUDAVE
ZAMARRIPA
REPRESENTANTE DEL GIRO COMERCIAL



C. MARIANO MARES MARQUEZ
REPRESENTANTE DE USUARIOS
DOMESTICOS



C. JUAN LARA ZAMARRIPA
REPRESENTANTE DE USUARIOS DEL
GIRO AGRICOLA



ORGOA
ORGANISMO OPERADOR DE AGUA
San Francisco de los Rómos

[Handwritten signature]

ESTADO ANALITICO DE INGRESOS (Fuente de Financiamiento)

[Handwritten signature]

02

[Multiple handwritten signatures and initials in blue ink]



Cuenta Pública 2022
Organismo Operador de Agua del Municipio de San Francisco de los Romo
Estado Analítico de Ingresos
Del 1 de Enero al 31 de Diciembre de 2022

Estado Analítico de Ingresos Por Fuente de Financiamiento	Ingreso					Diferencia (6= 5 - 1)
	Estimado	Ampliaciones y Reducciones	Modificado	Devengado	Recaudado	
	(1)	(2)	(3= 1 + 2)	(4)	(5)	
Ingresos del Poder Ejecutivo Federal o Estatal y de los Municipios						
	0	1,378,407	1,378,407	116,548	116,548	116,548
Impuestos	0	0	0	0	0	0
Cuotas y Aportaciones de Seguridad Social	0	0	0	0	0	0
Contribuciones de Mejoras	0	0	0	0	0	0
Derechos	0	116,548	116,548	116,548	116,548	116,548
Productos	0	0	0	0	0	0
Aprovechamientos	0	1,261,859	1,261,859	0	0	0
Participaciones, Aportaciones, Convenios, Incentivos Derivados de la Colaboración Fiscal y Fondos Distintos de Aportaciones	0	0	0	0	0	0
Transferencias, Asignaciones, Subsidios y Subvenciones, y Pensiones y Jubilaciones	0	0	0	0	0	0
Ingresos de los Entes Públicos de los Poderes Legislativo y Judicial, de los Órganos Autónomos y del Sector Paraestatal o Paramunicipal, así como de las Empresas Productivas del Estado	27,090,000	21,342,008	48,432,008	46,385,341	46,385,341	19,295,341


Cuotas y Aportaciones de Seguridad Social	0	0	0	0	0	0
Productos	0	105,859	105,859	105,859	105,859	105,859
Ingresos por Venta de Bienes, Prestación de Servicios y Otros Ingresos	24,426,893	14,669,282	39,096,175	37,049,508	37,049,508	12,622,615
Transferencias, Asignaciones, Subsidios y Subvenciones, y Pensiones y Jubilaciones	2,663,107	6,566,867	9,229,974	9,229,974	9,229,974	6,566,867
Ingresos derivados de financiamiento	0	0	0	0	0	0
Ingresos Derivados de Financiamientos	0	0	0	0	0	0
Total	27,090,000	22,720,415	49,810,415	46,501,889	46,501,889	
				Ingresos excedentes		19,411,889

Bajo protesta de decir verdad declaramos que los Estados Financieros y sus notas, son razonablemente correctos y son responsabilidad del emisor.




Cuenta Pública 2022
Organismo Operador de Agua del Municipio de San Francisco de los Romo
Estado Analítico de Ingresos, (Fuente de Financiamiento)
Al 31 de Diciembre de 2022
(Cifras en Pesos)


1ra REUNION ORDINARIA 2023
(ADMINISTRACION 2021-2024)




TEC. MARGARITA GALLEGOS SOTO
PRESIDENTA MUNICIPAL Y PRESIDENTA
DEL CONSEJO DIRECTIVO DEL ORGOA



TEC. NORBERTO MEDINA LOPEZ
SINDICO MUNICIPAL Y COMISARIO DEL
CONSEJO DIRECTIVO DEL ORGOA




C.P. LILIA TERESA MARTINEZ FLORES
DIRECTORA GENERAL DEL
ORGANISMO OPERADOR DE AGUA




LIC. MARIA EDITH ROSALES LUNA
SRIA. DEL H. AYUNTAMIENTO Y
DIRECTORA GENERAL DE GOBIERNO

C.P. MARTHA ALICIA GONZALEZ MARTINEZ
DIRECTORA DE FINANZAS Y
ADMINISTRACION




ING. J. EVARISTO PEDROZA REYES
DIRECTOR GENERAL DEL INSTITUTO
DEL AGUA DEL ESTADO.



ING. JOSE DE JESUS CHAVEZ GARCIA
DIRECTOR DE OBRAS PUBLICAS




TEC. FABIAN RODRIGUEZ MARTINEZ
DIRECTOR DE SERVICIOS PUBLICOS DEL
MUNICIPIO




T.S.U. ISMAEL LARA MEDINA
OCTAVO REGIDOR DE LA
COMISION DE AGUA POTABLE Y
ALCANTARILLADO

C. LOURDES DE LA ASUNCION EUDAVE
ZAMARRIPA
REPRESENTANTE DEL GIRO COMERCIAL



C. MARIANO MARES MARQUEZ
REPRESENTANTE DE USUARIOS
DOMESTICOS



C. JUAN LARA ZAMARRIPA
REPRESENTANTE DE USUARIOS DEL
GIRO AGRICOLA



ORGOA
ORGANISMO OPERADOR DE AGUA
San Francisco de los Rómos

af

1 af

ESTADO ANALITICO DE INGRESOS (Conceptos)

03

[Handwritten signatures and marks]



Cuenta Pública 2022
Organismo Operador de Agua del Municipio de San Francisco de los Romo
Estado Analítico de Ingresos
Del 1 de Enero al 31 de Diciembre de 2022

Rubro de Ingresos	Ingreso					Diferencia (6 = 5 - 1)
	Estimado (1)	Ampliaciones y Reducciones (2)	Modificado (3= 1 + 2)	Devengado (4)	Recaudado (5)	
Impuestos	0	0	0	0	0	0
Cuotas y Aportaciones de Seguridad Social	0	0	0	0	0	0
Contribuciones de Mejoras	0	0	0	0	0	0
Derechos	0	116,548	116,548	116,548	116,548	116,548
Productos	0	105,859	105,859	105,859	105,859	105,859
Aprovechamientos	0	1,261,859	1,261,859	0	0	0
Ingresos por Venta de Bienes, Prestación de Servicios y Otros Ingresos	24,426,893	14,669,282	39,096,175	37,049,508	37,049,508	12,622,615
Participaciones, Aportaciones, Convenios, Incentivos Derivados de la Colaboración Fiscal y Fondos Distintos de Aportaciones	0	0	0	0	0	0
Transferencias, Asignaciones, Subsidios y Subvenciones, y Pensiones y Jubilaciones	2,663,107	6,566,867	9,229,974	9,229,974	9,229,974	6,566,867
Ingresos Derivados de Financiamientos	0	0	0	0	0	0
Total	27,090,000	22,720,415	49,810,415	46,501,889	46,501,889	19,411,889
				Ingresos excedentes		

Estado Analítico de Ingresos Por Fuente de Financiamiento	Ingreso					Diferencia (6 = 5 - 1)
	Estimado (1)	Ampliaciones y Reducciones (2)	Modificado (3= 1 + 2)	Devengado (4)	Recaudado (5)	
Ingresos del Poder Ejecutivo Federal o Estatal y de los Municipios	0	1,378,407	1,378,407	116,548	116,548	116,548
Impuestos	0	0	0	0	0	0
Cuotas y Aportaciones de Seguridad Social	0	0	0	0	0	0
Contribuciones de Mejoras	0	0	0	0	0	0
Derechos	0	116,548	116,548	116,548	116,548	116,548
Productos	0	0	0	0	0	0
Aprovechamientos	0	1,261,859	1,261,859	0	0	0
Participaciones, Aportaciones, Convenios, Incentivos Derivados de la Colaboración Fiscal y Fondos Distintos de Aportaciones	0	0	0	0	0	0
Transferencias, Asignaciones, Subsidios y Subvenciones, y Pensiones y Jubilaciones	0	0	0	0	0	0
Ingresos de los Entes Públicos de los Poderes Legislativo y Judicial, de los Organos Autónomos y del Sector Paraestatal o Paramunicipal, así como de las Empresas Productivas del Estado	27,090,000	21,342,008	48,432,008	46,385,341	46,385,341	19,295,341
Cuotas y Aportaciones de Seguridad Social	0	0	0	0	0	0
Productos	0	105,859	105,859	105,859	105,859	105,859
Ingresos por Venta de Bienes, Prestación de Servicios y Otros Ingresos	24,426,893	14,669,282	39,096,175	37,049,508	37,049,508	12,622,615
Transferencias, Asignaciones, Subsidios y Subvenciones, y Pensiones y Jubilaciones	2,663,107	6,566,867	9,229,974	9,229,974	9,229,974	6,566,867
Ingresos derivados de financiamiento	0	0	0	0	0	0
Ingresos Derivados de Financiamientos	0	0	0	0	0	0
Total	27,090,000	22,720,415	49,810,415	46,501,889	46,501,889	19,411,889
				Ingresos excedentes		

Bajo protesta de decir verdad declaramos que los Estados Financieros y sus notas, son razonablemente correctos y son responsabilidad del emisor.




Cuenta Pública 2022
Organismo Operador de Agua del Municipio de San Francisco de los Romo
Estado Analítico de Ingresos, (Conceptos)
Al 31 de Diciembre de 2022
(Cifras en Pesos)


1ra REUNION ORDINARIA 2023
(ADMINISTRACION 2021-2024)




TEC. MARGARITA GALLEGOS SOTO
PRESIDENTA MUNICIPAL Y PRESIDENTA
DEL CONSEJO DIRECTIVO DEL ORGOA



TEC. NORBERTO MEDINA LOPEZ
SINDICO MUNICIPAL Y COMISARIO DEL
CONSEJO DIRECTIVO DEL ORGOA




C.P. LILIA TERESA MARTINEZ FLORES
DIRECTORA GENERAL DEL
ORGANISMO OPERADOR DE AGUA




LIC. MARIA EDITH ROSALES LUNA
SRIA. DEL H. AYUNTAMIENTO Y
DIRECTORA GENERAL DE GOBIERNO

C.P. MARTHA ALICIA GONZALEZ MARTINEZ
DIRECTORA DE FINANZAS Y
ADMINISTRACION




ING. J. EVARISTO PEDROZA REYES
DIRECTOR GENERAL DEL INSTITUTO
DEL AGUA DEL ESTADO.



ING. JOSE DE JESUS CHAVEZ GARCIA
DIRECTOR DE OBRAS PUBLICAS




TEC. FABIAN RODRIGUEZ MARTINEZ
DIRECTOR DE SERVICIOS PUBLICOS DEL
MUNICIPIO




T.S.U. ISMAEL LARA MEDINA
OCTAVO REGIDOR DE LA
COMISION DE AGUA POTABLE Y
ALCANTARILLADO

C. LOURDES DE LA ASUNCION EUDAVE
ZAMARRIPA
REPRESENTANTE DEL GIRO COMERCIAL



C. MARIANO MARES MARQUEZ
REPRESENTANTE DE USUARIOS
DOMESTICOS



C. JUAN LARA ZAMARRIPA
REPRESENTANTE DE USUARIOS DEL
GIRO AGRICOLA



ORGOA
ORGANISMO OPERADOR DE AGUA
San Francisco de los Rios

ESTADO DEL EJERCICIO DEL PRESUPUESTO DE EGRESOS (CLASIFICACION ADMINISTRATIVA)

04



Cuenta Pública 2022
Organismo Operador de Agua del Municipio de San Francisco de los Romo
Estado Analítico del Ejercicio del Presupuesto de Egresos
Clasificación Administrativa
Del 1 de Enero al 31 de Diciembre de 2022

Concepto	Egresos					Subejercicio 6 = (3 - 4)
	Aprobado	Ampliaciones/ (Reducciones)	Modificado	Devengado	Pagado	
	1	2	3 = (1 + 2)	4	5	
Sin Ramo/Dependencia	27,091,849	11,271,368	38,363,217	38,344,415	38,351,733	18,802
DIRECCION GENERAL	1,144,695	150,006	1,294,701	1,294,701	1,294,701	0
DIRECCION ADMINISTRATIVA	4,841,173	2,602,287	7,443,460	7,430,005	7,437,324	13,454
DIRECCION TECNICA	21,105,981	8,517,400	29,623,381	29,618,033	29,618,033	5,348
DIRECCION COMERCIALIZACION	0	1,675	1,675	1,675	1,675	0
Total del Gasto	27,091,849	11,271,368	38,363,217	38,344,415	38,351,733	18,802

Bajo protesta de decir verdad declaramos que los Estados Financieros y sus notas, son razonablemente correctos y son responsabilidad del emisor.




Cuenta Pública 2022
Organismo Operador de Agua del Municipio de San Francisco de los Romo
Estado Analítico del Ejercicio del Presupuesto de Egresos, (Administrativa)
Al 31 de Diciembre de 2022
(Cifras en Pesos)


1ra REUNION ORDINARIA 2023
(ADMINISTRACION 2021-2024)




TEC. MARGARITA GALLEGOS SOTO
PRESIDENTA MUNICIPAL Y PRESIDENTA
DEL CONSEJO DIRECTIVO DEL ORGOA



TEC. NORBERTO MEDINA LOPEZ
SINDICO MUNICIPAL Y COMISARIO DEL
CONSEJO DIRECTIVO DEL ORGOA




C.P. LILIA TERESA MARTINEZ FLORES
DIRECTORA GENERAL DEL
ORGANISMO OPERADOR DE AGUA




LIC. MARIA EDITH ROSALES LUNA
SRIA. DEL H. AYUNTAMIENTO Y
DIRECTORA GENERAL DE GOBIERNO


C.P. MARTHA ALICIA GONZALEZ MARTINEZ
DIRECTORA DE FINANZAS Y
ADMINISTRACION




ING. J. EVARISTO PEDROZA REYES
DIRECTOR GENERAL DEL INSTITUTO
DEL AGUA DEL ESTADO.



ING. JOSE DE JESUS CHAVEZ GARCIA
DIRECTOR DE OBRAS PUBLICAS




TEC. FABIAN RODRIGUEZ MARTINEZ
DIRECTOR DE SERVICIOS PUBLICOS DEL
MUNICIPIO




T.S.U. ISMAEL LARA MEDINA
OCTAVO REGIDOR DE LA
COMISION DE AGUA POTABLE Y
ALCANTARILLADO

C. LOURDES DE LA ASUNCION EUDAVE
ZAMARRIPA
REPRESENTANTE DEL GIRO COMERCIAL



C. MARIANO MARES MARQUEZ
REPRESENTANTE DE USUARIOS
DOMESTICOS



C. JUAN LARA ZAMARRIPA
REPRESENTANTE DE USUARIOS DEL
GIRO AGRICOLA



ORGOA
ORGANISMO OPERADOR DE AGUA
San Francisco de los Rios

ESTADO DEL EJERCICIO DEL PRESUPUESTO DE EGRESOS (CLASIFICACION ECONOMICA)

05



Cuenta Pública 2022
Organismo Operador de Agua del Municipio de San Francisco de los Romo
Estado Analítico del Ejercicio del Presupuesto de Egresos
Clasificación Económica (por Tipo de Gasto)
Del 1 de Enero al 31 de Diciembre de 2022

Concepto	Egresos					Subejercicio 6 = (3 - 4)
	Aprobado	Ampliaciones/ (Reducciones)	Modificado	Devengado	Pagado	
	1	2	3 = (1 + 2)	4	5	
Gasto Corriente	26,528,559	11,238,944	37,767,503	37,748,700	37,756,019	18,802
Gasto de Capital	61,675	8,017	69,692	69,692	69,692	0
Amortización de la Deuda y Disminución de Pasivos	0	0	0	0	0	0
Pensiones y Jubilaciones	501,615	24,408	526,023	526,023	526,023	0
Participaciones	0	0	0	0	0	0
Total del Gasto	27,091,849	11,271,368	38,363,217	38,344,415	38,351,733	18,802


Bajo protesta de decir verdad declaramos que los Estados Financieros y sus notas, son razonablemente correctos y son responsabilidad del emisor.





Cuenta Pública 2022
Organismo Operador de Agua del Municipio de San Francisco de los Romo
Estado Analítico del Ejercicio del Presupuesto de Egresos, (Económica)
Al 31 de Diciembre de 2022
(Cifras en Pesos)

1ra REUNION ORDINARIA 2023
(ADMINISTRACION 2021-2024)

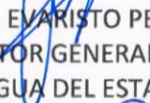

TEC. MARGARITA GALLEGOS SOTO
PRESIDENTA MUNICIPAL Y PRESIDENTA
DEL CONSEJO DIRECTIVO DEL ORGOA



TEC. NORBERTO MEDINA LOPEZ
SINDICO MUNICIPAL Y COMISARIO DEL
CONSEJO DIRECTIVO DEL ORGOA



C.P. LILIA TERESA MARTINEZ FLORES
DIRECTORA GENERAL DEL
ORGANISMO OPERADOR DE AGUA



LIC. MARIA EDITH ROSALES LUNA
SRIA. DEL H. AYUNTAMIENTO Y
DIRECTORA GENERAL DE GOBIERNO

C.P. MARTHA ALICIA GONZALEZ MARTINEZ
DIRECTORA DE FINANZAS Y
ADMINISTRACION



ING. J. EVARISTO PEDROZA REYES
DIRECTOR GENERAL DEL INSTITUTO
DEL AGUA DEL ESTADO.

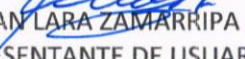

ING. JOSE DE JESUS CHAVEZ GARCIA
DIRECTOR DE OBRAS PUBLICAS


TEC. FABIAN RODRIGUEZ MARTINEZ
DIRECTOR DE SERVICIOS PUBLICOS DEL
MUNICIPIO


T.S.U. ISMAEL LARA MEDINA
OCTAVO REGIDOR DE LA
COMISION DE AGUA POTABLE Y
ALCANTARILLADO

C. LOURDES DE LA ASUNCION EUDAVE
ZAMARRIPA
REPRESENTANTE DEL GIRO COMERCIAL


C. MARIANO MARES MARQUEZ
REPRESENTANTE DE USUARIOS
DOMESTICOS


C. JUAN LARA ZAMARRIPA
REPRESENTANTE DE USUARIOS DEL
GIRO AGRICOLA



ORGOA
ORGANISMO OPERADOR DE AGUA
San Francisco de los Romo

ESTADO DEL EJERCICIO DEL PRESUPUESTO DE EGRESOS (CLASIFICACION POR OBJETO DEL GASTO)

06

Cuenta Pública 2022
Organismo Operador de Agua del Municipio de San Francisco de los Romo
Estado Analítico del Ejercicio del Presupuesto de Egresos
Clasificación por Objeto del Gasto (Capítulo y Concepto)
Del 1 de Enero al 31 de Diciembre de 2022







Concepto	Egresos					Subejercicio
	Aprobado	Ampliaciones/ (Reducciones)	Modificado	Devengado	Pagado	
	1	2	3 = (1 + 2)	4	5	6 = (3 - 4)
Servicios Personales	9,617,699	2,170,466	11,788,165	11,769,363	11,769,363	18,802
Remuneraciones al Personal de Carácter Permanente	5,098,714	1,520,713	6,619,427	6,619,427	6,619,427	0
Remuneraciones al Personal de Carácter Transitorio	0	0	0	0	0	0
Remuneraciones Adicionales y Especiales	1,193,618	438,215	1,631,834	1,620,350	1,620,350	11,483
Seguridad Social	1,312,925	-37,833	1,275,091	1,275,091	1,275,091	0
Otras Prestaciones Sociales y Económicas	2,012,441	249,371	2,261,812	2,254,494	2,254,494	7,318
Previsiones	0	0	0	0	0	0
Pago de Estímulos a Servidores Públicos	0	0	0	0	0	0
Materiales y Suministros	1,945,685	436,129	2,381,813	2,381,813	2,381,813	1
Materiales de Administración, Emisión de Documentos y Artículos Oficiales	118,252	42,120	160,372	160,372	160,372	0
Alimentos y Utensilios	12,795	4,730	17,525	17,525	17,525	0
Materias Primas y Materiales de Producción y Comercialización	0	0	0	0	0	0
Materiales y Artículos de Construcción y de Reparación	607,961	122,011	729,972	729,972	729,972	0
Productos Químicos, Farmacéuticos y de Laboratorio	259,793	177,108	436,900	436,900	436,900	0
Combustibles, Lubricantes y Aditivos	649,231	35,754	684,985	684,984	684,984	0
Vestuario, Blancos, Prendas de Protección y Artículos Deportivos	22,082	-16,932	5,150	5,150	5,150	0
Materiales y Suministros Para Seguridad	0	0	0	0	0	0
Herramientas, Refacciones y Accesorios Menores	275,571	71,338	346,909	346,909	346,909	0
Servicios Generales	14,675,510	6,981,344	21,656,854	21,656,854	21,664,172	0
Servicios Básicos	12,199,871	4,700,089	16,899,961	16,899,961	16,899,961	0
Servicios de Arrendamiento	300,000	1,096,550	1,396,550	1,396,550	1,396,550	0
Servicios Profesionales, Científicos, Técnicos y Otros Servicios	178,750	57,290	236,040	236,040	236,040	0
Servicios Financieros, Bancarios y Comerciales	129,890	43,451	173,341	173,341	180,659	0
Servicios de Instalación, Reparación, Mantenimiento y Conservación	516,897	563,853	1,080,750	1,080,750	1,080,750	0
Servicios de Comunicación Social y Publicidad	17,472	387	17,859	17,859	17,859	0
Servicios de Traslado y Viáticos	0	0	0	0	0	0
Servicios Oficiales	23,539	-16,449	7,090	7,090	7,090	0
Otros Servicios Generales	1,309,090	536,172	1,845,262	1,845,262	1,845,262	0
Transferencias, Asignaciones, Subsidios y Otras Ayudas	791,281	1,675,412	2,466,693	2,466,693	2,466,693	0
Transferencias Internas y Asignaciones al Sector Público	0	0	0	0	0	0
Transferencias al Resto del Sector Público	0	0	0	0	0	0
Subsidios y Subvenciones	0	0	0	0	0	0
Ayudas Sociales	289,866	1,651,005	1,940,871	1,940,871	1,940,871	0
Pensiones y Jubilaciones	501,615	24,408	526,023	526,023	526,023	0
Transferencias a Fideicomisos, Mandatos y Otros Análogos	0	0	0	0	0	0
Transferencias a la Seguridad Social	0	0	0	0	0	0
Donativos	0	0	0	0	0	0
Transferencias al Exterior	0	0	0	0	0	0
Bienes Muebles, Inmuebles e Intangibles	61,675	8,017	69,692	69,692	69,692	0
Mobiliario y Equipo de Administración	26,780	30,969	57,749	57,749	57,749	0
Mobiliario y Equipo Educativo y Recreativo	0	0	0	0	0	0
Equipo e Instrumental Médico y de Laboratorio	0	0	0	0	0	0



Cuenta Pública 2022
Organismo Operador de Agua del Municipio de San Francisco de los Romo
Estado Analítico del Ejercicio del Presupuesto de Egresos
Clasificación por Objeto del Gasto (Capítulo y Concepto)
Del 1 de Enero al 31 de Diciembre de 2022

Concepto	Egresos					Subejercicio 6 = (3 - 4)
	Aprobado	Ampliaciones/ (Reducciones)	Modificado	Devengado	Pagado	
	1	2	3 = (1 + 2)	4	5	
Vehículos y Equipo de Transporte	0	0	0	0	0	0
Equipo de Defensa y Seguridad	0	0	0	0	0	0
Maquinaria, Otros Equipos y Herramientas	34,895	-22,952	11,943	11,943	11,943	0
Activos Biológicos	0	0	0	0	0	0
Bienes Inmuebles	0	0	0	0	0	0
Activos Intangibles	0	0	0	0	0	0
Inversión Pública	0	0	0	0	0	0
Obra Pública en Bienes de Dominio Público	0	0	0	0	0	0
Obra Pública en Bienes Propios	0	0	0	0	0	0
Proyectos Productivos y Acciones de Fomento	0	0	0	0	0	0
Inversiones Financieras y Otras Provisiones	0	0	0	0	0	0
Inversiones Para el Fomento de Actividades Productivas	0	0	0	0	0	0
Acciones y Participaciones de Capital	0	0	0	0	0	0
Compra de Títulos y Valores	0	0	0	0	0	0
Concesión de Préstamos	0	0	0	0	0	0
Inversiones en Fideicomisos, Mandatos y Otros Análogos	0	0	0	0	0	0
Otras Inversiones Financieras	0	0	0	0	0	0
Provisiones para Contingencias y Otras Erogaciones Especiales	0	0	0	0	0	0
Participaciones y Aportaciones	0	0	0	0	0	0
Participaciones	0	0	0	0	0	0
Aportaciones	0	0	0	0	0	0
Convenios	0	0	0	0	0	0
Deuda Pública	0	0	0	0	0	0
Amortización de la Deuda Pública	0	0	0	0	0	0
Intereses de la Deuda Pública	0	0	0	0	0	0
Comisiones de la Deuda Pública	0	0	0	0	0	0
Gastos de la Deuda Pública	0	0	0	0	0	0
Costo por Coberturas	0	0	0	0	0	0
Apoyos Financieros	0	0	0	0	0	0
Adeudos de Ejercicios Fiscales Anteriores (Adefas)	0	0	0	0	0	0
Total del Gasto	27,091,849	11,271,368	38,363,217	38,344,415	38,351,733	18,802

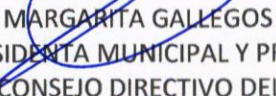
Bajo protesta de decir verdad declaramos que los Estados Financieros y sus notas, son razonablemente correctos y son responsabilidad del emisor.




Cuenta Pública 2022
Organismo Operador de Agua del Municipio de San Francisco de los Romo
Estado Analítico del Ejercicio del Presupuesto de Egresos, (Por Objeto del Gasto)
Al 31 de Diciembre de 2022
(Cifras en Pesos)


1ra REUNION ORDINARIA 2023
(ADMINISTRACION 2021-2024)




TEC. MARGARITA GALLEGOS SOTO
PRESIDENTA MUNICIPAL Y PRESIDENTA
DEL CONSEJO DIRECTIVO DEL ORGOA



TEC. NORBERTO MEDINA LOPEZ
SINDICO MUNICIPAL Y COMISARIO DEL
CONSEJO DIRECTIVO DEL ORGOA




C.P. LILIA TERESA MARTINEZ FLORES
DIRECTORA GENERAL DEL
ORGANISMO OPERADOR DE AGUA




LIC. MARIA EDITH ROSALES LUNA
SRIA. DEL H. AYUNTAMIENTO Y
DIRECTORA GENERAL DE GOBIERNO


C.P. MARTHA ALICIA GONZALEZ MARTINEZ
DIRECTORA DE FINANZAS Y
ADMINISTRACION




ING. J. EVARISTO PEDROZA REYES
DIRECTOR GENERAL DEL INSTITUTO
DEL AGUA DEL ESTADO.



ING. JOSE DE JESUS CHAVEZ GARCIA
DIRECTOR DE OBRAS PUBLICAS




TEC. FABIAN RODRIGUEZ MARTINEZ
DIRECTOR DE SERVICIOS PUBLICOS DEL
MUNICIPIO




T.S.U. ISMAEL LARA MEDINA
OCTAVO REGIDOR DE LA
COMISION DE AGUA POTABLE Y
ALCANTARILLADO

C. LOURDES DE LA ASUNCION EUDAVE
ZAMARRIPA
REPRESENTANTE DEL GIRO COMERCIAL



C. MARIANO MARES MARQUEZ
REPRESENTANTE DE USUARIOS
DOMESTICOS



C. JUAN LARA ZAMARRIPA
REPRESENTANTE DE USUARIOS DEL
GIRO AGRICOLA



ORGOA
ORGANISMO OPERADOR DE AGUA
San Francisco de los Rõmo

[Firma]

[Firma]

ESTADO DEL EJERCICIO DEL PRESUPUESTO DE EGRESOS (CLASIFICACION FUNCIONAL)

07

[Firma]

[Firma]

[Firma]

[Firma]



Cuenta Pública 2022
Organismo Operador de Agua del Municipio de San Francisco de los Romo
Estado Analítico del Ejercicio del Presupuesto de Egresos
Clasificación Funcional (Finalidad y Función)
Del 1 de Enero al 31 de Diciembre de 2022

Concepto	Egresos					
	Aprobado	Ampliaciones/ (Reducciones)	Modificado	Devengado	Pagado	Subejercicio
	1	2	3 = (1 + 2)	4	5	6 = (3 - 4)
Gobierno	0	1,675	1,675	1,675	1,675	0
Legislación	0	0	0	0	0	0
Justicia	0	0	0	0	0	0
Coordinación de la Política de Gobierno	0	0	0	0	0	0
Relaciones Exteriores	0	0	0	0	0	0
Asuntos Financieros y Hacendarios	0	0	0	0	0	0
Seguridad Nacional	0	0	0	0	0	0
Asuntos de Orden Público y de Seguridad Interior	0	0	0	0	0	0
Otros Servicios Generales	0	1,675	1,675	1,675	1,675	0
Desarrollo Social	27,091,849	11,269,693	38,361,542	38,342,740	38,350,058	18,802
Protección Ambiental	0	0	0	0	0	0
Vivienda y Servicios a la Comunidad	27,091,849	11,269,693	38,361,542	38,342,740	38,350,058	18,802
Salud	0	0	0	0	0	0
Recreación, Cultura y Otras Manifestaciones Sociales	0	0	0	0	0	0
Educación	0	0	0	0	0	0
Protección Social	0	0	0	0	0	0
Otros Asuntos Sociales	0	0	0	0	0	0
Desarrollo Económico	0	0	0	0	0	0
Asuntos Económicos, Comerciales y Laborales en General	0	0	0	0	0	0
Agropecuaria, Silvicultura, Pesca y Caza	0	0	0	0	0	0
Combustibles y Energía	0	0	0	0	0	0
Minería, Manufacturas y Construcción	0	0	0	0	0	0
Transporte	0	0	0	0	0	0
Comunicaciones	0	0	0	0	0	0
Turismo	0	0	0	0	0	0
Ciencia, Tecnología e Innovación	0	0	0	0	0	0
Otras Industrias y Otros Asuntos Económicos	0	0	0	0	0	0
Otras no Clasificadas en Funciones Anteriores	0	0	0	0	0	0
Transacciones de la Deuda Publica / Costo Financiero de la Deuda	0	0	0	0	0	0
Transferencias, Participaciones y Aportaciones entre Diferentes Niveles y Ordenes de Gobierno	0	0	0	0	0	0
Saneamiento del Sistema Financiero	0	0	0	0	0	0
Adeudos de Ejercicios Fiscales Anteriores	0	0	0	0	0	0
Total del Gasto	27,091,849	11,271,368	38,363,217	38,344,415	38,351,733	18,802

Bajo protesta de decir verdad declaramos que los Estados Financieros y sus notas, son razonablemente correctos y son responsabilidad del emisor.

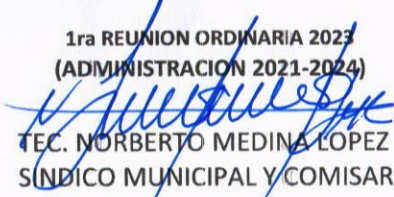


Cuenta Pública 2022
Organismo Operador de Agua del Municipio de San Francisco de los Rómos
Estado Analítico del Ejercicio del Presupuesto de Egresos, (Funcional)
Al 31 de Diciembre de 2022
(Cifras en Pesos)


1ra REUNION ORDINARIA 2023
(ADMINISTRACION 2021-2024)




TEC. MARGARITA GALLEGOS SOTO
PRESIDENTA MUNICIPAL Y PRESIDENTA
DEL CONSEJO DIRECTIVO DEL ORGOA



TEC. NORBERTO MEDINA LOPEZ
SINDICO MUNICIPAL Y COMISARIO DEL
CONSEJO DIRECTIVO DEL ORGOA

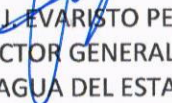


C.P. LILIA TERESA MARTINEZ FLORES
DIRECTORA GENERAL DEL
ORGANISMO OPERADOR DE AGUA




LIC. MARIA EDITH ROSALES LUNA
SRIA. DEL H. AYUNTAMIENTO Y
DIRECTORA GENERAL DE GOBIERNO

C.P. MARTHA ALICIA GONZALEZ MARTINEZ
DIRECTORA DE FINANZAS Y
ADMINISTRACION




ING. LEVARISTO PEDROZA REYES
DIRECTOR GENERAL DEL INSTITUTO
DEL AGUA DEL ESTADO.



ING. JOSE DE JESUS CHAVEZ GARCIA
DIRECTOR DE OBRAS PUBLICAS




TEC. FABIAN RODRIGUEZ MARTINEZ
DIRECTOR DE SERVICIOS PUBLICOS DEL
MUNICIPIO




T.S.U. ISMAEL LARA MEDINA
OCTAVO REGIDOR DE LA
COMISION DE AGUA POTABLE Y
ALCANTARILLADO

C. LOURDES DE LA ASUNCION EUDAVE
ZAMARRIPA
REPRESENTANTE DEL GIRO COMERCIAL



C. MARIANO MARES MARQUEZ
REPRESENTANTE DE USUARIOS
DOMESTICOS



C. JUAN LARA ZAMARRIPA
REPRESENTANTE DE USUARIOS DEL
GIRO AGRICOLA



ORGOA
ORGANISMO OPERADOR DE AGUA
San Francisco de los Romo

ENDEUDAMIENTO NETO

08

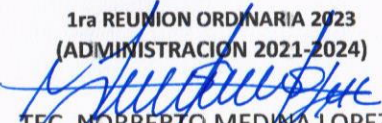


Cuenta Pública 2022
Organismo Operador de Agua del Municipio de San Francisco de los Romo
Endeudamiento Neto
Al 31 de Diciembre de 2022
(Cifras en Pesos)


1ra REUNION ORDINARIA 2023
(ADMINISTRACION 2021-2024)




TEC. MARGARITA GALLEGOS SOTO
PRESIDENTA MUNICIPAL Y PRESIDENTA
DEL CONSEJO DIRECTIVO DEL ORGOA



TEC. NORBERTO MEDINA LOPEZ
SINDICO MUNICIPAL Y COMISARIO DEL
CONSEJO DIRECTIVO DEL ORGOA

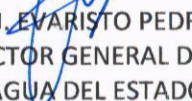


C.P. LILIA TERESA MARTINEZ FLORES
DIRECTORA GENERAL DEL
ORGANISMO OPERADOR DE AGUA




LIC. MARIA EDITH ROSALES LUNA
SRIA. DEL H. AYUNTAMIENTO Y
DIRECTORA GENERAL DE GOBIERNO

C.P. MARTHA ALICIA GONZALEZ MARTINEZ
DIRECTORA DE FINANZAS Y
ADMINISTRACION




ING. J. EVARISTO PEDROZA REYES
DIRECTOR GENERAL DEL INSTITUTO
DEL AGUA DEL ESTADO.



ING. JOSE DE JESUS CHAVEZ GARCIA
DIRECTOR DE OBRAS PUBLICAS




TEC. FABIAN RODRIGUEZ MARTINEZ
DIRECTOR DE SERVICIOS PUBLICOS DEL
MUNICIPIO



T.S.U. ISMAEL LARA MEDINA
OCTAVO REGIDOR DE LA
COMISION DE AGUA POTABLE Y
ALCANTARILLADO



C. LOURDES DE LA ASUNCION EUDAVE
ZAMARRIPA
REPRESENTANTE DEL GIRO COMERCIAL



C. MARIANO MARES MARQUEZ
REPRESENTANTE DE USUARIOS
DOMESTICOS



C. JUAN LARA ZAMARRIPA
REPRESENTANTE DE USUARIOS DEL
GIRO AGRICOLA



ORGOA
ORGANISMO OPERADOR DE AGUA
San Francisco de los Romo

[Handwritten signature]

INTERESES DE LA DEUDA

9

[Handwritten signature]

[Handwritten signature]



Cuenta Pública 2022
Organismo Operador de Agua del Municipio de San Francisco de los Rómos
Intereses de la Deuda
Del 1 de Enero al 31 de Diciembre de 2022


Identificación de Crédito o Instrumento	Devengado	Pagado
Créditos Bancarios		
Total de intereses de Créditos Bancarios	0	0
Otros Instrumentos de Deuda		
Total de intereses de Otros Instrumentos de Deuda	0	0
TOTAL	0	0

Bajo protesta de decir verdad declaramos que los Estados Financieros y sus notas, son razonablemente correctos y son responsabilidad del emisor.

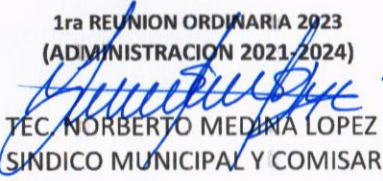


Cuenta Pública 2022
Organismo Operador de Agua del Municipio de San Francisco de los Romo
Intereses de la Deuda
Al 31 de Diciembre de 2022
(Cifras en Pesos)


1ra REUNION ORDINARIA 2023
(ADMINISTRACION 2021-2024)



TEC. MARGARITA GALLEGOS SOTO
PRESIDENTA MUNICIPAL Y PRESIDENTA
DEL CONSEJO DIRECTIVO DEL ORGOA



TEC. NORBERTO MEDINA LOPEZ
SINDICO MUNICIPAL Y COMISARIO DEL
CONSEJO DIRECTIVO DEL ORGOA




C.P. LILIA TERESA MARTINEZ FLORES
DIRECTORA GENERAL DEL
ORGANISMO OPERADOR DE AGUA




LIC. MARIA EDITH ROSALES LUNA
SRIA. DEL H. AYUNTAMIENTO Y
DIRECTORA GENERAL DE GOBIERNO


C.P. MARTHA ALICIA GONZALEZ MARTINEZ
DIRECTORA DE FINANZAS Y
ADMINISTRACION




ING. J. EVARISTO PEDROZA REYES
DIRECTOR GENERAL DEL INSTITUTO
DEL AGUA DEL ESTADO.



ING. JOSE DE JESUS CHAVEZ GARCIA
DIRECTOR DE OBRAS PUBLICAS




TEC. FABIAN RODRIGUEZ MARTINEZ
DIRECTOR DE SERVICIOS PUBLICOS DEL
MUNICIPIO

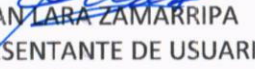


T.S.U. ISMAEL LARA MEDINA
OCTAVO REGIDOR DE LA
COMISION DE AGUA POTABLE Y
ALCANTARILLADO

C. LOURDES DE LA ASUNCION EUDAVE
ZAMARRIPA
REPRESENTANTE DEL GIRO COMERCIAL



C. MARIANO MARES MARQUEZ
REPRESENTANTE DE USUARIOS
DOMESTICOS



C. JUAN LARA ZAMARRIPA
REPRESENTANTE DE USUARIOS DEL
GIRO AGRICOLA



ORGOA
ORGANISMO OPERADOR DE AGUA
San Francisco de los Romo

INDICADORES DE POSTURA FISCAL

10



Cuenta Pública 2022
Organismo Operador de Agua del Municipio de San Francisco de los Romo
Indicadores de Postura Fiscal
Del 1 de Enero al 31 de Diciembre de 2022
(Cifras en pesos)

Concepto	Estimado/Aprobado	Devengado	Recaudado/Pagado
I. Ingresos Presupuestarios	27,090,000	46,501,889	46,501,889
1. Ingresos del Gobierno de la Entidad Federativa	0	0	0
2. Ingresos del Sector Paraestatal	27,090,000	46,501,889	46,501,889
II. Egresos Presupuestarios	27,090,000	38,344,415	38,351,733
3. Egresos del Gobierno de la Entidad Federativa	0	0	0
4. Egresos del Sector Paraestatal	27,090,000	38,344,415	38,351,733
III. Balance Presupuestario (Superávit o Déficit) (III = I - II)	0	8,157,475	8,150,156

Concepto	Estimado/Aprobado	Devengado	Recaudado/Pagado
III. Balance presupuestario (Superávit o Déficit)	0	8,157,475	8,150,156
IV. Intereses, Comisiones y Gastos de la Deuda	0	0	0
V. Balance Primario (Superávit o Déficit) (V= III + IV)	0	8,157,475	8,150,156

Concepto	Estimado/Aprobado	Devengado	Recaudado/Pagado
A. Financiamiento	0	0	0
B. Amortización de la deuda	0	0	0
C. Financiamiento Neto	0	0	0


Bajo protesta de decir verdad declaramos que los Estados Financieros y sus notas, son razonablemente correctos y son responsabilidad del emisor.





Cuenta Pública 2022
Organismo Operador de Agua del Municipio de San Francisco de los Romo
Indicadores de Postura Fiscal
Al 31 de Diciembre de 2022
(Cifras en Pesos)

1ra REUNION ORDINARIA 2023
(ADMINISTRACION 2021-2024)

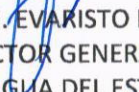

TEC. MARGARITA GALLEGOS SOTO
PRESIDENTA MUNICIPAL Y PRESIDENTA
DEL CONSEJO DIRECTIVO DEL ORGOA



TEC. NORBERTO MEDINA LOPEZ
SINDICO MUNICIPAL Y COMISARIO DEL
CONSEJO DIRECTIVO DEL ORGOA


C.P. LILIA TERESA MARTINEZ FLORES
DIRECTORA GENERAL DEL
ORGANISMO OPERADOR DE AGUA



LIC. MARIA EDITH ROSALES LUNA
SRIA. DEL H. AYUNTAMIENTO Y
DIRECTORA GENERAL DE GOBIERNO

C.P. MARTHA ALICIA GONZALEZ MARTINEZ
DIRECTORA DE FINANZAS Y
ADMINISTRACION


ING. J. EVARISTO PEDROZA REYES
DIRECTOR GENERAL DEL INSTITUTO
DEL AGUA DEL ESTADO.



ING. JOSE DE JESUS CHAVEZ GARCIA
DIRECTOR DE OBRAS PUBLICAS


TEC. FABIAN RODRIGUEZ MARTINEZ
DIRECTOR DE SERVICIOS PUBLICOS DEL
MUNICIPIO


T.S.U. ISMAEL LARA MEDINA
OCTAVO REGIDOR DE LA
COMISION DE AGUA POTABLE Y
ALCANTARILLADO

C. LOURDES DE LA ASUNCION EUDAVE
ZAMARRIPA
REPRESENTANTE DEL GIRO COMERCIAL


C. MARIANO MARES MARQUEZ
REPRESENTANTE DE USUARIOS
DOMESTICOS


C. JUAN LARA ZAMARRIPA
REPRESENTANTE DE USUARIOS DEL
GIRO AGRICOLA






ORGOA
ORGANISMO OPERADOR DE AGUA
San Francisco de los Rios

FLUJO DE FONDOS

11



Cuenta Pública 2022
Organismo Operador de Agua del Municipio de San Francisco de los Romo
Flujo de Fondos
Del 1 de Enero al 31 de Diciembre de 2022
(Cifras en Pesos)
ANUALIZADA

Concepto	Estimado / Aprobado	Devengado	Recaudado / Pagado
Rubros de Ingresos	27,090,000	46,501,889	46,501,889
Impuestos	0	0	0
Cuotas y Aportaciones de Seguridad Social	0	0	0
Contribuciones de Mejoras	0	0	0
Derechos	0	116,548	116,548
Productos	0	105,859	105,859
Aprovechamientos	0	0	0
Ingresos por Venta de Bienes, Prestación de Servicios y Otros Ingresos	24,426,893	37,049,508	37,049,508
Participaciones, Aportaciones, Convenios, Incentivos Derivados de la Colaboración Fiscal y Fondos Distintos de Aportaciones	0	0	0
Transferencias, Asignaciones, Subsidios y Subvenciones, y Pensiones y Jubilaciones	2,663,107	9,229,974	9,229,974
Ingresos Derivados de Financiamientos	0	0	0
Capítulos de Gasto	27,091,849	38,344,415	38,351,733
Servicios Personales	9,617,699	11,769,363	11,769,363
Materiales y Suministros	1,945,685	2,381,813	2,381,813
Servicios Generales	14675509.54	21,656,854	21,664,172
Transferencias, Asignaciones, Subsidios y Otras Ayudas	791,281	2,466,693	2,466,693
Bienes Muebles, Inmuebles e Intangibles	61,675	69,692	69,692
Inversión Pública	0	0	0
Inversiones Financieras y Otras Provisiones	0	0	0
Participaciones y Aportaciones	0	0	0
Deuda Pública	0	0	0
Total de las operaciones	-1,849	8,157,475	8,150,156

Bajo protesta de decir verdad declaramos que los Estados Financieros y sus notas, son razonablemente correctos y son responsabilidad del emisor.

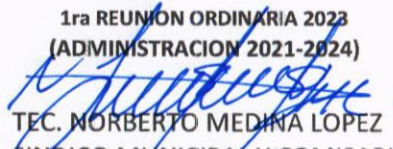


Cuenta Pública 2022
Organismo Operador de Agua del Municipio de San Francisco de los Romo
Flujos de Fondos
Al 31 de Diciembre de 2022
(Cifras en Pesos)


1ra REUNION ORDINARIA 2023
(ADMINISTRACION 2021-2024)




TEC. MARGARITA GALLEGOS SOTO
PRESIDENTA MUNICIPAL Y PRESIDENTA
DEL CONSEJO DIRECTIVO DEL ORGOA



TEC. NORBERTO MEDINA LOPEZ
SINDICO MUNICIPAL Y COMISARIO DEL
CONSEJO DIRECTIVO DEL ORGOA

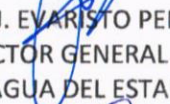


C.P. LILIA TERESA MARTINEZ FLORES
DIRECTORA GENERAL DEL
ORGANISMO OPERADOR DE AGUA




LIC. MARIA EDITH ROSALES LUNA
SRIA. DEL H. AYUNTAMIENTO Y
DIRECTORA GENERAL DE GOBIERNO

C.P. MARTHA ALICIA GONZALEZ MARTINEZ
DIRECTORA DE FINANZAS Y
ADMINISTRACION




ING. J. EVARISTO PEDROZA REYES
DIRECTOR GENERAL DEL INSTITUTO
DEL AGUA DEL ESTADO.



ING. JOSE DE JESUS CHAVEZ GARCIA
DIRECTOR DE OBRAS PUBLICAS




TEC. FABIAN RODRIGUEZ MARTINEZ
DIRECTOR DE SERVICIOS PUBLICOS DEL
MUNICIPIO




T.S.U. ISMAEL LARA MEDINA
OCTAVO REGIDOR DE LA
COMISION DE AGUA POTABLE Y
ALCANTARILLADO

C. LOURDES DE LA ASUNCION EUDAVE
ZAMARRIPA
REPRESENTANTE DEL GIRO COMERCIAL



C. MARIANO MARES MARQUEZ
REPRESENTANTE DE USUARIOS
DOMESTICOS



C. JUAN LARA ZAMARRIPA
REPRESENTANTE DE USUARIOS DEL
GIRO AGRICOLA