


Anexo 13




**INDICADORES ESTRATEGICOS**  
**INFORME DE AVANCE DE GESTIÓN**  
**FINANCIERA**

Ente Fiscalizado: ORGANISMO OPERADOR DE AGUA DEL MUNICIPIO DE SAN FRANCISCO DE LOS ROMO

Periodo: ENERO - MARZO 2022

Indicador	Descripción	Tipo de Indicador	Dimensión a medir	Unidad de Medida	Valor de la Meta		Avance de la Meta			
					Absoluto	Relativo	Programado	Realizado	% de Avance Realizado vs	
									Periodo	Anual
Agua de Calidad	Mantenimiento preventivo o correctivo a equipos electromecánicos así como Cloración constante en las 29 fuentes de abastecimiento para lograr que el agua que se ofrece al usuario sea de la mejor calidad posible, además del suministro constante de ella.	Estrategico	Eficiencia	Reparación de pozos		100%	Al momento de descomponerse	100 % de la necesidad	100% del Periodo	25%
Distribución	Rehabilitación y/o mantenimiento en las redes de distribución de agua potable y alcantarillado diferentes comunidades del municipio para la libre transportación y manejo del servicio, permitiendo así una distribución de calidad, desde el almacenaje hasta el domicilio del usuario.	Estrategico	Eficiencia	Reportes atendidos entre reportes solicitados		100%	Al momento del reporte	100% de la necesidad	100% del Periodo	25%
Extracción de Agua	Que todos y cada uno de los pozos cumplan con las normas de extracción que rige el estado, además de contar con la seguridad y mantenimiento de los equipos de Bombeo y suministro de energía Eléctrica, teniendo así el cumplimiento y garantía de abastecimiento de la población en general.	Estrategico	Eficiencia	Pago trimestral de derecho de Extracción		100%	Monto trimestral	100% de la necesidad	100%	25%




Anexo 13


INDICADORES ESTRATEGICOS  
INFORME DE AVANCE DE GESTIÓN  
FINANCIERA

Ente Fiscalizado: ORGANISMO OPERADOR DE AGUA DEL MUNICIPIO DE SAN FRANCISCO DE LOS ROMO

Periodo: ENERO - MARZO 2022

Indicador	Descripción	Tipo de Indicador	Dimensión a medir	Unidad de Medida	Valor de la Meta		Avance de la Meta			
					Absoluto	Relativo	Programado	Realizado	% de Avance Realizado vs	
									Periodo	Anual
Saneamiento	Desasolve en alcantarillado y mantenimiento a tomas de agua potable y descargas de aguas residuales domiciliarias	Estrategico	Eficiencia	No. Horas vactor	100%		Al momento de taparse	61	100%	25%
Servicios Eficientes	Eficientar oficinas y departamentos de las mismas para que los usuarios tengan una atención agradable; mejorando el area de comercialización, area técnica y sistemas de cobranza.	Estrategico	Eficiencia	Pesos		100%	Al día, según la necesidad del usuario brindamos el servicio	100% de la necesidad	100%	25%
Mantenimiento a tanques elevados	Mantenimiento fisico, limpieza y desinfeccion de cisternas de almacenamiento	Estrategico	Eficiencia	No. pozos	100%		Al momento de requerir mantenimiento	6	100%	25%

  
TEC. MARGARITA GALLEGOS SOTO  
PRESIDENTA MUNICIPAL S.F.R.

  
C.P. LILIA TERESA MARTINEZ FLORES  
DIRECTORA GRAL DEL ORGOA