

Organismo Operador de Agua del Municipio de San Francisco de los Romo  
 Estado Analítico del Ejercicio del Presupuesto de Egresos  
 Clasificación por Objeto del Gasto (Capítulo y Concepto)  
 Del 1 de Enero al 30 de Junio de 2018


Concepto	Egresos				Subejercicio 6 = (3 - 4)
	Aprobado 1	Ampliaciones/ (Reducciones) 2	Modificado 3 = (1 + 2)	Devengado 4	
<b>Servicios Personales</b>	<b>8,445,996</b>	<b>37,453</b>	<b>8,483,449</b>	<b>3,930,904</b>	<b>3,930,904</b>
Remuneraciones al Personal de Carácter Permanente	3,334,845	0	3,334,845	1,629,922	1,704,922
Remuneraciones al Personal de Carácter Transitorio	1,199,887	0	1,199,887	546,194	653,693
Remuneraciones Adicionales y Especiales	945,906	19,061	964,967	240,167	724,800
Seguridad Social	1,331,344	0	1,331,344	649,760	681,584
Otras Prestaciones Sociales y Económicas	1,634,014	18,392	1,652,406	864,860	787,546
Previsiones	0	0	0	0	0
Pago de Estímulos a Servidores Públicos	0	0	0	0	0
<b>Materiales y Suministros</b>	<b>2,262,366</b>	<b>252,562</b>	<b>2,514,928</b>	<b>1,629,037</b>	<b>1,451,183</b>
Materiales de Administración, Emisión de Documentos y Artículos Oficiales	124,537	7,526	132,063	46,328	85,735
Alimentos y Utensilios	15,000	0	15,000	6,716	8,284
Materias Primas y Materiales de Producción y Comercialización	0	0	0	0	0
Materiales y Artículos de Construcción y de Reparación	547,739	287,405	835,144	646,381	188,763
Productos Químicos, Farmacéuticos y de Laboratorio	320,500	21,685	342,185	175,477	166,708
Combustibles, Lubricantes y Aditivos	606,291	-17,241	589,050	361,545	227,505
Vestuario, Blancos, Prendas de Protección y Artículos Deportivos	25,000	0	25,000	2,410	22,590
Materiales y Suministros Para Seguridad	0	0	0	0	0
Herramientas, Refacciones y Accesorios Menores	623,298	-46,812	576,485	390,179	186,307
<b>Servicios Generales</b>	<b>11,288,641</b>	<b>-656,166</b>	<b>10,632,475</b>	<b>5,907,111</b>	<b>4,725,364</b>
Servicios Básicos	9,816,326	-983,510	8,832,817	4,786,567	4,046,249
Servicios de Arrendamiento	250,000	0	250,000	15,850	234,150
Servicios Profesionales, Científicos, Técnicos y Otros Servicios	320,488	5,399	325,887	169,192	156,695
Servicios Financieros, Bancarios y Comerciales	107,881	0	107,881	47,518	60,362
Servicios de Instalación, Reparación, Mantenimiento y Conservación	595,355	81,412	676,767	585,371	91,396
Servicios de Comunicación Social y Publicidad.	16,000	8,150	24,150	14,150	10,000
Servicios de Traslado y Viáticos	0	0	0	0	0
Servicios Oficiales	25,000	23,838	48,838	29,121	19,717
Otros Servicios Generales	157,591	208,545	366,136	259,341	106,795
<b>Transferencias, Asignaciones, Subsidios y Otras Ayudas</b>	<b>262,666</b>	<b>0</b>	<b>262,666</b>	<b>166,320</b>	<b>96,345</b>
Transferencias Internas y Asignaciones al Sector Público	0	0	0	0	0
Transferencias al Resto del Sector Público	0	0	0	0	0
Subsidios y Subvenciones	0	0	0	0	0
Ayudas Sociales	0	0	0	0	0
Pensiones y Jubilaciones	262,666	0	262,666	166,320	96,345


Organismo Operador de Agua del Municipio de San Francisco de los Romo  
 Estado Analítico del Ejercicio del Presupuesto de Egresos  
 Clasificación por Objeto del Gasto (Capítulo y Concepto)  
 Del 1 de Enero al 30 de Junio de 2018


Concepto	Egresos					Subejercicio 6 = (3 - 4)
	1 Aprobado	2 Ampliaciones/ (Reducciones)	3 = (1 + 2) Modificado	4 Devengado	5 Pagado	
Transferencias a Fideicomisos, Mandatos y Otros Análogos	0	0	0	0	0	0
Transferencias a la Seguridad Social	0	0	0	0	0	0
Donativos	0	0	0	0	0	0
Transferencias al Exterior	0	0	0	0	0	0
<b>Bienes Muebles, Inmuebles e Intangibles</b>	<b>1,346,312</b>	<b>366,151</b>	<b>1,712,463</b>	<b>815,346</b>	<b>685,346</b>	<b>897,117</b>
Mobiliario y Equipo de Administración	21,200	58,256	79,456	73,148	73,148	6,308
Mobiliario y Equipo Educativo y Recreativo	0	0	0	0	0	0
Equipo e Instrumental Médico y de Laboratorio	0	0	0	0	0	0
Vehículos y Equipo de Transporte	0	0	0	0	0	0
Equipo de Defensa y Seguridad	0	0	0	0	0	0
Maquinaria, Otros Equipos y Herramientas	575,112	307,894	883,006	588,099	458,099	294,908
Activos Biológicos	0	0	0	0	0	0
Bienes Inmuebles	0	0	0	0	0	0
Activos Intangibles	750,000	0	750,000	154,099	154,099	595,901
<b>Inversión Pública</b>	<b>0</b>	<b>0</b>	<b>0</b>	<b>0</b>	<b>0</b>	<b>0</b>
Obra Pública en Bienes de Dominio Público	0	0	0	0	0	0
Obra Pública en Bienes Propios	0	0	0	0	0	0
Proyectos Productivos y Acciones de Fomento	0	0	0	0	0	0
<b>Inversiones Financieras y Otras Provisiones</b>	<b>0</b>	<b>0</b>	<b>0</b>	<b>0</b>	<b>0</b>	<b>0</b>
Inversiones Para el Fomento de Actividades Productivas.	0	0	0	0	0	0
Acciones y Participaciones de Capital	0	0	0	0	0	0
Compra de Títulos y Valores	0	0	0	0	0	0
Concesión de Préstamos	0	0	0	0	0	0
Inversiones en Fideicomisos, Mandatos y Otros Análogos	0	0	0	0	0	0
Otras Inversiones Financieras	0	0	0	0	0	0
Provisiones para Contingencias y Otras Erogaciones Especiales	0	0	0	0	0	0
<b>Participaciones y Aportaciones</b>	<b>0</b>	<b>0</b>	<b>0</b>	<b>0</b>	<b>0</b>	<b>0</b>
Participaciones	0	0	0	0	0	0
Aportaciones	0	0	0	0	0	0
Convenios	0	0	0	0	0	0
<b>Deuda Pública</b>	<b>0</b>	<b>0</b>	<b>0</b>	<b>0</b>	<b>0</b>	<b>0</b>
Amortización de la Deuda Pública	0	0	0	0	0	0
Intereses de la Deuda Pública	0	0	0	0	0	0
Comisiones de la Deuda Pública	0	0	0	0	0	0
Gastos de la Deuda Pública	0	0	0	0	0	0

Organismo Operador de Agua del Municipio de San Francisco de los Romo  
 Estado Analítico del Ejercicio del Presupuesto de Egresos  
 Clasificación por Objeto del Gasto (Capítulo y Concepto)  
 Del 1 de Enero al 30 de Junio de 2018

Concepto	Aprobado		Ampliaciones/ (Reducciones)		Egresos		Pagado	Subejercicio
	1	2	3 = (1 + 2)	4	5	6 = (3 - 4)		
Costo por Coberturas	0	0	0	0	0	0	0	0
Apoyos Financieros	0	0	0	0	0	0	0	0
Adeudos de Ejercicios Fiscales Anteriores (Adefas)	0	0	0	0	0	0	0	0
<b>Total del Gasto</b>	23,605,980	0	23,605,980	12,448,718	12,021,086	11,157,262		

  
 TEC. JUAN JOSÉ LOSOYA PONCE  
 SINDICO MUNICIPAL

  
 LIC. IRAÍS MARTINEZ DE LA CRUZ  
 PRESIDENTE MUNICIPAL

  
 L.E. ROCÍO REYES GAYTÁN  
 DIRECTORA GRAL. DEL ORGOA