


Ente Público: Organismo Operador de Agua del Municipio de San Francisco de los Romo


Concepto	2018	2017	Concepto	2018	2017
INGRESOS Y OTROS BENEFICIOS			GASTOS Y OTRAS PÉRDIDAS		
Ingresos de la Gestión	11,746,984	10,076,064	Gastos de Funcionamiento	11,467,052	10,564,473
Impuestos	0	0	Servicios Personales	3,930,904	3,734,306
Cuotas y Aportaciones de Seguridad Social	0	0	Materiales y Suministros	1,629,037	1,030,177
Contribuciones de Mejoras	0	0	Servicios Generales	5,907,111	5,799,990
Derechos	0	0			
Productos de Tipo Corriente	0	0	Transferencias, Asignaciones, Subsidios y Otras Ayudas	166,320	39,370
Aprovechamientos de Tipo Corriente	280,793	214,289	Transferencias Internas y Asignaciones al Sector Público	0	0
Ingresos por Venta de Bienes y Servicios	11,466,191	9,861,775	Transferencias al Resto del Sector Público	0	0
Ingresos no Comprendidos en las Fracciones de la Ley de Ingresos Causados en Ejercicios Fiscales Anteriores Pendientes de Liquidación o	0	0	Subsidios y Subvenciones	0	0
			Ayudas Sociales	0	0
Participaciones, Aportaciones, Transferencias, Asignaciones,	1,258,938	1,566,895	Pensiones y Jubilaciones	166,320	39,370
Participaciones y Aportaciones	458,938	181,109	Transferencias a Fideicomisos, Mandatos y Contratos Análogos	0	0
Transferencias, Asignaciones, Subsidios y Otras ayudas	800,000	1,385,786	Transferencias a la Seguridad Social	0	0
			Donativos	0	0
Otros Ingresos y Beneficios	-14	-2	Transferencias al Exterior	0	0
Ingresos Financieros	0	0			
Incremento por Variación de Inventarios	0	0	Participaciones y Aportaciones	0	0
Disminución del Exceso de Estimaciones por Pérdida o Deterioro u	0	0	Participaciones	0	0
Disminución del Exceso de Provisiones	0	0	Aportaciones	0	0
Otros Ingresos y Beneficios Varios	-14	-2	Convenios	0	0
Total de Ingresos y Otros Beneficios	13,005,907	11,642,957	Intereses, Comisiones y Otros Gastos de la Deuda Pública	0	0
			Intereses de la Deuda Pública	0	0
			Comisiones de la Deuda Pública	0	0
			Gastos de la Deuda Pública	0	0
			Costo por Coberturas	0	0
			Apoyos Financieros	0	0
			Otros Gastos y Pérdidas Extraordinarias	44,543	0
			Estimaciones, Depreciaciones, Deterioros, Obsolescencia y	44,543	0
			Provisiones	0	0
			Disminución de Inventarios	0	0
			Aumento por Insuficiencia de Estimaciones por Pérdida o	0	0
			Aumento por Insuficiencia de Provisiones	0	0
			Otros Gastos	0	0
			Inversión Pública	0	0
			Inversión Pública no Capitalizable	0	0
			Total de Gastos y Otras Pérdidas	11,677,915	10,603,843
			Resultados del Ejercicio (Ahorro/Desahorro)	1,327,992	1,039,114


Bajo protesta de decir verdad declaramos que los Estados Financieros y sus Notas son razonablemente correctos y responsabilidad del emisor



Ente Público: Organismo Operador de Agua del Municipio de San Francisco de los Romo


TEC. JUAN OBEL LOZOYA PONCE
SINDICO MUNICIPAL


LIC. IRAÍS MARTÍNEZ DE LA CRUZ
PRESIDENTE MUNICIPAL


L.E. ROCÍO REYES GAYTÁN
DIRECTORA GRAL DEL ORGOA