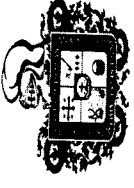


Ente Público:
Organismo Operador de Agua del Municipio de San Francisco de los Romo


Concepto	2018	2017	Concepto	2018	2017
Flujos de Efectivo de las Actividades de Operación					
Origen	13,005,922	25,504,877	Flujos de Efectivo de las Actividades de Inversión		
Impuestos	0	0	Origen		
Cuotas y Aportaciones de Seguridad Social	0	0	Bienes Inmuebles, Infraestructura y Construcciones en Proceso	0	0
Contribuciones de mejoras	0	0	Bienes Muebles	0	0
Derechos	0	0	Otros Orígenes de Inversión	0	0
Productos de Tipo Corriente	0	0	Aplicación		
Aprovechamientos de Tipo Corriente	280,793	435,628	Bienes Inmuebles, Infraestructura y Construcciones en Proceso	685,346	1,700,129
Ingresos por Venta de Bienes y Servicios	11,466,191	19,948,055	Bienes Muebles	531,247	385,079
Ingresos no Comprendidos en las Fracciones de la Ley de Ingresos Causados en Ejercicios Fiscales Anteriores Pendientes de Liquidación o Participaciones y Aportaciones	0	0	Otras Aplicaciones de Inversión	154,099	820,372
Transferencias, Asignaciones y Subsidios y Otras Ayudas	458,938	350,985	Flujos Netos de Efectivo por Actividades de Inversión	-685,346	-1,700,129
Otros Orígenes de Operación	800,000	4,770,208			
Aplicación			Flujo de Efectivo de las Actividades de Financiamiento		
Servicios Personales	12,686,305	24,233,569	Origen		
Materiales y Suministros	3,930,904	8,515,714	Endeudamiento Neto	0	0
Servicios Generales	1,451,183	1,976,871	Interno	0	0
Transferencias Internas y Asignaciones al Sector Público	5,787,333	11,452,370	Externo	0	0
Transferencias al resto del Sector Público	0	0	Otros Orígenes de Financiamiento	0	0
Subsidios y Subvenciones	0	0			
Ayudas Sociales	0	0	Aplicación		
Pensiones y Jubilaciones	166,320	170,556	Servicios de la Deuda	0	0
Transferencias a Fideicomisos, Mandatos y Contratos Análogos	0	0	Interno	0	0
Transferencias a la Seguridad Social	0	0	Externo	0	0
Donativos	0	0	Otras Aplicaciones de Financiamiento	0	0
Transferencias al Exterior	0	0	Flujos netos de Efectivo por Actividades de Financiamiento	0	0
Participaciones	0	0			
Aportaciones	0	0	Incremento/Disminución Neta en el Efectivo y Equivalentes al Efectivo	-365,729	-428,821
Convenios	0	0			
Otras Aplicaciones de Operación	1,350,565	2,118,058	Efectivo y Equivalentes al Efectivo al Inicio del Ejercicio	1,163,591	1,592,413
Flujos Netos de Efectivo por Actividades de Operación	319,617	1,271,308	Efectivo y Equivalentes al Efectivo al final del Ejercicio	797,862	1,163,591


Bajo protesta de decir verdad declaramos que los Estados Financieros y sus Notas son razonablemente correctos y responsabilidad del emisor




Ente Público:

Organismo Operador de Agua del Municipio de San Francisco de los Romo


TEC. JUAN JOSÉ UDOZO PONCE
SINDICO MUNICIPAL


LIC. IRAIS MARTINEZ DE LA CRUZ
PRESIDENTE MUNICIPAL


L.E. ROCÍO REYES GAYTÁN
DIRECTORA GENERAL DEL ORGOA