





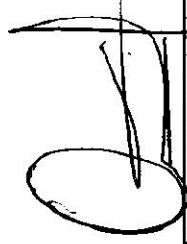
| Concepto   | Origen           | Aplicación       | Concepto  | Origen           | Aplicación     |
|--|------------------|------------------|---|------------------|----------------|
| <b>ACTIVO</b>  | <b>1,290,755</b> | <b>3,101,059</b> | <b>PASIVO</b>   | <b>7,092</b>     | <b>567,424</b> |
| <b>Activo Circulante</b>                                     | <b>0</b>         | <b>2,292,454</b> | <b>Pasivo Circulante</b>  | <b>7,092</b>     | <b>567,424</b> |
| Efectivo y Equivalentes                                      | 0                | 134,651          | Cuentas por Pagar a Corto Plazo   | 0                | 567,424        |
| Derechos a Recibir Efectivo o Equivalentes                   | 0                | 2,090,397        | Documentos por Pagar a Corto Plazo  | 0                | 0              |
| Derechos a Recibir Bienes o Servicios                        | 0                | 67,407           | Porción a Corto Plazo de la Deuda Pública a Largo Plazo                             | 0                | 0              |
| Inventarios  | 0                | 0                | Títulos y Valores a Corto Plazo   | 0                | 0              |
| Almacenes  | 0                | 0                | Pasivos Diferidos a Corto Plazo   | 0                | 0              |
| Estimación por Pérdida o Deterioro de Activos Circulantes    | 0                | 0                | Fondos y Bienes de Terceros en Garantía y/o Administración                          | 0                | 0              |
| Otros Activos Circulantes                                    | 0                | 0                | Provisiones a Corto Plazo   | 0                | 0              |
| <b>Activo No Circulante</b>                                  | <b>1,290,755</b> | <b>808,604</b>   | Otros Pasivos a Corto Plazo   | <b>7,092</b>     | <b>0</b>       |
| Inversiones Financieras a Largo Plazo                        | 0                | 0                | <b>Pasivo No Circulante</b>   | <b>0</b>         | <b>0</b>       |
| Derechos a Recibir Efectivo o Equivalentes a Largo Plazo     | 0                | 0                | Cuentas por Pagar a Largo Plazo   | 0                | 0              |
| Bienes Inmuebles, Infraestructura y Construcciones en        | 0                | 0                | Documentos por Pagar a Largo Plazo  | 0                | 0              |
| Bienes Muebles   | 0                | 808,604          | Deuda Pública a Largo Plazo   | 0                | 0              |
| Activos Intangibles  | 422,811          | 0                | Pasivos Diferidos a Largo Plazo   | 0                | 0              |
| Depreciación, Deterioro y Amortización Acumulada de          | 867,944          | 0                | Fondos y Bienes de Terceros en Garantía y/o en                                      | 0                | 0              |
| Activos Diferidos  | 0                | 0                | Provisiones a Largo Plazo   | 0                | 0              |
| Estimación por Pérdida o Deterioro de Activos no Circulantes | 0                | 0                | <b>HACIENDA PÚBLICA/ PATRIMONIO</b>   | <b>2,866,551</b> | <b>495,915</b> |
| Otros Activos no Circulantes                                 | 0                | 0                | Hacienda Pública/Patrimonio Contribuido   | 0                | 0              |
|  |                  |                  | Aportaciones  | 0                | 0              |
|  |                  |                  | Donaciones de Capital   | 0                | 0              |
|  |                  |                  | Actualización de la Hacienda Pública / Patrimonio                                   | 0                | 0              |
|  |                  |                  | Hacienda Pública/Patrimonio Generado  | <b>2,866,551</b> | <b>495,915</b> |
|  |                  |                  | Resultados del Ejercicio (Ahorro / Desahorro)                                       | 0                | 103,633        |
|  |                  |                  | Resultados de Ejercicios Anteriores   | <b>2,866,551</b> | <b>0</b>       |
|  |                  |                  | Revalúos  | 0                | 0              |
|  |                  |                  | Reservas  | 0                | 0              |
|  |                  |                  | Rectificaciones de Resultados de Ejercicios Anteriores                              | 0                | 392,282        |
|  |                  |                  | <b>Exceso o Insuficiencia en la Actualización de la Hacienda Pública/Patrimonio</b> | <b>0</b>         | <b>0</b>       |
|  |                  |                  | Resultado por Posición Monetaria  | 0                | 0              |
|  |                  |                  | Resultado por Tenencia de Activos no Monetarios                                     | 0                | 0              |

Bejo protesta de decir verdad declaramos que los Estados Financieros y sus Notas son razonablemente correctos y responsabilidad del emisor



Ente Público:

  
TEC. JUAN JOSÉ SOSA PONCE  
SINDICO MUNICIPAL

  
LIC. IRAIS MARTINEZ DE LA CRUZ  
PRESIDENTE MUNICIPAL

  
ING. ROBERTO TAVAREZ MEDINA  
DIRECTOR GRAL DEL ORGOA