



Estado de Actividades
Del 1 de Enero al 31 de Diciembre de 2018 y 2017
(Pesos)

Organismo Operador de Agua del Municipio de San Francisco de los Romo




Ente Público:


Concepto	2018	2017	Concepto	2018	2017
INGRESOS Y OTROS BENEFICIOS			GASTOS Y OTRAS PÉRDIDAS		
Ingresos de la Gestión	24,786,139	20,383,684	Gastos de Funcionamiento	26,067,183	22,475,427
Impuestos	0	0	Servicios Personales	8,744,833	8,515,714
Cuotas y Aportaciones de Seguridad Social	0	0	Materiales y Suministros	3,215,882	2,238,568
Contribuciones de Mejoras	0	0	Servicios Generales	14,106,468	11,721,145
Derechos	0	0	Transferencias, Asignaciones, Subsidios y Otras Ayudas	354,127	170,556
Productos de Tipo Corriente	0	0	Transferencias Internas y Asignaciones al Sector Público	0	0
Aprovechamientos de Tipo Corriente	705,848	435,628	Transferencias al Resto del Sector Público	0	0
Ingresos por Venta de Bienes y Servicios	24,080,291	19,948,055	Subsidios y Subvenciones	0	0
Ingresos no Comprendidos en las Fracciones de la Ley de Ingresos Causados en Ejercicios Fiscales Anteriores Pendientes de Liquidación o	0	0	Ayudas Sociales	0	0
Participaciones, Aportaciones, Transferencias, Asignaciones, Participaciones y Aportaciones	4,951,627	5,121,193	Pensiones y Jubilaciones	354,127	170,556
Transferencias, Asignaciones, Subsidios y Otras ayudas	702,759	350,985	Transferencias a Fideicomisos, Mandatos y Contratos Análogos	0	0
Otros Ingresos y Beneficios	4,248,868	4,770,208	Transferencias a la Seguridad Social	0	0
Ingresos Financieros	31,479	7,658	Donativos	0	0
Incremento por Variación de Inventarios	0	0	Transferencias al Exterior	0	0
Disminución del Exceso de Estimaciones por Pérdida o Deterioro u	0	0	Participaciones y Aportaciones	0	0
Disminución del Exceso de Provisiones	0	0	Participaciones	0	0
Otros Ingresos y Beneficios Varios	0	0	Aportaciones	0	0
Total de Ingresos y Otros Beneficios	31,479	7,658	Convenios	0	0
	29,769,245	25,512,535	Intereses, Comisiones y Otros Gastos de la Deuda Pública	0	0
			Intereses de la Deuda Pública	0	0
			Comisiones de la Deuda Pública	0	0
			Gastos de la Deuda Pública	0	0
			Costo por Coberturas	0	0
			Apoyos Financieros	0	0
			Otros Gastos y Pérdidas Extraordinarias	585,017	0
			Estimaciones, Depreciaciones, Deterioros, Obsolescencia y Provisiones	585,017	0
			Disminución de Inventarios	0	0
			Aumento por insuficiencia de Estimaciones por Pérdida o	0	0
			Aumento por insuficiencia de Provisiones	0	0
			Otros Gastos	0	0
			Inversión Pública	0	0
			Inversión Pública no Capitalizable	0	0
			Total de Gastos y Otras Pérdidas	27,006,327	22,645,983
			Resultados del Ejercicio (Ahorro/Desahorro)	2,762,918	2,866,551


Bajo protesta de decir verdad declaramos que los Estados Financieros y sus Notas son razonablemente correctos y responsabilidad del emisor



Ente Público:


TEC. JUAN JOSE LOZOYA PONCE
SINDICO MUNICIPAL


LIC. IRAIS MARTINEZ DE LA CRUZ
PRESIDENTE MUNICIPAL


ING. ROBERTO TAVAREZ MEDINA
DIRECTOR GRAL DEL ORGOA