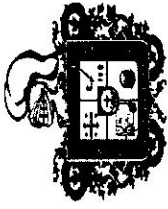


Concepto	Hacienda Pública/Patrimonio Contribuido	Hacienda Pública/Patrimonio Generado de Ejercicios Anteriores	Hacienda Pública/Patrimonio Generado del Ejercicio	Exceso o Insuficiencia en la Actualización de la Hacienda Pública / Patrimonio	TOTAL
<b>Rectificaciones de Resultados de Ejercicios Anteriores</b>					
Hacienda Pública / Patrimonio Contribuido Neto 2017	\$905,414.67	\$0.00	\$0.00	\$0.00	\$905,414.67
Aportaciones	\$0.00	\$0.00	\$0.00	\$0.00	\$0.00
Donaciones de Capital	\$905,414.67	\$0.00	\$0.00	\$0.00	\$905,414.67
Actualización de la Hacienda Pública/Patrimonio	\$0.00	\$0.00	\$0.00	\$0.00	\$0.00
<b>Hacienda Pública / Patrimonio Generado Neto 2017</b>					
Hacienda Pública / Patrimonio Generado Neto 2017	\$0.00	\$9,467,485.52	\$2,866,551.25	\$0.00	\$12,334,036.77
Resultados del Ejercicio (Ahorro/Desahorro)	\$0.00	\$0.00	\$2,866,551.25	\$0.00	\$2,866,551.25
Resultados de Ejercicios Anteriores	\$0.00	\$10,155,366.99	\$0.00	\$0.00	\$10,155,366.99
Revalúos	\$0.00	\$0.00	\$0.00	\$0.00	\$0.00
Reservas	\$0.00	\$0.00	\$0.00	\$0.00	\$0.00
Rectificaciones de Resultados de Ejercicios Anteriores	\$0.00	-\$687,881.47	\$0.00	\$0.00	-\$687,881.47
<b>Exceso o Insuficiencia en la Actualización de la Hacienda Pública/Patrimonio Neto 2017</b>					
Exceso o Insuficiencia en la Actualización de la Hacienda Pública/Patrimonio Neto 2017	\$0.00	\$0.00	\$0.00	\$0.00	\$0.00
Resultado por Posición Monetaria	\$0.00	\$0.00	\$0.00	\$0.00	\$0.00
Resultado por Tenencia de Activos no Monetarios	\$0.00	\$0.00	\$0.00	\$0.00	\$0.00
<b>Hacienda Pública/Patrimonio Neto Final 2017</b>					
Hacienda Pública/Patrimonio Neto Final 2017	\$905,414.67	\$9,467,485.52	\$2,866,551.25	\$0.00	\$13,239,451.44
<b>Cambios en la Hacienda Pública/Patrimonio Contribuido 2018</b>					
Aportaciones	\$0.00	\$0.00	\$0.00	\$0.00	\$0.00
Donaciones de Capital	\$0.00	\$0.00	\$0.00	\$0.00	\$0.00
Actualización de la Hacienda Pública/Patrimonio	\$0.00	\$0.00	\$0.00	\$0.00	\$0.00




Estado de Variación en la Hacienda Pública  
Del 1 de enero al 31 de Diciembre de 2018  
(pesos)


Ente Público: Organismo Operador de Agua del Municipio de San Francisco de los Romo

Concepto	Hacienda Pública/ Patrimonio Contribuido	Hacienda Pública/ Patrimonio Generado de Ejercicios Anteriores	Hacienda Pública/ Patrimonio Generado del Ejercicio	Exceso o Insuficiencia en la Actualización de la Hacienda Pública / Patrimonio	TOTAL
<b>Variaciones de la Hacienda Pública / Patrimonio Generado Neto 2018</b>	<b>\$0.00</b>	<b>\$2,866,551.25</b>	<b>-\$495,915.08</b>	<b>\$0.00</b>	<b>\$2,370,636.17</b>
Resultados del Ejercicio (Ahorro/Desahorro)	\$0.00	\$0.00	\$2,762,918.27	\$0.00	\$2,762,918.27
Resultados de Ejercicios Anteriores	\$0.00	\$2,866,551.25	-\$2,866,551.25	\$0.00	\$0.00
Revalúos	\$0.00	\$0.00	\$0.00	\$0.00	\$0.00
Reservas	\$0.00	\$0.00	\$0.00	\$0.00	\$0.00
Rectificaciones de Resultados de Ejercicios Anteriores	\$0.00	\$0.00	-\$392,282.10	\$0.00	-\$392,282.10
<b>Cambios en el Exceso o Insuficiencia en la Actualización de la Hacienda Pública/ Patrimonio Neto 2018</b>	<b>\$0.00</b>	<b>\$0.00</b>	<b>\$0.00</b>	<b>\$0.00</b>	<b>\$0.00</b>
Resultado por Posición Monetaria	\$0.00	\$0.00	\$0.00	\$0.00	\$0.00
Resultado por Tenencia de Activos no Monetarios	\$0.00	\$0.00	\$0.00	\$0.00	\$0.00
<b>Saldo Neto en la Hacienda Pública / Patrimonio Neto Final 20XN</b>	<b>\$905,414.67</b>	<b>\$12,334,036.77</b>	<b>\$2,370,636.17</b>	<b>\$0.00</b>	<b>\$15,610,087.61</b>

Bajo protesta de decir verdad declaramos que los Estados Financieros y sus Notas son razonablemente correctos y responsabilidad del emisor

  
TEC. JUAN JOSE LOZOYA PONCE  
SINDICO MUNICIPAL

  
LIC. IRAIS MARTINEZ DE LA CRUZ  
PRESIDENTE MUNICIPAL

  
ING. ROBERTO TAVAREZ MEDINA  
DIRECTORA GRAL DEL ORGOA