

Ayuntamiento de
SAN FRANCISCO DE LOS ROMO
2019 • 2021

CUENTA PUBLICA ANUALIZADA
EJERCICIO 2019

CUENTA PÚBLICA
MUNICIPIO

I. INFORMACION CONTABLE

a) Estado de Actividades



MUNICIPIO DE SAN FRANCISCO DE LOS ROMO
2019 - 2021

Cuenta Pública 2019
Municipio de San Francisco de los Romo
Estado de Actividades
Del 1 de Enero al 31 de Diciembre de 2019 y 2018
ANUALIZADA
(Pesos)

Concepto	2019	2018	Concepto	2019	2018
INGRESOS Y OTROS BENEFICIOS			GASTOS Y OTRAS PÉRDIDAS		
Ingresos de la Gestión	64,947,819.97	54,617,087.34	Gastos de Funcionamiento	190,110,702.44	177,928,238.55
Impuestos	23,058,684.55	17,030,815.46	Servicios Personales	108,308,726.96	103,113,521.11
Cuotas y Aportaciones de Seguridad Social	-	-	Materiales y Suministros	29,305,122.31	37,260,999.16
Contribuciones de Mejoras	-	-	Servicios Generales	52,496,853.17	37,553,718.28
Derechos	36,093,896.96	33,319,651.28	Transferencia, Asignaciones, Subsidios y Otras Ayudas	29,610,098.60	19,025,950.67
Productos	1,322,594.46	2,529,881.40	Transferencias Internas y Asignaciones al Sector Público	10,722,098.77	5,748,867.89
Aprovechamientos	4,472,644.00	1,736,739.20	Transferencias al Resto del Sector Público	-	-
Ingresos por Venta de Bienes y Prestación de Servicios	-	-	Subsidios y Subvenciones	-	-
	173,150,358.95	183,930,728.12	Ayudas Sociales	15,182,343.02	10,315,536.88
Participaciones, Aportaciones, Convenios, Incentivos Derivados de la Colaboración Fiscal, Fondos Distintos de Aportaciones, y Transferencias, Asignaciones, Subsidios y Subvenciones, y Pensiones y Jubilaciones	162,650,358.95	180,744,737.27	Pensiones y Jubilaciones	3,705,656.81	2,961,545.90
Participaciones, Aportaciones, Convenios, Incentivos Derivados de la Colaboración Fiscal, Fondos Distintos de Aportaciones	10,500,000.00	3,185,990.85	Transferencias a Fideicomisos, Mandatos y Contratos	-	-
Transferencias, Asignaciones, Subsidios y Subvenciones, y Pensiones	-	-	Análogos	-	-
Otros Ingresos y Beneficios	77,901.37	-	Transferencias a la Seguridad Social	-	-
Ingresos Financieros	-	-	Donativos	-	-
Incremento por Variación de Inventarios	-	-	Transferencias al Exterior	-	-
Disminución del Exceso de Estimaciones por Pérdida o Deterioro u Observaciones	-	-	Participaciones y Aportaciones	1,917,918.77	5,680,119.94
Disminución del Exceso de Provisiones	-	-	Participaciones	-	-
Otros Ingresos y Beneficios Varios	77,901.37	-	Aportaciones	-	-
	238,098,178.92	238,625,716.83	Convenios	1,917,918.77	5,680,119.94
Total de Ingresos y Otros Beneficios			Intereses, Comisiones y Otros Gastos de la Deuda	-	-
	238,098,178.92	238,625,716.83	Intereses de la Deuda Pública	-	-
			Comisiones de la Deuda Pública	-	-
			Gastos de la Deuda Pública	-	-
			Costo por Coberturas	-	-
			Apoyos Financieros	-	-
			Otros Gastos y Pérdidas Extraordinarias	4,930,531.53	4,074,880.73
			Estimaciones, Depreciaciones, Deterioros, Obsolescencia y Provisiones	4,865,197.47	3,928,070.22
			Disminución de Inventarios	-	-
			Aumento por Insuficiencia de Estimaciones por Pérdida o Aumento por Insuficiencia de Provisiones	-	-
			Otros Gastos	65,334.06	146,810.51
			Inversión Pública	9,159,923.81	7,975,260.55
			Inversión Pública no Capitalizable	9,159,923.81	7,975,260.55
			Total de Gastos y Otras Pérdidas	235,729,175.15	214,684,450.44
			Resultados del Ejercicio (Ahorro/Desahorro)	2,369,003.77	23,941,266.39



Cuenta Pública 2019
Municipio de San Francisco de los Rómos
Estado de Actividades
Del 1 de Enero al 31 de Diciembre de 2019 y 2018
ANUALIZADA
(Pesos)


TEC. JUAN JOSÉ LOSOYA PONCE
PRESIDENTE MUNICIPAL


LIC. MARIA EDITH ROSALES LUNA
SINDICO MUNICIPAL



IFF MELDA ENCINA DE LA ROSA
DIRECTORA DE FINANZAS Y ADMINISTRACION

b) Estado de Situación Financiera



Cuenta Pública 2019
Municipio de San Francisco de los Romo
Estado de Situación Financiera
Al 31 de Diciembre de 2019 y 2018
ANUALIZADA
(Pesos)

CONCEPTO	Año 2019	Año 2018	CONCEPTO	Año 2019	Año 2018
ACTIVO			PASIVO		
Activo Circulante			Activo Circulante		
Efectivo y Equivalentes	22,242,864.10	16,870,276.76	Cuentas por Pagar a Corto Plazo	9,485,188.23	10,956,584.60
Derechos a Recibir Efectivo o Equivalentes	744,076.51	12,304,079.64	Documentos por Pagar a Corto Plazo	-	-
Derechos a Recibir Bienes o Servicios	381,308.00	369,782.00	Porción a Corto Plazo de la Deuda Pública a Largo Plazo	-	-
Inventarios	-	-	Títulos y Valores a Corto Plazo	-	-
Almacenes	-	-	Pasivos Diferidos a Corto Plazo	-	-
Estimación por Pérdida o Deterioro de Activos	-	-	Fondos y Bienes de Terceros en Garantía y/o Administración a	-	-
Otros Activos Circulantes	-	-	Provisiones a Corto Plazo	24,669.77	-
Total de Activos Circulantes	23,368,248.61	29,544,138.40	Otros Pasivos a Corto Plazo	-	-
Activo No Circulante			Total de Pasivos Circulantes	9,509,858.00	10,956,584.60
Inversiones Financieras a Largo Plazo	-	-	Pasivo No Circulante		
Derechos a Recibir Efectivo o Equivalentes a	-	-	Cuentas por Pagar a Largo Plazo	-	-
Bienes Inmuebles, Infraestructura y	73,177,412.08	64,291,868.37	Documentos por Pagar a Largo Plazo	-	-
Bienes Muebles	22,186,352.50	23,470,738.00	Deuda Pública a Largo Plazo	-	-
Activos Intangibles	2,963.68	499,442.68	Pasivos Diferidos a Largo Plazo	-	-
Depreciación, Deterioro y Amortización	7,341,012.26	8,892,503.90	Fondos y Bienes de Terceros en Garantía y/o en Administración a	-	-
Activos Diferidos	-	-	Provisiones a Largo Plazo	-	-
Estimación por Pérdida o Deterioro de Activos	-	-	Total de Pasivos No Circulantes	-	-
Otros Activos no Circulantes	-	-	Total del Pasivo	9,509,858.00	10,956,584.60
Total de Activos No Circulantes	88,025,716.00	79,369,545.15	HACIENDA PÚBLICA/ PATRIMONIO		
Total del Activo	111,393,964.61	108,913,683.55	Hacienda Pública/Patrimonio Contribuido		
			Aportaciones	-	-
			Donaciones de Capital	-	-
			Actualización de la Hacienda Pública / Patrimonio	-	-
			Hacienda Pública/Patrimonio Generado	101,884,106.61	97,957,098.95
			Resultados del Ejercicio (Ahorro / Desahorro)	2,369,003.77	23,941,266.39
			Resultados de Ejercicios Anteriores	163,682,119.02	139,740,852.63
			Revaluos	-	-
			Reservas	-	-
			Rectificaciones de Resultados de Ejercicios Anteriores	64,167,016.18	65,725,020.07
			Exceso o Insuficiencia en la Actualización de la Hacienda	-	-
			Resultado por Posición Monetaria	-	-
			Resultado por Tenencia de Activos no Monetarios	-	-
			Total Hacienda Pública/ Patrimonio	101,884,106.61	97,957,098.95
			Total del Pasivo y Hacienda Pública / Patrimonio	111,393,964.61	108,913,683.55



Cuenta Pú 2019
 Municipio de San Francisco de los Romo
 Estado de Situación Financiera
 Al 31 de Diciembre de 2019 y 2018
 ANUALIZADA
 (Pesos)



 TEC. JUAN JOSÉ COSÍO PONCE
 PRESIDENTE MUNICIPAL



 LIC. MARÍA EDITH ROSALES LUNA
 SINDICO MUNICIPAL



 FABIELA ENCINA DE LA ROSA
 DIRECTORA DE FINANZAS Y ADMINISTRACION

**c) Estado de Variación
en la Hacienda Pública**



MUNICIPIO DE SAN FRANCISCO DE LOS ROMO
2019 - 2021

Cuenta F 3 2019
Municipio de San Francisco de los Romo
Estado de Variación en la Hacienda Pública
Del 1 de Enero al 31 de Diciembre de 2019
ANUALIZADA
(pesos)

Concepto	Hacienda Pública/Patrimonio Contribuido	Hacienda Pública/Patrimonio Generado de Ejercicios Anteriores	Hacienda Pública/Patrimonio Generado del Ejercicio	Exceso o Insuficiencia en la Actualización de la Hacienda Pública / Patrimonio	TOTAL
HACIENDA PÚBLICA/PATRIMONIO CONTRIBUIDO NETO 2018					
Aportaciones	-	-	-	-	-
Donaciones de Capital	-	-	-	-	-
Actualización de la Hacienda Pública/Patrimonio	-	-	-	-	-
HACIENDA PÚBLICA /PATRIMONIO GENERADO NETO 2018					
Resultados del Ejercicio (Ahorro/Desahorro)		74,015,832.56	23,941,266.39		97,957,098.95
Resultados de Ejercicios Anteriores		139,740,852.63	23,941,266.39		23,941,266.39
Revaluos		-	-		139,740,852.63
Reservas		-	-		-
Rectificaciones de Resultados de Ejercicios Anteriores		65,725,020.07	-		65,725,020.07
EXCESO O INSUFICIENCIA EN LA ACTUALIZACIÓN DE LA HACIENDA PÚBLICA/ PATRIMONIO NETO 2018					
Resultado por Posición Monetaria		-	-		-
Resultado por Tenencia de Activos no Monetarios		-	-		-
HACIENDA PÚBLICA / PATRIMONIO NETO FINAL 2018					
	-	74,015,832.56	23,941,266.39	-	97,957,098.95
CAMBIOS EN LA HACIENDA PÚBLICA/PATRIMONIO CONTRIBUIDO					
Aportaciones	-	-	-	-	-
Donaciones de Capital	-	-	-	-	-
Actualización de la Hacienda Pública/Patrimonio	-	-	-	-	-
VARIACIONES DE LA HACIENDA PÚBLICA / PATRIMONIO GENERADO NETO 2019					
Resultados del Ejercicio (Ahorro/Desahorro)		23,941,266.39	20,014,258.73		3,927,007.66
Resultados de Ejercicios Anteriores		23,941,266.39	2,369,003.77		2,369,003.77
Revaluos		-	-		-
Reservas		-	-		-
Rectificaciones de Resultados de Ejercicios Anteriores		-	1,558,003.89		1,558,003.89
CAMBIOS EN EL EXCESO O INSUFICIENCIA EN LA ACTUALIZACIÓN DE LA HACIENDA PÚBLICA/ PATRIMONIO NETO 2019					
Resultado por Posición Monetaria		-	-		-
Resultado por Tenencia de Activos no Monetarios		-	-		-
HACIENDA PÚBLICA / PATRIMONIO NETO FINAL 2019					
	-	97,957,098.95	3,927,007.66	-	101,884,106.61

Bajo protesta de decir verdad declaramos que los Estados Financieros y sus Notas son razonablemente correctos y responsabilidad del emisor



Cuenta P i 2019
Municipio de San Francisco de los Romo
Estado de Variación en la Hacienda Pública
Del 1 de Enero al 31 de Diciembre de 2019
ANUALIZADA
(pesos)

TEC. JUAN JOSÉ LOZOYA PONCE
PRESIDENTE MUNICIPAL

LIC. MARIA EDITH ROSALES LUNA
SINDICO MUNICIPAL

FATIMA ENCINA DE LA ROSA
DIRECTORA DE FINANZAS Y ADMINISTRACION

**d) Estado de Cambios
en la Situación Financiera**



Cuenta Plana 2019
Municipio de San Francisco de los Romo
Estado de Cambios en la Situación Financiera
Del 1 de Enero al 31 de Diciembre de 2019
ANUALIZADA
(Pesos)

Concepto	Origen	Aplicación	Concepto	Origen	Aplicación
ACTIVO			PASIVO		1,446,726.60
Activo Circulante	6,175,889.79	2,480,281.06	Pasivo Circulante		1,446,726.60
Efectivo y Equivalentes	-	5,372,587.34	Cuentas por Pagar a Corto Plazo	-	1,471,396.37
Derechos a Recibir Efectivo o Equivalentes	11,560,003.13	-	Documentos por Pagar a Corto Plazo	-	-
Derechos a Recibir Bienes o Servicios	-	11,526.00	Porción a Corto Plazo de la Deuda Pública a Largo Plazo	-	-
Inventarios	-	-	Títulos y Valores a Corto Plazo	-	-
Almacenes	-	-	Pasivos Diferidos a Corto Plazo	-	-
Estimación por Pérdida o Deterioro de Activos	-	-	Fondos y Bienes de Terceros en Garantía y/o Administrados	-	-
Otros Activos Circulantes	-	-	Provisiones a Corto Plazo	-	-
			Otros Pasivos a Corto Plazo	24,669.77	-
Activo No Circulante	8,656,170.85	8,656,170.85	Pasivo No Circulante		
Inversiones Financieras a Largo Plazo	-	-	Cuentas por Pagar a Largo Plazo	-	-
Derechos a Recibir Efectivo o Equivalentes a Largo Plazo	-	-	Documentos por Pagar a Largo Plazo	-	-
Bienes Inmuebles, Infraestructura y Bienes Muebles	1,284,385.50	8,885,543.71	Deuda Pública a Largo Plazo	-	-
Activos Intangibles	496,479.00	-	Pasivos Diferidos a Largo Plazo	-	-
Depreciación, Deterioro y Amortización Acumulada de Activos Diferidos	-	1,551,491.64	Fondos y Bienes de Terceros en Garantía y/o en Administración	-	-
Estimación por Pérdida o Deterioro de Activos no Circulantes	-	-	Provisiones a Largo Plazo	-	-
			HACIENDA PÚBLICA/ PATRIMONIO	3,927,007.66	
			Hacienda Pública/Patrimonio Contribuido		
			Aportaciones	-	-
			Donaciones de Capital	-	-
			Actualización de la Hacienda Pública / Patrimonio	-	-
			Hacienda Pública/Patrimonio Generado	3,927,007.66	
			Resultados del Ejercicio (Ahorro / Desahorro)	-	21,572,262.62
			Resultados de Ejercicios Anteriores	23,941,266.39	-
			Revalúos	-	-
			Reservas	-	-
			Rectificaciones de Resultados de Ejercicios Anteriores	1,558,003.89	-
			Exceso o Insuficiencia en la Actualización de la Hacienda Pública/Patrimonio		
			Resultado por Posición Monetaria	-	-
			Resultado por Tenencia de Activos no Monetarios	-	-

Bajo protesta de decir verdad declaramos que los Estados Financieros y sus Notas son razonablemente correctos y responsabilidad del emisor



MUNICIPIO DE SAN FRANCISCO DE LOS ROMO
1971 - 1972

Cuenta Pública 2019
Municipio de San Francisco de los Romo
Estado de Cambios en la Situación Financiera
Del 1 de Enero al 31 de Diciembre de 2019
ANUALIZADA
(Pesos)

TEC. JUAN JOSÉ ACOSTA PONCE
PRESIDENTE MUNICIPAL

LIC. MARÍA EDITH ROSALES LUNA
SINDICO MUNICIPAL

IFF IMELDA ENCINA DE LA ROSA
DIRECTORA DE FINANZAS Y ADMINISTRACION

e) Estado de Flujos de Efectivo



Cuenta Pública 2019
Municipio de San Francisco de los Romo
Estado de Flujos de Efectivo
Del 1 de Enero al 31 de Diciembre de 2019 y 2018
ANUALIZADA
(Pesos)

ANUALIZADA
2019 - 2018

Concepto	2019	2018	Concepto	2019	2018
Flujos de Efectivo de las Actividades de Operación					
Origen			Origen		
Impuestos	257,815,628.40	251,109,074.36	Bienes Inmuebles, Infraestructura y Construcción	-	-
Cuotas y Aportaciones de Seguridad Social	23,058,684.55	17,030,815.46	Bienes Muebles	-	-
Contribuciones de mejoras	-	-	Otros Orígenes de Inversión	-	-
Derechos	36,093,896.96	33,319,651.28			
Productos	1,322,594.46	2,529,881.40	Aplicación	19,532,441.91	26,418,690.64
Aprovechamientos	24,190,093.48	14,297,998.10	Bienes Inmuebles, Infraestructura y Construcción	15,283,000.52	19,587,870.18
Ingresos por Venta de Bienes y Prestación de Servicios	-	-	Bienes Muebles	4,249,441.39	6,830,820.46
Participaciones, Aportaciones, Convenios, Incentivos Derivados de la Colaboración Fiscal y Fondos Distintos de Aportaciones	162,650,358.95	180,744,737.27	Otras Aplicaciones de Inversión	-	-
Transferencias, Asignaciones, Subsidios y Subvenciones, y Pensiones y Jubilaciones	10,500,000.00	3,185,990.85			
Otros Orígenes de Operación	-	-	Flujos Netos de Efectivo por Actividades de Inv-	19,532,441.91	26,418,690.64
Aplicación	232,910,599.15	231,068,787.85	Flujo de Efectivo de las Actividades de Financiamie		
Servicios Personales	108,308,726.96	103,113,521.11	Origen		
Materiales y Suministros	29,305,122.31	37,260,999.16	Endeudamiento Neto	-	-
Servicios Generales	52,496,853.17	37,553,718.28	Interno	-	-
Transferencias Internas y Asignaciones al Sector Público	10,722,098.77	5,748,867.89	Externo	-	-
Transferencias al resto del Sector Público	-	-	Otros Orígenes de Financiamiento	-	-
Subsidios y Subvenciones	-	-			
Ayudas Sociales	15,182,343.02	10,315,536.88	Aplicación		
Pensiones y Jubilaciones	3,705,656.81	2,951,545.90	Servicios de la Deuda	-	-
Transferencias a Fideicomisos, Mandatos y Contratos Análogos	-	-	Interno	-	-
Transferencias a la Seguridad Social	-	-	Externo	-	-
Donativos	-	-	Otras Aplicaciones de Financiamiento	-	-
Transferencias al Exterior	-	-			
Participaciones	-	-	Flujos netos de Efectivo por Actividades de Fin-		
Aportaciones	-	-			
Convenios	1,917,918.77	5,680,119.94			
Otras Aplicaciones de Operación	11,271,879.34	28,434,478.69	Incremento/Disminución Neta en el Efectivo y Equivalentes al Efectivo	5,372,587.34	6,378,404.13
Flujos Netos de Efectivo por Actividades de Operación	24,905,029.25	20,040,286.51	Efectivo y Equivalentes al Efectivo al inicio del	16,870,276.76	23,248,680.89
			Efectivo y Equivalentes al Efectivo al final del	22,242,864.10	16,870,276.76

Bajo protesta de decir verdad declaramos que los Estados Financieros y sus Notas son razonablemente correctos y responsabilidad del emisor



Ayuntamiento de
SAN FRANCISCO DE LOS ROSAS
2019-2021

Cuenta Anual 2019
Municipio de San Francisco de los Rosas
Estado de Flujos de Efectivo
Del 1 de Enero al 31 de Diciembre de 2019 y 2018
ANUALIZADA
(Pesos)

TEC. JUAN JOSÉ LOSOYA PONCE
PRESIDENTE MUNICIPAL

IFFIMELDA ENCINA DE LA ROSA
DIRECTORA DE FINANZAS Y ADMINISTRACION

LIC. MARIA EDITH ROSALES LUNA
SINDICO MUNICIPAL

f) Informes sobre Pasivos Contingentes



MUNICIPIO DE SAN FRANCISCO DE LOS ROMO

INFORME SOBRE PASIVOS CONTINGENTES DICIEMBRE 2019 ANUALIZADOS (en pesos)

Enumerar sus pasivos contingente correspondiente al periodo que se informa:

EJERCICIO ANTERIORES			
NO.	EXPEDIENTE	CONCEPTO	MONTO APROXIMADO
1	3	LAUDOS LABORALES	\$ 661,102.00
EJERCICIO 2014-2016			
1	10	LAUDOS LABORALES	\$ 1,213,807.00
EJERCICIO 2017			
1	7	LAUDOS LABORALES	\$ 842,039.00
EJERCICIO 2018			
1	4	LAUDOS LABORALES	\$ 599,522.00

EN CUMPLIMIENTO A LO DISPUESTO POR LOS ARTÍCULOS 46 FRACCIÓN I, INCISO d Y 52 DE LA LEY GENERAL DE CONTABILIDAD GUBERNAMENTAL, EN RELACIÓN AL INFORME SOBRE PASIVOS CONTINGENTES, SE ACLARA QUE ESTE MUNICIPIO EN EL EJERCICIO 2018, TIENE REGISTRADO UN PASIVO POR UN IMPORTE DE \$ 1,049,122.25 QUE CORRESPONDE A UNA RESERVA POR LIQUIDACIONES, ES PERTINENTE ACLARAR QUE, EN TODOS LOS CASOS LOS PASIVOS CORRESPONDEN A OBLIGACIONES DERIVADAS DE JUICIOS LABORALES CUYO PAGO SE ENCUENTRA PENDIENTE AL 31 DE DICIEMBRE

g) Notas a los Estados Financieros

MUNICIPIO DE SAN VICISCO DE LOS ROMO
ESTADO DEL GUAYAS
NOTAS A LOS ESTADOS FINANCIEROS

AL 31 DE DICIEMBRE DE 2019
ANUALIZADOS

Con el propósito de dar cumplimiento a los artículos 46 y 49 de la Ley General de Contabilidad Gubernamental, los entes públicos deberán acompañar notas a los estados financieros cuyos rubros así lo requieran teniendo presente los postulados de revelación suficiente e importancia relativa con la finalidad, que la información sea de mayor utilidad para los usuarios.

A continuación se presentan los tres tipos de notas que acompañan a los estados, a saber:

- a) Notas de desglose;
- b) Notas de memoria (cuentas de orden); y
- c) Notas de gestión administrativa.

a) NOTAS DE DESGLOSE

I) NOTAS AL ESTADO DE SITUACIÓN FINANCIERA

Activo

• Efectivo y Equivalentes

1. Se informará acerca de los fondos con afectación específica, el tipo y monto de los mismos; de las inversiones financieras se revelará su tipo y monto, su clasificación en corto y largo plazo separando aquellas que su vencimiento sea menor a 3 meses.

A continuación se relacionan las cuentas que integran el rubro de efectivo y equivalentes:

Concepto	2019	2018
BANCOS/TESORERÍA	\$ 22,242,864.10	\$ 16,870,276.76
INVERSIONES TEMPORALES (HASTA 3 MESES)	\$.00	\$.00
FONDOS CON AFECTACIÓN ESPECÍFICA	\$.00	\$.00
Suma \$	22,242,864.10 \$	16,870,276.76

Bancos/Tesorería

Representa el monto de efectivo disponible propiedad de ENTE/INSTITUTO, en instituciones bancarias, su importe se integra por:

Banco	Importe
FONDO DIRECTO MUNICIPAL	\$ 19,618,140.70
FONDO DE INFRAESTRUCTURA SOCIAL MUNICIPAL	\$ 574,251.99
FONDO DE FORTALECIMIENTO MUNICIPAL	\$ 17,906.87
CONTRALORIA MUNICIPAL	\$ 133,220.95
BBVA DERECHOS HUMANOS Y AUTONOMIA ECONOMICA DE LAS MUJERES	\$.00
PATRONATO DE LA FERIA	\$.00
FONDO RESARCITORIO	\$ 1,359,784.13
APOYO A VIUDAS DE ELEMENTOS CAIDOS EN CUMPLIM DEBER	\$ 539,559.46
Suma \$	22,242,864.10

Inversiones Temporales



MUNICIPIO DE SAN JACISCO DE LOS ROMO
ESTADO DE AGUASCALIENTES
NOTAS A LOS ESTADOS FINANCIEROS

Representa el monto de efectivo invertido por ENTE/INSTITUTO, la cual se efectúa a plazos que van de inversión a la vista hasta 90 días, su importe se integra por:

Cuenta	Importe
INVERSIONES TEMPORALES (HASTA 3 MESES)	\$ -
INVERSIONES FINANCIERAS DE CORTO PLAZO	\$ -
Suma	\$ -

Fondos con Afectación Específica

Representan el monto de los fondos con afectación específica que deben financiar determinados gastos o actividades.

Banco	Importe
FONDOS CON AFECTACIÓN ESPECÍFICA	\$ -
Suma	\$ -

Derechos a recibir Efectivo y Equivalentes y Bienes o Servicios a Recibir

2. Por tipo de contribución se informará el monto que se encuentre pendiente de cobro y por recuperar de hasta cinco ejercicios anteriores, asimismo se deberán considerar los montos sujetos a algún tipo de juicio con una antigüedad mayor a la señalada y la factibilidad de cobro.

Concepto	2019	2018
CUENTAS POR COBRAR A CORTO PLAZO	\$ -	\$ -
DEUDORES DIVERSOS POR COBRAR A CORTO PLAZO	\$ 738,943.31	\$ 12,295,015.63
OTROS DERECHOS A RECIBIR EFECTIVO O EQUIVALENTES A CORTO PLAZO	\$ -	\$ -
Suma	\$ 738,943.31	\$ 12,295,015.63

Las Cuentas por Cobrar a Corto Plazo se integran por:

Concepto	2019	2019%
FONDO DIRECTO MUNICIPAL	\$ 738,943.31	100%
FONDO DE INFRAESTRUCTURA SOCIAL MUNICIPAL	\$ -	0%
FONDO DE FORTALECIMIENTO MUNICIPAL	\$ -	0%
Suma	\$ 738,943.31	100%


Deudores Diversos por Cobrar a Corto Plazo

Representa el monto de los derechos de cobro a favor del ente público por gastos por comprobar, principalmente relacionados con viáticos.

Concepto	2019
MUNICIPIO AGUASCALIENTES	\$ 90,003.50
DANIEL CORZO PATINO	\$ 15,284.00

[Firma]

[Firma]



MUNICIPIO DE SAN VICISCO DE LOS ROMO
ESTADO DE AGUASCALIENTES
NOTAS A LOS ESTADOS FINANCIEROS

Fecha 30/01/2020
Impresión 09:38 a. m.

A.A ANA VIANNEY RAMIREZ ARBIZU Y ASOC.	\$	461,491.92
SARITA ARAMBULA RODRIGUEZ	\$	172,163.89
Suma	\$	738,943.31

Otros Derechos a recibir Efectivo y Equivalentes a Corto Plazo

Representan los derechos de cobro originados en el desarrollo de las actividades del ente público, de los cuales se espera recibir una contraprestación representada en recursos, bienes o servicios, en un plazo menor o igual a doce meses, no incluidos en las cuentas anteriores.

3. Se elaborará, de manera agrupada, los derechos a recibir efectivo y equivalentes, y bienes o servicios a recibir, (excepto cuentas por cobrar de contribuciones o fideicomisos que se encuentran dentro de inversiones financieras, participaciones y aportaciones de capital) en una desagregación por su vencimiento en días a 90, 180, menor o igual a 365 y mayor a 365. Adicionalmente, se informará de las características cualitativas relevantes que le afecten a estas cuentas.
Se informa que en este Ente Público, no se han realizado registros de Otros Derechos a recibir Efectivo y Equivalentes a Corto Plazo

Bienes Disponibles para su Transformación o Consumo (inventarios)

4. Se clasificarán como bienes disponibles para su transformación aquellos que se encuentren dentro de la cuenta Inventarios. Esta nota aplica para aquellos entes públicos que realicen algún proceso de transformación y/o elaboración de bienes.
En la nota se informará del sistema de costo y método de valuación aplicados a los inventarios, así como la conveniencia de su aplicación dada la naturaleza de los mismos. Adicionalmente, se revelará el impacto en la información financiera por cambios en el método o sistema.

Se informa que en este Ente Público, no se realiza proceso alguno de transformación y/o elaboración de bienes.

5. De la cuenta Almacén se informará acerca del método de valuación, así como la conveniencia de su aplicación. Adicionalmente, se revelará el impacto en la información financiera por cambios en el método.

Se informa que en este Ente Público, no se han realizado registros de la cuenta de Almacén.

Inversiones Financieras

6. De la cuenta Inversiones financieras, que considera los fideicomisos, se informará de éstos los recursos asignados por tipo y monto, y características significativas que tengan o puedan tener alguna incidencia en las mismas.

Se informa que en este Ente Público, no se han constituido Fideicomisos.

7. Se informará de las inversiones financieras, los saldos de las participaciones y aportaciones de capital.

Se informa que este Ente Público, no ha otorgado o realizado participaciones o aportaciones de Capital

Bienes Muebles, Inmuebles e Intangibles

MUNICIPIO DE SAN JACISCO DE LOS ROMO
ESTADO DE AGUASCALIENTES
NOTAS A LOS ESTADOS FINANCIEROS

8. Se informará de manera agrupada por cuenta, los rubros de Bienes Muebles e Inmuebles, el monto de la depreciación del ejercicio y la acumulada, el método de depreciación, tasas aplicadas y los criterios de aplicación de los mismos. Asimismo, se informará de las características significativas del estado en que se encuentren los activos.

Cuenta	Nombre de la Cuenta	Monto	Dep. Gasto	Dep. Acumulada	Método	Tasas
1230	BIENES INMUEBLES, INFRAESTRUCTURA Y CONSTRUCCIÓN	\$ 73,177,412.08				
1231	TERRENOS	\$ 32,059,307.04				
1232	VIVIENDAS	\$ 0.00			Línea recta	2%
1233	EDIFICIOS NO HABITACIONALES	\$ 35,760,714.96			Línea recta	3.30%
1234	INFRAESTRUCTURA	\$ 5,357,390.08				
1235	CONSTRUCCIONES EN PROCESO EN BIENES DE DOMINIO PROPIO	\$ 0.00				
1236	CONSTRUCCIONES EN PROCESO EN BIENES PROPIOS	\$ 0.00				
1239	OTROS BIENES INMUEBLES	\$ 0.00				
1240	BIENES MUEBLES	\$ 22,186,352.50	\$ 4,642,403.50	\$ 7,335,428.11		
1241	MOBILIARIO Y EQUIPO DE ADMINISTRACIÓN	\$ 3,267,414.16	\$ 763,559.62	\$ 1,265,729.28	Línea recta	10%
1242	MOBILIARIO Y EQUIPO EDUCACIONAL Y RECREATIVO	\$ 581,286.87	\$ 241,966.81	\$ 191,450.63	Línea recta	10%
1243	EQUIPO E INSTRUMENTAL MÉDICO Y DE LABORATORIO	\$ 42,348.44	\$ 8,468.49	\$ 29,452.10	Línea recta	10%
1244	VEHÍCULOS Y EQUIPO DE TRANSPORTE	\$ 14,637,224.51	\$ 3,309,272.25	\$ 4,743,930.87	Línea recta	20%
1245	EQUIPO DE DEFENSA Y SEGURIDAD	\$ 100,127.56	\$ 0.00	\$ 0.00	Línea recta	10%
1246	MAQUINARIA, OTROS EQUIPOS Y HERRAMIENTAS	\$ 3,557,950.96	\$ 319,136.33	\$ 1,104,865.23	Línea recta	10%
1247	COLECCIONES, OBRAS DE ARTE Y OBJETOS VALIOSOS	\$ 0.00	\$ 0.00	\$ 0.00		
1248	ACTIVOS BIOLÓGICOS	\$ 0.00	\$ 0.00	\$ 0.00		

9. Se informará de manera agrupada por cuenta, los rubros de activos intangibles y diferidos, su monto y naturaleza, amortización del ejercicio, amortización acumulada, tasa y método aplicados.

Bienes Inmuebles, Infraestructura y Construcciones en Proceso

Se integra de la siguiente manera:

Concepto	2019	2018
TERRENOS	\$ 32,059,307.04	\$ 29,996,840.04
EDIFICIOS NO HABITACIONALES	\$ 35,760,714.96	\$ 28,837,638.25
INFRAESTRUCTURA	\$ 5,357,390.08	\$ 5,357,390.08
Subtotal BIENES INMUEBLES, INFRAESTRUCTURA Y CONSTRUCCIONES EN PROCESO	\$ 73,177,412.08	\$ 64,291,868.37

Bienes Muebles, Intangibles y Depreciaciones

Se integra de la siguiente manera:

Concepto	2019	2018
MOBILIARIO Y EQUIPO DE ADMINISTRACIÓN	\$ 3,267,414.16	\$ 3,026,938.90
MOBILIARIO Y EQUIPO EDUCACIONAL Y RECREATIVO	\$ 581,286.87	\$ 734,774.68
EQUIPO E INSTRUMENTAL MÉDICO Y DE LABORATORIO	\$ 42,348.44	\$ 42,349.44
VEHÍCULOS Y EQUIPO DE TRANSPORTE	\$ 14,637,224.51	\$ 16,354,715.16
EQUIPO DE DEFENSA Y SEGURIDAD	\$ 100,127.56	\$ 100,127.56
MAQUINARIA, OTROS EQUIPOS Y HERRAMIENTAS	\$ 3,557,950.96	\$ 3,211,832.26

[Handwritten signature and initials]



MUNICIPIO DE SAN ICISCO DE LOS ROMO
ESTADO DE AGUASCALIENTES
NOTAS A LOS ESTADOS FINANCIEROS

Fecha 30/01/2020
Impresión 09:38 a. m.

COLECCIONES, OBRAS DE ARTE Y OBJETOS VALIOSOS	\$	-	\$	-
ACTIVOS BIOLÓGICOS	\$	-	\$	-
Subtotal BIENES MUEBLES	\$	22,186,352.50	\$	23,470,738.00
SOFTWARE	\$	2,963.68	\$	499,442.68
LICENCIAS	\$	-	\$	-
Subtotal ACTIVOS INTANGIBLES	\$	2,963.68	\$	499,442.68
DEPRECIACIÓN ACUMULADA DE BIENES MUEBLES	\$	7,335,428.11	\$	8,494,728.16
AMORTIZACIÓN ACUMULADA DE ACTIVOS INTANGIBLES	\$	5,584.15	\$	397,775.74
Subtotal DEPRECIACIÓN, DETERIORO Y AMORTIZACIÓN ACUMULADA DE BIENES	\$	7,341,012.26	\$	8,892,503.90
Suma	\$	29,530,328.44	\$	32,862,684.58

Activo Diferido

Se integra de la siguiente manera:

Concepto	2019	2018
ACTIVOS DIFERIDOS	\$.00	\$.00

• **Estimaciones y Deterioros**

10. Se informarán los criterios utilizados para la determinación de las estimaciones; por ejemplo: estimación de cuentas incobrables, estimación de inventarios, deterioro de activos biológicos y cualquier otra que aplique.

Se informa que no se tiene contemplada la estimación, por ejemplo de cuentas incobrables, estimación de inventarios, deterioro de activos biológicos y cualquier otra que aplique.

• **Otros Activos**

11. De las cuentas de otros activos se informará por tipo circulante o no circulante, los montos totales asociados y sus características cualitativas significativas que les impacten financieramente.

Se informa que este Ente Público, no cuenta con Otros Activos Circulantes y No circulantes.

Pasivo

1. Se elaborará una relación de las cuentas y documentos por pagar en una desagregación por su vencimiento en días a 90, 180, menor o igual a 365 y mayor a 365. Asimismo, se informará sobre la factibilidad del pago de dichos pasivos.

No. Cuenta	Nombre	Importe
2110	CUENTAS POR PAGAR A CORTO PLAZO	
2111	SERVICIOS PERSONALES POR PAGAR A CORTO PLAZO	\$ 5,545,216.19
2112	PROVEEDORES POR PAGAR A CORTO PLAZO	\$ 627,757.69
2113	CONTRATISTAS POR OBRAS PÚBLICAS POR PAGAR A CORTO PLAZO	\$ 490,571.09
2115	TRANSFERENCIAS OTORGADAS POR PAGAR A CORTO PLAZO	\$
2117	RETENCIONES Y CONTRIBUCIONES POR PAGAR A CORTO PLAZO	\$ 2,021,643.44
2118	DEVOLUCIONES DE LA LEY DE INGRESOS POR PAGAR A CORTO PLAZO	\$ 50,150.82



MUNICIPIO DE SAN JACINTO DE LOS ROMO
ESTADO DE AGUASCALIENTES
NOTAS A LOS ESTADOS FINANCIEROS

2119	OTRAS CUENTAS POR PAGAR A CORTO PLAZO	\$	749,849.00
2179	OTRAS PROVISIONES A CORTO PLAZO	\$	
2191	INGRESOS POR CLASIFICAR	\$	24,669.77
Total		\$	9,509,858.00

b).- Con vencimiento a 180 días

No. Cuenta	Nombre	Importe
No existen adeudos	No existen adeudos registrados	\$

c).- Con vencimiento menor o igual a 365 días

No. Cuenta	Nombre	Importe
No existen adeudos	No existen adeudos registrados	\$

d).- Con vencimiento mayor a 365 días

No. Cuenta	Nombre	Importe
2111	SERVICIOS PERSONALES POR PAGAR A CORTO PLAZO	\$ 5,545,216.19
2112	PROVEEDORES POR PAGAR A CORTO PLAZO	\$ 318,717.74
Total		\$ 5,863,933.93

Nota: los importes que figuran en este último apartado, forman parte integrante de los pasivos totales del Municipio, es decir solamente se desagregan para efecto de su presentación de vencimiento en días, sin que ello implique que sean un adeudo más.

2. Se informará de manera agrupada los recursos localizados en Fondos de Terceros en Administración y/o en Garantía a corto y largo plazo, así como la naturaleza de dichos recursos y sus características cualitativas significativas que les afecten o pudieran afectarles financieramente.

Se informa que este Ente Público no tiene registros de recursos localizados en Fondos de Bienes de Terceros en Administración y/o en garantía a corto y largo plazo.

3. Se informará de las cuentas de los pasivos diferidos y otros, su tipo, monto y naturaleza, así como las características significativas que les impacten o pudieran impactarles financieramente.

Este género se compone de dos grupos, el Pasivo Circulante y el Pasivo No Circulante, en éstos inciden pasivos derivados de operaciones por servicios personales, cuentas por pagar por operaciones presupuestarias devengadas y contabilizadas al 30 de septiembre del ejercicio correspondiente; pasivos por obligaciones laborales, a continuación se presenta la integración del pasivo:

Concepto	2019	2018
PASIVO CIRCULANTE	\$ 9,509,858.00	\$ 10,956,584.60
PASIVO NO CIRCULANTE	\$.00	\$.00
Suma de Pasivo	\$ 9,509,858.00	\$ 10,956,584.60

• Pasivo Circulante

Destacan entre las principales partidas del Pasivo Circulante las siguientes:

Concepto	Importe
SERVICIOS PERSONALES POR PAGAR A CORTO PLAZO	\$ 5,545,216.19
PROVEEDORES POR PAGAR A CORTO PLAZO	\$ 627,757.69
CONTRATISTAS POR OBRAS PÚBLICAS POR PAGAR A CORTO PLAZO	\$ 490,571.09
PARTICIPACIONES Y APORTACIONES POR PAGAR A CORTO PLAZO	\$ -
TRANSFERENCIAS OTORGADAS POR PAGAR A CORTO PLAZO	\$ -



MUNICIPIO DE SAN VICISCO DE LOS ROMO
ESTADO DE AGUASCALIENTES
NOTAS A LOS ESTADOS FINANCIEROS

RETENCIONES Y CONTRIBUCIONES POR PAGAR A CORTO PLAZO	\$	2,021,643.44
DEVOLUCIONES DE LA LEY DE INGRESOS POR PAGAR A CORTO PLAZO	\$	50,150.82
OTRAS CUENTAS POR PAGAR A CORTO PLAZO	\$	749,849.00
OTRAS PROVISIONES A CORTO PLAZO	\$	-
INGRESOS POR CLASIFICAR	\$	24,669.77
Suma PASIVO CIRCULANTE	\$	9,509,858.00

Servicios Personales por Pagar a Corto Plazo

El importe de esta cuenta esta constituido principalmente por: Aportaciones de Seguridad Social (patronal).

Retenciones por Pagar a Corto Plazo

El importe de esta cuenta esta constituido principalmente por: Retenciones de ISR por Sueldos y Salarios, Honorarios y por Arrendamiento, retenciones derivadas de aportaciones de seguridad social (Trabajadores).

Ingresos por Clasificar a Corto Plazo

Representa los recursos depositados de ente, pendientes de clasificar según los conceptos del Clasificador por Rubros de Ingresos.

Proveedores por Pagar a Corto Plazo

Representa los adeudos con proveedores derivados de operaciones de ente, con vencimiento menor o igual a doce meses.

• **Pasivo No Circulante**

Destacan entre las principales partidas del Pasivo No Circulante las siguientes:

Concepto	2019
PROVISIÓN PARA CONTINGENCIAS A LARGO PLAZO	\$.00
Suma de Pasivos a Largo Plazo	\$ -

II) **NOTAS AL ESTADO DE ACTIVIDADES**

Ingresos de Gestión

1. De los rubros de impuestos, contribuciones de mejoras, derechos, productos, aprovechamientos, participaciones y aportaciones, y transferencias, subsidios, otras ayudas y asignaciones, se informarán los montos totales de cada clase (tercer nivel del

Clasificador por Rubro de Ingresos), así como de cualquier característica significativa

Concepto	Importe
IMPUESTOS	\$ 23,058,684.55
CUOTAS Y APORTACIONES DE SEGURIDAD SOCIAL	\$.00
CONTRIBUCIONES DE MEJORAS	\$.00
DERECHOS	\$ 36,093,896.96
PRODUCTOS	\$ 1,322,594.46
APROVECHAMIENTOS	\$ 4,472,644.00

(Firma manuscrita)



MUNICIPIO DE SAN VICISCO DE LOS ROMO
ESTADO DE AGUASCALIENTES
NOTAS A LOS ESTADOS FINANCIEROS

Suma INGRESOS DE GESTIÓN	\$ 64,947,819.97
---------------------------------	-------------------------

Concepto	Importe
PARTICIPACIONES, APORTACIONES, CONVENIOS, INCENTIVOS DERIVADOS DE LA COLABORACIÓN FISCAL Y FONDOS DISTINTOS DE APORTACIONES	\$ 162,650,358.95
TRANSFERENCIAS, ASIGNACIONES, SUBSIDIOS Y SUBVENCIONES, Y PENSIONES Y JUBILACIONES	\$ 10,500,000.00
ACCIÓN FISCAL, FONDOS DISTINTOS DE APORTACIONES, TRANSFERENCIAS, ASIGNACIONES, SUBSIDIOS Y SUBVENCIONES, Y PENSIONES Y JUBILACIONES	\$ 173,150,358.95

2. Se informará, de manera agrupada, el tipo, monto y naturaleza de la cuenta de otros ingresos, asimismo se informará de sus características significativas.

Concepto	Importe
INGRESOS FINANCIEROS	\$.00
INCREMENTO POR VARIACIÓN DE INVENTARIOS	\$.00
DISMINUCIÓN DEL EXCESO DE ESTIMACIONES POR PÉRDIDA O DETERIORO U OBSOLESCENCIA	\$.00
DISMINUCIÓN DEL EXCESO DE PROVISIONES	\$.00
OTROS INGRESOS Y BENEFICIOS VARIOS	\$.00
Suma OTROS INGRESOS Y BENEFICIOS	\$ -

Gastos y Otras Pérdidas:

1. Explicar aquellas cuentas de gastos de funcionamiento, transferencias, subsidios y otras ayudas, participaciones y aportaciones, otros gastos y pérdidas extraordinarias, así como los ingresos y gastos extraordinarios, que en lo individual representen el 10% o más del total de los gastos.

Concepto	Importe
GASTOS DE FUNCIONAMIENTO	\$ 190,110,702.44
TRANSFERENCIAS, ASIGNACIONES, SUBSIDIOS Y OTRAS AYUDAS	\$ 29,610,098.60
PARTICIPACIONES Y APORTACIONES	\$ 1,917,918.77
INTERESES, COMISIONES Y OTROS GASTOS DE LA DEUDA PÚBLICA	\$.00
OTROS GASTOS Y PÉRDIDAS EXTRAORDINARIAS	\$ 4,930,531.53
INVERSIÓN PÚBLICA	\$ 9,159,923.81
Suma de GASTOS Y OTRAS PÉRDIDAS	\$ 235,729,175.15

A su vez se presentan aquellos rubros que en forma individual representan el 10% o más del total de los gastos:

Concepto	Importe	%
REMUNERACIONES AL PERSONAL DE CARÁCTER PERMANENTE	\$ 56,681,065.09	24%
SERVICIOS PROFESIONALES, CIENTÍFICOS Y TÉCNICOS Y OTROS SERVICIOS	\$ 20,422,164.64	9%
SEGURIDAD SOCIAL	\$ 15,242,394.38	6%

III) NOTAS AL ESTADO DE VARIACIÓN EN LA HACIENDA PÚBLICA

1. Se informará de manera agrupada, acerca de las modificaciones al patrimonio contribuido por tipo, naturaleza y monto.

En el periodo que se informa no hubo variaciones al Patrimonio Contribuido



MUNICIPIO DE SAN JACISCO DE LOS ROMO
ESTADO DE AGUASCALIENTES
NOTAS A LOS ESTADOS FINANCIEROS

2. Se informará de manera agrupada, acerca del monto y procedencia de los recursos que modifican al patrimonio generado.

El Patrimonio Generado se integra de la siguiente manera:

- 1.- Resultado del Ejercicio(Ahorro/Desahorro) \$ 2,369,003.77
- 2.- Resultado de Ejercicios Anteriores \$ 163,682,119.02
- 3.- Rectificaciones de resultados de ejercicios anteriores \$ (64,167,016.18)

IV) NOTAS AL ESTADO DE FLUJOS DE EFECTIVO

Efectivo y equivalentes

1. El análisis de los saldos inicial y final que figuran en la última parte del Estado de Flujo de Efectivo en la cuenta de efectivo y equivalentes es como sigue:

Concepto	2019	2018
BANCOS/TESORERÍA	\$ 22,242,864.10	\$ 16,870,276.76
BANCOS/DEPENDENCIAS Y OTROS	\$.00	\$.00
INVERSIONES TEMPORALES (HASTA 3 MESES)	0.00	0.00
FONDOS CON AFECTACIÓN ESPECÍFICA	0.00	0.00
DEPOSITOS DE FONDOS DE TERCEROS EN GARANTÍA Y/O ADMINISTRACIÓN	\$.00	\$.00
Total de EFECTIVO Y EQUIVALENTES	\$ 22,242,864.10	\$ 16,870,276.76

2. Detallar las adquisiciones de bienes muebles e inmuebles con su monto global y, en su caso, el porcentaje de estas adquisiciones que fueron realizadas mediante subsidios de capital del sector central. Adicionalmente, revelar el importe de los pagos que durante el periodo se hicieron por la compra de los elementos citados.

Concepto	2019	% SUBSIDIO
BIENES INMUEBLES, INFRAESTRUCTURA Y CONSTRUCCIONES EN PROCESO	\$ 8,058,914.23	0%
TERRENOS	\$.00	0%
VIVIENDAS	\$.00	0%
EDIFICIOS NO HABITACIONALES	\$ 6,123,076.71	0%
INFRAESTRUCTURA	\$.00	0%
CONSTRUCCIONES EN PROCESO EN BIENES DE DOMINIO PÚBLICO	\$ 664,932.38	0%
CONSTRUCCIONES EN PROCESO EN BIENES PROPIOS	\$ 1,270,905.14	0%
OTROS BIENES INMUEBLES	\$.00	0%
BIENES MUEBLES	\$ 33,763.17	0%
MOBILIARIO Y EQUIPO DE ADMINISTRACIÓN	\$ 33,763.17	0%
MOBILIARIO Y EQUIPO EDUCACIONAL Y RECREATIVO	\$.00	0%
EQUIPO E INSTRUMENTAL MÉDICO Y DE LABORATORIO	\$.00	0%
VEHÍCULOS Y EQUIPO DE TRANSPORTE	\$.00	0%
EQUIPO DE DEFENSA Y SEGURIDAD	\$.00	0%
MAQUINARIA, OTROS EQUIPOS Y HERRAMIENTAS	\$.00	0%
COLECCIONES, OBRAS DE ARTE Y OBJETOS VALIOSOS	\$.00	0%
ACTIVOS BIOLÓGICOS	\$.00	0%
ACTIVOS INTANGIBLES	\$.00	0%



MUNICIPIO DE SAN FRANCISCO DE LOS ROMO
ESTADO DE AGUASCALIENTES
NOTAS A LOS ESTADOS FINANCIEROS

SOFTWARE	\$ 00	0%
PATENTES, MARCAS Y DERECHOS	\$ 00	0%
CONCESIONES Y FRANQUICIAS	\$ 00	0%
LICENCIAS	\$ 00	0%
OTROS ACTIVOS INTANGIBLES	\$ 00	0%

3. Conciliación de los Flujos de Efectivo Netos de las Actividades de Operación y la cuenta de Ahorro/Desahorro antes de Rubros Extraordinarios:

	2019	2018
Ahorro/Desahorro antes de rubros Extraordinarios	\$ 2,369,003.77	\$ -
Movimientos de partidas (o rubros) que no afectan al efectivo		
Depreciación	\$ 7,335,428.11	\$ 8,494,728.16
Amortización	\$ 5,584.15	\$ 397,775.74
Incrementos en las provisiones	\$ -	\$ -
Incremento en inversiones producido por revaluación	\$ -	\$ -
Ganancia/pérdida en venta de propiedad, planta y equipo	\$ -	\$ -
Incremento en cuentas por cobrar	\$ -	\$ -
Partidas extraordinarias	\$ -	\$ -

Las cuentas que aparecen en el cuadro anterior no son exhaustivas y tienen como finalidad ejemplificar el formato que se sugiere para elaborar la nota.

V) CONCILIACIÓN ENTRE LOS INGRESOS PRESUPUESTARIOS Y CONTABLES, ASÍ COMO ENTRE LOS EGRESOS PRESUPUESTARIOS Y LOS GASTOS CONTABLES

La conciliación se presentará atendiendo a lo dispuesto por el Acuerdo por el que se emite el formato de conciliación entre los ingresos presupuestarios y contables, así como entre los egresos presupuestarios y los gastos contables.

Municipio de San Francisco de los Romo Conciliación entre los Ingresos Presupuestarios y Contables Correspondiente del 1 de Enero al 31 de Diciembre de 2019 (Cifras en pesos)		\$ 257,815,628.40
1. Ingresos Presupuestarios		
2. Más ingresos contables no		0.00
2.1 Ingresos Financieros	0.00	
2.2 Incremento por Variación de Inventarios	0.00	
2.3 Disminución del exceso de estimaciones por pérdida o deterioro u obsolescencia	0.00	
2.4 Disminución del exceso de provisiones	0.00	
2.5 Otros ingresos y beneficios varios	0	
2.6 Otros ingresos contables no	0.00	



MUNICIPIO DE SAN FRANCISCO DE LOS ROMO
ESTADO DE AGUASCALIENTES
NOTAS A LOS ESTADOS FINANCIEROS

3. Menos ingresos presupuestarios no patrimoniales		0.00
3.1 Aprovechamientos Patrimoniales		0.00
3.2 Ingresos derivados de financiamientos		0.00
3.3 Otros Ingresos presupuestarios no contables		0.00
4. Ingresos Contables (4 = 1 + 2 - 3)		\$ 257,815,628.40

Municipio de San Francisco de los Romo
Conciliación entre los Egresos Presupuestarios y los Gastos Contables
Correspondiente del 1 de Enero al 31 de Diciembre de 2019

1. Total de egresos (presupuestarios)		\$ 241,171,161.72
2. Menos egresos presupuestarios no contables		\$ 19,532,441.91
2.1 Materias Primas y Materiales de Producción y Comercialización	\$ -	-
2.2 Materiales y Suministros	\$ -	-
2.3 Mobiliario y Equipo de Administración	\$ 316,245.99	-
2.4 Mobiliario y Equipo Educativo y Recreativo	\$ -	-
2.5 Equipo e Instrumental Médico y de Laboratorio	\$ -	-
2.6 Vehículos y Equipo de Transporte	\$ 3,424,112.00	-
2.7 Equipo de Defensa y Seguridad	\$ -	-
2.8 Maquinaria, Otros Equipos y Herramientas	\$ 509,083.40	-
2.9 Activos Biológicos	\$ -	-
2.10 Bienes Inmuebles	\$ -	-
2.11 Activos Intangibles	\$ -	-
2.12 Obra Pública en Bienes de Dominio Público	\$ 1,995,088.30	-
2.13 Obra Pública en Bienes Propios	\$ 13,287,912.22	-
2.14 Acciones y Participaciones de Capital	\$ -	-
2.15 Compra de Títulos y Valores	\$ -	-
2.16 Concesión de Préstamos	\$ -	-



MUNICIPIO DE SAN VICENSO DE LOS ROMO
ESTADO DE AGUASCALIENTES
NOTAS A LOS ESTADOS FINANCIEROS

2.17 Inversiones en Fideicomisos, Mandatos y Otros Análogos	\$	-
2.18 Provisiones para Contingencias y Otras Ergaciones Especiales	\$	-
2.19 Amortización de la Deuda Pública	\$	-
2.20 Adeudos de Ejercicios Fiscales Anteriores (ADEFAS)	\$	-
2.21 Otros Egresos Presupuestales No Contables	\$	-

3. Más Gasto Contables No Presupuestales \$ 14,090,455.34

3.1 Estimaciones, Depreciaciones, Deterioros, Obsolescencia y Amortizaciones	\$ 4,865,197.47
3.2 Provisiones	\$.00
3.3 Disminución de inventarios	\$.00
3.4 Aumento por insuficiencia de estimaciones por pérdida o deterioro u obsolescencia	\$.00
3.5 Aumento por insuficiencia de provisiones	0.00
3.6 Otros Gastos	\$ 65,334.06
3.7 Otros Gastos Contables No Presupuestales	9,159,923.81

4. Total de Gasto Contable (4 = 1 - 2 + 3) \$ 235,729,175.15

b) NOTAS DE MEMORIA (CUENTAS DE ORDEN)

Las cuentas de orden se utilizan para registrar movimientos de valores que no afecten o modifiquen el balance del ente contable, sin embargo, su incorporación en libros es necesaria con fines de recordatorio contable, de control y en general sobre los aspectos administrativos, o bien, para consignar sus derechos o responsabilidades contingentes que puedan, o no, presentarse en el futuro.

Las cuentas que se manejan para efectos de estas Notas son las siguientes:

Cuentas de Orden Contables y Presupuestarias:

Contables:

Valores

Emisión de obligaciones



MUNICIPIO DE SAN VICISCO DE LOS ROMO
ESTADO DE AGUASCALIENTES
NOTAS A LOS ESTADOS FINANCIEROS

Fecha 30/01/2020
Impresión 09:38 a.m.

Avales y garantías

Juicios

Contratos para Inversión Mediante Proyectos para Prestación de Servicios (PPS) y Similares

Bienes concesionados o en comodato

Concepto	Importe
VALORES	\$ 0.00
EMISIÓN DE OBLIGACIONES	\$ 0.00
AVALES Y GARANTÍAS	\$ 0.00
JUICIOS	\$ 3,316,470.00
INVERSIÓN MEDIANTE PROYECTOS PARA PRESTACIÓN DE SERVICIOS (PPS) Y SIMILARES	\$ 0.00
BIENES EN CONCESIONADOS O EN COMODATO	\$ 0.00
Suma CUENTAS DE ORDEN CONTABLES	\$ 3,316,470.00

Presupuestarias:

Cuentas de ingresos

Concepto	Importe
LEY DE INGRESOS ESTIMADA	\$ 214,245,000.00
LEY DE INGRESOS POR EJECUTAR	\$ 30,153,047.29
MODIFICACIONES A LA LEY DE INGRESOS ESTIMADA	\$ 73,723,675.69
LEY DE INGRESOS DEVENGADA	\$ 257,815,628.40
LEY DE INGRESOS RECAUDADA	\$ 257,815,628.40

Cuentas de egresos

Concepto	Importe
PRESUPUESTO DE EGRESOS APROBADO	\$ 214,245,000.00
PRESUPUESTO DE EGRESOS POR EJERCER	\$ 35,458,720.80
MODIFICACIONES AL PRESUPUESTO DE EGRESOS APROBADO	\$ 62,461,406.28
PRESUPUESTO DE EGRESOS COMPROMETIDO	\$ 76,523.76
PRESUPUESTO DE EGRESOS DEVENGADO	\$ 241,171,161.72
PRESUPUESTO DE EGRESOS EJERCIDO	\$ 241,171,161.72
PRESUPUESTO DE EGRESOS PAGADO	\$ 241,171,161.72

Se informará, de manera agrupada, en las Notas a los Estados Financieros las cuentas de orden contables y cuentas de orden presupuestario.

1. Los valores en custodia de instrumentos prestados a formadores de mercado e instrumentos de crédito recibidos en garantía de los formadores de mercado u otros.

Se informa que este Ente Público no cuenta con valores en custodia de instrumentos prestados a formadores de mercado e instrumentos de crédito recibidos en garantía de los formadores de mercado y otros



- Por tipo de emisión de instrumento: monto, tasa y vencimiento.
Se informa que este Ente Público no ha realizado emisión de instrumentos
- Los contratos firmados de construcciones por tipo de contrato.

Tipo de Contrato	Importe
Invitación restringida a cuando menos cinco licitantes	\$ 8,618,990.59
Invitación a colizar	\$ 3,318,357.08
Adjudicación directa	\$ 533,106.49

- El avance que se registra en las cuentas de orden presupuestarias, previo al cierre presupuestario de cada periodo que se reporte

Concepto	Importe
LEY DE INGRESOS ESTIMADA	\$ 214,245,000.00
LEY DE INGRESOS POR EJECUTAR	\$ 30,153,047.29
MODIFICACIONES A LA LEY DE INGRESOS ESTIMADA	\$ 73,723,675.69
LEY DE INGRESOS DEVENGADA	\$ 257,815,628.40
LEY DE INGRESOS RECAUDADA	\$ 257,815,628.40

Concepto	Importe
PRESUPUESTO DE EGRESOS APROBADO	\$ 214,245,000.00
PRESUPUESTO DE EGRESOS POR EJERCER	\$ 35,458,720.80
MODIFICACIONES AL PRESUPUESTO DE EGRESOS APROBADO	\$ 62,461,406.28
PRESUPUESTO DE EGRESOS COMPROMETIDO	\$ 76,523.76
PRESUPUESTO DE EGRESOS DEVENGADO	\$ 241,171,161.72
PRESUPUESTO DE EGRESOS EJERCIDO	\$ 241,171,161.72
PRESUPUESTO DE EGRESOS PAGADO	\$ 241,171,161.72

c) NOTAS DE GESTIÓN ADMINISTRATIVA


1. Introducción

Los Estados Financieros de los entes públicos, proveen de información financiera a los principales usuarios de la misma, al Congreso y a los ciudadanos.

El objetivo del presente documento es la revelación del contexto y de los aspectos económicos-financieros más relevantes que influyeron en las decisiones del periodo, y que deberán ser considerados en la elaboración de los estados financieros para la mayor comprensión de los mismos y sus particularidades.

De esta manera, se informa y explica la respuesta del gobierno a las condiciones relacionadas con la información financiera de cada periodo de gestión; además, de exponer aquellas políticas que podrían afectar la toma de decisiones en periodos posteriores.

Los estados financieros del Municipio de San Francisco de los Romo, se conforman con la información resultante de las operaciones derivadas de: a) - la aprobación del presupuesto de egresos, b) - la aprobación de la Ley de Ingresos, c) - el ejercicio del gasto público, d) - el manejo y resguardo de los recursos propiedad de este Ente Público, d) - todas aquellas operaciones contables que



modifiquen el Patrimonio, considerando en su registro contable las clasificaciones administrativas, funcional-programática y económicas en este contexto en la normatividad aplicable se establecen los criterios que permiten identificar la interrelación de las operaciones

2. Panorama Económico y Financiero

Se informará sobre las principales condiciones económico-financieras bajo las cuales el ente público estuvo operando; y las cuales influyeron en la toma de decisiones de la administración; tanto a nivel local como federal.

Las principales condiciones económicas y financieras bajo las cuales opera este Ente Público que influyeron en la toma de decisiones de la Administración, son las siguientes; en el ámbito local los ingresos de gestión presentan un alto índice de recaudación, especialmente el Impuesto Sobre la Propiedad Raíz.

3. Autorización e Historia

Se informará sobre:

a) *Fecha de creación del ente.*

La fecha de creación de este Ente Público es el 30 de Enero de 1992, mediante el Decreto No. 162, emitido por el C. Ing. Miguel Angel Barberena Vega, Gobernador Constitucional del Estado Libre y Soberano de Aguascalientes.

b) *Principales cambios en su estructura.*

La más reciente modificación en la estructura orgánica de este Ente Público, tuvo lugar el día 04 de noviembre de 2019, misma que fue publicada en el Periódico Oficial del Estado de Aguascalientes en la Primera Sección, Tomo LXXXII

4. Organización y Objeto Social

Se informará sobre:

a) *Objeto social.*

Implementar políticas públicas orientadas a resultados en donde participe la ciudadanía, a través del cumplimiento honesto del marco legal, con programas, la eficiencia y transparencia del ejercicio de los recursos que permitan más y mejores obras y servicios públicos, que coadyuven a elevar la calidad de vida y el bienestar de la sociedad francorromense.

b) *Principal actividad.*

Es la prestación de servicios públicos

c) *Ejercicio fiscal.*

El ejercicio fiscal es el 2019

d) *Régimen jurídico.*

El Municipio de San Francisco de los Romo es un institución jurídica, política y social de carácter público, con personalidad jurídica, patrimonio propio y libre administración de su hacienda pública.

e) *Consideraciones fiscales del ente: revelar el tipo de contribuciones que esté obligado a pagar o retener.*

Las obligaciones fiscales de este Ente Público, son las siguientes.
Retención del Impuesto Sobre la Renta (ISR), por sueldos y salarios



Retención del Impuesto Sobre la Renta (ISR), por servicios profesionales
Retención del Impuesto Sobre la Renta (ISR), por el pago de renta de bienes inmuebles
Pago de retenciones del Impuesto Sobre la Renta (ISR), por sueldos y salarios
Pago de retenciones del Impuesto Sobre la Renta (ISR), por servicios profesionales
Pago de retenciones del Impuesto Sobre la Renta (ISR), por renta de bienes inmuebles

f) Estructura organizacional básica.

La estructura organizacional de este Ente Público, es la siguiente:

- I.- PRESIDENCIA MUNICIPAL
- II.- COMITÉ MUNICIPAL PARA EL DESARROLLO INTEGRAL DE LA FAMILIA
- III.- COORDINACIÓN DE COMUNICACIÓN SOCIAL
- IV.- DELEGACIÓN PUERTRECITO DE LA VIRGEN
- VI.- SECRETARÍA DEL H. AYUNTAMIENTO Y DIRECCIÓN GENERAL DE GOBIERNO
- VII.- DIRECCIÓN DE FINANZAS Y ADMINISTRACIÓN
- VIII.- DIRECCIÓN DE PLANEACIÓN Y EVALUACIÓN
- XI.- DIRECCIÓN DE CONTRALORÍA MUNICIPAL
- X.- DIRECCIÓN DE OBRAS PÚBLICAS
- XI.- DIRECCIÓN DE DESARROLLO SOCIAL, ECONÓMICO Y AGROPECUARIO
- XII.- DIRECCIÓN DE DESARROLLO URBANO
- XIII.- DIRECCIÓN DE SERVICIOS PÚBLICOS Y ECOLOGÍA
- XIV.- DIRECCIÓN DE ASUNTOS JURÍDICOS
- XV.- DIRECCIÓN DE SEGURIDAD PÚBLICA Y TRÁNSITO MUNICIPAL

g) Fideicomisos, mandatos y análogos de los cuales es fideicomitente o fideicomisario.

Este Ente Público, no cuenta con Fideicomisos, Mandatos y Análogos.

5. Bases de Preparación de los Estados Financieros

Se informará sobre:

- a) Si se ha observado la normatividad emitida por el CONAC y las disposiciones legales aplicables.
- b) La normatividad aplicada para el reconocimiento, valuación y revelación de los diferentes rubros de la información financiera, así como las bases de medición utilizadas para la elaboración de los estados financieros; por ejemplo: costo histórico, valor de realización, valor razonable, valor de recuperación o cualquier otro método empleado y los criterios de aplicación de los mismos.
- c) Postulados básicos.
- d) Normatividad supletoria. En caso de emplear varios grupos de normatividades (normatividades supletorias), deberá realizar la justificación razonable correspondiente, su alineación con los PBCG y a las características cualitativas asociadas descritas en el IMCCG (documentos publicados en el Diario Oficial de la Federación, agosto 2009).
- e) Para las entidades que por primera vez estén implementando la base devengado de acuerdo a la Ley de Contabilidad, deberán:
 - Revelar las nuevas políticas de reconocimiento;
 - Su plan de implementación;
 - Revelar los cambios en las políticas, la clasificación y medición de las mismas, así como su impacto en la información financiera, y
 - Presentar los últimos estados financieros con la normatividad anteriormente utilizada con las nuevas políticas para fines de comparación en la transición a la base devengado.

Los Estados Financieros de este Ente Público, se han elaborado observando las normas emitidas por el Consejo Nacional de Armonización Contable y las

Página 16



disposiciones legales aplicables.

El reconocimiento, valuación y revaluación, se realizó considerando que todos los eventos que afecten económicamente al Ente Público deben ser cuantificados en términos monetarios y se registrarán al costo histórico o al valor económico más objetivo, registrándose en moneda nacional

Los Estados Financieros de este Ente Público, fueron preparados en apego a los Postulados Básicos de Contabilidad Gubernamental emitidos por el Consejo Nacional de Armonización Contable

6. Políticas de Contabilidad Significativas

Se informará sobre:

a) *Actualización:* se informará del método utilizado para la actualización del valor de los activos, pasivos y Hacienda Pública/ Patrimonio y las razones de dicha elección. Así como informar de la desconexión o reconexión inflacionaria.

b) *Informar sobre la realización de operaciones en el extranjero y de sus efectos en la información financiera gubernamental.*

c) *Método de valuación de la inversión en acciones de Compañías subsidiarias no consolidadas y asociadas*

d) *Sistema y método de valuación de inventarios y costo de lo vendido.*

e) *Beneficios a empleados: revelar el cálculo de la reserva actuarial, valor presente de los ingresos esperados comparado con el valor presente de la estimación de gastos tanto de los beneficiarios actuales como futuros.*

f) *Provisiones: objetivo de su creación, monto y plazo.*

g) *Reservas: objetivo de su creación, monto y plazo.*

h) *Cambios en políticas contables y corrección de errores junto con la revelación de los efectos que se tendrá en la información financiera del ente público, ya sea retrospectivos o prospectivos.*

i) *Reclasificaciones: se deben revelar todos aquellos movimientos entre cuentas por efectos de cambios en los tipos de operaciones.*

j) *Depuración y cancelación de saldos.*

Actualización

No se han aplicado factores de actualización, sin embargo, para efectos de desincorporación o por el fincamiento de responsabilidades derivadas de pérdidas o

destrucción de activos físicos, cuando el valor histórico en libros sea diferente al costo de recuperación o de reposición, la diferencia se registra como resultado de ingreso o gasto.

Operaciones en el extranjero

No se realizaron operaciones en el extranjero y por consiguiente no tuvo efectos en la información financiera gubernamental.

Método de valuación de la inversión en acciones

En las operaciones de este Ente Público no se realizaron valuaciones de la inversión en acciones de Compañías subsidiarias no consolidadas y asociadas.

Método de valuación de inventarios



En las operaciones de este Ente Público no se realizaron valuaciones de inventarios y costo de lo vendido.

Beneficios a empleados

En las operaciones de este Ente Público no se registraron beneficios a empleados mediante el cálculo de la reserva actuarial, valor presente de los ingresos esperados comparado con el valor presente de la estimación de gastos tanto de los beneficiarios actuales como futuros.

Provisiones

Durante el periodo que se informa no se realizaron registro de provisiones.

Reservas

En las operaciones de este Ente Público no se registraron reservas.

Cambios en políticas contables

En este Ente Público no se han registrado cambios significativos en las políticas contables.

Reclasificaciones

Se llevaron a cabo reclasificaciones entre cuentas de orden presupuestario, tanto de ingresos como de egresos, derivados principalmente por registros incorrectos.

Depuración y cancelación de saldos

Durante el ejercicio fiscal en curso, NO se han realizado depuraciones y cancelaciones de saldos.

7. Posición en Moneda Extranjera y Protección por Riesgo Cambiario

Se informará sobre:

- a) Activos en moneda extranjera.
- b) Pasivos en moneda extranjera.
- c) Posición en moneda extranjera.
- d) Tipo de cambio.
- e) Equivalente en moneda nacional.

Lo anterior, por cada tipo de moneda extranjera que se encuentre en los rubros de activo y pasivo.

Adicionalmente, se informará sobre los métodos de protección de riesgo por variaciones en el tipo de cambio.

En lo que respecta al presente numeral, este Ente Público no realiza operaciones en moneda extranjera y por ende no cuenta con protección por riesgo cambiario. Ahora bien, los incisos que comprenden el presente apartado, tampoco son aplicables a este Ente Público.

8. Reporte Analítico del Activo

Debe mostrar la siguiente información:

- a) Vida útil o porcentajes de depreciación, deterioro o amortización utilizados en los diferentes tipos de activos.
- b) Cambios en el porcentaje de depreciación o valor residual de los activos.
- c) Importe de los gastos capitalizados en el ejercicio, tanto financieros como de investigación y desarrollo.
- d) Riesgos por tipo de cambio o tipo de interés de las inversiones financieras.
- e) Valor activado en el ejercicio de los bienes construidos por la entidad.
- f) Otras circunstancias de carácter significativo que afecten el activo, tales como bienes en garantía, señalados en embargos, litigios, títulos de inversiones entregados en garantías, baja significativa del valor de inversiones financieras, etc.

MUNICIPIO DE SAN VICENTE DE LOS RIOS
ESTADO DE AGUASCALIENTES
NOTAS A LOS ESTADOS FINANCIEROS

- g) *Desmantelamiento de Activos, procedimientos, implicaciones, efectos contables.*
- h) *Administración de activos; planeación con el objetivo de que el ente los utilice de manera más efectiva. Adicionalmente, se deben incluir las explicaciones de las principales variaciones en el activo, en cuadros comparativos como sigue:*
 - a) *Inversiones en valores.*
 - b) *Patrimonio de Organismos descentralizados de Control Presupuestario Indirecto.*
 - c) *Inversiones en empresas de participación mayoritaria.*
 - d) *Inversiones en empresas de participación minoritaria.*
 - e) *Patrimonio de organismos descentralizados de control presupuestario directo, según corresponda.*

Vida útil o porcentajes de depreciación, deterioro o amortización utilizados en los diferentes tipos de activos
 Tomando como base las Reglas Específicas del Registro y Valoración del Patrimonio emitidas por el Consejo Nacional de Armonización Contable, este Ente Público asignó a los diferentes grupos del activo no circulante, concretamente al apartado de los bienes muebles e intangibles, la vida útil estimada y los porcentajes de depreciación y amortización propuestas en el documento técnico-normativo de referencia.

Cambios en el porcentaje de depreciación o valor residual de los activos
 Sobre este apartado en lo particular este Ente Público no ha considerado realizar cambios en el porcentaje de depreciación o valor residual de los activos.

Capitalización de gastos financieros, de investigación y desarrollo
 Durante los periodos contables correspondientes al presente ejercicio fiscal 2019, este Ente Público no ha realizado capitalización de gastos financieros, de investigación y desarrollo.

Riesgos por tipo de cambio o tipo de interés de las inversiones financieras
 En lo que respecta al presente apartado, las inversiones financieras de este Ente Público, no tienen implicación alguna de riesgos por tipo de cambio o tipo de interés.

Valor activado en el ejercicio de los bienes construidos por la entidad
 Los bienes construidos por la entidad, deben seguir el mismo principio del costo de adquisición de bienes de ese tipo, incluyendo, por tanto, el valor de los insumos utilizados en su construcción y todos los gastos incurridos hasta instalarlo en el lugar y condiciones que hagan posible su utilización.

Otras circunstancias de carácter significativo que afecten el activo
 Sobre este apartado se informa que no se han presentado otras circunstancias de carácter significativo que afecten el activo.

Desmantelamiento de Activos, procedimientos, implicaciones, efectos contables
 Sobre este apartado se informa que no se han presentado desmantelamientos de activos, de procedimientos, implicaciones, efectos contables.

Administración de Activos
 La administración de activos con el objetivo de que el ente los utilice de manera más efectiva, para tal fin se han establecido diversas disposiciones administrativas y de control, tales como resguardos individuales, bitácoras de uso, diagnósticos preventivos y predictivos.

Principales variaciones en el activo
 A continuación se presenta cuadro comparativo para ilustrar las principales variaciones en el activo, respecto de los apartados aplicables al ámbito de este Ente Público.

Nombre	Importe al inicio del ejercicio	Importe al cierre del período	Variación
Inversiones financieras	\$ -	\$ -	\$ -

9. Fideicomisos, Mandatos y Análogos

[Handwritten signature]



Se deberá informar:

- a) Por ramo administrativo que los reportará.
- b) Enlistar los de mayor monto de disponibilidad, relacionando aquellos que conforman el 80% de las disponibilidades.

Sobre este apartado se hace mención de que NO se cuenta con Fideicomisos, Mandatos y Análogos.

10. Reporte de la Recaudación

- a) Análisis del comportamiento de la recaudación correspondiente al ente público o cualquier tipo de ingreso, de forma separada los ingresos locales de los federales.
- b) Proyección de la recaudación e ingresos en el mediano plazo.

I.- Ingresos obtenidos	
	Importe
Participaciones, Aportaciones, Convenios, Incentivos derivados	\$ 173,150,358.95
Transferencias, asignaciones, subsidios y subvenciones, y	\$.00
II.- Ingresos generados	
	Importe
Impuestos	\$ 23,058,684.55
Derechos	\$ 36,093,896.96
Productos	\$ 1,322,594.46
Aprovechamientos	\$ 4,472,644.00

11. Información sobre la Deuda y el Reporte Analítico de la Deuda

- a) Utilizar al menos los siguientes indicadores: deuda respecto al PIB y deuda respecto a la recaudación tomando, como mínimo, un periodo igual o menor a 5 años.
- b) Información de manera agrupada por tipo de valor gubernamental o instrumento financiero en la que se consideren intereses, comisiones, tasa, perfil de vencimiento y otros gastos de la deuda.

Sobre este apartado, se hace mención de que NO se cuenta con deuda pública contratada.

12. Calificaciones otorgadas

Informar, tanto del ente público como cualquier transacción realizada, que haya sido sujeta a una calificación crediticia.

Se hace mención de que NO se ha realizado transacción alguna que haya sido sujeta a una calificación crediticia.

13. Proceso de Mejora

Se informará de:

- a) Principales Políticas de control interno.
- b) Medidas de desempeño financiero, metas y alcance.

Se hace mención de lo siguiente:

- a).- Principales Políticas de control interno. Las principales políticas de control interno implementadas, son las siguientes: suministro de combustible, lineamientos para el otorgamiento de ayudas y subsidios, lineamientos para el manejo y comprobación del fondo revolvente de caja chica.



- b).- Medidas de desempeño financiero, metas y alcance. Las medidas de desempeño financiero, se encuentran contenidas en el Programa Operativo Anual, a las cuales se les da puntual seguimiento para llegar a las metas establecidas.

14. Información por Segmentos

Cuando se considere necesario se podrá revelar la información financiera de manera segmentada debido a la diversidad de las actividades y operaciones que realizan los entes públicos, ya que la misma proporciona información acerca de las diferentes Consecuentemente, esta información contribuye al análisis más preciso de la situación financiera, grados y fuentes de riesgo y crecimiento potencial de negocio.

Sobre este apartado se hace mención de que NO se considera necesario revelar la información financiera de manera segmentada debido a la diversidad de las actividades y operaciones que realiza este ente público.

15. Eventos Posteriores al Cierre

El ente público informará el efecto en sus estados financieros de aquellos hechos ocurridos en el período posterior al que informa, que proporcionan mayor evidencia sobre eventos que le afectan económicamente y que no se conocían a la fecha de cierre.

Se hace mención de que NO se presentaron hechos ocurridos en el período posterior al que informa.

16. Partes Relacionadas

Se debe establecer por escrito que no existen partes relacionadas que pudieran ejercer influencia significativa sobre la toma de decisiones financieras y operativas.

No existen Partes Relacionadas que pudieran ejercer influencia significativa sobre la toma de decisiones financieras y operativas.

17. Responsabilidad Sobre la Presentación Razonable de la Información Contable

La Información Contable deberá estar firmada en cada página de la misma e incluir al final la siguiente leyenda: "Bajo protesta de decir verdad declaramos que los Estados Financieros y sus notas, son razonablemente correctos y son responsabilidad del

TÉC. JUAN JOSÉ LOSOYA PONCE
PRESIDENTE MUNICIPAL

IFF MELDA ENCINA DE LA ROSA
DIRECTORA DE FINANZAS Y ADMINISTRACIÓN

LIC. MARIA EDITH ROSALES LUNA
SINDICO MUNICIPAL

h) Estado Analítico del Activo



SAN FRANCISCO DE LOS ROMO
2019 - 2021

Cur Pública 2019
Municipio de San Francisco de los Romo
Estado Analítico del Activo
Del 1 de Enero al 31 de Diciembre de 2019
ANUALIZADA
(Pesos)

Concepto	Saldo Inicial 1	Cargos del Periodo 2	Abonos del Periodo 3	Saldo Final 4=(1+2-3)	Variación del Periodo (4-1)
ACTIVO					
Activo Circulante	29,544,138.40	1,522,181,932.30	1,528,357,822.09	23,368,248.61	6,175,889.79
Efectivo y Equivalentes	16,870,276.76	1,038,786,369.17	1,033,413,781.83	22,242,864.10	5,372,587.34
Derechos a Recibir Efectivo o Equivalentes	12,304,079.64	483,384,037.13	494,944,040.26	744,076.51	11,560,003.13
Derechos a Recibir Bienes o Servicios	369,782.00	11,526.00	-	381,308.00	11,526.00
Inventarios	-	-	-	-	-
Almacenes	-	-	-	-	-
Estimación por Pérdida o Deterioro de Activos Circulantes	-	-	-	-	-
Otros Activos Circulantes	-	-	-	-	-
Activo No Circulante	79,369,545.15	35,253,334.15	26,597,163.30	88,025,716.00	8,656,170.85
Inversiones Financieras a Largo Plazo	-	-	-	-	-
Derechos a Recibir Efectivo o Equivalentes a Largo Plazo	-	-	-	-	-
Bienes Inmuebles, Infraestructura y Construcciones en Proceso	64,291,868.37	24,168,544.23	15,283,000.52	73,177,412.08	8,885,543.71
Bienes Muebles	23,470,738.00	4,654,652.67	5,939,038.17	22,186,352.50	1,284,385.50
Activos Intangibles	499,442.68	-	496,479.00	2,963.68	496,479.00
Depreciación, Deterioro y Amortización Acumulada de Bienes Intangibles	8,892,503.90	6,430,137.25	4,878,645.61	7,341,012.26	1,551,491.64
Activos Diferidos	-	-	-	-	-
Estimación por Pérdida o Deterioro de Activos no Circulantes	-	-	-	-	-
Otros Activos no Circulantes	-	-	-	-	-
TOTAL DEL ACTIVO	108,913,683.55	1,557,435,266.45	1,554,954,985.39	111,393,964.61	2,480,281.06

Bajo protesta de decir verdad declaramos que los Estados Financieros y sus Notas son razonablemente correctos y responsabilidad del emisor



MUNICIPIO DE SAN FRANCISCO DE LOS ROMO
2019 y 2021

Cuentas Públicas 2019
Municipio de San Francisco de los Romo
Estado Analítico del Activo
Del 1 de Enero al 31 de Diciembre de 2019
ANUALIZADA
(Pesos)


TEC. JUAN JOSÉ LOSOYA PONCE
PRESIDENTE MUNICIPAL


LIC. MARIA EDITH ROSALES LUNA
SINDICO MUNICIPAL



IFF IMELDA ENCINA DE LA ROSA
DIRECTORA DE FINANZAS Y ADMINISTRACION

**i) Estado Analítico de la Deuda
y otros Pasivos**



Cuenta Pública 2019
Municipio de San Francisco de los Romo
Estado Analítico de la Deuda y Otros Pasivos
Del 1 de Enero al 31 de Diciembre de 2019
ANUALIZADA
(Pesos)

Denominación de las Deudas	Moneda de Contratación	Institución o País Acreedor	Saldo Inicial del Periodo	Saldo Final del Periodo
DEUDA PÚBLICA				
Deuda Interna				
Corto Plazo				
Instituciones de Crédito	Peso	México	-	-
Títulos y Valores	Peso	México	-	-
Arrendamientos Financieros	Peso	México	-	-
Deuda Externa				
Organismos Financieros Internacionales				
Deuda Bilateral	Peso	México	-	-
Títulos y Valores	Peso	México	-	-
Arrendamientos Financieros	Peso	México	-	-
Subtotal a Corto Plazo				
Deuda Interna				
Largo Plazo				
Instituciones de Crédito	Peso	México	-	-
Títulos y Valores	Peso	México	-	-
Arrendamientos Financieros	Peso	México	-	-
Deuda Externa				
Organismos Financieros Internacionales				
Deuda Bilateral	Peso	México	-	-
Títulos y Valores	Peso	México	-	-
Arrendamientos Financieros	Peso	México	-	-
Subtotal a Largo Plazo				
Otros Pasivos				
Total de Deuda y Otros Pasivos			10,956,584.60	9,509,858.00
			10,956,584.60	9,509,858.00

Bajo protesta de decir verdad declaramos que los Estados Financieros y sus Notas son razonablemente correctos y responsabilidad del emisor



Municipio de
SAN FRANCISCO DE LOS ROMO
1974 - 2021

Cuenta Pública 2019
Municipio de San Francisco de los Romo
Estado Analítico de la Deuda y Otros Pasivos
Del 1 de Enero al 31 de Diciembre de 2019
ANUALIZADA
(Pesos)

TEC. JUAN JOSE LOSOYA PONCE
PRESIDENTE MUNICIPAL

LIC. MARIA EDITH ROSALES LUNA
SINDICO MUNICIPAL

IFF. MIELDA ENCINA DE LA ROSA
DIRECTORA DE FINANZAS Y ADMINISTRACION

j) Conciliación
Entre Ingresos Presupuestarios y Contables



Municipio de San Francisco de los Romo
Conciliación entre los Ingresos Presupuestarios y Contables
Correspondiente del 1 de Enero al 31 de Diciembre de 2019

ANUALIZADA
(Cifras en pesos)

1. Ingresos Presupuestarios		257,815,628.40
2. Más ingresos contables no presupuestarios		0
2.1 Ingresos Financieros	0	
2.2 Incremento por Variación de Inventarios		
2.3 Disminución del exceso de estimaciones por pérdida o deterioro u obsolescencia	0	
2.4 Disminución del exceso de provisiones	0	
2.5 Otros ingresos y beneficios varios	0	
2.6 Otros ingresos contables no presupuestarios	0	
3. Menos ingresos presupuestarios no contables		
3.1 Aprovechamientos Patrimoniales	0	
3.2 Ingresos derivados de financiamientos	0	
3.3 Otros Ingresos presupuestarios no contables	0	
4. Ingresos Contables (4 = 1 + 2 - 3)		257,815,628.40



TEC. JUAN JOSE LOSOYA PONCE
PRESIDENTE MUNICIPAL



IFF IMELDA ENCINA DE LA ROSA
DIRECTORA DE FINANZAS Y ADMINISTRACION



LIC. MARIA EDITH ROSALES LUNA
SINDICO MUNICIPAL

k) Conciliación
Entre Egresos Presupuestarios
y Gastos Contables



Municipio de San Francisco de los Romo
Conciliación entre los Egresos Presupuestarios y los Gastos Contables
Correspondiente del 1 de Enero al 31 de Diciembre de 2019
ANUALIZADA

1. Total de egresos (presupuestarios)		241,171,161.72
2. Menos egresos presupuestarios no contables		19,532,441.91
2.1 Materias Primas y Materiales de Producción y Comercialización	0	
2.2 Materiales y Suministros	0	
2.3 Mobiliario y Equipo de Administración	316,245.99	
2.4 Mobiliario y Equipo Educativo y Recreativo	0	
2.5 Equipo e Instrumental Médico y de Laboratorio	0	
2.6 Vehículos y Equipo de Transporte	3,424,112.00	
2.7 Equipo de Defensa y Seguridad	0	
2.8 Maquinaria, Otros Equipos y Herramientas	509,083.40	
2.9 Activos Biológicos	0	
2.10 Bienes Inmuebles	0	
2.11 Activos Intangibles	0	
2.12 Obra Pública en Bienes de Dominio Público	1,995,088.30	
2.13 Obra Pública en Bienes Propios	13,287,912.22	
2.14 Acciones y Participaciones de Capital	0	
2.15 Compra de Títulos y Valores	0	
2.16 Concesión de Préstamos	0	
2.17 Inversiones en Fideicomisos, Mandatos y Otros Análogos		
2.18 Provisiones para Contingencias y Otras Erogaciones Especiales		
2.19 Amortización de la Deuda Pública		
2.20 Adeudos de Ejercicios Fiscales Anteriores (ADEFAS)		
2.21 Otros Egresos Presupuestales No Contables	0	
3. Más Gasto Contables No Presupuestales		14,090,455.34
3.1 Estimaciones, Depreciaciones, Deterioros, Obsolescencia y Amortizaciones	4,865,197.47	
3.2 Provisiones	0	
3.3 Disminución de inventarios	0	
3.4 Aumento por insuficiencia de estimaciones por pérdida o deterioro u obsolescencia	0	
3.5 Aumento por insuficiencia de provisiones	0	
3.6 Otros Gastos	65,334.06	
3.7 Otros Gastos Contables No Presupuestales	9,159,923.81	
4. Total de Gasto Contable (4 = 1 - 2 + 3)		235,729,175.15

TEC. JUAN JOSE LOSOYA PONCE
PRESIDENTE MUNICIPAL

LIC. MARIA EDITH ROSALES LUNA
SINDICO MUNICIPAL

IFF IMELDA ENCINA DE LA ROSA
DIRECTORA DE FINANZAS Y ADMINISTRACION

II. INFORMACION PRESUPUESTARIA

a) Estado Analítico de Ingresos



Rubro de Ingresos	Ingreso Modificado (3= 1 + 2)			Devengado (4)	Recaudado (5)	Diferencia (6= 5 - 1)
	Estimado (1)	Ampliaciones y Reducciones (2)	Ingreso Modificado (3= 1 + 2)			
Impuestos	14,190,000.00	11,001,498.79	25,191,498.79	23,058,684.55	23,058,684.55	8,868,684.55
Cuotas y Aportaciones de Seguridad Social	-	-	-	-	-	-
Contribuciones de Mejoras	12,000.00	-	12,000.00	-	-	12,000.00
Derechos	22,100,000.00	14,094,598.96	36,194,598.96	36,093,896.96	36,093,896.96	13,993,896.96
Productos	1,010,000.00	872,746.23	1,882,746.23	1,322,594.46	1,322,594.46	312,594.46
Aprovechamientos	1,661,000.00	22,632,392.33	24,293,392.33	24,190,093.48	24,190,093.48	22,529,093.48
Ingresos por Venta de Bienes, Prestación de Servicios y Otros Ingresos	-	-	-	-	-	-
Participaciones, Aportaciones, Convenios, Incentivos Derivados de la Colaboración Fiscal y Fondos Distintos de Aportaciones	171,472,000.00	16,122,439.38	187,594,439.38	162,650,358.95	162,650,358.95	8,821,641.05
Transferencias, Asignaciones, Subsidios y Subvenciones, y Pensiones y Jubilaciones	3,800,000.00	9,000,000.00	12,800,000.00	10,500,000.00	10,500,000.00	6,700,000.00
Ingresos Derivados de Financiamientos	-	-	-	-	-	-
Total	214,245,000.00	73,723,675.69	287,968,675.69	257,815,628.40	257,815,628.40	43,570,628.40
			Ingresos excedentes ¹			

Estado Analítico de Ingresos Por Fuente de Financiamiento	Ingreso Modificado (3= 1 + 2)			Devengado (4)	Recaudado (5)	Diferencia (6= 5 - 1)
	Estimado (1)	Ampliaciones y Reducciones (2)	Ingreso Modificado (3= 1 + 2)			
Ingresos del Poder Ejecutivo Federal o Estatal y de los Municipios						
Impuestos	14,190,000.00	11,001,498.79	25,191,498.79	23,058,684.55	23,058,684.55	8,868,684.55
Cuotas y Aportaciones de Seguridad Social	-	-	-	-	-	-
Contribuciones de Mejoras	12,000.00	-	12,000.00	-	-	12,000.00
Derechos	22,100,000.00	14,094,598.96	36,194,598.96	36,093,896.96	36,093,896.96	13,993,896.96
Productos	1,010,000.00	872,746.23	1,882,746.23	1,322,594.46	1,322,594.46	312,594.46
Aprovechamientos	1,661,000.00	22,632,392.33	24,293,392.33	24,190,093.48	24,190,093.48	22,529,093.48
Participaciones, Aportaciones, Convenios, Incentivos Derivados de la Colaboración Fiscal y Fondos Distintos de Aportaciones	171,472,000.00	16,122,439.38	187,594,439.38	162,650,358.95	162,650,358.95	8,821,641.05
Transferencias, Asignaciones, Subsidios y Subvenciones, y Pensiones y Jubilaciones	3,800,000.00	9,000,000.00	12,800,000.00	10,500,000.00	10,500,000.00	6,700,000.00
Ingresos de los Entes Públicos de los Poderes Legislativo y Judicial, de los Órganos Autónomos y del Sector Paraestatal o Paramunicipal, así como de las Empresas Productivas del Estado						
Cuotas y Aportaciones de Seguridad Social	-	-	-	-	-	-
Productos	-	-	-	-	-	-
Ingresos por Venta de Bienes, Prestación de Servicios y Otros Ingresos	-	-	-	-	-	-
Transferencias, Asignaciones, Subsidios y Subvenciones, y Pensiones y Jubilaciones	-	-	-	-	-	-
Ingresos derivados de financiamiento						
Ingresos Derivados de Financiamientos	-	-	-	-	-	-
Total	214,245,000.00	73,723,675.69	287,968,675.69	257,815,628.40	257,815,628.40	43,570,628.40
			Ingresos excedentes			



Cuenta Pública 2019
Municipio de San Francisco de los Romo
Estado Analítico de Ingresos
Del 1 de Enero al 31 de Diciembre de 2019
ANUALIZADA

TEC. JUAN JOSE LOSOYA PONCE
PRESIDENTE MUNICIPAL

LIC. MARIA EDITH ROSALES LUNA
SINDICO MUNICIPAL



IFF IMELDA ENCINA DE LA ROSA
DIRECTORA DE FINANZAS Y ADMINISTRACION

**b) Estado Analítico del Ejercicio
del Presupuesto de Egresos**

1) Administrativa



Cuenta Pública 2019
Municipio de San Francisco de los Romo
Estado Analítico del Ejercicio del Presupuesto de Egresos
Clasificación Administrativa
Del 1 de Enero al 31 de Diciembre de 2019
ANUALIZADA

Concepto	Egresos				Pagado	Subejercicio
	Aprobado 1	(Reducciones) 2	Modificado 3 = (1 + 2)	Devengado 4		
A00	20,886,460.00	15,529,997.96	36,416,457.96	35,791,646.93	35,791,646.93	624,811.03
Presidencia	10,397,150.00	9,429,072.87	20,426,222.87	20,123,031.00	20,123,031.00	303,191.87
A01 Presidencia Particular	391,400.00	62,927.23	454,327.23	433,482.96	433,482.96	20,844.27
A02 Coordinación de Asesores	3,319,300.00	746,674.05	2,572,625.95	2,504,227.56	2,504,227.56	68,398.39
A04 Coordinación de Relaciones Públicas	477,700.00	94,047.28	383,652.72	364,414.40	364,414.40	19,238.32
A05 Coordinación de Gestión Social	1,581,110.00	177,784.74	1,758,894.74	1,674,101.69	1,674,101.69	84,793.05
A06 Instancia Municipal de la Mujer	1,776,750.00	92,597.33	1,684,152.67	1,611,184.72	1,611,184.72	72,967.95
A07 Instancia Municipal de la Juventud	843,050.00	339,717.54	503,332.46	450,429.51	450,429.51	52,902.95
A08 Patronato de la Feria	1,500,000.00	7,133,249.32	8,633,249.32	8,630,775.09	8,630,775.09	2,474.23
B00	9,354,800.00	1,567,408.73	10,922,208.73	9,905,399.44	9,905,399.44	1,016,809.29
Dirección del Comité Municipal para el DIF	3,876,800.00	1,187,674.90	5,064,474.90	4,907,882.79	4,907,882.79	156,592.11
B02 Subdirección Administrativa	234,250.00	117,689.68	351,939.68	318,105.39	318,105.39	33,834.29
B03 Coordinación Operativa	197,800.00	148,100.00	49,700.00	-	-	49,700.00
B04 Departamento de Asistencia Social Alimentaria	742,050.00	30,601.87	772,651.87	728,466.10	728,466.10	44,185.77
B05 Departamento de Rehabilitación Física	446,350.00	223,749.56	670,099.56	273,200.89	273,200.89	396,898.67
B06 Departamento de Atención a Personas Adultas Mayores	781,100.00	149,012.85	931,012.85	866,909.18	866,909.18	64,103.67
B07 Departamento de Habilidades, Capacitación y Desarrollo Integral	1,013,600.00	470,488.91	1,484,088.91	1,414,118.12	1,414,118.12	69,970.79
B08 Unidad de Vinculación con la Sociedad Civil	183,900.00	14,386.90	198,286.90	190,761.87	190,761.87	7,525.03
B09 Procuraduría Municipal de la Defensa de los Derechos de las	362,800.00	110,039.65	252,760.35	245,436.41	245,436.41	7,323.94
B10 Departamento Jurídico	475,100.00	162,068.42	313,031.58	232,935.96	232,935.96	80,095.62
B11 Unidad de Trabajo Social y Canalización	183,900.00	82,427.14	266,327.14	220,361.10	220,361.10	45,966.04
B12 Departamento de Psicología	857,150.00	289,315.01	567,834.99	507,221.63	507,221.63	60,613.36
C00	1,213,350.00	109,305.46	1,322,655.46	1,135,185.63	1,135,185.63	187,469.83
Coordinación de Comunicación Social	1,029,500.00	244,180.46	1,273,680.46	1,135,185.63	1,135,185.63	138,494.83
C02 Departamento de Comunicación e Información	183,850.00	134,875.00	48,975.00	-	-	48,975.00
D00	1,688,800.00	80,581.34	1,769,381.34	1,626,268.75	1,626,268.75	143,112.59
Delegación Puertecito de la Virgen	1,688,800.00	80,581.34	1,769,381.34	1,626,268.75	1,626,268.75	143,112.59
E00	889,350.00	72,212.60	817,137.40	639,706.05	639,706.05	177,431.35
Delegación La Escondida	889,350.00	72,212.60	817,137.40	639,706.05	639,706.05	177,431.35
F00	14,376,180.00	2,078,252.66	16,454,432.66	15,618,265.15	15,618,265.15	836,167.51
Secretaría del H. Ayuntamiento y Dirección General de Gobierno	5,185,230.00	1,085,207.80	6,270,437.80	5,921,778.46	5,921,778.46	348,659.34
F01 Secretaría del H. Ayuntamiento y Dirección General de Gobierno	363,100.00	10,495.37	373,595.37	370,157.96	370,157.96	3,437.41
F02 Subdirección General de Gobierno	1,163,800.00	19,038.73	1,144,761.27	1,042,460.11	1,042,460.11	102,301.16
F03 Departamento de Reglamentos y Mercados	2,013,100.00	263,120.73	2,276,220.73	2,147,922.29	2,147,922.29	128,298.44
F04 Coordinación de Fomento Deportivo	805,450.00	417,976.52	1,223,426.52	1,132,710.44	1,132,710.44	90,716.08
F05 Departamento de Acción Cívica y Cultural	183,900.00	135,100.00	48,800.00	36,838.40	36,838.40	11,961.60
F06 Departamento de Desarrollo Turístico	389,800.00	69,044.50	320,755.50	303,608.49	303,608.49	17,147.01
F07 Departamento de Control Sanitario y Rastros	1,388,400.00	333,054.21	1,055,345.79	1,055,345.79	1,055,345.79	-
F08 Departamento de Protección Civil	2,240,400.00	182,426.15	2,057,973.85	2,057,973.85	2,057,973.85	-
F09 Unidad Municipal de Paramédicos	459,150.00	815,031.57	1,274,181.57	1,244,189.48	1,244,189.48	29,992.09
F10 Departamento de Logística	183,850.00	225,084.26	408,934.26	305,279.88	305,279.88	103,654.38
F11 Unidad del Archivo Municipal	33,420,550.00	2,259,791.47	35,680,341.47	32,859,339.48	32,859,339.48	2,821,001.99
G00	1,401,050.00	42,826.85	1,443,876.85	1,282,016.39	1,282,016.39	161,860.46
Dirección de Finanzas y Administración	1,401,050.00	42,826.85	1,443,876.85	1,282,016.39	1,282,016.39	161,860.46
G01 Subdirección de Finanzas, Administración y Control Presupuestal	583,100.00	192,216.74	775,316.74	705,478.54	705,478.54	69,838.20
G02 Departamento de Finanzas, Administración y Control Presupuestal	300,800.00	51,621.15	352,421.15	283,965.09	283,965.09	68,456.06
G03 Departamento de Presupuesto	1,380,250.00	339,041.82	1,719,291.82	1,635,470.93	1,635,470.93	83,820.89
G04 Departamento de Ingresos y Recaudación Municipal	3,135,800.00	1,596,759.06	1,539,040.94	1,449,956.36	1,449,956.36	89,084.58
G05 Departamento de Egresos	455,100.00	79,878.82	534,978.82	484,540.82	484,540.82	50,438.00
G06 Departamento de Fondos Federales	1,328,900.00	167,121.68	1,496,021.68	1,333,765.95	1,333,765.95	162,255.73
G07 Departamento de Compras y Suministros						



Cuentas Públicas 2019
Municipio de San Francisco de los Rómos
Estado Analítico del Ejercicio del Presupuesto de Egresos
Clasificación Administrativa
Del 1 de Enero al 31 de Diciembre de 2019
ANUALIZADA

Concepto	Egresos				Pagado 5	Subejercicio 6 = (3 + 4)
	Aprobado 1	(Reducciones) 2	Modificado 3 = (1 + 2)	Devengado 4		
G08 Departamento de Mantenimiento Vehicular y Servicios Generales	327,900.00	180,946.07	508,846.07	484,070.81	484,070.81	24,775.26
G09 Departamento de Recursos Humanos	24,145,450.00	2,582,814.65	26,728,264.65	24,761,216.96	24,761,216.96	1,967,047.69
G10 Departamento de Control Patrimonial	362,200.00	156,682.75	518,882.75	438,857.63	438,857.63	80,025.12
G11 SUBDIRECCION DE INGRESOS Y RECAUDACION	-	63,400.00	63,400.00	-	-	63,400.00
H00 Dirección de Planeación y Evaluación	1,982,500.00	724,182.17	1,258,317.83	1,176,613.90	1,176,613.90	81,703.93
H01 Dirección de Planeación y Evaluación	546,200.00	2,437.00	543,763.00	499,897.11	499,897.11	43,865.89
H02 Subdirección de Planeación	197,800.00	188,443.94	9,356.06	9,356.06	9,356.06	-
H03 Departamento de Información y Soluciones Informáticas	332,000.00	153,509.22	178,490.78	173,227.70	173,227.70	5,263.08
H04 Departamento de Monitoreo y Evaluación	299,000.00	89,284.88	209,715.12	186,147.36	186,147.36	23,567.76
H05 Departamento de Programación	306,250.00	85,284.62	220,965.38	212,101.34	212,101.34	8,864.04
H06 Departamento de Seguimiento a la obra pública	301,250.00	205,222.51	96,027.49	95,884.33	95,884.33	143.16
I00 Dirección de Contraloría Municipal	1,982,350.00	264,980.60	2,247,330.60	1,979,009.81	1,979,009.81	268,320.79
I01 Dirección de Contraloría Municipal	905,550.00	382,839.48	1,288,389.48	1,179,162.75	1,179,162.75	109,226.73
I02 Departamento de Auditoría	183,900.00	2,712.02	186,612.02	179,556.15	179,556.15	7,055.87
I03 Unidad Investigadora	183,900.00	42,946.35	226,846.35	200,385.37	200,385.37	26,460.98
I04 Unidad de Transparencia	251,100.00	201,700.00	49,400.00	-	-	49,400.00
I05 Departamento Jurídico y Responsabilidades Administrativas	274,000.00	32,654.81	306,654.81	270,769.09	270,769.09	35,885.72
I06 Coordinación de Mejora Regulatoria, simplificación administrativa	183,900.00	5,527.94	189,427.94	149,136.45	149,136.45	40,291.49
J00 Dirección de Obras Públicas	35,677,750.00	9,249,490.77	44,927,240.77	33,090,170.48	33,090,170.48	11,837,070.29
J01 Dirección de Obras Públicas	916,850.00	160,386.78	1,077,236.78	996,666.06	996,666.06	80,570.72
J02 Departamento de Costos y Licitaciones	863,100.00	103,744.06	966,844.06	911,804.84	911,804.84	55,039.22
J03 Departamento de Proyectos	570,700.00	289,231.36	859,931.36	741,464.62	741,464.62	118,466.74
J04 Departamento de Supervisión	33,327,100.00	8,696,128.57	42,023,228.57	30,440,234.96	30,440,234.96	11,582,993.61
K00 Dirección de Desarrollo Social, Económico y Agropecuario	6,718,957.00	4,569,702.76	11,288,659.76	9,793,430.39	9,793,430.39	1,495,229.37
K01 Dirección de Desarrollo Social, Económico y Agropecuario	3,752,000.00	4,506,039.06	8,258,039.06	8,156,323.14	8,156,323.14	101,715.92
K02 Subdirección Desarrollo Social, Económico y Agropecuario	234,300.00	36,967.38	271,267.38	252,744.18	252,744.18	18,523.20
K03 Departamento de Concertación Social	2,035,707.00	93,186.72	2,128,893.72	1,942,520.28	1,942,520.28	34,377.38
K04 Departamento de Desarrollo Económico	382,050.00	70,938.89	453,000.00	471,344.55	471,344.55	1,306,927.20
K05 Departamento de Desarrollo Agropecuario	3,355,800.00	173,446.27	3,529,246.27	2,760,615.09	2,760,615.09	33,685.67
L00 Dirección de Desarrollo Urbano	1,284,800.00	361,359.74	1,646,159.74	1,595,905.04	1,595,905.04	50,254.70
L01 Dirección de Desarrollo Urbano	553,000.00	81,254.04	634,254.04	471,745.96	471,745.96	167,535.27
L02 Departamento de Planes y Proyectos	966,300.00	10,851.97	977,151.97	787,802.18	787,802.18	167,845.85
L03 Departamento de Uso de Suelo	183,900.00	183,900.00	-	-	-	-
L04 Departamento de Cartografía	183,900.00	183,900.00	-	-	-	-
L05 Departamento de Fraccionamientos y Regularización	183,900.00	183,900.00	-	-	-	-
L06 Departamento de Supervisión e Imagen Urbana	183,900.00	183,900.00	-	-	-	-
L07 SUBDIRECCION DE DESARROLLO URBANO	36,557,253.00	23,174,847.27	59,732,100.27	56,901,778.82	56,901,778.82	2,830,321.45
M00 Dirección de Servicios Públicos y Ecología	1,514,900.00	214,213.24	1,300,686.76	1,204,256.23	1,204,256.23	96,430.53
M01 Dirección de Servicios Públicos y Ecología	361,600.00	52,221.84	309,378.16	302,624.66	302,624.66	6,753.50
M02 Subdirección de Servicios Públicos y Ecología	463,100.00	21,209.95	484,309.95	465,639.71	465,639.71	48,670.24
M03 Departamento de Panteones	14,054,103.00	3,458,176.76	17,512,279.76	17,082,371.48	17,082,371.48	429,908.28
M04 Departamento de Limpia y Aseo Público	14,461,100.00	20,490,994.27	34,952,094.27	32,914,317.95	32,914,317.95	2,037,776.32
M05 Departamento de Alumbrado Público	5,015,350.00	697,162.62	5,712,512.62	4,173,637.97	4,173,637.97	144,549.41
M06 Departamento de Parques y Jardines	687,100.00	51,936.01	739,036.01	568,930.82	568,930.82	66,233.17
M07 Departamento de Ecología	3,816,400.00	320,238.76	4,136,638.76	3,395,891.48	3,395,891.48	740,747.28
N00 Dirección de Asuntos Jurídicos	2,491,000.00	176,636.51	2,667,636.51	2,166,488.25	2,166,488.25	501,148.26
N01 Dirección de Asuntos Jurídicos	366,800.00	3,276.79	370,076.79	328,787.29	328,787.29	41,289.50
N02 Subdirección de Asuntos Jurídicos	331,800.00	65,336.86	397,136.86	228,920.33	228,920.33	37,542.81
N03 Departamento de Gestión Jurídica	626,800.00	205,662.32	832,462.32	671,695.61	671,695.61	160,766.71
N04 Departamento de Jueces Calificadores	-	-	-	-	-	-



Cuentas Municipales 2019
 Municipio de San Francisco de los Romo
 Estado Analítico del Ejercicio del Presupuesto de Egresos
 Clasificación Administrativa
 Del 1 de Enero al 31 de Diciembre de 2019
 ANUALIZADA

Concepto	Egresos			Pagado	Subejercicio
	Aprobado 1	(Reducciones) 2	Modificado 3 = (1 + 2)		
			4	5	6 = (3 - 4)
O00 Dirección de Seguridad Pública y Tránsito Municipal	37,259,200.00	3,425,315.61	40,684,515.61	28,676,456.18	12,008,059.43
O01 Dirección de Seguridad Pública y Tránsito Municipal	37,259,200.00	3,425,315.61	40,684,515.61	28,676,456.18	12,008,059.43
P00 Corporación Municipal	5,065,300.00	801,333.93	5,866,633.93	5,821,384.14	45,249.79
P01 Corporación Municipal	5,065,300.00	801,333.93	5,866,633.93	5,821,384.14	45,249.79
Total del Gasto	214,245,000.00	62,461,406.28	276,706,406.28	241,171,161.72	35,535,244.56


 TEC. JUAN JOSÉ LOSOYA PONCE
 PRESIDENTE MUNICIPAL


 LIC. MARIA EDITH ROSALES LUNA
 SINDICO MUNICIPAL


 IFF IMELDA ENCINA DE LA ROSA
 DIRECTORA DE FINANZAS Y ADMINISTRACION

2) Económica



Cuentas Públicas 2019
Municipio de San Francisco de los Rómos
Estado Analítico del Ejercicio del Presupuesto de Egresos
Clasificación Económica (por Tipo de Gasto)
Del 1 de Enero al 31 de Diciembre de 2019
ANUALIZADA

Concepto	Egresos					Subejercicio 6 = (3 - 4)
	Aprobado 1	Ampliaciones/ (Reducciones) 2	Modificado 3 = (1 + 2)	Devengado 4	Pagado 5	
Gasto Corriente	181,889,000.00	58,989,910.69	240,878,910.69	217,933,063.00	217,933,063.00	22,945,847.69
Gasto de Capital	29,356,000.00	2,765,838.78	32,121,838.78	19,532,441.91	19,532,441.91	12,589,396.87
Amortización de la Deuda y Disminución de Pasivos						
Pensiones y Jubilaciones	3,000,000.00	705,656.81	3,705,656.81	3,705,656.81	3,705,656.81	
Participaciones						
Total del Gasto	214,245,000.00	62,461,406.28	276,706,406.28	241,171,161.72	241,171,161.72	35,535,244.56

TEC. JUAN JOSE LOSOYA PONCE
PRESIDENTE MUNICIPAL

LIC. MARIA EDITH ROSALES LUNA
SINDICO MUNICIPAL

IFF IMELDA ENCINA DE LA ROSA
DIRECTORA DE FINANZAS Y ADMINISTRACION

3) Por Objeto del Gasto



Cuba
Municipalidad Pública 2019
Municipio de San Francisco de los Romo
Estado Analítico del Ejercicio del Presupuesto de Egresos
Clasificación por Objeto del Gasto (Capítulo y Concepto)
Del 1 de Enero al 31 de Diciembre de 2019
ANUALIZADA

Concepto	Egresos Modificados			Pagado	Subejercicio
	Aprobado 1	Ampliaciones/ 2	3 = (1 + 2)		
			4	5	6 = (3 - 4)
Servicios Personales	115,625,700.00	420,383.85	116,046,083.85	108,308,726.96	7,737,356.89
Remuneraciones al Personal de Carácter Permanente	53,536,350.00	5,848,866.26	59,385,216.26	56,681,065.09	2,704,151.17
Remuneraciones al Personal de Carácter Transitorio	9,089,600.00	8,028,455.78	1,061,144.22	1,061,144.22	-
Remuneraciones Adicionales y Especiales	13,659,550.00	3,207,954.86	16,867,504.86	15,202,658.36	1,664,846.50
Seguridad Social	17,100,550.00	274,095.84	16,826,454.16	15,242,394.38	1,584,059.78
Otras Prestaciones Sociales y Económicas	22,239,650.00	333,885.65	21,905,764.35	20,121,464.91	1,784,299.44
Provisiones	-	-	-	-	-
Pago de Estímulos a Servidores Públicos	-	-	-	-	-
Materiales y Suministros	24,612,413.00	5,481,705.64	30,094,118.64	29,305,122.31	788,996.33
Materiales de Administración, Emisión de Documentos y Artículos					
Oficiales	1,184,900.00	689,526.25	1,874,426.25	1,604,998.12	269,428.13
Alimentos y Utensilios	373,700.00	78,717.10	452,417.10	400,529.05	51,888.05
Materias Primas y Materiales de Producción y Comercialización	15,000.00	12,500.00	27,500.00	27,499.76	0.24
Materiales y Artículos de Construcción y de Reparación	11,804,200.00	743,599.84	12,547,799.84	12,388,092.41	159,707.43
Productos Químicos, Farmacéuticos y de Laboratorio	546,000.00	511,099.05	34,900.95	16,844.33	18,056.62
Combustibles, Lubrificantes y Aditivos	7,669,363.00	3,520,100.96	11,189,463.96	11,023,633.60	165,830.36
Vestuario, Blancos, Prendas de Protección y Artículos Deportivos	547,050.00	624,961.51	1,172,011.51	1,163,328.22	8,683.29
Materiales y Suministros Para Seguridad	9,000.00	9,000.00	-	-	-
Herramientas, Refacciones y Accesorios Menores	2,463,200.00	332,399.03	2,795,599.03	2,680,196.82	115,402.21
Servicios Generales	30,594,887.00	35,026,046.55	65,620,933.55	52,496,853.17	13,124,080.38
Servicios Básicos	4,739,500.00	5,944,745.79	10,684,245.79	10,602,442.77	81,803.02
Servicios de Arrendamiento	648,987.00	131,440.32	780,427.32	750,732.49	29,694.83
Servicios Profesionales, Científicos, Técnicos y Otros Servicios	15,696,000.00	17,287,816.73	32,983,816.73	20,422,164.64	12,561,652.09
Servicios Financieros, Bancarios y Comerciales	1,351,500.00	58,691.49	1,292,808.51	1,244,024.86	48,783.65
Servicios de Instalación, Reparación, Mantenimiento y Conservación	3,399,000.00	1,919,737.56	5,318,737.56	5,101,960.06	216,777.50
Servicios de Comunicación Social y Publicidad	56,900.00	19,000.00	75,900.00	44,128.00	31,772.00
Servicios de Traslado y Viáticos	115,000.00	10,000.00	105,000.00	55,162.70	49,837.30
Servicios Oficiales	2,896,000.00	9,221,996.62	12,117,996.62	12,069,607.75	48,388.87
Otros Servicios Generales	1,692,000.00	570,001.02	2,262,001.02	2,206,629.90	55,371.12
Transferencias, Asignaciones, Subsidios y Otras Ayudas	11,756,000.00	19,149,512.69	30,905,512.69	29,610,098.60	1,295,414.09
Transferencias Internas y Asignaciones al Sector Público	3,781,500.00	6,940,598.77	10,722,098.77	10,722,098.77	-
Transferencias al Resto del Sector Público	-	-	-	-	-
Subsidios y Subvenciones	-	-	-	-	-
Ayudas Sociales	4,974,500.00	11,503,257.11	16,477,757.11	15,182,343.02	1,295,414.09
Pensiones y Jubilaciones	3,000,000.00	705,656.81	3,705,656.81	3,705,656.81	-
Transferencias a Fideicomisos, Mandatos y Otros Análogos	-	-	-	-	-
Transferencias a la Seguridad Social	-	-	-	-	-
Donativos	-	-	-	-	-
Transferencias al Exterior	-	-	-	-	-
Bienes Muebles, Inmuebles e Intangibles	10,000.00	5,647,592.31	5,657,592.31	4,249,441.39	1,408,150.92
Mobiliario y Equipo de Administración	-	348,396.91	348,396.91	316,245.99	32,150.92
Mobiliario y Equipo Educativo y Recreativo	-	-	-	-	-
Equipo e Instrumental Médico y de Laboratorio	10,000.00	10,000.00	20,000.00	-	-
Vehículos y Equipo de Transporte	-	4,800,112.00	4,800,112.00	3,424,112.00	1,376,000.00
Equipo de Defensa y Seguridad	-	-	-	-	-
Maquinaria, Otros Equipos y Herramientas	-	509,083.40	509,083.40	509,083.40	-
Activos Biológicos	-	-	-	-	-



Cuentas Municipales 2019
Municipio de San Francisco de los Romo
Estado Analítico del Ejercicio del Presupuesto de Egresos
Clasificación por Objeto del Gasto (Capítulo y Concepto)
Del 1 de Enero al 31 de Diciembre de 2019
ANUALIZADA

Concepto	Aprobado 1	Ampliaciones/ 2	Egresos Modificado 3 = (1 + 2)	Devengado 4	Pagado 5	Subejercicio 6 = (3 - 4)
Bienes Inmuebles	-	-	-	-	-	-
Activos Intangibles	-	-	-	-	-	-
Inversión Pública	29,346,000.00	2,881,753.53	26,464,246.47	15,283,000.52	15,283,000.52	11,181,245.95
Obra Pública en Bienes de Dominio Público	29,346,000.00	16,175,400.81	13,170,599.19	1,995,088.30	1,995,088.30	11,175,510.89
Obra Pública en Bienes Propios	-	13,293,647.28	13,293,647.28	13,287,912.22	13,287,912.22	5,735.06
Proyectos Productivos y Acciones de Fomento	-	-	-	-	-	-
Inversiones Financieras y Otras Provisiones	-	-	-	-	-	-
Inversiones Para el Fomento de Actividades Productivas	-	-	-	-	-	-
Acciones y Participaciones de Capital	-	-	-	-	-	-
Compra de Títulos y Valores	-	-	-	-	-	-
Concesión de Préstamos	-	-	-	-	-	-
Inversiones en Fideicomisos, Mandatos y Otros Análogos	-	-	-	-	-	-
Otras Inversiones Financieras	-	-	-	-	-	-
Provisiones para Contingencias y Otras Erogaciones Especiales	-	-	-	-	-	-
Participaciones y Aportaciones	2,300,000.00	382,081.23	1,917,918.77	1,917,918.77	1,917,918.77	-
Participaciones	-	-	-	-	-	-
Aportaciones	-	-	-	-	-	-
Convenios	-	-	-	-	-	-
Deuda Pública	2,300,000.00	382,081.23	1,917,918.77	1,917,918.77	1,917,918.77	-
Amortización de la Deuda Pública	-	-	-	-	-	-
Intereses de la Deuda Pública	-	-	-	-	-	-
Comisiones de la Deuda Pública	-	-	-	-	-	-
Gastos de la Deuda Pública	-	-	-	-	-	-
Costo por Coberturas	-	-	-	-	-	-
Apoyos Financieros	-	-	-	-	-	-
Adeudos de Ejercicios Fiscales Anteriores (Adefas)	-	-	-	-	-	-
Total del Gasto	214,245,000.00	62,461,406.28	276,706,406.28	241,171,161.72	241,171,161.72	35,535,244.56

IFF IMELDA ENCINA DE LA ROSA
 DIRECTORA DE FINANZAS Y ADMINISTRACION

TEC. JUAN JOSE LOSOYA PONCE
 PRESIDENTE MUNICIPAL

LIC. MARIA EDITH ROSALES LUNA
 SINDICO MUNICIPAL

4) Funcional



Cuentas Públicas 2019
Municipio de San Francisco de los Romo
Estado Analítico del Ejercicio del Presupuesto de Egresos
Clasificación Funcional (Finalidad y Función)
Del 1 de Enero al 31 de Diciembre de 2019
ANUALIZADA

Concepto	Egresos					Subejercicio 6 = (3 - 4)
	Aprobado 1	Ampliaciones/ (Reducciones) 2	Modificado 3 = (1 + 2)	Devengado 4	Pagado 5	
Gobierno	117,275,430.00	15,751,300.98	133,026,730.98	115,062,703.28	115,062,703.28	17,964,027.70
Legislación	5,273,800.00	911,389.08	6,185,189.08	6,139,174.29	6,139,174.29	46,014.79
Justicia						
Coordinación de la Política de Gobierno	36,729,730.00	9,617,027.39	46,346,757.39	43,445,275.73	43,445,275.73	2,901,481.66
Relaciones Exteriores						
Asuntos Financieros y Hacendarios	33,170,550.00	2,059,895.36	35,230,445.36	32,409,443.37	32,409,443.37	2,821,001.99
Seguridad Nacional						
Asuntos de Orden Público y de Seguridad Interior	40,888,000.00	3,053,683.69	43,941,683.69	31,933,624.26	31,933,624.26	12,008,059.43
Otros Servicios Generales	1,213,350.00	109,305.46	1,322,655.46	1,135,185.63	1,135,185.63	187,469.83
Desarrollo Social	95,437,913.00	46,797,888.26	142,235,801.26	124,817,158.87	124,817,158.87	17,418,642.39
Protección Ambiental	687,100.00	51,936.01	739,036.01	568,930.82	568,930.82	66,233.17
Vivienda y Servicios a la Comunidad	71,547,903.00	23,675,103.32	95,223,006.32	80,637,301.97	80,637,301.97	14,585,704.35
Salud		1,091,041.49	1,091,041.49	1,091,041.49	1,091,041.49	
Recreación, Cultura y Otras Manifestaciones Sociales	5,417,550.00	13,432,508.10	18,850,058.10	18,613,037.27	18,613,037.27	237,020.83
Educación	3,085,200.00	6,627,738.89	9,712,938.89	8,509,957.29	8,509,957.29	1,202,981.60
Protección Social	14,670,160.00	2,030,518.47	16,700,678.47	15,373,976.03	15,373,976.03	1,326,702.44
Otros Asuntos Sociales	30,000.00	7,086.00	37,086.00	22,914.00	22,914.00	
Desarrollo Económico	1,531,657.00	87,782.96	1,443,874.04	1,291,299.57	1,291,299.57	152,574.47
Asuntos Económicos, Comerciales y Laborales en General		320,000.00	320,000.00	320,000.00	320,000.00	
Agropecuaria, Silvicultura, Pesca y Caza	482,050.00	170,938.89	652,988.89	277,425.44	277,425.44	33,685.67
Combustibles y Energía						
Minería, Manufacturas y Construcción						
Transporte						
Comunicaciones						
Turismo	183,900.00	135,100.00	319,000.00	36,838.40	36,838.40	11,961.60
Ciencia, Tecnología e Innovación						
Otras Industrias y Otros Asuntos Económicos	865,707.00	101,744.07	967,451.07	657,035.73	657,035.73	106,927.20
Otras no Clasificadas en Funciones Anteriores						
Transacciones de la Deuda Pública / Costo Financiero de la Deuda						
Transferencias, Participaciones y Aportaciones entre Diferentes Niveles y Ordenes de Gobierno						
Saneamiento del Sistema Financiero						
Adeudos de Ejercicios Fiscales Anteriores						
Total del Gasto	214,245,000.00	62,461,406.28	276,706,406.28	241,171,161.72	241,171,161.72	35,535,244.56



Cuenta Pública 2019
Municipio de San Francisco de los Romo
Estado Analítico del Ejercicio del Presupuesto de Egresos
Clasificación Funcional (Finalidad y Función)
Del 1 de Enero al 31 de Diciembre de 2019
ANUALIZADA

TEC. JUAN JOSE LOSOYA PONCE
PRESIDENTE MUNICIPAL

LIC. MARIA EDITH ROSALES LUNA
SINDICO MUNICIPAL

LIDIA ENCINA DE LA ROSA
DIRECTORA DE FINANZAS Y ADMINISTRACION



Cuentas Públicas 2019
Municipio de San Francisco de los Romo
Estado Analítico del Ejercicio del Presupuesto de Egresos
Clasificación Funcional (Finalidad y Función)
Del 1 de Enero al 31 de Diciembre de 2019
ANUALIZADA

Concepto	Egresos				Subejercicio 6 = (3 - 4)
	Aprobado 1	Ampliaciones/ (Reducciones) 2	Modificado 3 = (1 + 2)	Devengado 4	
Gobierno	117,275,430.00	15,751,300.98	133,026,730.98	115,062,703.28	115,062,703.28
Legislación	5,273,800.00	911,389.08	6,185,189.08	6,139,174.29	6,139,174.29
Justicia					
Coordinación de la Política de Gobierno	36,729,730.00	9,617,027.39	46,346,757.39	43,445,275.73	43,445,275.73
Relaciones Exteriores					
Asuntos Financieros y Hacendarios	33,170,550.00	2,059,895.36	35,230,445.36	32,409,443.37	32,409,443.37
Seguridad Nacional					
Asuntos de Orden Público y de Seguridad Interior	40,888,000.00	3,053,683.69	43,941,683.69	31,933,624.26	31,933,624.26
Otros Servicios Generales	1,213,350.00	109,305.46	1,322,655.46	1,135,185.63	1,135,185.63
Desarrollo Social	95,437,913.00	46,797,888.26	142,235,801.26	124,817,158.87	124,817,158.87
Protección Ambiental	687,100.00	51,936.01	739,036.01	568,930.82	568,930.82
Vivienda y Servicios a la Comunidad	71,547,903.00	23,675,103.32	95,223,006.32	80,637,301.97	80,637,301.97
Salud		1,091,041.49	1,091,041.49	1,091,041.49	1,091,041.49
Recreación, Cultura y Otras Manifestaciones Sociales	5,417,550.00	13,432,508.10	18,850,058.10	18,613,037.27	18,613,037.27
Educación	3,085,200.00	6,627,738.89	9,712,938.89	8,509,957.29	8,509,957.29
Protección Social	14,670,160.00	2,030,518.47	16,700,678.47	15,373,976.03	15,373,976.03
Otros Asuntos Sociales	30,000.00	7,086.00	37,086.00	22,914.00	22,914.00
Desarrollo Económico	1,531,657.00	87,782.96	1,443,874.04	1,291,299.57	1,291,299.57
Asuntos Económicos, Comerciales y Laborales en General		320,000.00	320,000.00	320,000.00	320,000.00
Agropecuaria, Silvicultura, Pesca y Caza	482,050.00	170,938.89	652,988.89	277,425.44	277,425.44
Combustibles y Energía					
Minería, Manufacturas y Construcción					
Transporte					
Comunicaciones					
Turismo	183,900.00	135,100.00	319,000.00	36,838.40	36,838.40
Ciencia, Tecnología e Innovación					
Otras Industrias y Otros Asuntos Económicos	865,707.00	101,744.07	967,451.07	657,035.73	657,035.73
Otros no Clasificados en Funciones Anteriores					
Transacciones de la Deuda Pública / Costo Financiero de la Deuda					
Transferencias, Participaciones y Aportaciones entre Diferentes Niveles y Ordenes de Gobierno					
Saneamiento del Sistema Financiero					
Adeudos de Ejercicios Fiscales Anteriores					
Total del Gasto	214,245,000.00	62,461,406.28	276,706,406.28	241,171,161.72	241,171,161.72
					35,535,244.56



MUNICIPIO DE SAN FRANCISCO DE LOS RÓMOS
2017 - 2021

Cuenta Pública 2019
Municipio de San Francisco de los Rómos
Estado Analítico del Ejercicio del Presupuesto de Egresos
Clasificación Funcional (Finalidad y Función)
Del 1 de Enero al 31 de Diciembre de 2019
ANUALIZADA

TEC. JUAN JOSE LOSOYA PONCE
PRESIDENTE MUNICIPAL

LIC. MARIA EDITH ROSALES LUNA
SINDICO MUNICIPAL

IEE. IMELDA ENCINA DE LA ROSA
DIRECTORA DE FINANZAS Y ADMINISTRACION

c) Endeudamiento Neto



Ayuntamiento de
SAN FRANCISCO DE LOS ROMO
 2019 - 2021

Cuenta Pública 2019
Municipio de San Francisco de los Romo
Endeudamiento Neto
Del 1 de Enero al 31 de Diciembre de 2019
ANUALIZADA

Identificación de Crédito o Instrumento	Contratación/Colocación A	Amortización B	Endeudamiento Neto C = A - B
Creditos Bancarios			
			0
			0
			0
			0
			0
			0
			0
			0
			0
			0
Total Créditos Bancarios	0	0	0
Otros Instrumentos de Deuda			
			0
			0
			0
			0
			0
			0
			0
			0
			0
			0
Total Otros Instrumentos de Deuda	0	0	0
TOTAL	0	0	0



 TEC. JUAN JOSE LOSOYA PONCE
 PRESIDENTE MUNICIPAL



 IFF IMELDA ENCINA DE LA ROSA
 DIRECTORA DE FINANZAS Y ADMINISTRACION



 LIC. MARIA EDITH ROSALES LUNA
 SINDICO MUNICIPAL

d) Intereses de la Deuda



Cuenta Pública 2019
Municipio de San Francisco de los Romo
Intereses de la Deuda
Del 1 de Enero al 31 de Diciembre de 2019
ANUALIZADA

Identificación de Crédito o Instrumento	Devengado Créditos Bancarios	Pagado
Total de intereses de Créditos Bancarios	0	0

Identificación de Crédito o Instrumento	Devengado Otros Instrumentos de Deuda	Pagado
Total de intereses de Otros Instrumentos de Deuda	0	0

TOTAL	0	0
--------------	----------	----------



 TEC. JUAN JOSE LOSOYA PONCE
 PRESIDENTE MUNICIPAL



 IFF IMELDA ENCINA DE LA ROSA
 DIRECTORA DE FINANZAS Y ADMINISTRACION



 LIC. MARIA EDITH ROSALES LUNA
 SINDICO MUNICIPAL

III. INFORMACION PROGRAMATICA

a) Gasto por Categoría Programática



Cuentas Anuales 2019
Municipio de San Francisco de los Romo
Gasto por Categoría Programática
Del 1 de Enero al 31 de Diciembre de 2019
ANUALIZADA

Concepto	Aprobado 1	Implicaciones/ (Reduccion): 2	Egresos			Subejercicio 6 = (3 - 4)
			Modificado 3 = (1 + 2)	Devengado 4	Pagado 5	
Programas	214,245,000.00	62,461,406.28	276,706,406.28	241,171,161.72	241,171,161.72	35,535,244.56
Subsidios: Sector Social y Privado o Entidades Federativas y Municipios	-	-	-	-	-	-
Sujetos a Reglas de Operación	-	-	-	-	-	-
Otros Subsidios	-	-	-	-	-	-
Desempeño de las Funciones	214,245,000.00	62,461,406.28	276,706,406.28	241,171,161.72	241,171,161.72	35,535,244.56
Prestación de Servicios Públicos	-	-	-	-	-	-
Provisión de Bienes Públicos	-	-	-	-	-	-
Planeación, seguimiento y evaluación de políticas públicas	-	-	-	-	-	-
Promoción y fomento	95,343,913.00	29,809,849.41	125,153,762.41	107,802,876.15	107,802,876.15	17,350,886.26
Regulación y supervisión	-	-	-	-	-	-
Funciones de las Fuerzas Armadas (Únicamente Gobierno Federal)	-	-	-	-	-	-
Específicos	118,901,087.00	15,371,499.43	134,272,586.43	116,128,803.89	116,128,803.89	18,143,782.54
Proyectos de Inversión	-	17,280,057.44	17,280,057.44	17,239,481.68	17,239,481.68	40,575.76
Administrativos y de Apoyo	-	-	-	-	-	-
Apoyo al proceso presupuestario y para mejorar la eficiencia institucional	-	-	-	-	-	-
Apoyo a la función pública y al mejoramiento de la gestión	-	-	-	-	-	-
Operaciones ajenas	-	-	-	-	-	-
Compromisos	-	-	-	-	-	-
Obligaciones de cumplimiento de resolución jurisdiccional	-	-	-	-	-	-
Desastres Naturales	-	-	-	-	-	-
Obligaciones	-	-	-	-	-	-
Pensiones y jubilaciones	-	-	-	-	-	-
Aportaciones a la seguridad social	-	-	-	-	-	-
Aportaciones a fondos de estabilización	-	-	-	-	-	-
Aportaciones a fondos de inversión y reestructura de pensiones	-	-	-	-	-	-
Programas de Gasto Federalizado (Gobierno Federal)	-	-	-	-	-	-
Gasto Federalizado	-	-	-	-	-	-
Participaciones a entidades federativas y municipios	-	-	-	-	-	-
Costo financiero, deuda o apoyos a deudores y ahorradores de la banca	-	-	-	-	-	-
Adeudos de ejercicios fiscales anteriores	-	-	-	-	-	-
Total del Gasto	214,245,000.00	62,461,406.28	276,706,406.28	241,171,161.72	241,171,161.72	35,535,244.56



Cuentas Municipales 2019
Municipio de San Francisco de los Romo
Gasto por Categoría Programática
Del 1 de Enero al 31 de Diciembre de 2019
ANUALIZADA

TEC. JUAN JOSE LOSOYA PONCE
PRESIDENTE MUNICIPAL

LIC. MARIA EDITH ROSALES LUNA
SINDICO MUNICIPAL

IFF. MELBA ENCINA DE LA ROSA
DIRECTORA DE FINANZAS Y ADMINISTRACION

b) Programas y Proyectos de Inversión



Municipio de San Francisco de los Romo
ESTADO DE AGUASCALIENTES
Ramo o Dependencia / Función / Programas y Proyectos de Inversión
Del 01/ene/2019 Al 31/dic/2019

Cuenta	Ramo o Dependencia / Función / Programas y Proyectos de Inversión	Aprobado	Ampliaciones/ (Reducciones)	Presupuesto Vigente	Presupuesto ANUALIZADA		Comprometido No Devengado	Presupuesto Sin Devengar	Ejercido	Pagado	Cuentas por Pagar Deuda
					Disponible para Compromete	Devengado					
J00	Dirección de Obras Públicas										
1100	LEGISLACIÓN										
D	PROYECTOS DE INVERSION	\$0.00	\$120,940.15	\$120,940.15	\$120,940.15	\$0.00	\$0.00	\$0.00	\$120,940.15	\$120,940.15	\$0.00
K010	BANQUETAS EN LA CALLE 21 DE MARZO	\$0.00	\$120,940.15	\$120,940.15	\$120,940.15	\$0.00	\$0.00	\$0.00	\$120,940.15	\$120,940.15	\$0.00
	LEGISLACIÓN	\$0.00	\$120,940.15	\$120,940.15	\$120,940.15	\$0.00	\$0.00	\$0.00	\$120,940.15	\$120,940.15	\$0.00
1700	ASUNTOS DE ORDEN PUBLICO Y DE SEGURIDAD INTERIOR										
D	PROYECTOS DE INVERSION	\$0.00	\$143,848.44	\$143,848.44	\$143,848.44	\$0.00	\$0.00	\$0.00	\$143,848.44	\$143,848.44	\$0.00
K020	INSTALACION ELECTRICA PARA CAMARA	\$0.00	\$143,848.44	\$143,848.44	\$143,848.44	\$0.00	\$0.00	\$0.00	\$143,848.44	\$143,848.44	\$0.00
	ASUNTOS DE ORDEN PUBLICO Y DE SEC	\$0.00	\$143,848.44	\$143,848.44	\$143,848.44	\$0.00	\$0.00	\$0.00	\$143,848.44	\$143,848.44	\$0.00
2200	VIVIENDA Y SERVICIOS A LA COMUNIDAD										
D	PROYECTOS DE INVERSION	\$0.00	\$4,902,991.99	\$4,902,991.99	\$4,877,869.90	\$25,122.09	\$25,122.09	\$0.00	\$4,877,869.90	\$4,877,869.90	\$0.00
K007	REHABILITACION DE UNIDAD	\$0.00	\$1,467,000.00	\$1,467,000.00	\$1,467,000.00	\$0.00	\$0.00	\$0.00	\$1,467,000.00	\$1,467,000.00	\$0.00
K013	MEJORAMIENTO DE SISTEMA DE ALUMBI	\$0.00	\$1,000,000.00	\$1,000,000.00	\$983,265.61	\$16,734.39	\$16,734.39	\$0.00	\$983,265.61	\$983,265.61	\$0.00
K019	BACHEO, TODO EL MUNICIPIO	\$0.00	\$215,992.00	\$215,992.00	\$215,992.00	\$0.00	\$0.00	\$0.00	\$215,992.00	\$215,992.00	\$0.00
K022	MANTENIMIENTO BANQUETAS, GUARNIC	\$0.00	\$120,000.00	\$120,000.00	\$119,997.98	\$2.02	\$2.02	\$0.00	\$119,997.98	\$119,997.98	\$0.00
K023	PINTURA EN VIALIDADES, TODO EL MUNI	\$0.00	\$99,999.99	\$99,999.99	\$99,999.99	\$0.00	\$0.00	\$0.00	\$99,999.99	\$99,999.99	\$0.00
K024	TECHUMBRE DE D.F. Y C.A.M.	\$0.00	\$0.00	\$0.00	\$0.00	\$0.00	\$0.00	\$0.00	\$0.00	\$0.00	\$0.00
K033	REHABILITACION DE COLECTOR SANITARI	\$0.00	\$1,302,591.53	\$1,302,591.53	\$1,302,591.53	\$0.00	\$0.00	\$0.00	\$1,302,591.53	\$1,302,591.53	\$0.00
K034	RELLENO DE SOCAVON EN EL PANZAZO	\$0.00	\$444,408.47	\$444,408.47	\$444,408.47	\$0.00	\$0.00	\$0.00	\$444,408.47	\$444,408.47	\$0.00
K035	TUBERIA PARA POZO DE VISITA EN EL PA	\$0.00	\$253,000.00	\$253,000.00	\$244,614.32	\$8,385.68	\$8,385.68	\$0.00	\$244,614.32	\$244,614.32	\$0.00
	VIVIENDA Y SERVICIOS A LA	\$0.00	\$4,902,991.99	\$4,902,991.99	\$4,877,869.90	\$25,122.09	\$25,122.09	\$0.00	\$4,877,869.90	\$4,877,869.90	\$0.00
2300	SALUD										
D	PROYECTOS DE INVERSION	\$0.00	\$1,091,041.49	\$1,091,041.49	\$1,091,041.49	\$0.00	\$0.00	\$0.00	\$1,091,041.49	\$1,091,041.49	\$0.00
K008	REMODELACION DEL CENTRO DE	\$0.00	\$1,033,000.00	\$1,033,000.00	\$1,033,000.00	\$0.00	\$0.00	\$0.00	\$1,033,000.00	\$1,033,000.00	\$0.00
K017	PLAFON EN EL CENTRO DE SALUD	\$0.00	\$58,041.49	\$58,041.49	\$58,041.49	\$0.00	\$0.00	\$0.00	\$58,041.49	\$58,041.49	\$0.00
	SALUD	\$0.00	\$1,091,041.49	\$1,091,041.49	\$1,091,041.49	\$0.00	\$0.00	\$0.00	\$1,091,041.49	\$1,091,041.49	\$0.00
2400	RECREACION, CULTURA Y OTRAS MANIFESTACIONES SOCIALES										
D	PROYECTOS DE INVERSION	\$0.00	\$4,982,833.35	\$4,982,833.35	\$4,967,379.68	\$15,453.67	\$15,453.67	\$0.00	\$4,967,379.68	\$4,967,379.68	\$0.00
K006	REHABILITACION DE PARQUE URBANO, 1	\$0.00	\$1,321,018.36	\$1,321,018.36	\$1,321,018.36	\$0.00	\$0.00	\$0.00	\$1,321,018.36	\$1,321,018.36	\$0.00
K011	PASTO SINTETICO UNIDAD DEPORTIVA M	\$0.00	\$825,000.00	\$825,000.00	\$818,960.00	\$6,040.00	\$6,040.00	\$0.00	\$818,960.00	\$818,960.00	\$0.00
K012	REHABILITACION DE ESPACIOS	\$0.00	\$0.00	\$0.00	\$0.00	\$0.00	\$0.00	\$0.00	\$0.00	\$0.00	\$0.00
K015	CONSTRUCCION DE TECHUMBRE	\$0.00	\$951,401.78	\$951,401.78	\$951,401.78	\$0.00	\$0.00	\$0.00	\$951,401.78	\$951,401.78	\$0.00
K016	REHABILITACION DE MALLA CICLONICA	\$0.00	\$137,190.00	\$137,190.00	\$137,190.00	\$0.00	\$0.00	\$0.00	\$137,190.00	\$137,190.00	\$0.00
K021	REHABILITACION DE ESPACIOS	\$0.00	\$135,624.99	\$135,624.99	\$128,821.17	\$6,803.82	\$6,803.82	\$0.00	\$128,821.17	\$128,821.17	\$0.00
K025	REHABILITACION DE SALON DE USOS MI	\$0.00	\$50,000.00	\$50,000.00	\$48,260.04	\$1,739.96	\$1,739.96	\$0.00	\$48,260.04	\$48,260.04	\$0.00
K026	REHABILITACION DE JARDIN DE PUERTE	\$0.00	\$120,000.00	\$120,000.00	\$119,130.11	\$869.89	\$869.89	\$0.00	\$119,130.11	\$119,130.11	\$0.00
K027	REHABILITACION DE PARQUE EN MACAR	\$0.00	\$1,442,598.22	\$1,442,598.22	\$1,442,598.22	\$0.00	\$0.00	\$0.00	\$1,442,598.22	\$1,442,598.22	\$0.00
	RECREACION, CULTURA Y OTRAS	\$0.00	\$4,982,833.35	\$4,982,833.35	\$4,967,379.68	\$15,453.67	\$15,453.67	\$0.00	\$4,967,379.68	\$4,967,379.68	\$0.00
2500	EDUCACION										
D	PROYECTOS DE INVERSION	\$0.00	\$3,250,561.87	\$3,250,561.87	\$3,250,561.87	\$0.00	\$0.00	\$0.00	\$3,250,561.87	\$3,250,561.87	\$0.00
K014	TECHADO EN AREAS DE IMPARTICION	\$0.00	\$3,250,561.87	\$3,250,561.87	\$3,250,561.87	\$0.00	\$0.00	\$0.00	\$3,250,561.87	\$3,250,561.87	\$0.00
	DE EDUCACION FISICA Y SANITARIOS	\$0.00	\$3,250,561.87	\$3,250,561.87	\$3,250,561.87	\$0.00	\$0.00	\$0.00	\$3,250,561.87	\$3,250,561.87	\$0.00
	EDUCACION	\$0.00	\$3,250,561.87	\$3,250,561.87	\$3,250,561.87	\$0.00	\$0.00	\$0.00	\$3,250,561.87	\$3,250,561.87	\$0.00
	Dirección de Obras Públicas	\$0.00	\$14,492,217.29	\$14,492,217.29	\$14,451,641.53	\$40,575.76	\$40,575.76	\$0.00	\$14,451,641.53	\$14,451,641.53	\$0.00
M00	Dirección de Servicios Públicos y Ecología										
2200	VIVIENDA Y SERVICIOS A LA COMUNIDAD										
D	PROYECTOS DE INVERSION	\$0.00	\$2,787,840.15	\$2,787,840.15	\$2,787,840.15	\$0.00	\$0.00	\$0.00	\$2,787,840.15	\$2,787,840.15	\$0.00
E016	COMPACTADOR Y CONTENEDORES	\$0.00	\$2,660,692.00	\$2,660,692.00	\$2,660,692.00	\$0.00	\$0.00	\$0.00	\$2,660,692.00	\$2,660,692.00	\$0.00
K018	EXTENSION DE RED SECUNDARIA, LOS	\$0.00	\$127,148.15	\$127,148.15	\$127,148.15	\$0.00	\$0.00	\$0.00	\$127,148.15	\$127,148.15	\$0.00
	ARELLANO	\$0.00	\$2,787,840.15	\$2,787,840.15	\$2,787,840.15	\$0.00	\$0.00	\$0.00	\$2,787,840.15	\$2,787,840.15	\$0.00
	VIVIENDA Y SERVICIOS A LA COMUNIDA	\$0.00	\$2,787,840.15	\$2,787,840.15	\$2,787,840.15	\$0.00	\$0.00	\$0.00	\$2,787,840.15	\$2,787,840.15	\$0.00
	Dirección de Servicios Públicos y Ecología	\$0.00	\$2,787,840.15	\$2,787,840.15	\$2,787,840.15	\$0.00	\$0.00	\$0.00	\$2,787,840.15	\$2,787,840.15	\$0.00




TEC. JUAN JOSÉ LOSOYA PONCE
PRESIDENTE MUNICIPAL


LIC. MARÍA EDITH ROSALES LUNA
SINDICO MUNICIPAL


JEFE DE OFICINA DE LA ROSA
DIRECTORA DE FINANZAS Y ADMINISTRACION

c) Indicadores de Resultados



MUNICIPALIDAD DE
SAN FRANCISCO DE LOS ROMO
1957 - 2021

MUNICIPIO DE SAN FRANCISCO DE LOS ROMO
INDICADORES DE RESULTADO DEL EJERCICIO 2019
ANUALIZADA

Programa	Indicador	Descripción	Método de Cálculo	Tipo de Indicador estratégico o de gestión	Dimensión a Medir	Unidad de Medida	Valor de la Meta		Avance de la IV Fracción		Programado	Realizado CUARTO trimestre
							Absoluto	Relativo	Programado	Realizado		
Coparticipación	Inversión asignada para el programa de Coparticipación	Expresa el presupuesto asignado para el programa de Coparticipación Coparticipación	Númerador: Presupuesto Asignado al Programa Denominador: Presupuesto Ejercido	Gestión	Eficacia	Relative	1	100%	100.00%	0.00%	\$2,000,000.00	\$0.00
Seguridad Pública	Presupuesto asignado a la seguridad Pública del municipio	Indica el presupuesto asignado por habitante para la dirección de seguridad Pública	Númerador: Presupuesto Asignado al Programa Denominador: Presupuesto Ejercido	Estrategico	Eficacia	Pesos	1	100%	100.00%	99.97%	\$31,797,835.25	\$31,789,775.82
Fortalecimiento Institucional	Inversión asignada al fortalecimiento Institucional	Expresa la inversión destinada para el fortalecimiento de la institución pública	Númerador: Presupuesto Asignado al Programa Denominador: Presupuesto Ejercido	Estrategico	Eficacia	Pesos	1	100%	100.00%	39.61%	\$197,615.00	\$196,850.00
Fortaseg	Inversión asignada por el Gobierno Federal para el Fondo de Fortalecimiento en Seguridad	Expresa la inversión asignada para el FORTASEG	Númerador: Presupuesto Asignado al Programa Denominador: Presupuesto Ejercido	Estrategico	Eficacia	Pesos	1	100%	100.00%	0.00%	\$10,000,000.00	\$0.00
Operación Administrativa	Inversión destinada a la operación de la estructura administrativa del municipio	Muestra la inversión que ha sido destinada al funcionamiento del municipio	Númerador: Presupuesto Asignado al Programa Denominador: Presupuesto Ejercido	Estrategico	Eficacia	Pesos	1	100%	100.00%	93.72%	139,401,874.62 \$	130,645,735.40
Aniversario del Municipio	Inversión por aniversario del municipio	Expresa la inversión realizada con motivo del aniversario del municipio	Númerador: Presupuesto Asignado al Programa Denominador: Presupuesto Ejercido	Gestión	Eficacia	Pesos	1	100%	100.00%	100.00%	\$38,104.00	\$38,104.00
Arreglos Funerarios	Inversión asignada a arreglos funerarios	Expresa la inversión asignada a la entrega de arreglos funerarios	Númerador: Presupuesto Asignado al Programa Denominador: Presupuesto Ejercido	Gestión	Eficacia	Pesos	1	100%	100.00%	82.24%	\$58,000.00	\$47,700.00
Ballet Folklórico Municipal	Inversión asignada al grupo de Ballet Folklórico del municipio	Expresa la inversión realizada para el vestuario del ballet folklórico del municipio	Númerador: Presupuesto Asignado al Programa Denominador: Presupuesto Ejercido	Gestión	Eficacia	Pesos	1	100%	100.00%	100.00%	\$50,000.00	\$50,000.00

Informe	Inversión asignada para el informe	Expresa el presupuesto asignado para la elaboración del informe anual de Gobierno	Númerador: Presupuesto Asignado al Programa Denominador: Presupuesto Ejercido	Gestión	Eficacia	Relativo	1	100%	100.00%	100.00%	100.00%	\$317,015.01	\$317,015.01
Apoyos y Subsidios	Inversión asignada para gestión	Expresa el presupuesto asignado para las ayudas y subsidios	Númerador: Presupuesto Asignado al Programa Denominador: Presupuesto Ejercido	Gestión	Eficacia	Relativo	1	100%	100.00%	94.76%	100.00%	\$497,145.06	\$524,644.00
19 de Octubre "Día internacional de la lucha contra el cáncer de mama"	Presupuesto invertido para el evento del día de la lucha contra el cáncer	Expresa el presupuesto que ha sido asignado por participante en la realización del evento de la lucha contra el cáncer de mama	Númerador: Presupuesto Asignado al Programa Denominador: Presupuesto Ejercido	Gestión	Eficacia	Pesos	1	100%	100.00%	0.00%	100.00%	\$0.00	\$0.00
25 de noviembre "Día de la erradicación de la violencia contra las mujeres"	Inversión asignada al evento de la erradicación de la violencia contra las mujeres	Indica la inversión realizada por participante en la realización del evento de la erradicación de la violencia contra las mujeres y niñas	Númerador: Presupuesto Asignado al Programa Denominador: Presupuesto Ejercido	Gestión	Eficacia	Pesos	1	100%	100.00%	62.80%	100.00%	\$5,338.39	\$8,500.00
Transversalización	Porcentaje de presupuesto asignado a talleres del programa de transversalización	Muestra la inversión que se realiza para los talleres del programa de transversalización	Númerador: Presupuesto Asignado al Programa Denominador: Presupuesto Ejercido	Gestión	Eficacia	Pesos	1	100%	100.00%	99.96%	100.00%	\$78,468.83	\$78,500.00
8 de marzo Día Internacional de la Mujer	Porcentaje de presupuesto asignado al evento del día internacional de la mujer	Expresa la inversión que se realiza para el evento del día internacional de la mujer	Númerador: Presupuesto Asignado al Programa Denominador: Presupuesto Ejercido	Gestión	Eficacia	pesos	1	100%	100.00%	100.00%	100.00%	\$20,636.96	\$20,636.96
Institucionalización	Presupuesto asignado para el programa	Expresa el presupuesto asignado al programa institucionalización	Númerador: Presupuesto Asignado al Programa Denominador: Presupuesto Ejercido	Gestión	Eficacia	Relativo	1	100%	100.00%	81.20%	100.00%	\$1,624.00	\$2,000.00
Premio Municipal de la Juventud	Presupuesto asignado al programa premio municipal de la juventud	Expresa el presupuesto asignado al programa premio municipal de la juventud	Númerador: Presupuesto Asignado al Programa Denominador: Presupuesto Ejercido	Gestión	Eficacia	Relativo	1	100%	100.00%	100.00%	100.00%	\$22,914.00	\$22,914.00
Festejando a la Juventud	Presupuesto asignado al programa festejando a la juventud	Expresa el presupuesto asignado al programa festejando a la juventud	Númerador: Presupuesto Asignado al Programa Denominador: Presupuesto Ejercido	Gestión	Eficacia	Relativo	1	100%	100.00%	100.00%	100.00%	\$48,925.60	\$48,925.60
Orientación Joven	Presupuesto asignado al programa orientación joven	Expresa el presupuesto asignado al programa orientación joven	Númerador: Presupuesto Asignado al Programa Denominador: Presupuesto Ejercido	Gestión	Eficacia	Relativo	1	100%	100.00%	100.00%	100.00%	\$10,000.00	\$10,000.00

Emprendedor	Presupuesto asignado al programa emprendedor	Expresa el presupuesto asignado al programa emprendedor	Numerador: Presupuesto Asignado al Programa Denominador: Presupuesto Ejercido	Gestión	Eficacia	Relativo	1	100%	100.00%	100.00%	\$21,442.65	\$21,442.65	100.00%	
Día de Reyes	Presupuesto asignado al programa día de reyes	Expresa el presupuesto asignado al programa día de reyes	Numerador: Presupuesto Asignado al Programa Denominador: Presupuesto Ejercido	Gestión	Eficacia	Relativo	1	100%	100.00%	100.00%	\$81,398.40	\$81,398.40	100.00%	
Día de la Familia	Porcentaje de asistentes al evento del día de la familia	Expresa la inversión realizada con motivo del día de la familia	Numerador: Presupuesto Asignado al Programa Denominador: Presupuesto Ejercido	Gestión	Eficacia	Pesos	1	100%	100.00%	100.00%	\$456,746.40	\$456,746.40	100.00%	
Programa Comedor Comunitario	Porcentaje de presupuesto asignado al comedor comunitario	Muestra la inversión que se realiza para el comedor comunitario	Numerador: Presupuesto Asignado al Programa Denominador: Presupuesto Ejercido	Gestión	Eficacia	Pesos	1	100%	100.00%	97.48%	\$45,000.00	\$45,000.00	97.48%	\$43,865.90
Programa de Rehabilitación Física	Porcentaje de presupuesto asignado al programa de rehabilitación física	Muestra la inversión que se realiza al programa de rehabilitación física	Numerador: Presupuesto Asignado al Programa Denominador: Presupuesto Ejercido	Gestión	Eficacia	Pesos	1	100%	100.00%	5.14%	\$9,500.00	\$9,500.00	5.14%	\$488.36
Juegos Deportivos y Culturales	Apoyos a juegos deportivos y culturales	Muestra la inversión realizada por participante en la realización de juegos deportivos y culturales realizados	Numerador: Presupuesto Asignado al Programa Denominador: Presupuesto Ejercido	Gestión	Eficacia	Pesos	1	100%	100.00%	100.00%	\$34,124.70	\$34,124.70	100.00%	
Día del Abuelo	Inversión por evento del día del abuelo	Expresa el presupuesto invertido por participantes en el evento realizado con motivo del día del abuelo	Numerador: Presupuesto Asignado al Programa Denominador: Presupuesto Ejercido	Gestión	Eficacia	Pesos	1	100%	100.00%	100.00%	\$186,116.00	\$186,116.00	100.00%	
Aniversario del Club Madurez Feliz	Presupuesto por evento del día de aniversario del club madurez feliz	Indica la inversión asignada por participante en el evento realizado con motivo del aniversario del club madurez feliz	Numerador: Presupuesto Asignado al Programa Denominador: Presupuesto Ejercido	Gestión	Eficacia	Pesos	1	100%	100.00%	100.00%	\$17,411.60	\$17,411.60	100.00%	
Evento Clausura de Talleres	Inversión designada al evento de clausura de talleres	Indica el presupuesto asignado para el evento de clausura de los talleres	Numerador: Presupuesto Asignado al Programa Denominador: Presupuesto Ejercido	Gestión	Eficacia	Pesos	1	100%	100.00%	0.00%	\$0.00	\$0.00	0.00%	\$0.00
Evento Curso de Verano	Presupuesto asignado al evento del curso de verano	Expresa el presupuesto asignado por participante al evento del curso de verano	Numerador: Presupuesto Asignado al Programa Denominador: Presupuesto Ejercido	Gestión	Eficacia	Pesos	1	100%	100.00%	100.00%	\$147,631.42	\$147,631.42	100.00%	

Programa de Habilidades, Capacitación y Desarrollo Integral	Porcentaje de presupuesto asignado a los talleres de capacitación	Expresa la inversión asignada a los talleres del programa de habilidades, capacitación y desarrollo integral	Númerador: Presupuesto Asignado al Programa Denominador: Presupuesto Ejercido	Gestión	Eficacia	Pesos	1	100%	100.00%	0.00%	\$10,000.00	\$0.00
Aniversario el Puertecito de la Virgen	Inversión asignada al aniversario del Puertecito de la Virgen	Expresa la inversión realizada con motivo del aniversario del Puertecito de la Virgen	Númerador: Presupuesto Asignado al Programa Denominador: Presupuesto Ejercido	Gestión	Eficacia	Pesos	1	100%	100.00%	100.00%	\$84,796.00	\$84,796.00
20 de Noviembre Puertecito de la Virgen	Presupuesto invertido para el evento del 20 de noviembre en el Puertecito de la Virgen	Expresa el presupuesto asignado por asistene a las fiestas del 20 de noviembre en el Puertecito de la Virgen	Númerador: Presupuesto Asignado al Programa Denominador: Presupuesto Ejercido	Gestión	Eficacia	Pesos	1	100%	100.00%	0.00%	\$0.00	\$0.00
Aniversario de la Delegación la Escondida	Inversión realizada por aniversario de la delegación de la Escondida	Indica la inversión asignada por asistente al aniversario de la Delegación de la Escondida	Númerador: Presupuesto Asignado al Programa Denominador: Presupuesto Ejercido	Gestión	Eficacia	Pesos	1	100%	100.00%	100.00%	\$50,000.00	\$50,000.00
20 de Noviembre la Escondida	Presupuesto invertido por evento del 20 de noviembre	Expresa el presupuesto asignado por asistene a las fiestas del 20 de noviembre	Númerador: Presupuesto Asignado al Programa Denominador: Presupuesto Ejercido	Gestión	Eficacia	Pesos	1	100%	100.00%	0.00%	\$0.00	\$0.00
Fiestas Patrias	Presupuesto invertido por las fiestas patrias en la cabecera municipal	Expresa el presupuesto asignado por participante en las fiestas Patrias de la cabecera municipal	Númerador: Presupuesto Asignado al Programa Denominador: Presupuesto Ejercido	Gestión	Eficacia	Pesos	1	100%	100.00%	100.00%	\$511,989.20	\$511,989.20
Escuelas de Iniciación Deportiva	Inversión asignada a escuelas de iniciación deportiva	Indica la inversión realizada por personas inscritas en las Escuelas de iniciación Deportiva que están en funcionamiento en diferentes disciplinas	Númerador: Presupuesto Asignado al Programa Denominador: Presupuesto Ejercido	Gestión	Eficacia	Pesos	1	100%	100.00%	100.00%	\$6,216.00	\$6,216.00
Ligas Municipales	Presupuesto invertido en las ligas municipales	Muestra el presupuesto invertido por personas inscritas en las ligas ligas deportivas Municipales	Númerador: Presupuesto Asignado al Programa Denominador: Presupuesto Ejercido	Gestión	Eficacia	Pesos	1	100%	100.00%	97.24%	\$290,211.25	\$282,211.25
Torneos Nacionales	Inversión deportiva en el municipio	Expresa el presupuesto asignado por participante en las inscripciones a torneos nacionales	Númerador: Presupuesto Asignado al Programa Denominador: Presupuesto Ejercido	Gestión	Eficacia	Pesos	1	100%	100.00%	100.00%	\$145,051.68	\$145,051.68
Festival de las Carnitas	Inversión asignada al evento del festival de las carnitas	Muestra el presupuesto invertido por participante en el festival de las carnitas	Númerador: Presupuesto Asignado al Programa Denominador: Presupuesto Ejercido	Gestión	Eficacia	Pesos	1	100%	100.00%	99.18%	\$100,000.00	\$99,178.35

Festival de Calaveras	Presupuesto asignado al evento del festival de las calaveras	Indica el presupuesto invertido por participante en el festival de las Calaveras	Númerador: Presupuesto Asignado al Programa Denominador: Presupuesto Ejercido	Gestión	Eficacia	Pesos	1	100%	100.00%	94.23%	\$300,000.00	\$282,677.78
Fiestas Patronales	Prepuestu asignado para las fiestas patronales	Muestra el presupuesto que ha sido designado para las fiestas patronales	Númerador: Presupuesto Asignado al Programa Denominador: Presupuesto Ejercido	Gestión	Eficacia	porcentaje	1	100%	100.00%	34.86%	\$35,000.00	\$12,199.40
Evento Día del Servidor Público	Presupuesto asignado al evento del día del servidor público	Indica el presupuesto asignado por servidor público del municipio en la celebración del día del servidor público	Númerador: Presupuesto Asignado al Programa Denominador: Presupuesto Ejercido	Gestión	Eficacia	Pesos	1	100%	100.00%	100.00%	\$440,443.93	\$440,443.93
Evento Día del Maestro	Presupuesto asignado al evento del día del maestro	Expresa el presupuesto asignado por participante al evento del día del maestro	Númerador: Presupuesto Asignado al Programa Denominador: Presupuesto Ejercido	Gestión	Eficacia	Pesos	1	100%	100.00%	100.00%	\$449,896.11	\$449,896.11
Evento Posada	Inversión asignada para la Posada	Expresa el presupuesto asignado para la Posada Navideña	Númerador: Presupuesto Asignado al Programa Denominador: Presupuesto Ejercido	Gestión	Eficacia	Relativo	1	100%	100.00%	98.02%	\$400,000.00	\$392,078.61
Seguridad e Higiene	Inversión asignada para el programa de Seguridad e Higiene	Expresa el presupuesto asignado para el programa de Seguridad e Higiene	Númerador: Presupuesto Asignado al Programa Denominador: Presupuesto Ejercido	Gestión	Eficacia	Relativo	1	100%	100.00%	0.00%	\$0.00	\$0.00
Emprendedor Agropecuario	Inversión asignada al programa emprendedor agropecuario	Expresa la inversión asignada al programa emprendedor agropecuario	Númerador: Presupuesto Asignado al Programa Denominador: Presupuesto Ejercido	Gestión	Eficacia	Pesos	1	100%	100.00%	0.00%	\$0.00	\$0.00
Rezago Social	Presupuesto asignado al programa de rezago social	Expresa la inversión por beneficiario en el programa de rezago social	Númerador: Presupuesto Asignado al Programa Denominador: Presupuesto Ejercido	Gestión	Eficacia	Pesos	1	100%	100.00%	0.00%	\$0.00	\$0.00
Participación Social 2019	Inversión asignada para participación social	Expresa el presupuesto asignado para la participación social del año 2019	Númerador: Presupuesto Asignado al Programa Denominador: Presupuesto Ejercido	Gestión	Eficacia	Relativo	1	100%	100.00%	56.23%	\$26,000.00	\$14,619.06
Becas de Capacitación	Porcentaje de presupuesto destinado a las becas de capacitación	Expresa la inversión asignada a las becas de capacitación	Númerador: Presupuesto Asignado al Programa Denominador: Presupuesto Ejercido	Gestión	Eficacia	Porcentaje	1	100%	100.00%	0.00%	\$0.00	\$0.00

Ferias de Empleo	Porcentaje de presupuesto invertido a las ferias del empleo	Muestra el presupuesto asignado a las ferias del empleo	Númerador: Presupuesto Asignado al Programa Denominador: Presupuesto Ejercido	Gestión	Eficacia	Porcentaje	1	100%	100.00%	40.63%	\$9,000.00	\$3,685.73
Supervisión Externa a Fraccionamientos	Inversión asignada a la supervisión de fraccionamientos	Expresa el porcentaje del presupuesto asignado a la supervisión externa a Fraccionamientos	Númerador: Presupuesto Asignado al Programa Denominador: Presupuesto Ejercido	Gestión	Eficacia	Porcentaje	1	100%	100.00%	100.00%	\$525,000.00	\$525,000.00
Modernización de Infraestructura y Servicios de Panteones	Inversión asignada para la compra de materiales y herramientas para la modernización del panteón	Muestra el presupuesto designado a la modernización de la infraestructura y del servicio de panteones	Númerador: Presupuesto Asignado al Programa Denominador: Presupuesto Ejercido	Gestión	Eficacia	Relativo	1	100%	100.00%	59.29%	\$66,770.00	\$39,589.63
Construcción de Gavetas para Renta	Presupuesto asignado a la construcción de gavetas	Expresa el presupuesto asignado al programa construcción de gavetas para rentas en el panteón municipal	Númerador: Presupuesto Asignado al Programa Denominador: Presupuesto Ejercido	Gestión	Eficacia	Relativo	1	100%	100.00%	65.63%	\$40,000.00	\$26,246.62
Vigilancia San Francisco Limpio	Inversión asignada a la compra de prendas de seguridad y protección	Expresa el presupuesto invertido en vestuario de seguridad y protección para los trabajadores de aseo y limpia	Númerador: Presupuesto Asignado al Programa Denominador: Presupuesto Ejercido	Gestión	Eficacia	Relativo	1	100%	100.00%	3.47%	\$4,000.00	\$139.78
Inspección y Control de la Contaminación	Presupuesto asignado al equipamiento de personal para la inspección y el control de la contaminación	Muestra el presupuesto que se asigna al equipamiento del personal de limpia para realizar sus labores	Númerador: Presupuesto Asignado al Programa Denominador: Presupuesto Ejercido	Gestión	Eficacia	Presupuesto	1	100%	100.00%	100.00%	\$3,822.76	\$3,822.76
Mi Mascota, Mi Familia	Presupuesto destinado al equipamiento de personal para llevar a cabo el programa de mi mascota mi familia	Muestra el presupuesto que ha sido asignado a la realización del programa	Númerador: Presupuesto Asignado al Programa Denominador: Presupuesto Ejercido	Gestión	Eficacia	Presupuesto	1	100%	100.00%	100.00%	\$6,394.38	\$6,394.38
Día Mundial del Medio Ambiente	Presupuesto asignado a la realización del día mundial del medio ambiente	Expresa el presupuesto que ha sido asignado a la realización de 1 evento del día mundial del medio ambiente	Númerador: Presupuesto Asignado al Programa Denominador: Presupuesto Ejercido	Gestión	Eficacia	Presupuesto	1	100%	100.00%	100.00%	\$1,972.99	\$1,972.99
Limpiemos Nuestro Mexico	Presupuesto asignado al programa limpiemos nuestro mexico	Expresa el presupuesto asignado para acciones del programa limpiemos nuestro mexico	Númerador: Presupuesto Asignado al Programa Denominador: Presupuesto Ejercido	Gestión	Eficacia	Presupuesto	1	100%	100.00%	100.00%	\$35,859.29	\$35,859.29
Mi Vivero	Presupuesto asignado para el programa mi vivero	Expresa el presupuesto asignado a la adquisición de arboles y plantas para el vivero municipal	Númerador: Presupuesto Asignado al Programa Denominador: Presupuesto Ejercido	Gestión	Eficacia	Presupuesto	1	100%	100.00%	0.00%	\$0.00	\$0.00


Pensiones y Jubilaciones	Porcentaje de inversión asignada a las pensiones y jubilaciones de los trabajadores del municipio	Indica el porcentaje que se invierte en las pensiones y jubilaciones	Númerador: Presupuesto Asignado al Programa Denominador: Presupuesto Ejercido	Gestión	Eficacia	Pesos	1	100%	100.00%	91.40%	\$15,837,944.81	\$14,567,294.34
Aportaciones a la seguridad social	Presupuesto asignado a las aportaciones de la seguridad social de los trabajadores del municipio	Expresa el presupuesto asignado a las aportaciones de seguridad social para los servidores públicos	Númerador: Presupuesto Asignado al Programa Denominador: Presupuesto Ejercido	Gestión	Eficacia	Pesos	1	100%	100.00%	99.64%	\$5,450,000.00	\$5,157,722.76
Programa estímulos a la educación básica	Porcentaje de presupuesto asignado al programa de estímulos a la educación básica	Muestra la inversión que se realiza para el estímulo de la educación básica con respecto a la población del municipio	Númerador: Presupuesto Asignado al Programa Denominador: Presupuesto Ejercido	Gestión	Eficacia	Pesos	1	100%	100.00%	100.00%	\$1,748,600.00	\$1,748,600.00
Obligaciones de cumplimiento de resolución jurisdiccional	Presupuesto asignado para la resolución de obligaciones jurisdiccionales	Expresa el presupuesto asignado para el cumplimiento de resoluciones jurisdiccionales.	Númerador: Presupuesto Asignado al Programa Denominador: Presupuesto Ejercido	Gestión	Eficacia	Relativo	1	100%	100.00%	70.61%	\$1,500,000.00	\$1,059,102.78
Feria de San Francisco de Asís	Inversión por habitante asignada a la Feria de San Francisco de Asís	Expresa la inversión realizada en la feria 2017	Númerador: Presupuesto Asignado al Programa Denominador: Presupuesto Ejercido	Gestión	Eficacia	Pesos	1	100%	100.00%	99.87%	\$8,632,640.00	\$8,630,165.77
Becas para hijos de migrantes 3X1	Inversión asignada a becas para hijos de migrantes	Muestra la inversión asignada por beneficiario de las becas para hijos de migrantes	Númerador: Presupuesto Asignado al Programa Denominador: Presupuesto Ejercido	Gestión	Eficacia	Pesos	1	100%	100.00%	0.00%	\$1,200,000.00	\$0.00
Proyectos de Inversión Pública Programas Regionales	Inversión asignada para proyectos de inversión pública en programas regionales	Expresa la inversión asignada a proyectos de inversión pública y programas regionales.	Númerador: Presupuesto Asignado al Programa Denominador: Presupuesto Ejercido	Gestión	Eficacia	porcentaje	1	100%	100.00%	0.00%	\$10,000,000.00	\$0.00
Elaboración de Instrumentos de Planeación Urbana	Presupuesto asignado a la elaboración de instrumentos de planeación municipal	Expresa la inversión otorgada a la elaboración de instrumentos de planeación municipal	Númerador: Presupuesto Asignado al Programa Denominador: Presupuesto Ejercido	Gestión	Eficacia	porcentaje	1	100%	100.00%	93.75%	\$240,000.00	\$225,000.00
Rehabilitación De Unidad Deportiva Miguel Hidalgo	Inversión asignada a la rehabilitación de la unidad deportiva Miguel Hidalgo	Expresa el presupuesto asignado a la rehabilitación de la unidad deportiva Miguel Hidalgo	Númerador: Presupuesto Asignado al Programa Denominador: Presupuesto Ejercido	Gestión	Eficacia	porcentaje	1	100%	100.00%	100.00%	\$1,467,000.00	\$1,467,000.00
Rehabilitación De Parque Urbano 1A. Etapa, Construcción De Techumbre En La Escondida	Inversión asignada a la rehabilitación del parque urbano de la escondida	Expresa el presupuesto asignado a la rehabilitación del parque urbano, construcción de techumbre en la escondida	Númerador: Presupuesto Asignado al Programa Denominador: Presupuesto Ejercido	Gestión	Eficacia	porcentaje	1	100%	100.00%	100.00%	\$1,321,018.36	\$1,321,018.36

Remodelación Del Centro De Salud Mental, Colonia 28 De Abril	Inversión asignada a la remodelación del Centro de Salud Mental	Expresa el presupuesto asignado a la remodelación del centro de salud mental de la colonia 28 de abril	Númerador: Presupuesto Asignado al Programa Denominador: Presupuesto Ejercido	Gestión	Eficacia	porcentaje	1	100%	100.00%	100.00%	\$1,033,000.00	\$1,033,000.00
Banquetas En La Calle 21 De Marzo, Colonia 28 De Abril, Y Trámites Ante La Cfe Y Unidad Verificadora Para La Conexión De Energía Eléctrica En El Centro De Desarrollo Comunitario De La Colonia 28 De Abril	Inversión asignada a la rehabilitación de banquetes y conexión eléctrica del centro comunitario	Expresa el presupuesto asignado a la rehabilitación de banquetes y conexión de energía eléctrica del centro de Desarrollo Comunitario	Númerador: Presupuesto Asignado al Programa Denominador: Presupuesto Ejercido	Gestión	Eficacia	porcentaje	1	100%	100.00%	100.00%	\$120,940.15	\$120,940.15
Compactador Y Contenedores	Inversión asignada para la adquisición de compactador y contenedores	Expresa el presupuesto asignado a la adquisición de compactador y contenedores	Númerador: Presupuesto Asignado al Programa Denominador: Presupuesto Ejercido	Gestión	Eficacia	porcentaje	1	100%	100.00%	100.00%	\$2,660,692.00	\$2,660,692.00
Proyecto Integral De Alumbrado Publico, Ecologico, De Eficiencia Y Ahorro Energetico	Presupuesto asignado al programa	Expresa el presupuesto asignado al proyecto integral de alumbrado público	Númerador: Presupuesto Asignado al Programa Denominador: Presupuesto Ejercido	Gestión	Eficacia	porcentaje	1	100%	100.00%	100.00%	\$6,658,665.00	\$6,658,665.00
Rehabilitación De Espacios Públicos	Presupuesto asignado a la rehabilitación de espacios públicos	Expresa el presupuesto asignado a la rehabilitación de espacios públicos	Númerador: Presupuesto Asignado al Programa Denominador: Presupuesto Ejercido	Gestión	Eficacia	porcentaje	1	100%	100.00%	94.98%	\$135,624.99	\$128,821.17
Mejoramiento De Sistema De Alumbrado De La Presidencia Municipal	Presupuesto asignado al mejoramiento de alumbrado de la presidencia	Expresa el presupuesto asignado a la rehabilitación del alumbrado de la presidencia	Númerador: Presupuesto Asignado al Programa Denominador: Presupuesto Ejercido	Gestión	Eficacia	porcentaje	1	100%	100.00%	98.33%	\$1,000,000.00	\$982,265.61
Suficiencia Alimentaria	Presupuesto asignado al programa suficiencia alimentaria	Expresa el presupuesto asignado al programa suficiencia alimentaria	Númerador: Presupuesto Asignado al Programa Denominador: Presupuesto Ejercido	Gestión	Eficacia	porcentaje	1	100%	100.00%	100.00%	\$999,900.26	\$999,900.26
Tinacos	Presupuesto asignado al programa tinacos	Expresa el presupuesto asignado al programa tinacos	Númerador: Presupuesto Asignado al Programa Denominador: Presupuesto Ejercido	Gestión	Eficacia	porcentaje	1	100%	100.00%	100.00%	\$799,756.60	\$799,756.60
Zapatos	Presupuesto asignado al programa zapatos	Expresa el presupuesto asignado al programa zapatos	Númerador: Presupuesto Asignado al Programa Denominador: Presupuesto Ejercido	Gestión	Eficacia	porcentaje	1	100%	100.00%	99.91%	\$600,000.00	\$599,440.00
Echale A Tu Casa	Presupuesto asignado al programa echale a tu casa	Expresa el presupuesto asignado al programa echale a tu casa	Númerador: Presupuesto Asignado al Programa Denominador: Presupuesto Ejercido	Gestión	Eficacia	porcentaje	1	100%	100.00%	100.00%	\$400,000.00	\$400,000.00

Pasto Sintetico Unidad Deportiva Miguel Hidalgo, Fracc. Hidalgo	Presupuesto asignado a la instalación de pasto sintético	Expresa el presupuesto asignado a la instalación de pasto sintético de la unidad deportiva Iguel Hidalgo	Númerador: Presupuesto Asignado al Programa Denominador: Presupuesto Ejercido	Gestión	Eficacia	porcentaje	1	100%	100.00%	95.27%	\$826,000.00	\$818,960.00
Proyectos De Inversion Publica Fondo Resarcitorio 2019	Presupuesto asignado a los proyectos de inversión pública	Expresa el presupuesto asignado a los proyectos de inversión pública del fondo resarcitorio	Númerador: Presupuesto Asignado al Programa Denominador: Presupuesto Ejercido	Gestión	Eficacia	porcentaje	1	100%	100.00%	0.00%	\$1,176,510.89	\$0.00
Construcción De Techumbre Cancha De Basquetbol Comunidad La Concepcion	Presupuesto asignado a la construcción de techumbre	Expresa el presupuesto asignado a la construcción de la techumbre de cancha de basquetbol de la concepción	Númerador: Presupuesto Asignado al Programa Denominador: Presupuesto Ejercido	Gestión	Eficacia	porcentaje	1	100%	100.00%	100.00%	\$951,401.78	\$951,401.78
Rehabilitacion De Malla Cíclonica Unidad Deportiva Miguel Hidalgo	Presupuesto asignado a la rehabilitación de malla ciclónica de unidad deportiva	Expresa el presupuesto asignado a la rehabilitación de la malla ciclónica de la unidad deportiva Hidalgo	Númerador: Presupuesto Asignado al Programa Denominador: Presupuesto Ejercido	Gestión	Eficacia	porcentaje	1	100%	100.00%	100.00%	\$137,190.00	\$137,190.00
Becas	Presupuesto asignado al programa de Becas	Expresa el presupuesto asignado al programa de becas a estudiantes.	Númerador: Presupuesto Asignado al Programa Denominador: Presupuesto Ejercido	Gestión	Eficacia	porcentaje	1	100%	100.00%	100.00%	\$1,600,000.00	\$1,600,000.00
Mujeres Emprendedoras	Presupuesto asignado al programa mujeres emprendedoras	Expresa el presupuesto asignado al programa mujeres emprendedoras	Númerador: Presupuesto Asignado al Programa Denominador: Presupuesto Ejercido	Gestión	Eficacia	porcentaje	1	100%	100.00%	100.00%	\$320,000.00	\$320,000.00
Techado En Areas De Impartición De Educación Física Y Sanitarios	Presupuesto asignado a la construcción de techado y sanitarios	Expresa el presupuesto asignado a la construcción de techado y sanitarios en la unidad deportiva hidalgo	Númerador: Presupuesto Asignado al Programa Denominador: Presupuesto Ejercido	Gestión	Eficacia	porcentaje	1	100%	100.00%	100.00%	\$3,250,561.87	\$3,250,561.87
Desarrollo Institucional	Presupuesto asignado al programa desarrollo institucional	Expresa el presupuesto asignado al programa desarrollo institucional	Númerador: Presupuesto Asignado al Programa Denominador: Presupuesto Ejercido	Gestión	Eficacia	porcentaje	1	100%	100.00%	100.00%	\$231,016.02	\$231,016.02
Gastos Indirectos	Presupuesto asignado a los gastos indirectos	Expresa el presupuesto asignado a los gastos indirectos del Municipio	Númerador: Presupuesto Asignado al Programa Denominador: Presupuesto Ejercido	Gestión	Eficacia	porcentaje	1	100%	100.00%	100.00%	\$346,155.01	\$346,155.01
Calentadores Solares	Presupuesto asignado al programa calentadores solares	Expresa el presupuesto asignado a la dotación de calentadores solares	Númerador: Presupuesto Asignado al Programa Denominador: Presupuesto Ejercido	Gestión	Eficacia	porcentaje	1	100%	100.00%	0.00%	\$0.00	\$0.00

Techumbre CAM	Techumbre CAM	Expresa el presupuesto asignado al programa Techumbre CAM	Númerador: Presupuesto Asignado al Programa Denominador: Presupuesto Ejercido	Gestión	Eficacia	porcentaje	1	100%	100.00%	100.00%	\$535,822.09	\$535,822.54
Rehabilitación Salon de Usos Múltiples, Urbí Villas del Vergel	Rehabilitación Salon de Usos Múltiples, Urbí Villas del Vergel	Expresa el presupuesto asignado al programa Rehabilitación Salon de Usos Múltiples, Urbí Villas del Vergel	Númerador: Presupuesto Asignado al Programa Denominador: Presupuesto Ejercido	Gestión	Eficacia	porcentaje	1	100%	100.00%	95.52%	\$50,000.00	\$48,260.04
Rehabilitación Jardín Puertecito de la Virgen	Rehabilitación Jardín Puertecito de la Virgen	Expresa el presupuesto asignado al programa Rehabilitación Jardín Puertecito de la Virgen	Númerador: Presupuesto Asignado al Programa Denominador: Presupuesto Ejercido	Gestión	Eficacia	porcentaje	1	100%	100.00%	99.28%	\$120,000.00	\$119,130.11
Rehabilitación de Parque, Macario J. Gomez	Rehabilitación de Parque, Macario J. Gomez	Expresa el presupuesto asignado al programa Rehabilitación de Parque, Macario J. Gomez	Númerador: Presupuesto Asignado al Programa Denominador: Presupuesto Ejercido	Gestión	Eficacia	porcentaje	1	100%	100.00%	100.00%	\$1,442,598.22	\$1,442,598.22
Mantenimiento Bacheo	Mantenimiento Bacheo	Expresa el presupuesto asignado al programa Mantenimiento Bacheo	Númerador: Presupuesto Asignado al Programa Denominador: Presupuesto Ejercido	Gestión	Eficacia	porcentaje	1	100%	100.00%	100.00%	\$2,497.68	\$2,497.58
Proyecto de Movilidad en San Francisco de los Romo	Proyecto de Movilidad en San Francisco de los Romo	Expresa el presupuesto asignado al programa Proyecto de Movilidad en San Francisco de los Romo	Númerador: Presupuesto Asignado al Programa Denominador: Presupuesto Ejercido	Gestión	Eficacia	porcentaje	1	100%	100.00%	100.00%	\$250,000.00	\$250,000.00
Entrega de Útiles Escolares	Entrega de Útiles Escolares	Expresa el presupuesto asignado al programa Entrega de Útiles Escolares	Númerador: Presupuesto Asignado al Programa Denominador: Presupuesto Ejercido	Gestión	Eficacia	porcentaje	1	100%	100.00%	99.76%	\$327,057.82	\$324,636.77
Camino de Acceso a la Colonia Fraternidad	Camino Colonia Fraternidad	Expresa el presupuesto asignado al programa Camino de Acceso a la Colonia Fraternidad	Númerador: Presupuesto Asignado al Programa Denominador: Presupuesto Ejercido	Gestión	Eficacia	porcentaje	1	100%	100.00%	100.00%	\$,489,865.82	\$149,985.82
Mantenimiento de Auditorio (Pintura)	Mantenimiento Auditorio	Expresa el presupuesto asignado al programa Mantenimiento de Auditorio (Pintura)	Númerador: Presupuesto Asignado al Programa Denominador: Presupuesto Ejercido	Gestión	Eficacia	porcentaje	1	100%	100.00%	99.35%	\$750,000.00	\$745,129.49
Rehabilitación de Colector Sanitario en el Panzazo	Rehabilitación Colector Sanitario en el Panzazo	Expresa el presupuesto asignado al programa Rehabilitación de Colector Sanitario en el Panzazo	Númerador: Presupuesto Asignado al Programa Denominador: Presupuesto Ejercido	Gestión	Eficacia	porcentaje	1	100%	100.00%	100.00%	\$1,302,591.53	\$1,302,591.53

Rellano de Socavon en el Panzazo	Relleno de Socavon	Expresa el Presupuesto Asignado al programa Relleno de Socavon en el Panzazo	Númerador: Presupuesto Asignado al Programa Denominador: Presupuesto Ejercido	Gestión	Eficacia	porcentaje	1	100%	100.00%	100.00%	\$444,408.47	\$444,408.47
Tubería para Pozo de Vista en el Panzazo	Tubería para Pozo	Expresa el Presupuesto Asignado al programa Tubería para Pozo de Vista en el Panzazo	Númerador: Presupuesto Asignado al Programa Denominador: Presupuesto Ejercido	Gestión	Eficacia	porcentaje	1	100%	100.00%	90.00%	\$253,000.00	\$244,614.32
Pintura En Vialidad Av. Juarez De Libramiento A Luis Moya A Calle Argentina Y Camino A La Colonia Fraternidad	Pintura en Vialidades	Expresa el Presupuesto Asignado al programa Pintura En Vialidad Av. Juarez De Libramiento A Luis Moya A Calle Argentina Y Camino A La Colonia Fraternidad	Númerador: Presupuesto Asignado al Programa Denominador: Presupuesto Ejercido	Gestión	Eficacia	porcentaje	1	100%	100.00%	100.00%	\$472,080.93	\$472,080.93
Construccion y/o Rehabilitacion de Espacios deportivos		Expresa el Presupuesto Asignado al programa Construccion y/o Rehabilitacion de Espacios deportivos	Númerador: Presupuesto Asignado al Programa Denominador: Presupuesto Ejercido	Gestión	Eficacia	porcentaje	1	100%	100.00%	99.81%	\$1,000,000.00	\$999,136.00
Gira Navideña		Expresa el Presupuesto Asignado al programa Gira Navideña	Númerador: Presupuesto Asignado al Programa Denominador: Presupuesto Ejercido	Gestión	Eficacia	porcentaje	1	100%	100.00%	99.99%	\$550,000.00	\$549,921.59
Iluminación Plaza "15 Aniversario"		Expresa el Presupuesto Asignado al programa Iluminación Plaza "15 Aniversario"	Númerador: Presupuesto Asignado al Programa Denominador: Presupuesto Ejercido	Gestión	Eficacia	porcentaje	1	100%	100.00%	64.64%	\$125,000.00	\$80,799.92



TEC. JUAN JOSE LOSOYA PONCE
PRESIDENTE MUNICIPAL

IFF IMELDA ENCINA DE LA ROSA
DIRECTORA DE FINANZAS Y ADMINISTRACION


LIC. MARIA EDITH ROSALES LUNA
SINDICO MUNICIPAL

d) Indicadores de Postura Fiscal



Cuenta Pública 2019
Municipio de San Francisco de los Romo
Indicadores de Postura Fiscal
Del 1 de Enero al 31 de Diciembre de 2019
ANUALIZADA

Concepto	Estimado	Devengado	Pagado
I. Ingresos Presupuestarios (I=1+2)	214,245,000.00	257,815,628.40	257,815,628.40
1. Ingresos del Gobierno de la Entidad Federativa ¹	214,245,000.00	257,815,628.40	257,815,628.40
2. Ingresos del Sector Paraestatal ¹	-	-	-
II. Egresos Presupuestarios (II=3+4)	214,245,000.00	241,171,161.72	241,171,161.72
3. Egresos del Gobierno de la Entidad Federativa ²	214,245,000.00	241,171,161.72	241,171,161.72
4. Egresos del Sector Paraestatal ²	-	-	-
III. Balance Presupuestario (Superávit o Déficit) (III = I - II)	-	16,644,466.68	16,644,466.68

Concepto	Estimado	Devengado	Pagado
III. Balance presupuestario (Superávit o Déficit)	-	16,644,466.68	16,644,466.68
IV. Intereses, Comisiones y Gastos de la Deuda	-	-	-
V. Balance Primario (Superávit o Déficit) (V= III - IV)	-	16,644,466.68	16,644,466.68

Concepto	Estimado	Devengado	Pagado
A. Financiamiento	0	0	0
B. Amortización de la deuda	0	0	0
C. Endeudamiento ó desendeudamiento (C = A - B)	0	0	0


Los Ingresos que se presentan son los ingresos presupuestarios totales sin incluir los ingresos por financiamientos. Los Ingresos del Gobierno de la entidad Federativa corresponden a los del Poder Ejecutivo, Legislativo Judicial y Autónomos

2. Los egresos que se presentan son los egresos presupuestarios totales sin incluir los egresos por amortización. Los egresos del Gobierno de la Entidad Federativa corresponden a los del Poder Ejecutivo, Legislativo, Judicial y Órganos Autónomos


3. Para Ingresos se reportan los ingresos recaudados; para egresos se reportan los egresos pagados



TEC. JUAN JOSÉ LOSOYA PONCE
PRESIDENTE MUNICIPAL



IFFIMELDA ENCINA DE LA ROSA
DIRECTORA DE FINANZAS Y ADMINISTRACION



LIC. MARIA EDITH ROSALES LUNA
SINDICO MUNICIPAL

IV. INFORMACION COMPLEMENTARIA

a) Ley de Disciplina Financiera

1.- Estado de Situación Financiera Detallada



SEAL MUNICIPAL DEL MUNICIPIO DE SAN FRANCISCO DE LOS ROMO

Municipio de San Francisco de los Romo (a)
Estado de Situación Financiera Detallado - LDF
Al 31 de diciembre de 2018 y al 31 de Diciembre de 2019 (b)
ANUALIZADA
(PESOS)

Concepto (c)	2019 (d)	31 de diciembre de 2018 (e)	Concepto (c)	2019 (d)	31 de diciembre de 2018 (e)
ACTIVO			PASIVO		
Activo Circulante			a. Cuentas por Pagar a Corto Plazo		
a. Efectivo y Equivalentes (a=a1+a2+a3+a4+a5+a6+a7)	22,242,864.10	16,870,276.76	(a=a1+a2+a3+a4+a5+a6+a7+a8+a9)	9,485,188.23	10,956,584.60
a1) Efectivo	-	-	a1) Servicios Personales por Pagar a Corto Plazo	5,545,216.19	5,545,216.19
a2) Bancos/Tesorería	22,242,864.10	16,870,276.76	a2) Proveedores por Pagar a Corto Plazo	627,757.69	597,555.74
a3) Bancos/Dependencias y Otros	-	-	a3) Contratistas por Obras Públicas por Pagar a Corto Plazo	490,571.09	1,673,397.56
a4) Inversiones Temporales (Hasta 3 meses)	-	-	a4) Participaciones y Aportaciones por Pagar a Corto Plazo	-	-
a5) Fondos con Afectación Específica	-	-	a5) Transferencias Otorgadas por Pagar a Corto Plazo	-	-
a6) Depósitos de Fondos de Terceros en Garantía y/o Administración	-	-	a6) Intereses, Comisiones y Otros Gastos de la Deuda Pública por Pagar a Corto Plazo	-	-
a7) Otros Efectivos y Equivalentes	-	-	a7) Retenciones y Contribuciones por Pagar a Corto Plazo	2,021,643.44	2,548,575.17
b. Derechos a Recibir Efectivo o Equivalentes (b=b1+b2+b3+b4+b5+b6+b7)	744,076.51	12,304,079.64	a8) Devoluciones de la Ley de Ingresos por Pagar a Corto Plazo	50,150.82	171,839.94
b1) Inversiones Financieras de Corto Plazo	-	-	a9) Otras Cuentas por Pagar a Corto Plazo	749,849.00	420,000.00
b2) Cuentas por Cobrar a Corto Plazo	-	-	b. Documentos por Pagar a Corto Plazo (b=b1+b2+b3)	-	-
b3) Deudores Diversos por Cobrar a Corto Plazo	738,943.31	12,295,015.63	b1) Documentos Comerciales por Pagar a Corto Plazo	-	-
b4) Ingresos por Recuperar a Corto Plazo	5,133.20	9,064.01	b2) Documentos con Contratistas por Obras Públicas	-	-
b5) Deudores por Anticipos de la Tesorería a Corto Plazo	-	-	b3) Otros Documentos por Pagar a Corto Plazo	-	-
b6) Préstamos Otorgados a Corto Plazo	-	-	c. Porción a Corto Plazo de la Deuda Pública a Largo Plazo (c=c1+c2)	-	-
b7) Otros Derechos a Recibir Efectivo o Equivalentes a Corto Plazo	-	-	c1) Porción a Corto Plazo de la Deuda Pública	-	-
c. Derechos a Recibir Bienes o Servicios (c=c1+c2+c3+c4+c5)	381,308.00	369,782.00	c2) Porción a Corto Plazo de Arrendamiento Financiero	-	-
c1) Anticipo a Proveedores por Adquisición de Bienes y Prestación de Servicios a Corto Plazo	-	-	d. Títulos y Valores a Corto Plazo	-	-
c2) Anticipo a Proveedores por Adquisición de Bienes Inmuebles y Muebles a Corto Plazo	-	-	e. Pasivos Diferidos a Corto Plazo (e=e1+e2+e3)	-	-
c3) Anticipo a Proveedores por Adquisición de Bienes Intangibles a Corto Plazo	-	-	e1) Ingresos Cobrados por Adelantado a Corto Plazo	-	-
c4) Anticipo a Contratistas por Obras Públicas a Corto Plazo	-	-	e2) Intereses Cobrados por Adelantado a Corto Plazo	-	-
c5) Otros Derechos a Recibir Bienes o Servicios a Corto Plazo	381,308.00	369,782.00	e3) Otros Pasivos Diferidos a Corto Plazo	-	-
d. Inventarios (d=d1+d2+d3+d4+d5)	-	-	f. Fondos y Bienes de Terceros en Garantía y/o Administración a Corto Plazo (f=f1+f2+f3+f4+f5+f6)	-	-
d1) Inventario de Mercancías para Venta	-	-	f1) Fondos en Garantía a Corto Plazo	-	-
d2) Inventario de Mercancías Terminadas	-	-	f2) Fondos en Administración a Corto Plazo	-	-
d3) Inventario de Mercancías en Proceso de Elaboración	-	-	f3) Fondos Contingentes a Corto Plazo	-	-
d4) Inventario de Materias Primas, Materiales y Suministros para Producción	-	-	f4) Fondos de Fideicomisos, Mandatos y Contratos Análogos a Corto Plazo	-	-

Municipio de San Bisco de los Romo (a)
 Estado de Situación Financiera Detallado - LDF
 Al 31 de diciembre de 2018 y al 31 de Diciembre de 2019 (b)
 ANUALIZADA
 (PESOS)

d5) Bienes en Tránsito e. Almacenes f. Estimación por Pérdida o Deterioro de Activos Circulantes ((f1+f2) f1) Estimaciones para Cuentas Incobrables por Derechos a Recibir Efectivo o f2) Estimación por Deterioro de Inventarios g. Otros Activos Circulantes (g=g1+g2+g3+g4) g1) Valores en Garantía g2) Bienes en Garantía (excluye depósitos de fondos) g3) Bienes Derivados de Embargos, Decomisos, Aseguramientos y Dación en g4) Adquisición con Fondos de Terceros				f5) Otros Fondos de Terceros en Garantía y/o Administración a Corto Plazo f6) Valores y Bienes en Garantía a Corto Plazo g. Provisiones a Corto Plazo (g=g1+g2+g3) g1) Provisión para Demandas y Juicios a Corto Plazo g2) Provisión para Contingencias a Corto Plazo g3) Otras Provisiones a Corto Plazo h. Otros Pasivos a Corto Plazo (h=h1+h2+h3) h1) Ingresos por Clasificar h2) Recaudación por Participar h3) Otros Pasivos Circulantes	23,368,248.61 29,544,138.40 24,669.77 24,669.77 10,956,584.60
IA. Total de Activos Circulantes (IA = a + b + c + d + e + f + g)	23,368,248.61	29,544,138.40	IIA. Total de Pasivos Circulantes (IIA = a + b + c + d + e + f + g + h)	10,956,584.60	
Activo No Circulante a. Inversiones Financieras a Largo Plazo b. Derechos a Recibir Efectivo o Equivalentes a Largo Plazo c. Bienes Inmuebles, Infraestructura y Construcciones en Proceso d. Bienes Muebles e. Activos Intangibles f. Depreciación, Deterioro y Amortización Acumulada de Bienes g. Activos Diferidos h. Estimación por Pérdida o Deterioro de Activos no Circulantes i. Otros Activos no Circulantes	73,177,412.08 22,186,352.50 2,963.68 7,341,012.26	64,291,868.37 23,470,738.00 499,442.68 8,892,503.90	Pasivo No Circulante a. Cuentas por Pagar a Largo Plazo b. Documentos por Pagar a Largo Plazo c. Deuda Pública a Largo Plazo d. Pasivos Diferidos a Largo Plazo e. Fondos y Bienes de Terceros en Garantía y/o en Administración a Largo Plazo f. Provisiones a Largo Plazo	9,509,858.00	
IB. Total de Activos No Circulantes (IB = a + b + c + d + e + f + g + h + i)	88,025,716.00	79,369,545.15	II. Total del Pasivo (II = IIA + IIB)	10,956,584.60	
I. Total del Activo (I = IA + IB)	111,393,964.61	108,913,683.55	HACIENDA PÚBLICA/PATRIMONIO IIIA. Hacienda Pública/Patrimonio Contribuido (IIIA = a + b + c) a. Aportaciones b. Donaciones de Capital c. Actualización de la Hacienda Pública/Patrimonio IIIB. Hacienda Pública/Patrimonio Generado (IIIB = a + b + c + d + e) a. Resultados del Ejercicio (Ahorro/ Desahorro) b. Resultados de Ejercicios Anteriores c. Revaluos d. Reservas	97,957,098.95 23,941,266.39 139,740,852.63	



Municipio de Saric
 Estado de Situación Financiera Detallado - LDF
 Al 31 de diciembre de 2018 y al 31 de Diciembre de 2019 (b)
 ANUALIZADA
 (PESOS)

				64,167,016.18	65,725,020.07
		e. Rectificaciones de Resultados de Ejercicios Anteriores		-	-
		III.C. Exceso o Insuficiencia en la Actualización de la Hacienda Pública/Patrimonio (IIIC=a+b)		-	-
		a. Resultado por Posición Monetaria		-	-
		b. Resultado por Tenencia de Activos no Monetarios		-	-
		III. Total Hacienda Pública/Patrimonio (III = IIIA + IIIB + IIIC)		101,884,106.61	97,957,098.95
		IV. Total del Pasivo y Hacienda Pública/Patrimonio (IV = II + III)		111,393,964.61	108,913,683.55


 TEC. JUAN JOSE LOSDYA PONCE
 PRESIDENTE MUNICIPAL

TEC. JUAN JOSE LOSDYA PONCE
 PRESIDENTE MUNICIPAL


 IFF MELIDA ENCINA DE LA ROSA
 DIRECTORA DE FINANZAS Y ADMINISTRACION


 LIC. MARIA EDITH ROSALES LUNA
 SINDICO MUNICIPAL

2.- Informe Analítico de la Deuda y Otros Pasivos

ANUALIZADA
 (PESOS)

Denominación de la Deuda Pública y Otros Pasivos (c)	Saldo al 31 de diciembre de 2018 (d)	Disposiciones del Periodo (e)	Amortizaciones del Periodo (f)	Revaluaciones, Reclasificaciones y Otros Ajustes (g)	Saldo Final del Periodo $h=d+e-f+g$ (h)	Pago de Intereses del Periodo (i)	Pago de Comisiones y demás costos asociados durante el Periodo (j)
1. Deuda Pública (1=A+B)	0	0	0	0	0	0	0
A. Corto Plazo (A=a1+a2+a3)	0	0	0	0	0	0	0
a1) Instituciones de Crédito	0	0	0	0	0	0	0
a2) Títulos y Valores	0	0	0	0	0	0	0
a3) Arrendamientos Financieros	0	0	0	0	0	0	0
B. Largo Plazo (B=b1+b2+b3)	0	0	0	0	0	0	0
b1) Instituciones de Crédito	0	0	0	0	0	0	0
b2) Títulos y Valores	0	0	0	0	0	0	0
b3) Arrendamientos Financieros	0	0	0	0	0	0	0
2. Otros Pasivos	10,956,584.60	0	0	0	9,509,858.00	0	0
3. Total de la Deuda Pública y Otros Pasivos	10,956,584.60	0	0	0	9,509,858.00	0	0
4. Deuda Contingente 1 (informativo)	0	0	0	0	0	0	0
A. Deuda Contingente 1							
B. Deuda Contingente 2							
C. Deuda Contingente XX							
5. Valor de Instrumentos Bono Cupón Cero 2 (Informativo)	0	0	0	0	0	0	0
A. Instrumento Bono Cupón Cero 1							
B. Instrumento Bono Cupón Cero 2							
C. Instrumento Bono Cupón Cero XX							

1. Se refiere a cualquier financiamiento sin fuente o garantía de pago definida, que sea asumida de manera solidaria o subsidiaria por las Entidades Federativas con sus Municipios, organismos descentralizados y empresas de participación estatal mayoritaria y fideicomisos, locales o municipales, y por los Municipios con sus respectivos organismos descentralizados y empresas de participación municipal mayoritaria.

2. Se refiere al valor del Bono Cupón Cero que respalda el pago de los créditos asociados al mismo (Activo).

Obligaciones a Corto Plazo (k)	Monto Contratado (l)	Plazo Pactado (m)	Tasa de Interés (n)	Comisiones y Costos Relacionados (o)	Tasa Efectiva (p)
6. Obligaciones a Corto Plazo (Informativo)	0	0	0	0	0
A. Crédito 1					
B. Crédito 2					
C. Crédito XX					

Municipio de San Francisco de los Romo (a)
Informe Analítico de la Deuda Pública y Otros Pasivos - LDF
Del 1 de Enero al 31 de Diciembre de 2019 (b)

ANUALIZADA
(PESOS)


TEC. JUAN JOSE ROSOYA PONCE
SINDICO MUNICIPAL


LIC. MARIA EDITH ROSALES LUNA
SINDICO MUNICIPAL



IFF IMELDA ENCINA DE LA ROSA
DIRECTORA DE FINANZAS Y ADMINISTRACION

3.- Informe Analítico de Obligaciones Diferentes de Financiamiento



Municipio de San Andrés Bello
 Informe Analítico de Obligaciones Diferentes de Financiamientos – LDF
 Del 1 de Enero al 31 de Diciembre de 2019 (b)

Municipio de los Romo (a)

ANUALIZADA

(PESOS)

(c)	(d)	(e)	(f)	(g)	(h)	(i)	(j)	(k)	(l)	(m = g - l)
Denominación de las Obligaciones Diferentes de Financiamiento	Fecha del Contrato	Fecha de inicio de operación del proyecto	Fecha de vencimiento	Monto de la inversión pactado	Plazo pactado	Monto promedio mensual del pago de la contraprestación	Monto promedio mensual de la contraprestación al pago de inversión	Monto pagado de la inversión al XXXX de 20XX	Monto pagado de la inversión actualizado al XXXX de 20XX	Saldo pendiente por pagar de la inversión al XXXX de 20XX
A. Asociaciones Público Privadas (APP's) (A=a+b+c+d)										
a) APP 1	0	0	0	0	0	0	0	0	0	0
b) APP 2										0
c) APP 3										0
d) APP XX										0
B. Otros Instrumentos (B=a+b+c+d)										
a) Otro Instrumento 1	0	0	0	0	0	0	0	0	0	0
b) Otro Instrumento 2										0
c) Otro Instrumento 3										0
d) Otro Instrumento XX										0
C. Total de Obligaciones Diferentes de Financiamiento (C=A+B)										
	0	0	0	0	0	0	0	0	0	0

TEC. JUAN JOSÉ ROSOYA PONCE
 SINDICO MUNICIPAL



IFF IMELDA ENCINA DE LA ROSA
 DIRECTORA DE FINANZAS Y ADMINISTRACION

LIC. MARÍA EDITH ROSALES LUNA
 SINDICO MUNICIPAL



4.- Balance Presupuestario



Municipio de San Francisco de los Romo (a)
Balance Presupuestario - LDF
Del 1 de Enero al 31 de Diciembre de 2019 (b)
ANUALIZADA
(PESOS)

Concepto (c)	Estimado/ Aprobado (d)	Devengado	Recaudado/ Pagado
A. Ingresos Totales (A = A1+A2+A3)	214,245,000.00	257,815,628.40	257,815,628.40
A1. Ingresos de Libre Disposición	152,767,000.00	214,527,977.45	214,527,977.45
A2. Transferencias Federales Etiquetadas	61,478,000.00	43,287,650.95	43,287,650.95
A3. Financiamiento Neto	0.00	0.00	0.00
B. Egresos Presupuestarios¹ (B = B1+B2)	214,245,000.00	241,171,161.72	241,171,161.72
B1. Gasto No Etiquetado (sin incluir Amortización de la Deuda Pública)	152,767,000.00	197,883,510.77	197,883,510.77
B2. Gasto Etiquetado (sin incluir Amortización de la Deuda Pública)	61,478,000.00	43,287,650.95	43,287,650.95
C. Remanentes del Ejercicio Anterior (C = C1 + C2)		0	0
C1. Remanentes de Ingresos de Libre Disposición aplicados en el periodo			
C2. Remanentes de Transferencias Federales Etiquetadas aplicados en el periodo			
I. Balance Presupuestario (I = A - B + C)	0	16,644,466.68	16,644,466.68
II. Balance Presupuestario sin Financiamiento Neto (II = I - A3)	0	16,644,466.68	16,644,466.68
III. Balance Presupuestario sin Financiamiento Neto y sin Remanentes del Ejercicio Anterior (III= II - C)	0	16,644,466.68	16,644,466.68

Concepto	Aprobado	Devengado	Pagado
E. Intereses, Comisiones y Gastos de la Deuda (E = E1+E2)	0.00	0.00	0.00
E1. Intereses, Comisiones y Gastos de la Deuda con Gasto No Etiquetado			
E2. Intereses, Comisiones y Gastos de la Deuda con Gasto Etiquetado			
IV. Balance Primario (IV = III - E)	0.00	16,644,466.68	16,644,466.68

Concepto	Estimado/ Aprobado	Devengado	Recaudado/ Pagado
F. Financiamiento (F = F1 + F2)	0.00	0.00	0.00
F1. Financiamiento con Fuente de Pago de Ingresos de Libre Disposición			
F2. Financiamiento con Fuente de Pago de Transferencias Federales Etiquetadas			
G. Amortización de la Deuda (G = G1 + G2)	0.00	0.00	0.00
G1. Amortización de la Deuda Pública con Gasto No Etiquetado			
G2. Amortización de la Deuda Pública con Gasto Etiquetado			
A3. Financiamiento Neto (A3 = F - G)	0.00	0.00	0.00

Concepto	Estimado/ Aprobado	Devengado	Recaudado/ Pagado
A1. Ingresos de Libre Disposición	152,767,000.00	214,527,977.45	214,527,977.45
A3.1 Financiamiento Neto con Fuente de Pago de Ingresos de Libre Disposición (A3.1 = F1 - G1)	0.00	0.00	0.00
F1. Financiamiento con Fuente de Pago de Ingresos de Libre Disposición	0.00	0.00	0.00
G1. Amortización de la Deuda Pública con Gasto No Etiquetado	0.00	0.00	0.00
B1. Gasto No Etiquetado (sin incluir Amortización de la Deuda Pública)	152,767,000.00	197,883,510.77	197,883,510.77
C1. Remanentes de Ingresos de Libre Disposición aplicados en el periodo		0.00	0.00
V. Balance Presupuestario de Recursos Disponibles (V = A1 + A3.1 - C1)	0.00	16,644,466.68	16,644,466.68
VI. Balance Presupuestario de Recursos Disponibles sin Financiamiento Neto (VI = V - A3.1)	0.00	16,644,466.68	16,644,466.68


Concepto	Estimado/ Aprobado	Devengado	Recaudado/ Pagado
A2. Transferencias Federales Etiquetadas	61,478,000.00	43,287,650.95	43,287,650.95
A3.2 Financiamiento Neto con Fuente de Pago de Transferencias Federales Etiquetadas (A3.2 = F2 - G2)	0.00	0.00	0.00
F2. Financiamiento con Fuente de Pago de Transferencias Federales Etiquetadas	0.00	0.00	0.00
G2. Amortización de la Deuda Pública con Gasto Etiquetado	0.00	0.00	0.00
B2. Gasto Etiquetado (sin incluir Amortización de la Deuda Pública)	61,478,000.00	43,287,650.95	43,287,650.95
C2. Remanentes de Transferencias Federales Etiquetadas aplicados en el periodo		0.00	0.00
VII. Balance Presupuestario de Recursos Etiquetados (VII = A2 + A3.2)	0.00	0.00	0.00
VIII. Balance Presupuestario de Recursos Etiquetados sin Financiamiento Neto (VIII = VII - A3.2)	0.00	0.00	0.00



 TEC. JUAN JOSE LOSOYA PONCE
 PRESIDENTE MUNICIPAL



 IFF IMELDA ENCINA DE LA ROSA
 DIRECTORA DE FINANZAS Y ADMINISTRACION



 LIC MARIA EDITH ROSALES LUNA
 SINDICO MUNICIPAL

5.- Estado Analítico de Ingresos Detallado



Municipio de San Nicolás de los Romo (a)
 Estado Analítico de Ingresos Detallado - LDF
 Del 1 de Enero al 31 de Diciembre de 2019 (b)
 ANUALIZADA
 (PESOS)

Concepto (c)	Ingreso					Diferencia (e)
	Estimado (d)	Ampliaciones/ (Reducciones)	Modificado	Devengado	Recaudado	
Ingresos de Libre Disposición						
A. Impuestos	14,190,000.00	11,001,498.79	25,191,498.79	23,058,684.55	23,058,684.55	8,868,684.55
B. Cuotas y Aportaciones de Seguridad Social						
C. Contribuciones de Mejoras	12,000.00	-	12,000.00	-	-	12,000.00
D. Derechos	22,100,000.00	14,094,598.96	36,194,598.96	36,093,896.96	36,093,896.96	13,993,896.96
E. Productos	1,010,000.00	872,746.23	1,882,746.23	1,322,594.46	1,322,594.46	312,594.46
F. Aprovechamientos	1,661,000.00	22,632,392.33	24,293,392.33	24,190,093.48	24,190,093.48	22,529,093.48
G. Ingresos por Ventas de Bienes y Prestación Servicios						
H. Participaciones (H=h1+h2+h3+h4+h5+h6+h7+h8+h9+h10+h11)	104,919,000.00	12,016,378.00	116,935,378.00	112,910,293.00	112,910,293.00	7,991,293.00
h1) Fondo General de Participaciones	70,100,000.00	1,550,000.00	71,650,000.00	68,859,954.00	68,859,954.00	1,240,046.00
h2) Fondo de Fomento Municipal	20,844,000.00	4,591,567.00	25,435,567.00	25,435,567.00	25,435,567.00	4,591,567.00
h3) Fondo de Fiscalización y Recaudación	3,250,000.00	1,000,000.00	4,250,000.00	4,159,951.00	4,159,951.00	909,951.00
h4) Fondo de Compensación						
h5) Fondo de Extracción de Hidrocarburos						
h6) Impuesto Especial Sobre Producción y Servicios	1,134,000.00	2,367,988.00	3,501,988.00	3,501,988.00	3,501,988.00	2,367,988.00
h7) 0.136% de la Recaudación Federal Participable						
h8) 3.17% Sobre Extracción de Petróleo						
h9) Gasolinas y Diésel	3,521,000.00	-	3,521,000.00	2,376,010.00	2,376,010.00	1,144,990.00
h10) Fondo del Impuesto Sobre la Renta	6,070,000.00	2,506,823.00	8,576,823.00	8,576,823.00	8,576,823.00	2,506,823.00
h11) Fondo de Estabilización de los Ingresos de las Entidades Federativas						
I. Incentivos Derivados de la Colaboración Fiscal (I=i1+i2+i3+i4+i5)	5,375,000.00	1,086,722.00	6,461,722.00	6,452,415.00	6,452,415.00	1,077,415.00
i1) Tenencia o Uso de Vehículos	21,000.00	30,462.00	51,462.00	51,462.00	51,462.00	30,462.00
i2) Fondo de Compensación ISAN	963,000.00	763,388.00	1,726,388.00	1,726,388.00	1,726,388.00	763,388.00
i3) Impuesto Sobre Automóviles Nuevos						
i4) Fondo de Compensación de Repesos-Intermedios						
i5) Otros Incentivos Económicos	4,391,000.00	292,872.00	4,683,872.00	4,674,565.00	4,674,565.00	283,565.00
J. Transferencias y Asignaciones	1,500,000.00	7,000,000.00	8,500,000.00	8,500,000.00	8,500,000.00	7,000,000.00
K. Convenios						
k1) Otros Convenios y Subsidios						
L. Otros Ingresos de Libre Disposición (L=l1+l2)	2,000,000.00	2,000,000.00	4,000,000.00	2,000,000.00	2,000,000.00	-
l1) Participaciones en Ingresos Locales	2,000,000.00	2,000,000.00	4,000,000.00	2,000,000.00	2,000,000.00	-
l2) Otros Ingresos de Libre Disposición						
I. Total de Ingresos de Libre Disposición (I=A+B+C+D+E+F+G+H+I+J+K+L)	152,767,000.00	70,704,336.31	223,471,336.31	214,527,977.45	214,527,977.45	61,760,977.45
Ingresos Excedentes de Ingresos de Libre Disposición						



Municipio de San Romo
 Estado Analítico de Ingresos Detallado - LDF
 Del 1 de Enero al 31 de Diciembre de 2019 (b)
 ANUALIZADA
 (PESOS)

Concepto (c)	Ingreso					Diferencia (e)
	Estimado (d)	Ampliaciones/ (Reducciones)	Modificado	Devengado	Recaudado	
Transferencias Federales Etiquetadas						
A. Aportaciones (A=a1+a2+a3+a4+a5+a6+a7+a8)	40,078,000.00	3,021,724.38	43,099,724.38	43,090,800.95	43,090,800.95	3,012,800.95
a1) Fondo de Aportaciones para la Nómina Educativa y Gasto Operativo						
a2) Fondo de Aportaciones para los Servicios de Salud	11,190,000.00	377,300.38	11,567,300.38	11,566,436.38	11,566,436.38	376,436.38
a3) Fondo de Aportaciones para la Infraestructura Social						
a4) Fondo de Aportaciones para el Fortalecimiento de los Municipios y de las Demarcaciones Territoriales del Distrito Federal	28,888,000.00	2,644,424.00	31,532,424.00	31,524,364.57	31,524,364.57	2,636,364.57
a5) Fondo de Aportaciones Múltiples						
a6) Fondo de Aportaciones para la Educación Tecnológica y de Adultos						
a7) Fondo de Aportaciones para la Seguridad Pública de los Estados y del Distrito Federal						
a8) Fondo de Aportaciones para el Fortalecimiento de las Entidades Federativas	21,100,000.00	2,385.00	21,097,615.00	196,850.00	196,850.00	20,903,150.00
B. Convenios (B=b1+b2+b3+b4)						
b1) Convenios de Protección Social en Salud						
b2) Convenios de Descentralización						
b3) Convenios de Reasignación						
b4) Otros Convenios y Subsidios						
C. Fondos Distintos de Aportaciones (C=c1+c2)	21,100,000.00	2,385.00	21,097,615.00	196,850.00	196,850.00	20,903,150.00
c1) Fondo para Entidades Federativas y Municipios Productores de Hidrocarburos						
c2) Fondo Minero						
D. Transferencias, Asignaciones, Subsidios y Subvenciones, y Pensiones y Jubilaciones						
E. Otras Transferencias Federales Etiquetadas	300,000.00	-	300,000.00	-	-	300,000.00
II. Total de Transferencias Federales Etiquetadas (II = A + B + C + D + E)	61,478,000.00	3,019,339.38	64,497,339.38	43,287,650.95	43,287,650.95	18,190,349.05
III. Ingresos Derivados de Financiamientos (III = A)						
A. Ingresos Derivados de Financiamientos						
IV. Total de Ingresos (IV = I + II + III)	214,245,000.00	73,723,675.69	287,968,675.69	257,815,628.40	257,815,628.40	43,570,628.40
Datos Informativos						




Municipio de San Francisco de los Romo (a)
 Estado Analítico de Ingresos Detallado - LDF
 Del 1 de Enero al 31 de Diciembre de 2019 (b)
 ANUALIZADA
 (PESOS)

Concepto (c)	Ingreso					Diferencia (e)
	Estimado (d)	Ampliaciones/ (Reducciones)	Modificado	Devengado	Recaudado	
1. Ingresos Derivados de Financiamientos con Fuente de Pago de Ingresos de Libre Disposición			-			-
2. Ingresos Derivados de Financiamientos con Fuente de Pago de Transferencias Federales Etiquetadas			-			-
3. Ingresos Derivados de Financiamientos (3 = 1 + 2)			-			-


 TEC. JUAN JOSE LOSOYA PONCE
 PRESIDENTE MUNICIPAL


 LIC. MARIA EDITH ROSALES LUNA
 SINDICO MUNICIPAL


 CP. INELDA ENCINA DE LA ROSA
 DIRECTORA DE FINANZAS Y ADMINISTRACION

6.- Estado Analítico del Presupuesto de Egresos Detallado

6a.- Clasificación por Objeto del Gasto



Municipio de San Francisco de los Romo (a)
 Estado Analítico del Ejercicio del Presupuesto de Egresos Detallado - LDF
 Clasificación por Objeto del Gasto (Capítulo y Concepto)
 Del 1 de Enero al 31 de Diciembre de 2019 (b)
 ANUALIZADA
 (PESOS)

Concepto (c)	Egresos					Subejercicio (e)
	Aprobado (d)	Ampliaciones/ (Reducciones)	Modificado	Devengado	Pagado	
I. Gasto No Etiquetado (I=A+B+C+D+E+F+G+H+I)	152,767,000.00	59,442,066.90	212,209,066.90	197,883,510.77	197,883,510.77	14,325,556.13
A. Servicios Personales (A=a1+a2+a3+a4+a5+a6+a7)	94,261,300.00	674,632.57	94,935,932.57	87,200,161.60	87,200,161.60	7,735,770.97
a1) Remuneraciones al Personal de Carácter Permanente	39,710,950.00	5,838,429.30	45,549,379.30	42,846,469.68	42,846,469.68	2,702,909.62
a2) Remuneraciones al Personal de Carácter Transitorio	9,089,600.00	8,028,455.78	1,061,144.22	1,061,144.22	1,061,144.22	-
a3) Remuneraciones Adicionales y Especiales	10,515,850.00	3,272,677.35	13,788,527.35	12,123,680.85	12,123,680.85	1,664,846.50
a4) Seguridad Social	16,750,550.00	218,262.00	16,532,288.00	14,948,228.22	14,948,228.22	1,584,059.78
a5) Otras Prestaciones Sociales y Económicas	18,194,350.00	189,756.30	18,004,593.70	16,220,638.63	16,220,638.63	1,783,955.07
a6) Provisiones	-	-	-	-	-	-
a7) Pago de Estímulos a Servidores Públicos	20,805,813.00	1,806,403.21	22,612,216.21	21,824,241.15	21,824,241.15	787,975.06
B. Materiales y Suministros (B=b1+b2+b3+b4+b5+b6+b7+b8+b9)	1,184,900.00	589,916.69	1,774,816.69	1,505,522.09	1,505,522.09	269,294.60
b1) Materiales de Administración, Emisión de Documentos y Artículos Oficiales	317,300.00	73,757.10	391,057.10	339,669.05	339,669.05	51,388.05
b2) Alimentos y Utensilios	15,000.00	12,500.00	27,500.00	27,499.76	27,499.76	0.24
b3) Materias Primas y Materiales de Producción y Comercialización	11,804,200.00	743,599.84	12,547,799.84	12,388,092.41	12,388,092.41	159,707.43
b4) Materiales y Artículos de Construcción y de Reparación	546,000.00	511,099.05	34,900.95	16,844.33	16,844.33	18,056.62
b5) Productos Químicos, Farmacéuticos y de Laboratorio	4,764,363.00	1,032,904.96	5,797,267.96	5,631,437.60	5,631,437.60	165,830.36
b6) Combustibles, Lubricantes y Aditivos	547,050.00	259,190.49	287,859.51	279,176.22	279,176.22	8,683.29
b7) Vestuario, Blancos, Prendas de Protección y Artículos Deportivos	9,000.00	9,000.00	-	-	-	-
b8) Materiales y Suministros Para Seguridad	1,618,000.00	133,014.16	1,751,014.16	1,635,999.69	1,635,999.69	115,014.47
b9) Herramientas, Refacciones y Accesorios Menores	17,737,887.00	34,398,906.25	52,136,793.25	49,018,930.11	49,018,930.11	3,117,863.14
C. Servicios Generales (C=c1+c2+c3+c4+c5+c6+c7+c8+c9)	4,379,500.00	5,789,447.77	10,168,947.77	10,092,480.75	10,092,480.75	76,467.02
c1) Servicios Básicos	648,987.00	131,440.32	780,427.32	750,732.49	750,732.49	29,694.83
c2) Servicios de Arrendamiento	4,716,000.00	17,047,737.20	21,763,737.20	19,202,085.55	19,202,085.55	2,561,651.65
c3) Servicios Profesionales, Científicos, Técnicos y Otros Servicios	611,500.00	4,627.76	606,872.24	558,960.99	558,960.99	47,911.25
c4) Servicios Financieros, Bancarios y Comerciales	2,729,000.00	1,617,837.56	4,346,837.56	4,130,068.46	4,130,068.46	216,769.10
c5) Servicios de Instalación, Reparación, Mantenimiento y Conservación	56,900.00	19,000.00	75,900.00	44,128.00	44,128.00	31,772.00
c6) Servicios de Comunicación Social y Publicidad	115,000.00	10,000.00	105,000.00	55,162.70	55,162.70	49,837.30
c7) Servicios de Traslado y Viáticos	2,896,000.00	9,221,996.62	12,117,996.62	12,069,607.75	12,069,607.75	48,388.87
c8) Servicios Oficiales	1,585,000.00	586,074.54	2,171,074.54	2,115,703.42	2,115,703.42	55,371.12
c9) Otros Servicios Generales	9,496,000.00	13,691,717.30	23,187,717.30	23,092,303.21	23,092,303.21	95,414.09
D. Transferencias, Asignaciones, Subsidios y Otras Ayudas (D=d1+d2+d3+d4+d5+d6+d7+d8+d9)	2,721,500.00	8,000,598.77	10,722,098.77	10,722,098.77	10,722,098.77	-
d1) Transferencias Internas y Asignaciones al Sector Público	3,774,500.00	4,985,461.72	8,759,961.72	8,664,547.63	8,664,547.63	95,414.09
d2) Transferencias al Resto del Sector Público	3,000,000.00	705,656.81	3,705,656.81	3,705,656.81	3,705,656.81	-
d3) Subsidios y Subvenciones	-	-	-	-	-	-
d4) Ayudas Sociales	-	-	-	-	-	-
d5) Pensiones y Jubilaciones	-	-	-	-	-	-
d6) Transferencias a Fideicomisos, Mandatos y Otros Análogos	-	-	-	-	-	-
d7) Transferencias a la Seguridad Social	-	-	-	-	-	-
d8) Donativos	-	-	-	-	-	-
d9) Transferencias al Exterior	10,000.00	5,523,471.25	5,533,471.25	4,125,320.33	4,125,320.33	1,408,150.92
E. Bienes Muebles, Inmuebles e Intangibles (E=e1+e2+e3+e4+e5+e6+e7+e8+e9)	-	224,275.85	224,275.85	192,124.93	192,124.93	32,150.92
e1) Mobiliario y Equipo de Administración	-	-	-	-	-	-



Municipio de San Francisco de los Romo (a)
 Estado Analítico del Ejercicio del Presupuesto de Egresos Detallado - LDF
 Clasificación por Objeto del Gasto (Capítulo y Concepto)
 Del 1 de Enero al 31 de Diciembre de 2019 (b)
 ANUALIZADA
 (PESOS)

Concepto (c)	Egresos					Subejercicio (e)
	Aprobado (d)	Ampliaciones/ (Reducciones)	Modificado	Devengado	Pagado	
e2) Mobiliario y Equipo Educativo y Recreativo	10,000.00	10,000.00	-	-	-	-
e3) Equipo e Instrumental Médico y de Laboratorio	-	4,800,112.00	4,800,112.00	3,424,112.00	3,424,112.00	1,376,000.00
e4) Vehículos y Equipo de Transporte	-	509,083.40	509,083.40	509,083.40	509,083.40	-
e5) Equipo de Defensa y Seguridad	-	-	-	-	-	-
e6) Maquinaria, Otros Equipos y Herramientas	-	-	-	-	-	-
e7) Activos Biológicos	-	-	-	-	-	-
e8) Bienes Inmuebles	-	-	-	-	-	-
e9) Activos Intangibles	-	-	-	-	-	-
F. Inversión Pública (F=f1+f2+f3)	8,156,000.00	3,729,017.55	11,885,017.55	10,704,635.60	10,704,635.60	1,180,381.95
f1) Obra Pública en Bienes de Dominio Público	8,156,000.00	4,985,400.81	3,170,599.19	1,995,088.30	1,995,088.30	1,175,510.89
f2) Obra Pública en Bienes Propios	-	8,714,418.36	8,714,418.36	8,709,547.30	8,709,547.30	4,871.06
f3) Proyectos Productivos y Acciones de Fomento	-	-	-	-	-	-
G. Inversiones Financieras y Otras Provisiones (G=g1+g2+g3+g4+g5+g6+g7)	-	-	-	-	-	-
g1) Inversiones Para el Fomento de Actividades Productivas	-	-	-	-	-	-
g2) Acciones y Participaciones de Capital	-	-	-	-	-	-
g3) Compra de Títulos y Valores	-	-	-	-	-	-
g4) Concesión de Préstamos	-	-	-	-	-	-
g5) Inversiones en Fideicomisos, Mandatos y Otros Análogos	-	-	-	-	-	-
Fideicomiso de Desastres Naturales (Informativo)	-	-	-	-	-	-
g6) Otras Inversiones Financieras	-	-	-	-	-	-
g7) Provisiones para Contingencias y Otras Erogaciones Especiales	-	-	-	-	-	-
H. Participaciones y Aportaciones (H=h1+h2+h3)	2,300,000.00	382,081.23	1,917,918.77	1,917,918.77	1,917,918.77	-
h1) Participaciones	-	-	-	-	-	-
h2) Aportaciones	-	-	-	-	-	-
h3) Convenios	2,300,000.00	382,081.23	1,917,918.77	1,917,918.77	1,917,918.77	-
I. Deuda Pública (I=i1+i2+i3+i4+i5+i6+i7)	-	-	-	-	-	-
i1) Amortización de la Deuda Pública	-	-	-	-	-	-
i2) Intereses de la Deuda Pública	-	-	-	-	-	-
i3) Comisiones de la Deuda Pública	-	-	-	-	-	-
i4) Gastos de la Deuda Pública	-	-	-	-	-	-
i5) Costo por Coberturas	-	-	-	-	-	-
i6) Apoyos Financieros	-	-	-	-	-	-
i7) Adeudos de Ejercicios Fiscales Anteriores (ADEFAS)	-	-	-	-	-	-



Municipio de San Marcos de los Rómos
 Estado Analítico del Ejercicio del Presupuesto de Egresos Detallado - LDF
 Clasificación por Objeto del Gasto (Capítulo y Concepto)
 Del 1 de Enero al 31 de Diciembre de 2019 (b)
 ANUALIZADA
 (PESOS)

Concepto (c)	Egresos					Subejercicio (e)
	Aprobado (d)	Ampliaciones/ (Reducciones)	Modificado	Devengado	Pagado	
II. Gasto Etiquetado (II=A+B+C+D+E+F+G+H+I)						
A. Servicios Personales (A=a1+a2+a3+a4+a5+a6+a7)						
a1) Remuneraciones al Personal de Carácter Permanente	61,478,000.00	3,019,339.38	64,497,339.38	43,287,650.95	43,287,650.95	21,209,688.43
a2) Remuneraciones al Personal de Carácter Transitorio	21,364,400.00	254,248.72	21,110,151.28	21,108,565.36	21,108,565.36	1,585.92
a3) Remuneraciones Adicionales y Especiales	13,825,400.00	10,436.96	13,835,836.96	13,834,595.41	13,834,595.41	1,241.55
a4) Seguridad Social	3,143,700.00	64,722.49	3,078,977.51	3,078,977.51	3,078,977.51	-
a5) Otras Prestaciones Sociales y Económicas	350,000.00	55,833.84	294,166.16	294,166.16	294,166.16	-
a6) Previsiones	4,045,300.00	144,129.35	3,901,170.65	3,900,826.28	3,900,826.28	344.37
a7) Pago de Estímulos a Servidores Públicos	-	-	-	-	-	-
B. Materiales y Suministros (B=b1+b2+b3+b4+b5+b6+b7+b8+b9)						
b1) Materiales de Administración, Emisión de Documentos y Artículos Oficiales	3,805,600.00	3,675,302.43	7,481,902.43	7,480,881.16	7,480,881.16	1,021.27
b2) Alimentos y Utensilios	56,400.00	99,609.56	99,609.56	99,476.03	99,476.03	133.53
b3) Materias Primas y Materiales de Producción y Comercialización	-	4,960.00	61,360.00	60,860.00	60,860.00	500.00
b4) Materiales y Artículos de Construcción y de Reparación	-	-	-	-	-	-
b5) Productos Químicos, Farmacéuticos y de Laboratorio	2,905,000.00	2,487,196.00	5,392,196.00	5,392,196.00	5,392,196.00	-
b6) Combustibles, Lubrificantes y Aditivos	-	884,152.00	884,152.00	884,152.00	884,152.00	-
b7) Vestuario, Blancos, Prendas de Protección y Artículos Deportivos	-	-	-	-	-	-
b8) Materiales y Suministros Para Seguridad	845,200.00	199,384.87	1,044,584.87	1,044,197.13	1,044,197.13	387.74
b9) Herramientas, Refacciones y Accesorios Menores	12,857,000.00	627,140.30	13,484,140.30	3,477,923.06	3,477,923.06	10,006,217.24
C. Servicios Generales (C=c1+c2+c3+c4+c5+c6+c7+c8+c9)						
c1) Servicios Básicos	360,000.00	155,298.02	515,298.02	509,962.02	509,962.02	5,336.00
c2) Servicios de Arrendamiento	-	-	-	-	-	-
c3) Servicios Profesionales, Científicos, Técnicos y Otros Servicios	10,980,000.00	240,079.53	11,220,079.53	1,220,079.09	1,220,079.09	10,000,000.44
c4) Servicios Financieros, Bancarios y Comerciales	740,000.00	54,063.73	685,936.27	685,063.87	685,063.87	872.40
c5) Servicios de Instalación, Reparación, Mantenimiento y Conservación	670,000.00	301,900.00	971,900.00	971,891.60	971,891.60	8.40
c6) Servicios de Comunicación Social y Publicidad	-	-	-	-	-	-
c7) Servicios de Traslado y Viáticos	-	-	-	-	-	-
c8) Servicios Oficiales	-	-	-	-	-	-
c9) Otros Servicios Generales	107,000.00	16,073.52	90,926.48	90,926.48	90,926.48	-
D. Transferencias, Asignaciones, Subsidios y Otras Ayudas (D=d1+d2+d3+d4+d5+d6+d7+d8+d9)						
d1) Transferencias Internas y Asignaciones al Sector Público	2,260,000.00	5,457,795.39	7,717,795.39	6,517,795.39	6,517,795.39	1,200,000.00
d2) Transferencias al Resto del Sector Público	1,060,000.00	1,060,000.00	-	-	-	-
d3) Subsidios y Subvenciones	-	-	-	-	-	-
d4) Ayudas Sociales	1,200,000.00	6,517,795.39	7,717,795.39	6,517,795.39	6,517,795.39	1,200,000.00
d5) Pensiones y Jubilaciones	-	-	-	-	-	-
d6) Transferencias a Fideicomisos, Mandatos y Otros Análogos	-	-	-	-	-	-
d7) Transferencias a la Seguridad Social	-	-	-	-	-	-
d8) Donativos	-	-	-	-	-	-
d9) Transferencias al Exterior	-	-	-	-	-	-
E. Bienes Muebles, Inmuebles e Intangibles (E=e1+e2+e3+e4+e5+e6+e7+e8+e9)						
e1) Mobiliario y Equipo de Administración	124,121.06	124,121.06	124,121.06	124,121.06	124,121.06	124,121.06



Municipio de San Francisco de los Rómos (a)
 Estado Analítico del Ejercicio del Presupuesto de Egresos Detallado - LDF
 Clasificación por Objeto del Gasto (Capítulo y Concepto)
 Del 1 de Enero al 31 de Diciembre de 2019 (b)
 ANUALIZADA
 (PESOS)

Concepto (c)	Egresos					Subejercicio (e)
	Aprobado (d)	Ampliaciones/ (Reducciones)	Modificado	Devengado	Pagado	
e2) Mobiliario y Equipo Educativo y Recreativo	-	-	-	-	-	-
e3) Equipo e Instrumental Médico y de Laboratorio	-	-	-	-	-	-
e4) Vehículos y Equipo de Transporte	-	-	-	-	-	-
e5) Equipo de Defensa y Seguridad	-	-	-	-	-	-
e6) Maquinaria, Otros Equipos y Herramientas	-	-	-	-	-	-
e7) Activos Biológicos	-	-	-	-	-	-
e8) Bienes Inmuebles	-	-	-	-	-	-
e9) Activos Intangibles	-	-	-	-	-	-
F. Inversión Pública (F=f1+f2+f3)	21,190,000.00	6,610,771.08	14,579,228.92	4,578,364.92	4,578,364.92	10,000,864.00
f1) Obra Pública en Bienes de Dominio Público	21,190,000.00	11,190,000.00	10,000,000.00	-	-	10,000,000.00
f2) Obra Pública en Bienes Propios	-	4,579,228.92	4,579,228.92	4,578,364.92	4,578,364.92	864.00
G. Inversiones Productivas y Acciones de Fomento	-	-	-	-	-	-
G. Inversiones Financieras y Otras Provisiones (G=g1+g2+g3+g4+g5+g6+g7)	-	-	-	-	-	-
g1) Inversiones Para el Fomento de Actividades Productivas	-	-	-	-	-	-
g2) Acciones y Participaciones de Capital	-	-	-	-	-	-
g3) Compra de Títulos y Valores	-	-	-	-	-	-
g4) Concesión de Préstamos	-	-	-	-	-	-
g5) Inversiones en Fideicomisos, Mandatos y Otros Análogos	-	-	-	-	-	-
Fideicomiso de Desastres Naturales (Informativo)	-	-	-	-	-	-
g6) Otras Inversiones Financieras	-	-	-	-	-	-
g7) Provisiones para Contingencias y Otras Erogaciones Especiales	-	-	-	-	-	-
H. Participaciones y Aportaciones (H=h1+h2+h3)	-	-	-	-	-	-
h1) Participaciones	-	-	-	-	-	-
h2) Aportaciones	-	-	-	-	-	-
h3) Convenios	-	-	-	-	-	-
I. Deuda Pública (I=i1+i2+i3+i4+i5+i6+i7)	-	-	-	-	-	-
i1) Amortización de la Deuda Pública	-	-	-	-	-	-
i2) Intereses de la Deuda Pública	-	-	-	-	-	-
i3) Comisiones de la Deuda Pública	-	-	-	-	-	-
i4) Gastos de la Deuda Pública	-	-	-	-	-	-
i5) Costo por Coberturas	-	-	-	-	-	-
i6) Apoyos Financieros	-	-	-	-	-	-
i7) Adeudos de Ejercicios Fiscales Anteriores (ADEFAS)	-	-	-	-	-	-
III. Total de Egresos (III = I + II)	214,245,000.00	62,461,406.28	276,706,406.28	241,171,161.72	241,171,161.72	35,535,244.56



SAN FRANCISCO DE LOS ROMO
2019 - 2021

Municipio de Sa
Estado Analítico del Ejercicio del Presupuesto de Egresos Detallado - LDF
Clasificación por Objeto del Gasto (Capítulo y Concepto)
Del 1 de Enero al 31 de Diciembre de 2019 (b)
ANUALIZADA
(PESOS)

Concepto (c)	Egresos				Subejercicio (e)
	Aprobado (d)	Ampliaciones/ (Reducciones)	Modificado	Pagado	



TEC. JUAN JOSE LOSOYA PONCE
PRESIDENTE MUNICIPAL



LIC. MARIA EDITH ROSALES LUNA
SINDICO MUNICIPAL



EF. IMELDA ENCINA DE LA ROSA
DIRECTORA DE FINANZAS Y ADMINISTRACION

6b.- Clasificación Administrativa Por Dependencia



Municipio de San Francisco de los Romo (a)
 Estado Analítico del Ejercicio del Presupuesto de Egresos Detallado - LDF
 Clasificación Administrativa
 Del 1 de Enero al 31 de Diciembre de 2019 (b)
 (PESOS)

Concepto (c)	Egresos					Subejercicio (e)
	Aprobado (d)	Ampliaciones/ (Reducciones)	Modificado	Devengado	Pagado	
I. Gasto No Etiquetado (I=A+B+C+D+E+F+G+H)	152,767,000.00	59,442,066.90	212,209,066.90	197,883,510.77	197,883,510.77	14,325,556.13
Presidencia	10,997,150.00	9,429,072.87	20,426,222.87	20,123,031.00	20,123,031.00	303,191.87
Secretaría Particular	391,400.00	62,927.23	454,327.23	433,482.96	433,482.96	20,844.27
Coordinación de Asesores	3,319,300.00	746,674.05	2,572,625.95	2,504,227.56	2,504,227.56	68,398.39
Coordinación de Relaciones Públicas	477,700.00	94,047.28	383,652.72	364,414.40	364,414.40	19,238.32
Coordinación de Gestión Social	1,581,110.00	177,784.74	1,758,894.74	1,674,101.69	1,674,101.69	84,793.05
Instancia Municipal de la Mujer	1,576,750.00	90,212.33	1,486,537.67	1,414,334.72	1,414,334.72	72,202.95
Instancia Municipal de la Juventud	843,050.00	339,717.54	503,332.46	450,429.51	450,429.51	52,902.95
Patronato de la Feria	1,500,000.00	7,133,249.32	8,633,249.32	8,630,775.09	8,630,775.09	2,474.23
Dirección del Comité Municipal para el DIF	3,876,800.00	1,187,674.90	5,064,474.90	4,907,882.79	4,907,882.79	156,592.11
Suddirección Administrativa	234,250.00	117,689.68	351,939.68	318,105.39	318,105.39	33,834.29
Coordinación Operativa	197,800.00	148,100.00	49,700.00	-	-	49,700.00
Departamento de Asistencia Social Alimentaria	742,050.00	30,601.87	772,651.87	728,466.10	728,466.10	44,185.77
Departamento de Rehabilitación Física	446,350.00	223,749.56	670,099.56	273,200.89	273,200.89	396,898.67
Departamento de Atención a Personas Adultas Mayores	781,100.00	149,912.85	931,012.85	866,909.18	866,909.18	64,103.67
Departamento de Habilidades, Capacitación y Desarrollo Integral	1,013,600.00	470,488.91	1,484,088.91	1,414,118.12	1,414,118.12	69,970.79
Unidad de Vinculación con la Sociedad Civil	183,900.00	14,386.90	198,286.90	190,761.87	190,761.87	7,525.03
Procuraduría Municipal de la Defensa de los Derechos de las niñas, niños y adolescentes	362,800.00	110,039.65	252,760.35	245,436.41	245,436.41	7,323.94
Departamento Jurídico	475,100.00	162,068.42	313,031.58	232,935.96	232,935.96	80,095.62
Unidad de Trabajo Social y Canalización	183,900.00	82,427.14	266,327.14	220,361.10	220,361.10	45,966.04
Departamento de Psicología	857,150.00	289,315.01	567,834.99	507,221.63	507,221.63	60,613.36
Coordinación de Comunicación Social	1,029,500.00	244,180.46	1,273,680.46	1,135,185.63	1,135,185.63	138,494.83
Departamento de Comunicación e Información	183,850.00	134,875.00	48,975.00	-	-	48,975.00
Delegación Puertecito de la Virgen	1,688,800.00	80,581.34	1,769,381.34	1,626,268.75	1,626,268.75	143,112.59
Delegación La Escocida	889,350.00	72,212.60	817,137.40	639,706.05	639,706.05	177,431.35
Secretaría del H. Ayuntamiento y Dirección General de Gobierno	5,185,230.00	1,085,207.80	6,270,437.80	5,921,778.46	5,921,778.46	348,659.34
Subdirección General de Gobierno	363,100.00	10,495.37	373,595.37	370,157.96	370,157.96	3,437.41
Departamento de Reglamentos y Mercados	1,163,800.00	19,038.73	1,144,761.27	1,042,460.11	1,042,460.11	102,301.16
Coordinación de Fomento Deportivo	2,013,100.00	263,120.73	2,276,220.73	2,147,922.29	2,147,922.29	128,298.44
Departamento de Acción Cívica y Cultural	805,450.00	417,976.52	1,223,426.52	1,132,710.44	1,132,710.44	90,716.08
Departamento de Desarrollo Turístico	183,900.00	135,100.00	48,800.00	36,838.40	36,838.40	11,961.60
Departamento de Control Sanitario y Rastros	389,800.00	69,044.50	320,755.50	303,608.49	303,608.49	17,147.01
Departamento de Logística	459,150.00	815,031.57	1,274,181.57	1,244,189.48	1,244,189.48	29,992.09
Unidad del Archivo Municipal	183,850.00	225,084.26	408,934.26	305,279.88	305,279.88	103,654.38
Dirección de Finanzas y Administración	1,401,050.00	42,826.85	1,443,876.85	1,282,016.39	1,282,016.39	161,860.46
Subdirección de Finanzas, Administración y Control Presupuestal	583,100.00	192,216.74	775,316.74	705,478.54	705,478.54	69,838.20
Departamento de Presupuesto	300,800.00	51,621.15	352,421.15	283,965.09	283,965.09	68,456.06
Departamento de Ingresos y Recaudación Municipal	1,380,250.00	339,041.82	1,719,291.82	1,635,470.93	1,635,470.93	83,820.89

Departamento de Ingresos	3,135,800.00	-	1,596,759.06	1,539,040.94	1,449,956.36	1,449,956.36	89,084.58
Departamento de Fondos Federales	455,100.00	-	79,878.82	534,978.82	484,540.82	484,540.82	50,438.00
Departamento de Compras y Suministros	1,328,900.00	-	167,121.68	1,496,021.68	1,333,765.95	1,333,765.95	162,255.73
Departamento de Mantenimiento Vehicular y Servicios Generales	327,900.00	-	180,946.07	508,846.07	484,070.81	484,070.81	24,775.26
Departamento de Recursos Humanos	24,145,450.00	-	2,582,814.65	26,728,264.65	24,761,216.96	24,761,216.96	1,967,047.69
Departamento de Control Patrimonial	362,200.00	-	156,682.75	518,882.75	438,857.63	438,857.63	80,025.12
SUBDIRECCION DE INGRESOS Y RECAUDACION MUNICIPAL	-	-	63,400.00	63,400.00	-	-	63,400.00
Dirección de Planeación y Evaluación	546,200.00	-	2,437.00	543,763.00	499,897.11	499,897.11	43,865.89
Subdirección de Planeación	197,800.00	-	188,443.94	9,356.06	9,356.06	9,356.06	-
Departamento de Información y Soluciones Informáticas	332,000.00	-	153,509.22	178,490.78	173,227.70	173,227.70	5,263.08
Departamento de Monitoreo y Evaluación	299,000.00	-	89,284.88	209,715.12	186,147.36	186,147.36	23,567.76
Departamento de Programación	306,250.00	-	85,284.62	220,965.38	212,101.34	212,101.34	8,864.04
Departamento de Seguimiento a la obra pública	301,250.00	-	205,222.51	96,027.49	95,884.33	95,884.33	143.16
Dirección de Contraloría Municipal	905,550.00	-	382,839.48	1,288,389.48	1,179,162.75	1,179,162.75	109,226.73
Departamento de Auditoría	183,900.00	-	2,712.02	186,612.02	179,556.15	179,556.15	7,055.87
Unidad Investigadora	183,900.00	-	42,946.35	226,846.35	200,385.37	200,385.37	26,460.98
Unidad de Transparencia	251,100.00	-	201,700.00	49,400.00	-	-	49,400.00
Departamento Jurídico y Responsabilidades Administrativas	274,000.00	-	32,654.81	306,654.81	270,769.09	270,769.09	35,885.72
Coordinación de Mejora Regulatoria, simplificación administrativa e innovación	183,900.00	-	5,527.94	189,427.94	149,136.45	149,136.45	40,291.49
Dirección de Obras Públicas	916,850.00	-	160,386.78	1,077,236.78	996,666.06	996,666.06	80,570.72
Departamento de Costos y Licitaciones	863,100.00	-	103,744.06	966,844.06	911,804.84	911,804.84	55,039.22
Departamento de Proyectos	570,700.00	-	289,231.36	859,931.36	741,464.62	741,464.62	118,466.74
Departamento de Supervisión	12,137,100.00	-	8,442,949.25	20,580,049.25	18,997,919.64	18,997,919.64	1,582,129.61
Dirección de Desarrollo Social, Económico y Agropecuario	3,752,000.00	-	4,506,039.06	8,258,039.06	8,156,323.14	8,156,323.14	101,715.92
Subdirección Desarrollo Social, Económico y Agropecuario	234,300.00	-	36,967.38	271,267.38	252,744.18	252,744.18	18,523.20
Departamento de Concertación Social	314,900.00	-	66,700.87	381,600.87	347,223.49	347,223.49	34,377.38
Departamento de Desarrollo Económico	835,707.00	-	93,186.72	742,520.28	635,593.08	635,593.08	106,927.20
Departamento de Desarrollo Agropecuario	382,050.00	-	70,938.89	311,111.11	277,425.44	277,425.44	33,685.67
Dirección de Desarrollo Urbano	1,284,800.00	-	361,359.74	1,646,159.74	1,595,905.04	1,595,905.04	50,254.70
Departamento de Planes y Proyectos	553,000.00	-	81,254.04	471,745.96	304,210.69	304,210.69	167,535.27
Departamento de Uso de Suelo	966,300.00	-	10,851.97	955,448.03	787,802.18	787,802.18	167,645.85
Departamento de Cartografía	183,900.00	-	183,900.00	-	-	-	-
Departamento de Fraccionamientos y Regularización	183,900.00	-	183,900.00	-	-	-	-
Departamento de Supervisión e Imagen Urbana	183,900.00	-	183,900.00	-	-	-	-
SUBDIRECCION DE DESARROLLO URBANO	-	-	183,900.00	-	-	-	-
Dirección de Servicios Públicos y Ecología	1,514,900.00	-	109,000.00	1,623,900.00	1,514,900.00	1,514,900.00	36,302.82
Subdirección de Servicios Públicos y Ecología	361,600.00	-	214,213.24	1,300,686.76	1,204,256.23	1,204,256.23	96,430.53
Departamento de Panteones	463,100.00	-	52,221.84	309,378.16	302,624.66	302,624.66	6,753.50
Departamento de Limpia y Aseo Público	14,054,103.00	-	241,209.95	704,309.95	655,639.71	655,639.71	48,670.24
Departamento de Alumbrado Público	14,461,100.00	-	3,458,176.76	17,512,279.76	17,082,371.48	17,082,371.48	429,908.28
Departamento de Parques y Jardines	5,015,350.00	-	20,490,994.27	34,952,094.27	32,914,317.95	32,914,317.95	2,037,776.32
Departamento de Ecología	687,100.00	-	697,162.62	4,318,187.38	4,173,637.97	4,173,637.97	144,549.41
Dirección de Asuntos Jurídicos	2,491,000.00	-	51,936.01	635,163.99	568,930.82	568,930.82	66,233.17
Subdirección de Asuntos Jurídicos	366,800.00	-	176,636.51	2,667,636.51	2,166,488.25	2,166,488.25	501,148.26
Departamento de Gestión Jurídica	331,800.00	-	3,276.79	370,076.79	328,787.29	328,787.29	41,289.50
Departamento de Jueces Calificadores	626,800.00	-	65,336.86	266,463.14	228,920.33	228,920.33	37,542.81
Dirección de Seguridad Pública y Tránsito Municipal	2,000,000.00	-	205,662.32	832,462.32	671,695.61	671,695.61	160,766.71
			265,411.25	2,265,411.25	265,411.25	265,411.25	2,000,000.00

Corporación Municipal	5,065,300.00	801,333.93	5,866,633.93	5,821,384.14	5,821,384.14	45,249.79
II. Gasto Etiquetado (II=A+B+C+D+E+F+G+H)	61,478,000.00	3,019,339.38	64,497,339.38	43,287,650.95	43,287,650.95	21,209,688.43
Instancia Municipal de la Mujer	200,000.00	2,385.00	197,615.00	196,850.00	196,850.00	765.00
Departamento de Protección Civil	1,388,400.00	333,054.21	1,055,345.79	1,055,345.79	1,055,345.79	-
Unidad Municipal de Paramédicos	2,240,400.00	182,426.15	2,057,973.85	2,057,973.85	2,057,973.85	-
Departamento de Supervisión	21,190,000.00	253,179.32	21,443,179.32	11,442,315.32	11,442,315.32	10,000,864.00
Departamento de Concertación Social	-	124,121.06	124,121.06	124,121.06	124,121.06	-
Departamento de Desarrollo Económico	1,200,000.00	-	1,200,000.00	-	-	1,200,000.00
Dirección de Seguridad Pública y Tránsito Municipal	35,259,200.00	3,159,904.36	38,419,104.36	28,411,044.93	28,411,044.93	10,008,059.43
III. Total de Egresos (III = I + II)	214,245,000.00	62,461,406.28	276,706,406.28	241,171,161.72	241,171,161.72	35,535,244.56


 TEC. JUAN JOSÉ FOSOYA PONCE
 PRESIDENTE MUNICIPAL


 LIC. MARIA EDITH ROSALES LUNA
 SINDICO MUNICIPAL


 IFFIMELDA ENCINA DE LA ROSA
 DIRECTORA DE FINANZAS Y ADMINISTRACION

6c.- Clasificación Funcional

Estado Analítico del Ejercicio del Presupuesto de Egresos Detallado - LDF

Clasificación Funcional (Finalidad y Función)

Del 1 de Enero al 31 de Diciembre de 2019 (b)

ANUALIZADA

(PESOS)

Concepto (c)	Egresos					Subejercicio (e)
	Aprobado (d)	Ampliaciones/ (Reducciones)	Modificado	Devengado	Pagado	
I. Gasto No Etiquetado (I=A+B+C+D)						
A. Gobierno (A=a1+a2+a3+a4+a5+a6+a7+a8)						
a1) Legislación	152,767,000.00	59,442,066.90	212,209,066.90	197,883,510.77	197,883,510.77	14,325,556.13
a2) Justicia	78,187,430.00	13,109,261.98	91,296,691.98	83,341,488.71	83,341,488.71	7,955,203.27
a3) Coordinación de la Política de Gobierno	5,073,800.00	913,774.08	5,987,574.08	5,942,324.29	5,942,324.29	45,249.79
a4) Relaciones Exteriores	36,729,730.00	9,617,027.39	46,346,757.39	43,445,275.73	43,445,275.73	2,901,481.66
a5) Asuntos Financieros y Hacendarios	33,170,550.00	2,059,895.36	35,230,445.36	32,409,443.37	32,409,443.37	2,821,001.99
a6) Seguridad Nacional	2,000,000.00	409,259.69	2,409,259.69	409,259.69	409,259.69	2,000,000.00
a7) Asuntos de Orden Público y de Seguridad Interior	1,213,350.00	109,305.46	1,322,655.46	1,135,185.63	1,135,185.63	187,469.83
a8) Otros Servicios Generales						
B. Desarrollo Social (B=b1+b2+b3+b4+b5+b6+b7)						
b1) Protección Ambiental	73,047,913.00	46,420,587.88	119,468,500.88	113,250,722.49	113,250,722.49	6,217,778.39
b2) Vivienda y Servicios a la Comunidad	687,100.00	51,936.01	635,163.99	568,930.82	568,930.82	66,233.17
b3) Salud	50,357,903.00	26,770,136.90	77,128,039.90	72,543,199.55	72,543,199.55	4,584,840.35
b4) Recreación, Cultura y Otras Manifestaciones Sociales	5,417,550.00	1,091,041.49	1,091,041.49	1,091,041.49	1,091,041.49	-
b5) Educación	1,885,200.00	13,432,508.10	18,850,058.10	18,613,037.27	18,613,037.27	237,020.83
b6) Protección Social	14,670,160.00	3,155,404.93	5,040,604.93	5,037,623.33	5,037,623.33	2,981.60
b7) Otros Asuntos Sociales	30,000.00	2,030,518.47	16,700,678.47	15,373,976.03	15,373,976.03	1,326,702.44
C. Desarrollo Económico (C=c1+c2+c3+c4+c5+c6+c7+c8+c9)						
c1) Asuntos Económicos, Comerciales y Laborales en General	1,531,657.00	87,782.96	1,443,874.04	1,291,299.57	1,291,299.57	152,574.47
c2) Agropecuaria, Silvicultura, Pesca y Caza	482,050.00	320,000.00	320,000.00	320,000.00	320,000.00	-
c3) Combustibles y Energía		170,938.89	311,111.11	277,425.44	277,425.44	33,685.67
c4) Minería, Manufacturas y Construcción						
c5) Transporte						
c6) Comunicaciones						
c7) Turismo	183,900.00	135,100.00	48,800.00	36,838.40	36,838.40	11,961.60
c8) Ciencia, Tecnología e Innovación						
c9) Otras Industrias y Otros Asuntos Económicos	865,707.00	101,744.07	763,962.93	657,035.73	657,035.73	106,927.20
D. Otros No Clasificados en Funciones Anteriores (D=d1+d2+d3+d4)						
d1) Transacciones de la Deuda Pública / Costo Financiero de la Deuda						
d2) Transferencias, Participaciones y Aportaciones Entre Diferentes Niveles y Ordenes de Gobierno						
d3) Saneamiento del Sistema Financiero						
d4) Adeudos de Ejercicios Fiscales Anteriores						
II. Gasto Etiquetado (II=A+B+C+D)						
A. Gobierno (A=a1+a2+a3+a4+a5+a6+a7+a8)						
a1) Legislación	61,478,000.00	3,019,339.38	64,497,339.38	43,287,650.95	43,287,650.95	21,209,688.43
a2) Justicia	39,088,000.00	2,642,039.00	41,730,039.00	31,721,214.57	31,721,214.57	10,008,824.43
a3) Coordinación de la Política de Gobierno	200,000.00	2,385.00	197,615.00	196,850.00	196,850.00	765.00
a4) Relaciones Exteriores						
a5) Asuntos Financieros y Hacendarios						
a6) Seguridad Nacional						



Municipio de San Marcos de los Rios
 Estado Analítico del Ejercicio del Presupuesto de Egresos Detallado - LDF
 Clasificación Funcional (Finalidad y Función)
 Del 1 de Enero al 31 de Diciembre de 2019 (b)
 ANUALIZADA
 (PESOS)

Concepto (c)	Egresos					Subejercicio (e)
	Aprobado (d)	Ampliaciones/ (Reducciones)	Modificado	Devengado	Pagado	
a7) Asuntos de Orden Público y de Seguridad Interior a8) Otros Servicios Generales	38,888,000.00	2,644,424.00	41,532,424.00	31,524,364.57	31,524,364.57	10,008,059.43
B. Desarrollo Social (B=b1+b2+b3+b4+b5+b6+b7)	22,390,000.00	377,300.38	22,767,300.38	11,566,436.38	11,566,436.38	11,200,864.00
b1) Protección Ambiental						
b2) Vivienda y Servicios a la Comunidad	21,190,000.00	3,095,033.58	18,094,966.42	8,094,102.42	8,094,102.42	10,000,864.00
b3) Salud						
b4) Recreación, Cultura y Otras Manifestaciones Sociales						
b5) Educación						
b6) Protección Social	1,200,000.00	3,472,333.96	4,672,333.96	3,472,333.96	3,472,333.96	1,200,000.00
b7) Otros Asuntos Sociales						
C. Desarrollo Económico (C=c1+c2+c3+c4+c5+c6+c7+c8+c9)						
c1) Asuntos Económicos, Comerciales y Laborales en General						
c2) Agropecuaria, Silvicultura, Pesca y Caza						
c3) Combustibles y Energía						
c4) Minería, Manufacturas y Construcción						
c5) Transporte						
c6) Comunicaciones						
c7) Turismo						
c8) Ciencia, Tecnología e Innovación						
c9) Otras Industrias y Otros Asuntos Económicos						

Concepto (c)	Egresos					Subejercicio (e)
	Aprobado (d)	Ampliaciones/ (Reducciones)	Modificado	Devengado	Pagado	
D. Otras No Clasificadas en Funciones Anteriores (D=d1+d2+d3+d4) d1) Transacciones de la Deuda Pública / Costo Financiero de la Deuda d2) Transferencias, Participaciones y Aportaciones Entre Diferentes Niveles y Ordenes de Gobierno d3) Saneamiento del Sistema Financiero d4) Adeudos de Ejercicios Fiscales Anteriores III. Total de Egresos (III = I + II)	214,245,000.00	62,461,406.28	276,706,406.28	241,171,161.72	241,171,161.72	35,535,244.56



TEC JUAN JOSE LOBOYA PONCE
 PRESIDENTE MUNICIPAL



LIC. MARIA EDITH ROSALES LUINA
 SINDICO MUNICIPAL



IFF IMELDA ENCINA DE LA ROSA
 DIRECTORA DE FINANZAS Y ADMINISTRACION

6d.- Clasificación de Servicios Personales por Categoría



MUNICIPALIDAD DEL MUNICIPIO DE SAN FRANCISCO DE LOS ROMO

Municipio de San Francisco de los Romo (a)
Estado Analítico del Ejercicio del Presupuesto de Egresos Detallado - LDF
Clasificación de Servicios Personales por Categoría
Del 1 de Enero al 31 de Diciembre de 2019 (b)
ANUALIZADA
(PESOS)

Concepto (c)	Egresos					Subejercicio (e)
	Aprobado (d)	Ampliaciones/ (Reducciones)	Modificado	Devengado	Pagado	
I. Gasto No Etiquetado (I=A+B+C+D+E+F)						
A. Personal Administrativo y de Servicio Público	94,261,300.00	674,632.57	94,935,932.57	87,200,161.60	87,200,161.60	7,735,770.97
B. Magisterio						
C. Servicios de Salud (C=c1+c2) c1) Personal Administrativo c2) Personal Médico, Paramédico y afín	94,261,300.00	674,632.57	94,935,932.57	87,200,161.60	87,200,161.60	7,735,770.97
D. Seguridad Pública						
E. Gastos asociados a la implementación de nuevas leyes federales o reformas a las mismas (E = e1 + e2) e1) Nombre del Programa o Ley 1 e2) Nombre del Programa o Ley 2						
F. Sentencias laborales definitivas						
II. Gasto Etiquetado (II=A+B+C+D+E+F)	21,364,400.00	254,248.72	21,110,151.28	21,108,565.36	21,108,565.36	1,585.92
A. Personal Administrativo y de Servicio Público						
B. Magisterio						
C. Servicios de Salud (C=c1+c2) c1) Personal Administrativo c2) Personal Médico, Paramédico y afín	3,265,800.00	449,880.33	2,815,919.67	2,758,901.89	2,758,902.19	57,017.78
D. Seguridad Pública						
E. Gastos asociados a la implementación de nuevas leyes federales o reformas a las mismas (E = e1 + e2) e1) Nombre del Programa o Ley 1 e2) Nombre del Programa o Ley 2	3,265,800.00	449,880.33	2,815,919.67	2,758,901.89	2,758,902.19	57,017.78
F. Sentencias laborales definitivas	18,098,600.00	195,631.61	18,294,231.61	18,349,663.47	18,349,663.17	55,431.86
III. Total del Gasto en Servicios Personales (III = I + II)	115,625,700.00	420,383.85	116,046,083.85	108,308,726.96	108,308,726.96	7,737,356.89

IFF IMELDA ENCINA DE LA ROSA
DIRECTORA DE FINANZAS Y ADMINISTRACION

TEC. JUAN JOSE LOSOYA PONCE
PRESIDENTE MUNICIPAL

LIC. MARIA EDITH ROSALES LUNA
SINDICO MUNICIPAL

8.- Guía de Cumplimiento de la Ley De Disciplina Financiera



Municipio de San Francisco de los Romo
 Guía de Cumplimiento de la Ley de Disciplina Financiera de las Entidades Federativas y Municipios
 Del 1 de enero al 31 de diciembre de 2019
 ANUALIZADA

Indicadores de Observancia (c)	Implementación		Resultado		Fundamento (h)	Comentarios (i)
	SI	NO	Monto o valor (f)	Unidad (pesos/porcentaje) (g)		
INDICADORES PRESUPUESTARIOS						
A. INDICADORES CUANTITATIVOS						
1 Balance Presupuestario Sostenible (j)						
a. Propuesto		Iniciativa de Ley de Ingresos y Proyecto de Presupuesto de Egresos	\$ 214,245,000.00	pesos	Art. 6 y 19 de la LDF	
b. Aprobado		Ley de Ingresos y Presupuesto de Egresos	\$ 214,245,000.00	pesos	Art. 6 y 19 de la LDF	
c. Ejercido		Cuenta Pública / Formato 4 LDF	\$ 257,815,628.40	pesos	Art. 6 y 19 de la LDF	En lo que respecta al importe ejercido de los egresos, es por un importe de \$241,171,161.72
2 Balance Presupuestario de Recursos Disponibles Sostenible (k)						
a. Propuesto		Iniciativa de Ley de Ingresos y Proyecto de Presupuesto de Egresos	\$ 152,767,000.00	pesos	Art. 6 y 19 de la LDF	
b. Aprobado		Ley de Ingresos y Presupuesto de Egresos	\$ 152,767,000.00	pesos	Art. 6 y 19 de la LDF	
c. Ejercido		Cuenta Pública / Formato 4 LDF	\$ 197,883,510.77	pesos	Art. 6 y 19 de la LDF	
3 Financiamiento Neto dentro del Techo de Financiamiento Neto (l)						
a. Propuesto		Iniciativa de Ley de Ingresos	\$ -	pesos	Art. 6, 19 y 46 de la LDF	
b. Aprobado		Ley de Ingresos	\$ -	pesos	Art. 6, 19 y 46 de la LDF	
c. Ejercido		Cuenta Pública / Formato 4 LDF	\$ -	pesos	Art. 6, 19 y 46 de la LDF	
4 Recursos destinados a la atención de desastres naturales						
a. Asignación al fideicomiso para desastres naturales (m)						
a.1 Aprobado		Reporte Trim. Formato 6 a)	\$ -	pesos	Art. 9 de la LDF	Este apartado es solo para Entidades Federativas
a.2 Pagado		Cuenta Pública / Formato 6 a)	\$ -	pesos	Art. 9 de la LDF	Este apartado es solo para Entidades Federativas
b. Aportación promedio realizada por la Entidad Federativa durante los 5 ejercicios previos, para infraestructura dañada por desastres naturales (n)						
b.1 Aprobado		Autorizaciones de recursos aprobados por el FONDEN	\$ -	pesos	Art. 9 de la LDF	Este apartado es solo para Entidades Federativas
c. Saldo del fideicomiso para desastres naturales (o)						
c.1 Aprobado		Cuenta Pública / Auxiliar de Cuentas	\$ -	pesos	Art. 9 de la LDF	Este apartado es solo para Entidades Federativas
d. Costo promedio de los últimos 5 ejercicios de la reconstrucción de infraestructura dañada por desastres naturales (p)						
d.1 Aprobado		Autorizaciones de recursos aprobados por el FONDEN	\$ -	pesos	Art. 9 de la LDF	Este apartado es solo para Entidades Federativas
5 Techo para servicios personales (q)						
a. Asignación en el Presupuesto de Egresos		Reporte Trim. Formato 6 d)	\$ 115,625,700.00	pesos	Art. 10 y 21 de la LDF	
b. Ejercido		Reporte Trim. Formato 6 d)	\$ 108,308,726.96	pesos	Art. 13 fracc. V y 21 de la LDF	
6 Previsiones de gasto para compromisos de pago derivados de APPs (r)						
a. Asignación en el Presupuesto de Egresos						
a.1 Aprobado		Presupuesto de Egresos	\$ -	pesos	Art. 11 y 21 de la LDF	
7 Techo de ADEFAS para el ejercicio fiscal (s)						
a. Propuesto		Proyecto de Presupuesto de Egresos	\$ -	pesos	Art. 12 y 20 de la LDF	



Municipio de San Francisco de los Romo
Guía de Cumplimiento de la Ley de Disciplina Financiera de las Entidades Federativas y Municipios
Del 1 de enero al 31 de diciembre de 2019
ANUALIZADA

Indicadores de Observancia (c)	Implementación		Resultado		Fundamento (h)	Comentarios (i)
	SI	NO	Monto o valor (f)	Unidad (pesos/porcentaje) (g)		
	Mecanismo de Verificación (d)	Fecha estimada de cumplimiento (e)				
INDICADORES PRESUPUESTARIOS						
b. Aprobado			\$ -	pesos	Art. 12 y 20 de la LDF	
c. Ejercido			\$ -	pesos	Art. 12 y 20 de la LDF	
B. INDICADORES CUALITATIVOS						
1 Iniciativa de Ley de Ingresos y Proyecto de Presupuesto de Egresos						
a. <i>Objetivos anuales, estrategias y metas para el ejercicio fiscal (t)</i>	Iniciativa de Ley de Ingresos y Proyecto de Presupuesto de Egresos				Art. 5 y 18 de la LDF	
b. <i>Proyecciones de ejercicios posteriores (u)</i>	Iniciativa de Ley de Ingresos y Proyecto de Presupuesto de Egresos / Formatos 7 a) y b)				Art. 5 y 18 de la LDF	
c. <i>Descripción de riesgos relevantes y propuestas de acción para enfrentarlos (v)</i>	Iniciativa de Ley de Ingresos y Proyecto de Presupuesto de Egresos				Art. 5 y 18 de la LDF	
d. <i>Resultados de ejercicios fiscales anteriores y el ejercicio fiscal en cuestión (w)</i>	Iniciativa de Ley de Ingresos y Proyecto de Presupuesto de Egresos / Formatos 7 c) y d)				Art. 5 y 18 de la LDF	
e. <i>Estudio actuarial de las pensiones de sus trabajadores (x)</i>	Proyecto de Presupuesto de Egresos / Formato 8				Art. 5 y 18 de la LDF	
2 Balance Presupuestario de Recursos Disponibles, en caso de ser negativo						
a. <i>Razones excepcionales que justifican el Balance Presupuestario de Recursos Disponibles negativo (y)</i>	Iniciativa de Ley de Ingresos o Proyecto de Presupuesto de Egresos				Art. 6 y 19 de la LDF	
b. <i>Fuente de recursos para cubrir el Balance Presupuestario de Recursos Disponibles negativo (z)</i>	Iniciativa de Ley de Ingresos o Proyecto de Presupuesto de Egresos				Art. 6 y 19 de la LDF	
c. <i>Número de ejercicios fiscales y acciones necesarias para cubrir el Balance Presupuestario de Recursos Disponibles negativo (aa)</i>	Iniciativa de Ley de Ingresos o Proyecto de Presupuesto de Egresos				Art. 6 y 19 de la LDF	
d. <i>Informes Trimestrales sobre el avance de las acciones para recuperar el Balance Presupuestario de Recursos Disponibles (bb)</i>	Reporte Trim. y Cuenta Pública				Art. 6 y 19 de la LDF	
3 Servicios Personales						
a. <i>Remuneraciones de los servidores públicos (cc)</i>	Proyecto de Presupuesto		\$ 115,625,700.00		Art. 10 y 21 de la LDF	
b. <i>Previsiones salariales y económicas para cubrir incrementos salariales, creación de plazas y otros (dd)</i>	Proyecto de Presupuesto		\$ -		Art. 10 y 21 de la LDF	
INDICADORES DEL EJERCICIO PRESUPUESTARIO						
A. INDICADORES CUANTITATIVOS						
1 Ingresos Excedentes derivados de Ingresos de Libre Disposición						
a. <i>Monto de Ingresos Excedentes derivados de ILD (ee)</i>	Cuenta Pública / Formato 5		\$ 61,760,977.45	pesos	Art. 14 y 21 de la LDF	
b. <i>Monto de Ingresos Excedentes derivados de ILD destinados al fin del A. 14, fracción I de la LDF (ff)</i>	Cuenta Pública		\$ -	pesos	Art. 14 y 21 de la LDF	
c. <i>Monto de Ingresos Excedentes derivados de ILD destinados al fin del A. 14, fracción II, a) de la LDF (gg)</i>	Cuenta Pública		\$ -	pesos	Art. 14 y 21 de la LDF	
d. <i>Monto de Ingresos Excedentes derivados de ILD destinados al fin del A. 14, fracción II, b) de la LDF (hh)</i>	Cuenta Pública		\$ -	pesos	Art. 14 y 21 de la LDF	



Municipio de San Francisco de los Romo
 Guía de Cumplimiento de la Ley de Disciplina Financiera de las Entidades Federativas y Municipios
 Del 1 de enero al 31 de diciembre de 2019
 ANUALIZADA

Indicadores de Observancia (c)	Implementación		Resultado		Fundamento (h)	Comentarios (i)
	SI	NO	Monto o valor (f)	Unidad (pesos/porcentaje) (g)		
	Mecanismo de Verificación (d)	Fecha estimada de cumplimiento (e)				
INDICADORES PRESUPUESTARIOS						
e. Monto de Ingresos Excedentes derivados de ILD destinados al fin del artículo noveno transitorio de la LDF (ii)			\$	pesos	Art. Noveno Transitorio de la LDF	
B. INDICADORES CUALITATIVOS						
1 Análisis Costo-Beneficio para programas o proyectos de inversión mayores a 10 millones de UDIS (jj)	Página de internet de la Secretaría de Finanzas o Tesorería Municipal				Art. 13 frac. III y 21 de la LDF	No se presentó el supuesto
2 Análisis de conveniencia y análisis de transferencia de riesgos de los proyectos APPs (kk)	Página de internet de la Secretaría de Finanzas o Tesorería Municipal				Art. 13 frac. III y 21 de la LDF	No se presentó el supuesto
3 Identificación de población objetivo, destino y temporalidad de subsidios (ll)	Página de internet de la Secretaría de Finanzas o Tesorería Municipal				Art. 13 frac. VII y 21 de la LDF	No se presentó el supuesto
INDICADORES DE DEUDA PÚBLICA						
A. INDICADORES CUANTITATIVOS						
1 Obligaciones a Corto Plazo						
a. Límite de Obligaciones a Corto Plazo (mm)			\$	pesos	Art. 30 frac. I de la LDF	No se presentó el supuesto
b. Obligaciones a Corto Plazo (nn)			\$	pesos	Art. 30 frac. I de la LDF	No se presentó el supuesto

TEC. JUAN JOSÉ LOSOYA PONCE
 PRESIDENTE MUNICIPAL

IFF IMELDA ENCINA DE LA ROSA
 DIRECTORA DE FINANZAS Y ADMINISTRACION

LIC. MARIA EDITH ROSALES LUNA
 SINDICO MUNICIPAL

b) Informe de Avances de Gestión Financiera

1.- Anexo 11



CLAVE	CUENTA	MES		NOVIEMBRE	MES	DICIEMBRE		ACUMULADO TRIMESTRAL		%	ACUMULADO DEL EJERCICIO		%
		REAL	PRESUPUESTO PROGRAMADO			REAL	PRESUPUESTO PROGRAMADO	REAL	PRESUPUESTO PROGRAMADO		REAL	PRESUPUESTO PROGRAMADO	
4111	IMPUESTOS SOBRE LOS INGRESOS	\$ 1,280.00	\$ 4,166.67	\$ 4,166.67	\$ 1,280.00	\$ 4,166.67	\$ 4,166.67	\$ 2,520.00	\$ 12,500.00	20.16	\$ 13,986.00	\$ 50,000.00	27.97
4112	IMPUESTOS SOBRE EL PATRIMONIO	\$ 84,782.29	\$ 1,110,000.00	\$ 1,110,000.00	\$ 28,743.20	\$ 1,110,000.00	\$ 1,110,000.00	\$ 115,942.39	\$ 3,330,000.00	3.46	\$ 11,247,388.49	\$ 13,320,000.00	84.44
4113	IMPUESTOS SOBRE LA PRODUCCIÓN, EL CONSUMO Y LAS TRANSACCIONES	\$ 250,664.64	\$ 760,169.80	\$ 760,169.80	\$ 892,381.40	\$ 425,627.99	\$ 333,333.33	\$ 1,569,674.03	\$ 1,859,672.99	84.63	\$ 9,122,037.55	\$ 9,122,037.55	100.00
4117	ACCESORIOS DE IMPUESTOS	\$ 30,010.95	\$ 59,186.62	\$ 59,186.62	\$ 58,180.98	\$ 59,186.62	\$ 35,633.33	\$ 109,350.05	\$ 154,206.97	70.91	\$ 686,053.07	\$ 710,241.80	96.59
4118	OTROS IMPUESTOS	\$ 52,429.97	\$ 165,768.29	\$ 165,768.29	\$ 74,461.22	\$ 165,768.29	\$ 108,333.33	\$ 161,317.52	\$ 439,869.91	36.67	\$ 1,989,219.44	\$ 1,989,219.44	100.00
4131	CONTRIBUCIONES Y MEJORAS POR OBRAS PÚBLICAS	\$ -	\$ 1,000.00	\$ 1,000.00	\$ -	\$ 1,000.00	\$ -	\$ -	\$ 3,000.00	-	\$ -	\$ 12,000.00	-
4141	DERECHOS POR EL USO, GOCE, APROVECHAMIENTO O EXPLOTACIÓN	\$ -	\$ 416.67	\$ 416.67	\$ -	\$ 416.67	\$ -	\$ -	\$ 1,250.00	-	\$ -	\$ 5,000.00	-
4143	DERECHOS POR PRESTACIÓN DE SERVICIOS	\$ 3,416,834.34	\$ 3,003,875.71	\$ 3,003,875.71	\$ 2,644,322.85	\$ 3,003,875.71	\$ 3,003,875.71	\$ 8,613,779.02	\$ 9,011,627.12	95.59	\$ 35,951,806.48	\$ 36,046,508.48	99.74
4145	ACCESORIOS DE DERECHOS	\$ 821.66	\$ 11,924.21	\$ 11,924.21	\$ 1,539.17	\$ 11,924.21	\$ 11,924.21	\$ 22,082.70	\$ 35,772.62	61.73	\$ 142,090.48	\$ 143,090.48	99.30
4151	PRODUCTOS	\$ 58,003.62	\$ 156,062.19	\$ 156,062.19	\$ 15,182.34	\$ 156,062.19	\$ 156,062.19	\$ 48,487.90	\$ 466,186.56	10.36	\$ 1,322,594.46	\$ 1,872,746.23	70.62
4154	PRODUCTOS NO COMPRENDIDOS EN LA LEY DE INGRESOS	\$ -	\$ 833.33	\$ 833.33	\$ -	\$ 833.33	\$ -	\$ -	\$ 2,500.00	-	\$ -	\$ 10,000.00	-
4162	MULTAS	\$ 70,718.32	\$ 79,239.92	\$ 79,239.92	\$ 99,687.50	\$ 79,239.92	\$ 1,810,733.69	\$ 281,722.31	\$ 237,719.75	118.51	\$ 950,878.98	\$ 950,878.98	100.00
4166	APROVECHAMIENTOS NO COMPRENDIDOS EN LA LEY DE INGRESOS	\$ -	\$ 1,810,733.69	\$ 1,810,733.69	\$ -	\$ 1,810,733.69	\$ -	\$ -	\$ 5,432,201.07	-	\$ 21,649,613.43	\$ 21,729,804.26	99.64
4168	ACCESORIOS DE APROVECHAMIENTOS	\$ -	\$ 833.33	\$ 833.33	\$ -	\$ 833.33	\$ -	\$ -	\$ 2,500.00	-	\$ -	\$ 10,000.00	-
4169	OTROS APROVECHAMIENTOS	\$ 23,126.16	\$ 133,642.42	\$ 133,642.42	\$ 1,332,832.41	\$ 133,642.42	\$ 18,087.19	\$ 1,374,045.76	\$ 400,927.27	342.72	\$ 1,569,601.07	\$ 1,603,709.07	99.12
4211	PARTICIPACIONES	\$ 9,846,238.00	\$ 9,744,614.83	\$ 9,744,614.83	\$ 4,567,094.00	\$ 9,744,614.83	\$ 11,733,029.00	\$ 26,168,361.00	\$ 29,233,844.50	89.51	\$ 112,910,293.00	\$ 116,935,378.00	96.56
4212	AFORTACIONES	\$ 3,784,432.00	\$ 3,591,643.70	\$ 3,591,643.70	\$ 2,627,702.00	\$ 3,591,643.70	\$ 2,618,778.95	\$ 9,030,912.95	\$ 10,774,931.10	83.81	\$ 43,090,800.95	\$ 45,099,724.38	99.96
4213	CONVENIOS	\$ 765.00	\$ 1,758,134.58	\$ 1,758,134.58	\$ -	\$ 1,758,134.58	\$ -	\$ 765.00	\$ 5,274,403.75	0.01	\$ 196,850.00	\$ 21,097,615.00	0.93
4214	INCENTIVOS DERIVADOS DE LA COLABORACIÓN FISCAL	\$ 559,955.00	\$ 538,476.83	\$ 538,476.83	\$ 358,366.00	\$ 538,476.83	\$ 610,734.00	\$ 1,528,055.00	\$ 1,615,430.50	94.59	\$ 6,452,415.00	\$ 6,461,722.00	99.86
4221	TRANSFERENCIAS INTERNAS ASIGNACIONES DEL SECTOR PÚBLICO	\$ -	\$ 1,066,666.67	\$ 1,066,666.67	\$ -	\$ 1,066,666.67	\$ -	\$ -	\$ 3,200,000.00	-	\$ -	\$ 12,800,000.00	-
4399	OTROS INGRESOS Y BENEFICIOS VARIOS	\$ -	\$ -	\$ -	\$ -	\$ -	\$ -	\$ -	\$ -	-	\$ -	\$ -	-
TOTAL		\$ 18,109,947.37	\$ 23,997,389.64	\$ 23,997,389.64	\$ 12,832,446.57	\$ 23,997,389.64	\$ 18,150,806.91	\$ 48,793,200.85	\$ 71,484,544.02	68.26	\$ 257,815,628.40	\$ 287,868,875.69	89.53

[Handwritten signature]

TEC. JUAN JOSE LOSOYA PONCE
PRESIDENTE MUNICIPAL

IFF IMELDA ENCINA DE LA ROSA
DIRECTORA DE FINANZAS Y ADMINISTRACION

[Handwritten signature]
LIC. MARIA EDITH ROSALES LUNA
SINDICO MUNICIPAL

EGRESOS

CLAVE	CUENTA	NOMBRE	OCTUBRE		NOVIEMBRE		DICIEMBRE		ACUMULADO TRIMESTRAL		%	ACUMULADO DEL EJERCICIO		EFICIENCIA DEL EJERCICIO
			REAL	PRESUPUESTO PROGRAMADO	REAL	PRESUPUESTO PROGRAMADO	REAL	PRESUPUESTO PROGRAMADO	REAL	PRESUPUESTO PROGRAMADO		REAL	PRESUPUESTO PROGRAMADO	
5111		REMUNERACIONES AL PERSONAL DE CARÁCTER PERMANENTE	\$ 4,594,643.30	\$ 4,096,149.28	\$ 4,691,012.00	\$ 4,096,149.28	\$ 4,096,149.28	\$ 4,096,149.28	\$ 14,116,191.60	\$ 12,288,447.84	114.87	\$ 56,681,085.09	\$ 59,385,216.26	95.45
5112		REMUNERACIONES AL PERSONAL DE CARÁCTER TRANSITORIO		\$ 88,428.69		\$ 88,428.69	\$ 88,428.69	\$ 88,428.69	\$ -	\$ 265,286.06		\$ 1,061,144.22	\$ 1,061,144.22	100.00
5113		REMUNERACIONES ADICIONALES Y ESPECIALES	\$ 1,791,768.13	\$ 1,405,625.41	\$ 1,779,747.73	\$ 1,405,625.41	\$ 1,405,625.41	\$ 1,405,625.41	\$ 8,925,870.81	\$ 4,216,276.22	211.67	\$ 15,202,658.36	\$ 16,867,504.86	90.13
5114		SEGURIDAD SOCIAL	\$ 1,160,777.75	\$ 1,402,204.51	\$ 993,884.77	\$ 1,402,204.51	\$ 1,402,204.51	\$ 1,402,204.51	\$ 5,002,605.74	\$ 4,206,813.54	118.92	\$ 15,242,394.38	\$ 16,826,454.16	90.59
5115		OTRAS PRESTACIONES SOCIALES Y ECONÓMICAS	\$ 1,502,278.45	\$ 1,825,480.36	\$ 1,631,168.23	\$ 1,825,480.36	\$ 1,825,480.36	\$ 1,825,480.36	\$ 4,719,359.86	\$ 5,476,441.09	86.18	\$ 20,121,464.91	\$ 21,905,784.35	91.95
5121		MATERIALES DE ADMINISTRACIÓN, EMISIÓN DE DOCUMENTOS Y ARTÍCULOS	\$ 13,435.30	\$ 156,202.19	\$ 52,332.57	\$ 156,202.19	\$ 156,202.19	\$ 156,202.19	\$ 245,081.54	\$ 468,066.56	52.30	\$ 1,604,988.12	\$ 1,874,426.25	85.63
5122		ALIMENTOS Y UTENSILIOS	\$ 1,732.36	\$ 37,701.43	\$ 28,300.96	\$ 37,701.43	\$ 37,701.43	\$ 37,701.43	\$ 65,690.04	\$ 113,104.28	58.08	\$ 400,229.05	\$ 452,417.10	88.53
5123		MATERIAS PRIMAS Y MATERIALES DE PRODUCCIÓN Y COMERCIALIZACIÓN	\$ 673,356.96	\$ 2,291.67	\$ -	\$ 2,291.67	\$ 2,291.67	\$ 2,291.67	\$ 685,909.95	\$ 6,875.00	9.976.87	\$ 700,856.72	\$ 27,500.00	2,548.57
5124		MATERIALES Y ARTÍCULOS DE CONSTRUCCIÓN Y DE REPARACIÓN	\$ -	\$ 1,045,649.99	\$ 5,759.79	\$ 1,045,649.99	\$ 1,045,649.99	\$ 1,045,649.99	\$ 139,823.32	\$ 3,138,949.96	4.46	\$ 11,714,735.45	\$ 12,547,799.84	93.36
5125		PRODUCTOS QUÍMICOS, FARMACÉUTICOS Y DE LABORATORIO	\$ -	\$ 2,908.41	\$ -	\$ 2,908.41	\$ 2,908.41	\$ 2,908.41	\$ -	\$ 8,725.24		\$ 16,844.33	\$ 34,900.95	48.26
5126		COMBUSTIBLES, LUBRICANTES Y FERTILIZANTES	\$ 1,117,570.14	\$ 932,455.33	\$ 605,657.18	\$ 932,455.33	\$ 932,455.33	\$ 932,455.33	\$ 2,821,522.72	\$ 2,797,365.99	104.44	\$ 11,023,633.60	\$ 11,189,483.96	98.52
5127		VESTUARIO, BLANCOS, PRENDAS DE PROTECCIÓN Y ARTÍCULOS DEPOR	\$ -	\$ 97,667.63	\$ -	\$ 97,667.63	\$ 97,667.63	\$ 97,667.63	\$ 28,636.16	\$ 293,002.86	9.77	\$ 1,163,328.22	\$ 1,172,011.51	99.26
5128		MATERIALES Y SUMINISTROS PARA SEGURIDAD	\$ -	\$ -	\$ -	\$ -	\$ -	\$ -	\$ -	\$ -	#DIV/0!	\$ -	\$ -	#DIV/0!
5129		HERRAMIENTAS, REFACCIONES Y ACCESORIOS MENORES	\$ 133,743.76	\$ 232,966.59	\$ 41,867.28	\$ 232,966.59	\$ 232,966.59	\$ 232,966.59	\$ 384,150.01	\$ 698,899.76	54.96	\$ 2,680,196.82	\$ 2,785,599.03	95.87
5131		SERVICIOS BÁSICOS	\$ 1,486,633.94	\$ 890,353.82	\$ 254,148.79	\$ 890,353.82	\$ 890,353.82	\$ 890,353.82	\$ 3,364,245.09	\$ 2,671,061.45	125.95	\$ 10,602,442.77	\$ 10,684,245.79	99.23
5132		SERVICIOS DE ARRENDAMIENTO	\$ 13,033.14	\$ 65,035.61	\$ 13,033.14	\$ 65,035.61	\$ 65,035.61	\$ 65,035.61	\$ 66,046.53	\$ 195,106.83	33.85	\$ 760,732.49	\$ 780,427.32	96.20
5133		SERVICIOS PROFESIONALES, CIENTÍFICOS Y TÉCNICOS Y OTROS SERVICIOS	\$ 2,037,335.19	\$ 2,748,651.39	\$ 1,083,440.16	\$ 2,748,651.39	\$ 2,748,651.39	\$ 2,748,651.39	\$ 4,796,100.36	\$ 8,245,854.18	58.16	\$ 20,422,164.64	\$ 32,883,816.73	61.92
5134		SERVICIOS FINANCIEROS, BANCARIOS Y COMERCIALES	\$ 43,016.99	\$ 107,734.04	\$ 1,075.21	\$ 107,734.04	\$ 107,734.04	\$ 107,734.04	\$ 47,206.87	\$ 323,202.13	14.61	\$ 1,244,024.86	\$ 1,292,808.51	96.23
5135		SERVICIOS DE INSTALACIÓN, REPARACIÓN, MANTENIMIENTO Y CONSERVACIÓN	\$ 234,837.22	\$ 443,228.13	\$ 210,094.07	\$ 443,228.13	\$ 443,228.13	\$ 443,228.13	\$ 1,252,437.44	\$ 1,329,684.39	94.19	\$ 5,101,960.06	\$ 5,318,737.86	95.92
5136		SERVICIOS DE COMUNICACIÓN SOCIAL Y PUBLICIDAD	\$ -	\$ 6,325.00	\$ -	\$ 6,325.00	\$ 6,325.00	\$ 6,325.00	\$ 24,128.00	\$ 18,975.00	127.16	\$ 44,128.00	\$ 75,900.00	58.14
5137		SERVICIOS DE TRASLADO Y VIÁTICOS	\$ -	\$ 8,750.00	\$ 7,208.00	\$ 8,750.00	\$ 8,750.00	\$ 8,750.00	\$ -	\$ 26,250.00		\$ 95,162.70	\$ 105,000.00	52.54
5138		SERVICIOS OFICIALES	\$ 43,884.00	\$ 1,009,833.05	\$ 264,457.18	\$ 1,009,833.05	\$ 1,009,833.05	\$ 1,009,833.05	\$ 1,354,187.13	\$ 3,029,099.16	44.70	\$ 12,069,607.75	\$ 12,117,996.62	99.60
5139		OTROS SERVICIOS GENERALES	\$ 22,633.93	\$ 188,500.09	\$ 202,186.25	\$ 188,500.09	\$ 188,500.09	\$ 188,500.09	\$ 626,469.00	\$ 565,500.26	110.78	\$ 2,206,629.90	\$ 2,262,001.02	97.55
5210		TRANSFERENCIAS INTERNAS Y ASIGNACIONES AL SECTOR PÚBLICO	\$ 598.77	\$ 893,508.23	\$ 1,000,000.00	\$ 893,508.23	\$ 893,508.23	\$ 893,508.23	\$ 1,000,599.77	\$ 2,680,524.69	37.33	\$ 10,722,098.77	\$ 10,722,098.77	100.00
5243		AYUDAS SOCIALES	\$ 41,449.60	\$ 1,373,146.43	\$ 861,329.31	\$ 1,373,146.43	\$ 1,373,146.43	\$ 1,373,146.43	\$ 1,731,547.56	\$ 4,119,439.28	42.03	\$ 15,182,343.02	\$ 16,477,757.11	92.14
5261		PENSIONES Y JUBILACIONES	\$ 294,886.56	\$ 308,804.73	\$ 298,633.16	\$ 308,804.73	\$ 308,804.73	\$ 308,804.73	\$ 1,251,319.11	\$ 926,414.20	135.07	\$ 3,705,656.81	\$ 3,705,656.81	100.00
5100		MOBILIARIO Y EQUIPO DE ADMINISTRACIÓN	\$ 15,978.65	\$ 28,033.08	\$ -	\$ 28,033.08	\$ 28,033.08	\$ 28,033.08	\$ 49,741.82	\$ 87,099.23	57.11	\$ 316,245.96	\$ 348,396.91	90.77
5300		EQUIPO E INSTRUMENTAL MÉDICO Y DE LABORATORIO	\$ -	\$ -	\$ -	\$ -	\$ -	\$ -	\$ -	\$ -	#DIV/0!	\$ -	\$ -	#DIV/0!
5400		VEHÍCULOS Y EQUIPO DE TRANSPORTE	\$ -	\$ 400,009.33	\$ -	\$ 400,009.33	\$ 400,009.33	\$ 400,009.33	\$ -	\$ 1,200,028.00		\$ 3,424,112.00	\$ 4,800,112.00	71.33
5600		MAQUINARIA, OTROS EQUIPOS Y HERRAMIENTAS	\$ -	\$ 42,423.62	\$ -	\$ 42,423.62	\$ 42,423.62	\$ 42,423.62	\$ -	\$ 127,270.85		\$ 509,083.40	\$ 509,083.40	100.00
6100		OBRA PÚBLICA EN BIENES DE DOMINIO PÚBLICO	\$ -	\$ 1,097,549.93	\$ 664,932.38	\$ 1,097,549.93	\$ 1,097,549.93	\$ 664,932.38	\$ 3,292,649.80	\$ 3,292,649.80	20.19	\$ 1,995,088.30	\$ 13,170,599.19	15.15
6200		OBRA PÚBLICA EN BIENES PROPIOS	\$ 78,277.54	\$ 1,107,803.94	\$ 489,453.08	\$ 1,107,803.94	\$ 1,107,803.94	\$ 1,107,803.94	\$ 1,838,635.76	\$ 3,323,411.82	55.32	\$ 13,287,912.22	\$ 13,293,647.28	99.96
8500		CONVENIOS	\$ -	\$ 159,826.56	\$ -	\$ 159,826.56	\$ 159,826.56	\$ 159,826.56	\$ -	\$ 479,479.65		\$ 1,917,918.77	\$ 1,917,918.77	100.00
		TOTAL	\$ 15,301,171.69	\$ 22,206,248.45	\$ 11,880,464.22	\$ 22,206,248.45	\$ 22,206,248.45	\$ 22,206,248.45	\$ 55,302,436.60	\$ 66,618,745.35	83.01	\$ 241,171,161.72	\$ 276,706,406.28	87.16



IFF IMELDA ENCINA DE LA ROSA
DIRECTORA DE FINANZAS Y ADMINISTRACION



TEC. JUAN JOSE LOSOYA PONCE
PRESIDENTE MUNICIPAL



LIC. MARIA EDITH ROSALES DE LUNA
SINDICO MUNICIPAL

EGRESOS POR PROGRAMAS

CLAVE	CUENTA	MES		OCTUBRE		NOVIEMBRE		DICIEMBRE		ACUMULADO TRIMESTRAL		ACUMULADO DEL EJERCICIO		%
		REAL	PRESUPUESTO PROGRAMADO	REAL	PRESUPUESTO PROGRAMADO	REAL	PRESUPUESTO PROGRAMADO	REAL	PRESUPUESTO PROGRAMADO	REAL	PRESUPUESTO PROGRAMADO	EFICIENCIA TRIMESTRAL	REAL	
	OPERACION ADMINISTRATIVA	10,181,375.43	11,616,622.89	6,898,448.64	11,616,622.89	14,713,724.77	11,616,622.89	31,793,546.84	34,850,468.66	81.23	130,645,735.10	139,401,874.62	93.72	
E008	MODERNIZACION DE INFRAESTRUCTURA Y SERVICIO DE PANTEONES		5,564.17	7,238.12	5,564.17	6,252.81	5,564.17	13,450.93	16,692.50	80.82	39,589.63	66,770.00	59.29	
E009	CONSTRUCCION DE GAVETAS PARA RENTA		3,333.33	4,980.79	3,333.33	3,333.33	3,333.33	4,980.79	10,000.00	49.91	26,246.62	40,000.00	65.62	
E010	COLONIAS LIMPIAS									#DIV/0!			#DIV/0!	
E011	VIGILANCIA SAN FRANCISCO LIMPIO		333.33		333.33		333.33		1,000.00		139.78	4,000.00		
E012	INSPECCION Y CONTROL DE LA CONTAMINACION		318.56		318.56		318.56		955.69		3,822.76	3,822.76		
E013	MI MASCOTA, MI FAMILIA		532.87		532.87		532.87		1,598.60		6,394.38	6,394.38		
E014	DIAS MUNDIAL DEL MEDIO AMBIENTE		164.42		164.42		164.42		493.25		1,972.99	1,972.99		
E015	LIMPIEZA NUESTRO MEXICO		2,988.27		2,988.27		2,988.27		8,964.82		35,859.29	35,859.29	100.00	
E016	COMPACTADOR Y CONTENEDORES		221,724.33		221,724.33		221,724.33		665,173.00		2,660,692.00	2,660,692.00	100.00	
E017	PROYECTO INTEGRAL DE ALUMBRADO PUBLICO		554,888.75		554,888.75		554,888.75		1,664,662.25		6,658,666.00	6,658,666.00	100.00	
E018	MI VIVERO												#DIV/0!	
E019	LUMINARIAS												#DIV/0!	
E021	ILUMINACION DE PLAZA "15 ANIVERSARIO"		10,416.67		10,416.67		10,416.67		31,250.00		80,799.92	125,000.00	64.64	
F001	ANIVERSARIO DEL MUNICIPIO		3,175.33		3,175.33		3,175.33		9,525.00		38,104.00	38,104.00		
F002	BALLET FOLCLORICO MUNICIPAL		4,166.67		4,166.67		4,166.67		12,500.00		50,000.00	50,000.00	100.00	
F003	DIAS DE REYES		6,783.20		6,783.20		6,783.20		20,349.60		81,398.40	81,398.40	100.00	
F004	DIAS DE LA FAMILIA		38,062.20		38,062.20		38,062.20		114,186.60		456,746.40	456,746.40	100.00	
F005	JUEGOS DEPORTIVOS Y CULTURALES		2,843.73		2,843.73		2,843.73		8,531.18		34,124.70	34,124.70		
F006	DIAS DEL ABUELO		15,509.67		15,509.67		15,509.67		46,529.00		186,116.00	186,116.00	100.00	
F007	ANIVERSARIO DEL CLUB MADUREZ FELIZ		1,450.97		1,450.97		1,450.97		4,352.90		17,411.60	17,411.60	100.00	
F008	ANIVERSARIO PUERTERTO DE LA VIRGEN		7,066.33		7,066.33		7,066.33		21,198.00		84,796.00	84,796.00	100.00	
F009	20 DE NOVIEMBRE PUERTERTO DE LA VIRGEN												#DIV/0!	
F010	ANIVERSARIO DELEGACION LA ESCONDIRA		4,166.67		4,166.67		4,166.67		12,500.00		50,000.00	50,000.00	100.00	
F011	20 DE NOVIEMBRE LA ESCONDIRA												#DIV/0!	
F012	FESTAS PATRIAS		42,665.77		42,665.77		42,665.77		127,997.30		511,989.20	511,989.20	100.00	
F013	ESCUELAS E INICIACION DEPORTIVA		518.17		518.17		518.17		1,554.50		6,218.00	6,218.00		
F014	LIGAS MUNICIPALES		24,184.27	56,000.00	24,184.27	4,000.00	24,184.27	60,000.00	72,552.81	82.70	282,211.25	290,211.25		
F015	TORNEOS NACIONALES	649.60	12,087.64		12,087.64		12,087.64	649.60	35,262.92	1.79	145,051.66	145,051.66	100.00	
F016	FESTIVAL DE LAS CARNITAS		8,333.33	22,921.60	8,333.33	76,256.75	8,333.33	99,176.35	25,000.00	396.71	99,176.35	100,000.00	99.18	
F017	FESTIVAL DE CALVERAS	43,584.00	25,000.00	239,093.78	25,000.00		25,000.00	282,877.78	75,000.00	376.90	282,877.78	300,000.00		
F018	FESTAS PATRONALES		2,916.67		2,916.67		2,916.67	4,265.00	6,750.00	48.74	12,199.40	35,000.00	34.86	
F019	FERIA DE SAN FRANCISCO DE ASIS 2019	599.77	719,386.67		719,386.67		719,386.67	599.77	1,158,160.00	0.03	8,630,165.77	8,632,640.00	99.97	
F020	FERIA DE SAN FRANCISCO DE ASIS 2018		50.78		50.78		50.78		152.33		609.32	609.32	100.00	
F021	GIRA NAVIDENA		45,833.33		45,833.33		45,833.33		137,500.00		549,921.59	550,000.00	99.99	
J001	PENSIONES Y JUBILACIONES	1,113,315.86	1,328,162.07	969,969.28	1,328,162.07	2,496,251.41	1,328,162.07	4,579,536.53	3,984,486.20	114.93	14,567,294.34	15,937,944.81	91.40	
K003	PROYECTOS DE INVERSION PUBLICA FONDO RESARCITORIO 2018		97,959.24		97,959.24		97,959.24		293,877.72		1,175,510.89	1,175,510.89		
K005	PROYECTOS DE INVERSION PUBLICA PROGRAMAS REGIONALES 2018		833,333.33		833,333.33		833,333.33		2,500,000.00		10,000,000.00	10,000,000.00		
K006	PROYECTOS DE INVERSION PUBLICA PROGRAMAS REGIONALES 2019		110,084.86		110,084.86		110,084.86		330,254.59		1,467,000.00	1,467,000.00	111.05	
K007	REHABILITACION DE UNIDAD DEPARTE MIGUEL HIDALGO		122,250.00		122,250.00		122,250.00		366,750.00		1,321,018.36	1,467,000.00	90.05	
K008	REHABILITACION DE PARQUE URBANO "A. ETAPA CONSTRUCCION		86,083.33		86,083.33		86,083.33		258,250.00		1,033,000.00	1,033,000.00	100.00	

2.- Anexo 12

3.- Anexo 13



INFORME DE AVANCE DE GESTIÓN
FINANCIERA

Clave:

Ente Fiscalizado: Municipio de San Francisco de los Romo

Periodo: Octubre-Diciembre 2019



SAN FRANCISCO DE LOS ROMO
2018 - 2019

Programa	Indicador	Descripción	Método de Cálculo	Tipo de Indicador estratégico o de gestión	Dimensión a Medir	Unidad de Medida	Valor de la Meta		Avance de la IV Fracción		Programado	Realizado CUARTO Trimestre
							Absoluto	Relativo	Programado	Realizado		
Coparticipación	Inversión asignada para el programa de Coparticipación	Expresa el presupuesto asignado para el programa de Coparticipación	Númerador: Presupuesto Asignado al Programa Denominador: Presupuesto Ejercido	Gestión	Eficacia	Relativo	1	100%	100.00%	0.00%	\$2,000,000.00	\$0.00
Seguridad Pública	Presupuesto asignado a la seguridad Pública de municipio	Indica el presupuesto asignado por habitante para la dirección de seguridad Pública	Númerador: Presupuesto Asignado al Programa Denominador: Presupuesto Ejercido	Estrategico	Eficacia	Pesos	1	100%	100.00%	99.97%	\$31,797,835.25	\$31,789,776.82
Fortalecimiento Institucional	Inversión asignada al fortalecimiento Institucional	Expresa la inversión destinada para el fortalecimiento de la institución pública	Númerador: Presupuesto Asignado al Programa Denominador: Presupuesto Ejercido	Estrategico	Eficacia	Pesos	1	100%	100.00%	99.61%	\$197,616.00	\$196,860.00
Fortaseg	Inversión asignada por el Gobierno Federal para el Fondo de Fortalecimiento en Seguridad	Expresa la inversión asignada para el FORTASEG	Númerador: Presupuesto Asignado al Programa Denominador: Presupuesto Ejercido	Estrategico	Eficacia	Pesos	1	100%	100.00%	0.00%	\$10,000,000.00	\$0.00
Operación Administrativa	Inversión destinada a la operación de la estructura administrativa del municipio	Muestra la inversión que ha sido destinada al funcionamiento del municipio	Númerador: Presupuesto Asignado al Programa Denominador: Presupuesto Ejercido	Estrategico	Eficacia	Pesos	1	100%	100.00%	93.72%	\$139,401,874.62	\$130,645,735.40
Aniversario del Municipio	Inversión por aniversario del municipio	Expresa la inversión realizada con motivo del aniversario del municipio	Númerador: Presupuesto Asignado al Programa Denominador: Presupuesto Ejercido	Gestión	Eficacia	Pesos	1	100%	100.00%	100.00%	\$35,104.00	\$35,104.00
Arreglos Funerarios	Inversión asignada a arreglos funerarios	Expresa la inversión asignada a la entrega de arreglos funerarios	Númerador: Presupuesto Asignado al Programa Denominador: Presupuesto Ejercido	Gestión	Eficacia	Pesos	1	100%	100.00%	82.24%	\$55,000.00	\$47,700.00

	Inversión asignada al grupo de Ballet Folklórico del municipio	Expresa la inversión realizada para el vestuario del ballet folklórico del municipio	Número: Presupuesto Asignado al Programa Denominador: Presupuesto Ejercido	Gestión	Eficacia	Pesos	100%	100.00%	100.00%	\$50,000.00	\$50,000.00
Informe	Inversión asignada para el Informe	Expresa el presupuesto asignado para la elaboración del Informe anual de Gobierno	Número: Presupuesto Asignado al Programa Denominador: Presupuesto Ejercido	Gestión	Eficacia	Relativo	100%	100.00%	100.00%	\$317,015.01	\$317,015.01
Apoyos y Subsidios	Inversión asignada para gestión	Expresa el presupuesto asignado para las ayudas y subsidios	Número: Presupuesto Asignado al Programa Denominador: Presupuesto Ejercido	Gestión	Eficacia	Relativo	100%	100.00%	94.76%	\$524,644.00	\$497,145.06
19 de Octubre "Día Internacional de la lucha contra el cáncer de mama"	Presupuesto invertido para el evento del día de la lucha contra el cancer	Expresa el presupuesto que ha sido asignado por participante en la realización del evento de la Lucha contra el cancer de mama	Número: Presupuesto Asignado al Programa Denominador: Presupuesto Ejercido	Gestión	Eficacia	Pesos	100%	100.00%	0.00%	\$0.00	\$0.00
25 de noviembre "Día de la erradicación de la violencia contra las mujeres"	Inversión asignada al evento de la erradicación de la violencia contra las mujeres	Indica la inversión realizada por participante en la realización del evento de la erradicación de la violencia contra las mujeres y niñas	Número: Presupuesto Asignado al Programa Denominador: Presupuesto Ejercido	Gestión	Eficacia	Pesos	100%	100.00%	62.80%	\$5,536.39	\$5,536.39
Transversalización	Porcentaje de presupuesto asignado a talleres del programa de transversalización	Muestra la inversión que se realiza para los talleres del programa de transversalización	Número: Presupuesto Asignado al Programa Denominador: Presupuesto Ejercido	Gestión	Eficacia	Pesos	100%	100.00%	99.96%	\$78,500.00	\$78,465.93
8 de marzo Día Internacional de la Mujer	Porcentaje de presupuesto asignado al evento del día internacional de la mujer	Expresa la inversión que se realiza para el evento del día internacional de la mujer	Número: Presupuesto Asignado al Programa Denominador: Presupuesto Ejercido	Gestión	Eficacia	pesos	100%	100.00%	100.00%	\$20,636.96	\$20,636.96
Institucionalización	Presupuesto asignado para el programa	Expresa el presupuesto asignado al programa institucionalización	Número: Presupuesto Asignado al Programa Denominador: Presupuesto Ejercido	Gestión	Eficacia	Relativo	100%	100.00%	81.20%	\$2,000.00	\$1,624.00
Premio Municipal de la Juventud	Presupuesto asignado al programa premio municipal de la juventud	Expresa el presupuesto asignado al programa premio municipal de la juventud	Número: Presupuesto Asignado al Programa Denominador: Presupuesto Ejercido	Gestión	Eficacia	Relativo	100%	100.00%	100.00%	\$22,914.00	\$22,914.00
Festejando a la Juventud	Presupuesto asignado al programa festejando a la juventud	Expresa el presupuesto asignado al programa festejando a la juventud	Número: Presupuesto Asignado al Programa Denominador: Presupuesto Ejercido	Gestión	Eficacia	Relativo	100%	100.00%	100.00%	\$48,925.60	\$48,925.60

Orientación Joven	Presupuesto asignado al programa orientación joven	Expresa el presupuesto asignado al programa orientación joven	Número: Presupuesto Asignado al Programa Denominador: Presupuesto Ejercido	Gestión	Eficacia	Relativo	100%	100.00%	100.00%	\$10,000.00	\$10,000.00
Emprendedor	Presupuesto asignado al programa emprendedor	Expresa el presupuesto asignado al programa emprendedor	Número: Presupuesto Asignado al Programa Denominador: Presupuesto Ejercido	Gestión	Eficacia	Relativo	100%	100.00%	100.00%	\$21,442.65	\$21,442.65
Día de Reyes	Presupuesto asignado al programa día de reyes	Expresa el presupuesto asignado al programa día de reyes	Número: Presupuesto Asignado al Programa Denominador: Presupuesto Ejercido	Gestión	Eficacia	Relativo	100%	100.00%	100.00%	\$81,398.40	\$81,398.40
Día de la Familia	Porcentaje de asistentes al evento del día de la familia	Expresa la inversión realizada con motivo del día de la familia	Número: Presupuesto Asignado al Programa Denominador: Presupuesto Ejercido	Gestión	Eficacia	Pesos	100%	100.00%	100.00%	\$456,746.40	\$456,746.40
Programa Comedor Comunitario	Porcentaje de presupuesto asignado al comedor comunitario	Muestra la inversión que se realiza para el comedor comunitario	Número: Presupuesto Asignado al Programa Denominador: Presupuesto Ejercido	Gestión	Eficacia	Pesos	100%	100.00%	97.48%	\$45,000.00	\$43,965.90
Programa de Rehabilitación Física	Porcentaje de presupuesto asignado al programa de rehabilitación física	Muestra la inversión que se realiza al programa de rehabilitación física	Número: Presupuesto Asignado al Programa Denominador: Presupuesto Ejercido	Gestión	Eficacia	Pesos	100%	100.00%	5.14%	\$9,500.00	\$489.35
Juegos Deportivos y Culturales	Apoyos a juegos deportivos y culturales	Muestra la inversión realizada por participante en la realización de juegos deportivos y culturales realizados	Número: Presupuesto Asignado al Programa Denominador: Presupuesto Ejercido	Gestión	Eficacia	Pesos	100%	100.00%	100.00%	\$34,124.70	\$34,124.70
Día del Abuelo	Inversión por evento del día del abuelo	Expresa el presupuesto invertido por participantes en el evento realizado con motivo del día del abuelo	Número: Presupuesto Asignado al Programa Denominador: Presupuesto Ejercido	Gestión	Eficacia	Pesos	100%	100.00%	100.00%	\$186,116.00	\$186,116.00
Aniversario del Club Madurez Feliz	Presupuesto por evento del día de aniversario del club madurez feliz	Indica la inversión asignada por participante en el evento realizado con motivo del aniversario del club madurez feliz	Número: Presupuesto Asignado al Programa Denominador: Presupuesto Ejercido	Gestión	Eficacia	Pesos	100%	100.00%	100.00%	\$17,411.60	\$17,411.60
Evento Clausura de Talleres	Inversión designada al evento de clausura de talleres	Indica el presupuesto asignado para el evento de clausura de los talleres	Número: Presupuesto Asignado al Programa Denominador: Presupuesto Ejercido	Gestión	Eficacia	Pesos	100%	100.00%	0.00%	\$0.00	\$0.00

Evento Curso de Verano	Presupuesto asignado al evento del curso de verano	Expresa el presupuesto asignado por participante al evento del curso de verano	Número: Presupuesto Asignado al Programa Denominador: Presupuesto Ejercido	Gestión	Eficacia	Pesos	1	100%	100.00%	100.00%	\$147,631.42	\$147,631.42
Programa de Habilidades, Capacitación y Desarrollo Integral	Porcentaje de presupuesto asignado a los talleres de capacitación	Expresa la inversión asignada a los talleres del programa de habilidades, capacitación y desarrollo integral	Número: Presupuesto Asignado al Programa Denominador: Presupuesto Ejercido	Gestión	Eficacia	Pesos	1	100%	100.00%	0.00%	\$0.00	\$0.00
Aniversario el Puertecito de la Virgen	Inversión asignada al aniversario del Puertecito de la Virgen	Expresa la inversión realizada con motivo del aniversario del Puertecito de la Virgen	Número: Presupuesto Asignado al Programa Denominador: Presupuesto Ejercido	Gestión	Eficacia	Pesos	1	100%	100.00%	100.00%	\$64,796.00	\$64,796.00
20 de Noviembre Puertecito de la Virgen	Presupuesto invertido para el evento del 20 de noviembre en el Puertecito de la Virgen	Expresa el presupuesto asignado por asistente a las fiestas del 20 de noviembre en el Puertecito de la Virgen	Número: Presupuesto Asignado al Programa Denominador: Presupuesto Ejercido	Gestión	Eficacia	Pesos	1	100%	100.00%	0.00%	\$0.00	\$0.00
Aniversario de la Delegación la Escondida	Inversión realizada por aniversario de la delegación de la Escondida	Indica la inversión asignada por asistente al aniversario de la Delegación de la Escondida	Número: Presupuesto Asignado al Programa Denominador: Presupuesto Ejercido	Gestión	Eficacia	Pesos	1	100%	100.00%	100.00%	\$50,000.00	\$50,000.00
20 de Noviembre la Escondida	Presupuesto invertido por evento del 20 de noviembre	Expresa el presupuesto asignado por asistente a las fiestas del 20 de noviembre	Número: Presupuesto Asignado al Programa Denominador: Presupuesto Ejercido	Gestión	Eficacia	Pesos	1	100%	100.00%	0.00%	\$0.00	\$0.00
Fiestas Patrias	Presupuesto invertido por las fiestas patrias en la cabecera municipal	Expresa el presupuesto asignado por participante en las fiestas Patrias de la cabecera municipal	Número: Presupuesto Asignado al Programa Denominador: Presupuesto Ejercido	Gestión	Eficacia	Pesos	1	100%	100.00%	100.00%	\$511,989.20	\$511,989.20
Escuelas de Iniciación Deportiva	Inversión asignada a escuelas de iniciación deportiva	Indica la inversión realizada por personas inscritas en las Escuelas de iniciación Deportiva que están en funcionamiento en diferentes disciplinas	Número: Presupuesto Asignado al Programa Denominador: Presupuesto Ejercido	Gestión	Eficacia	Pesos	1	100%	100.00%	100.00%	\$6,216.00	\$6,216.00
Ligas Municipales	Presupuesto invertido en las ligas municipales	Muestra el presupuesto invertido por personas inscritas en las ligas ligas deportivas Municipales	Número: Presupuesto Asignado al Programa Denominador: Presupuesto Ejercido	Gestión	Eficacia	Pesos	1	100%	100.00%	97.24%	\$280,211.26	\$280,211.26
Torneos Nacionales	Inversión deportiva en el municipio	Expresa el presupuesto asignado por participante en las inscripciones a torneos nacionales	Número: Presupuesto Asignado al Programa Denominador: Presupuesto Ejercido	Gestión	Eficacia	Pesos	1	100%	100.00%	100.00%	\$145,051.68	\$145,051.68

Festival de las Carnitas	Inversión asignada al evento del festival de las carmitas	Muestra el presupuesto invertido por participante en el festival de las carmitas	Númerador: Presupuesto Asignado al Programa Denominador: Presupuesto Ejercido	Gestión	Eficacia	Pesos	1	100%	100.00%	99.18%	\$100,000.00	\$99,178.35
Festival de Calaveras	Presupuesto asignado al evento del festival de las calaveras	Indica el presupuesto invertido por participante en el festival de las Calaveras	Númerador: Presupuesto Asignado al Programa Denominador: Presupuesto Ejercido	Gestión	Eficacia	Pesos	1	100%	100.00%	94.23%	\$300,000.00	\$282,677.76
Fiestas Patronales	Presupuesto asignado para las fiestas patronales	Muestra el presupuesto que ha sido designado para las fiestas patronales	Númerador: Presupuesto Asignado al Programa Denominador: Presupuesto Ejercido	Gestión	Eficacia	porcentaje	1	100%	100.00%	34.88%	\$35,000.00	\$12,189.40
Evento Día del Servidor Público	Presupuesto asignado al evento del día del servidor público	Indica el presupuesto asignado por servidor público del municipio en la celebración del día del servidor público	Númerador: Presupuesto Asignado al Programa Denominador: Presupuesto Ejercido	Gestión	Eficacia	Pesos	1	100%	100.00%	100.00%	\$440,443.93	\$440,443.93
Evento Día del Maestro	Presupuesto asignado al evento del día del maestro	Expresa el presupuesto asignado por participante al evento del día del maestro	Númerador: Presupuesto Asignado al Programa Denominador: Presupuesto Ejercido	Gestión	Eficacia	Pesos	1	100%	100.00%	100.00%	\$448,896.11	\$448,896.11
Evento Posada	Inversión asignada para la Posada	Expresa el presupuesto asignado para la Posada Navideña	Númerador: Presupuesto Asignado al Programa Denominador: Presupuesto Ejercido	Gestión	Eficacia	Relativo	1	100%	100.00%	98.02%	\$400,000.00	\$392,078.61
Seguridad e Higiene	Inversión asignada para el programa de Seguridad e Higiene	Expresa el presupuesto asignado para el programa de Seguridad e Higiene	Númerador: Presupuesto Asignado al Programa Denominador: Presupuesto Ejercido	Gestión	Eficacia	Relativo	1	100%	100.00%	0.00%	\$0.00	\$0.00
Emprendedor Agropecuario	Inversión asignada al programa emprendedor agropecuario	Expresa la inversión asignada al programa emprendedor agropecuario	Númerador: Presupuesto Asignado al Programa Denominador: Presupuesto Ejercido	Gestión	Eficacia	Pesos	1	100%	100.00%	0.00%	\$0.00	\$0.00
Rezago Social	Presupuesto asignado al programa de rezago social	Expresa la inversión por beneficiario en el programa de rezago social	Númerador: Presupuesto Asignado al Programa Denominador: Presupuesto Ejercido	Gestión	Eficacia	Pesos	1	100%	100.00%	0.00%	\$0.00	\$0.00
Participación Social 2019	Inversión asignada para participación social	Expresa el presupuesto asignado para la participación social del año 2019	Númerador: Presupuesto Asignado al Programa Denominador: Presupuesto Ejercido	Gestión	Eficacia	Relativo	1	100%	100.00%	56.23%	\$26,000.00	\$14,519.06

Becas de Capacitación*	Porcentaje de presupuesto destinado a las becas de capacitación	Expresa la inversión asignada a las becas de capacitación	Número: Presupuesto Asignado al Programa Denominador: Presupuesto Ejercido	Gestión	Eficacia	Porcentaje	1	100%	100.00%	0.00%	\$0.00	\$0.00
Ferias de Empleo	Porcentaje de presupuesto invertido a las ferias del empleo	Muestra el presupuesto asignado a las ferias del empleo	Número: Presupuesto Asignado al Programa Denominador: Presupuesto Ejercido	Gestión	Eficacia	Porcentaje	1	100%	100.00%	40.62%	\$9,000.00	\$3,865.73
Supervisión Externa a Fraccionamientos	Inversión asignada a la supervisión de fraccionamientos	Expresa el porcentaje del presupuesto asignado a la supervisión externa a Fraccionamientos	Número: Presupuesto Asignado al Programa Denominador: Presupuesto Ejercido	Gestión	Eficacia	Porcentaje	1	100%	100.00%	100.00%	\$525,000.00	\$525,000.00
Modernización de Infraestructura y Servicios de Panteones	Inversión asignada para la compra de materiales y herramientas para la modernización del panteón	Muestra el presupuesto designado a la modernización de la infraestructura y del servicio de panteones	Número: Presupuesto Asignado al Programa Denominador: Presupuesto Ejercido	Gestión	Eficacia	Relativo	1	100%	100.00%	59.25%	\$66,770.00	\$39,898.63
Construcción de Gavetas para Renta	Presupuesto asignado a la construcción de gavetas	Expresa el presupuesto asignado al programa construcción de gavetas para rentas en el panteon municipal	Número: Presupuesto Asignado al Programa Denominador: Presupuesto Ejercido	Gestión	Eficacia	Relativo	1	100%	100.00%	65.62%	\$40,000.00	\$26,246.62
Vigilancia San Francisco Limpio	Inversión asignada a la compra de prendas de seguridad y protección	Expresa el presupuesto invertido en vestuario de seguridad y protección para los trabajadores de aseo y limpia	Número: Presupuesto Asignado al Programa Denominador: Presupuesto Ejercido	Gestión	Eficacia	Relativo	1	100%	100.00%	3.40%	\$4,000.00	\$138.78
Inspección y Control de la Contaminación	Presupuesto asignado al equipamiento de personal para la inspección y el control de la contaminación	Muestra el presupuesto que se asigna al equipamiento de personal de limpia para realizar sus labores	Número: Presupuesto Asignado al Programa Denominador: Presupuesto Ejercido	Gestión	Eficacia	Pesos	1	100%	100.00%	100.00%	\$3,822.76	\$3,822.76
Mi Mascota, Mi Familia	Presupuesto destinado al equipamiento de personal para llevar a cabo el programa de mi mascota mi familia	Muestra el presupuesto que ha sido asignado a la realización del programa	Número: Presupuesto Asignado al Programa Denominador: Presupuesto Ejercido	Gestión	Eficacia	Pesos	1	100%	100.00%	100.00%	\$6,394.38	\$6,394.38
Día Mundial del Medio Ambiente	Presupuesto asignado a la realización del día mundial del medio ambiente	Expresa el presupuesto que ha sido asignado a la realización de l evento del día mundial del medio ambiente	Número: Presupuesto Asignado al Programa Denominador: Presupuesto Ejercido	Gestión	Eficacia	Pesos	1	100%	100.00%	100.00%	\$1,972.89	\$1,972.89
Limpieemos Nuestro México	Presupuesto asignado al programa limpieemos nuestro mexico	Expresa el presupuesto asignado para acciones del programa limpieemos nuestro méxico	Número: Presupuesto Asignado al Programa Denominador: Presupuesto Ejercido	Gestión	Eficacia	Pesos	1	100%	100.00%	100.00%	\$36,859.29	\$36,859.29

MI Vivero	Presupuesto asignado para el programa mi vivero	Expresa el presupuesto asignado a la adquisición de arboles y plantas para el vivero municipal	Númerador: Presupuesto Asignado al Programa Denominador: Presupuesto Ejercido	Gestión	Eficacia	Pesos	1	100%	100.00%	0.00%	\$0.00	\$0.00
Penensiones y Jubilaciones	Porcentaje de inversión asignada a las pensiones y jubilaciones de los trabajadores del municipio	Indica el porcentaje que se invierte en las pensiones y jubilaciones	Númerador: Presupuesto Asignado al Programa Denominador: Presupuesto Ejercido	Gestión	Eficacia	Pesos	1	100%	100.00%	91.40%	\$16,937,944.81	\$14,667,284.34
Aportaciones a la seguridad social	Presupuesto asignado a las aportaciones de la seguridad social de los trabajadores del municipio	Expresa el presupuesto asignado a las aportaciones de seguridad social para los servidores públicos	Númerador: Presupuesto Asignado al Programa Denominador: Presupuesto Ejercido	Gestión	Eficacia	Pesos	1	100%	100.00%	94.64%	\$5,460,000.00	\$5,157,722.76
Programa estímulos a la educación básica	Porcentaje de presupuesto asignado al programa de estímulos a la educación básica	Muestra la inversión que se realiza para el estímulo de la educación básica con respecto a la población del municipio	Númerador: Presupuesto Asignado al Programa Denominador: Presupuesto Ejercido	Gestión	Eficacia	Pesos	1	100%	100.00%	100.00%	\$1,748,600.00	\$1,748,600.00
Obligaciones de cumplimiento de resolución jurisdiccional	Presupuesto asignado para la resolución de obligaciones jurisdiccionales	Expresa el presupuesto asignado para el cumplimiento de resoluciones jurisdiccionales.	Númerador: Presupuesto Asignado al Programa Denominador: Presupuesto Ejercido	Gestión	Eficacia	Relativo	1	100%	100.00%	70.61%	\$1,500,000.00	\$1,059,102.78
Feria de San Francisco de Asís	Inversión por habitante asignada a la Feria de San Francisco de Asís	Expresa la inversión realizado en la feria 2017	Númerador: Presupuesto Asignado al Programa Denominador: Presupuesto Ejercido	Gestión	Eficacia	Pesos	1	100%	100.00%	95.57%	\$8,632,640.00	\$8,630,165.77
Becas para hijos de migrantes 3X1	Inversión asignada a becas para hijos de migrantes	Muestra la inversión asignada por beneficiario de las becas para hijos de migrantes	Númerador: Presupuesto Asignado al Programa Denominador: Presupuesto Ejercido	Gestión	Eficacia	Pesos	1	100%	100.00%	0.00%	\$1,200,000.00	\$0.00
Proyectos de Inversión Pública Programas Regionales	Inversión asignada para proyectos de inversión pública en programas regionales	Expresa la inversión asignada a proyectos de inversión pública y programas regionales.	Númerador: Presupuesto Asignado al Programa Denominador: Presupuesto Ejercido	Gestión	Eficacia	porcentaje	1	100%	100.00%	0.00%	\$10,000,000.00	\$0.00
Elaboración de Instrumentos de Planeación Urbana	Presupuesto asignado a la elaboración de instrumentos de planeación municipal	Expresa la inversión otorgada a la elaboración de instrumentos de planeación municipal	Númerador: Presupuesto Asignado al Programa Denominador: Presupuesto Ejercido	Gestión	Eficacia	porcentaje	1	100%	100.00%	93.75%	\$240,000.00	\$225,000.00
Rehabilitación De Unidad Deportiva Miguel Hidalgo	Inversión asignada a la rehabilitación de la unidad deportiva Miguel Hidalgo	Expresa el presupuesto asignado a la rehabilitación de la unidad deportiva Miguel Hidalgo	Númerador: Presupuesto Asignado al Programa Denominador: Presupuesto Ejercido	Gestión	Eficacia	porcentaje	1	100%	100.00%	100.00%	\$1,467,000.00	\$1,467,000.00

Nombre del Programa	Presupuesto asignado al programa	Descripción	Númerador: Presupuesto Asignado al Programa Denominador: Presupuesto Ejercido	Gestión	Eficacia	porcentaje	1	100%	100.00%	100.00%	\$400,000.00	\$400,000.00	100.00%
Echale A Tu Casa	Presupuesto asignado al programa echale a tu casa	Expresa el presupuesto asignado al programa echale a tu casa	Númerador: Presupuesto Asignado al Programa Denominador: Presupuesto Ejercido	Gestión	Eficacia	porcentaje	1	100%	100.00%	100.00%	\$400,000.00	\$400,000.00	100.00%
Pasto Sintético Unidad Deportiva Miguel Hidalgo, Fracc. Hidalgo	Presupuesto asignado a la instalación de pasto sintético	Expresa el presupuesto asignado a la instalación de pasto sintético de la unidad deportiva Iguel Hidalgo	Númerador: Presupuesto Asignado al Programa Denominador: Presupuesto Ejercido	Gestión	Eficacia	porcentaje	1	100%	100.00%	99.27%	\$25,960.00	\$25,960.00	99.27%
Proyectos De Inversion Publica Fondo Resarcitorio 2019	Presupuesto asignado a los proyectos de inversión pública	Expresa el presupuesto asignado a los proyectos de inversión pública del fondo resarcitorio	Númerador: Presupuesto Asignado al Programa Denominador: Presupuesto Ejercido	Gestión	Eficacia	porcentaje	1	100%	100.00%	0.00%	\$0.00	\$1,175,510.89	0.00%
Construccion De Techumbre Cancha De Basquetbol Comunidad La Concepcion	Presupuesto asignado a la construcción de techumbre	Expresa el presupuesto asignado a la construcción de la techumbre de cancha de basquetbol de la concepción	Númerador: Presupuesto Asignado al Programa Denominador: Presupuesto Ejercido	Gestión	Eficacia	porcentaje	1	100%	100.00%	100.00%	\$951,401.78	\$951,401.78	100.00%
Rehabilitacion De Malla Ciclonica Unidad Deportiva Miguel Hidalgo	Presupuesto asignado a la rehabilitación de malla ciclónica de unidad deportiva	Expresa el presupuesto asignado a la rehabilitación de la malla ciclónica de la unidad deportiva Hidalgo	Númerador: Presupuesto Asignado al Programa Denominador: Presupuesto Ejercido	Gestión	Eficacia	porcentaje	1	100%	100.00%	100.00%	\$137,190.00	\$137,190.00	100.00%
Becas	Presupuesto asignado al programa de Becas	Expresa el presupuesto asignado al programa de becas a estudiantes.	Númerador: Presupuesto Asignado al Programa Denominador: Presupuesto Ejercido	Gestión	Eficacia	porcentaje	1	100%	100.00%	100.00%	\$1,600,000.00	\$1,600,000.00	100.00%
Mujeres Emprendedoras	Presupuesto asignado al programa mujeres emprendedoras	Expresa el presupuesto asignado al programa mujeres emprendedoras	Númerador: Presupuesto Asignado al Programa Denominador: Presupuesto Ejercido	Gestión	Eficacia	porcentaje	1	100%	100.00%	100.00%	\$320,000.00	\$320,000.00	100.00%
Techado En Areas De Impartición De Educación Física Y Sanitarios	Presupuesto asignado a la construcción de techado y sanitarios	Expresa el presupuesto asignado a la construcción de techado y sanitarios en la unidad deportiva Hidalgo	Númerador: Presupuesto Asignado al Programa Denominador: Presupuesto Ejercido	Gestión	Eficacia	porcentaje	1	100%	100.00%	100.00%	\$3,280,661.87	\$3,280,661.87	100.00%
Desarrollo Institucional	Presupuesto asignado al programa desarrollo institucional	Expresa el presupuesto asignado al programa desarrollo institucional	Númerador: Presupuesto Asignado al Programa Denominador: Presupuesto Ejercido	Gestión	Eficacia	porcentaje	1	100%	100.00%	100.00%	\$231,016.02	\$231,016.02	100.00%
Gastos Indirectos	Presupuesto asignado a los gastos indirectos	Expresa el presupuesto asignado a los gastos indirectos del Municipio	Númerador: Presupuesto Asignado al Programa Denominador: Presupuesto Ejercido	Gestión	Eficacia	porcentaje	1	100%	100.00%	100.00%	\$346,155.01	\$346,155.01	100.00%


Calentadores Solares	Presupuesto asignado al programa calentadores solares	Expresa el presupuesto asignado a la dotación de calentadores solares	Númerador: Presupuesto Asignado al Programa Denominador: Presupuesto Ejercido	Gestión	Eficacia	porcentaje	1	100%	100.00%	0.00%	\$0.00	\$0.00
Vivienda Infraestructura, Cuarto Dormitorio, Cuarto Para Cocina Y Cuarto Para Baño	Presupuesto asignado al programa	Expresa el presupuesto asignado al programa integral de mejoramiento a la vivienda	Númerador: Presupuesto Asignado al Programa Denominador: Presupuesto Ejercido	Gestión	Eficacia	porcentaje	1	100%	100.00%	100.00%	\$6,517,795.39	\$6,517,795.39
Luminarias	Presupuesto asignado al programa Luminarias	Expresa el presupuesto asignado al programa Luminarias	Númerador: Presupuesto Asignado al Programa Denominador: Presupuesto Ejercido	Gestión	Eficacia	porcentaje	1	100%	100.00%	0.00%	\$0.00	\$0.00
Feria de San Francisco de Asís 2018	Presupuesto asignado al programa Feria de San Francisco de Asís 2018	Expresa el presupuesto asignado al programa Luminarias	Númerador: Presupuesto Asignado al Programa Denominador: Presupuesto Ejercido	Gestión	Eficacia	porcentaje	1	100%	100.00%	100.00%	\$609.32	\$609.32
Plafón del Centro de Salud Mental, Col. 28 de Abril	Plafón del Centro de Salud Mental, Col. 28 de Abril	Expresa el presupuesto asignado al programa Plafón del Centro de Salud Mental, Col. 28 de Abril	Númerador: Presupuesto Asignado al Programa Denominador: Presupuesto Ejercido	Gestión	Eficacia	porcentaje	1	100%	100.00%	100.00%	\$58,041.49	\$58,041.49
Extensión de Red Secundaria, Los Arellano	Extensión de Red Secundaria, Los Arellano	Expresa el presupuesto asignado al programa Extensión de Red Secundaria, Los Arellano	Númerador: Presupuesto Asignado al Programa Denominador: Presupuesto Ejercido	Gestión	Eficacia	porcentaje	1	100%	100.00%	100.00%	\$127,148.15	\$127,148.15
Bacheo, Todo el Municipio	Bacheo, Todo el Municipio	Expresa el presupuesto asignado al programa Bacheo, Todo el Municipio	Númerador: Presupuesto Asignado al Programa Denominador: Presupuesto Ejercido	Gestión	Eficacia	porcentaje	1	100%	100.00%	100.00%	\$215,992.00	\$215,992.00
Instalación Eléctrica para Camaras de Videovigilancia en la Comandancia del Fraccionamiento la Ribera	Instalación Eléctrica para Camaras de Videovigilancia en la Comandancia del Fraccionamiento la Ribera	Expresa el presupuesto asignado al programa Instalación Eléctrica para Camaras de Videovigilancia en la Comandancia del Fraccionamiento la Ribera	Númerador: Presupuesto Asignado al Programa Denominador: Presupuesto Ejercido	Gestión	Eficacia	porcentaje	1	100%	100.00%	100.00%	\$143,848.44	\$143,848.44
Mantenimiento Banquetas, Guarniciones y Pavimentos	Mantenimiento Banquetas, Guarniciones y Pavimentos	Expresa el presupuesto asignado al programa Mantenimiento Banquetas, Guarniciones y Pavimentos	Númerador: Presupuesto Asignado al Programa Denominador: Presupuesto Ejercido	Gestión	Eficacia	porcentaje	1	100%	100.00%	100.00%	\$119,997.98	\$119,997.98
Pintura en Vialidades, Todo el Municipio	Pintura en Vialidades, Todo el Municipio	Expresa el presupuesto asignado al programa Pintura en Vialidades, Todo el Municipio	Númerador: Presupuesto Asignado al Programa Denominador: Presupuesto Ejercido	Gestión	Eficacia	porcentaje	1	100%	100.00%	100.00%	\$99,999.99	\$99,999.99

Techumbre DIF	Techumbre DIF	Expresa el presupuesto asignado al programa Techumbre DIF	Número: Presupuesto Asignado al Programa Denominador: Presupuesto Ejercido	Gestión	Eficacia	porcentaje	1	100%	100.00%	100.00%	\$1,185,949.00	\$1,185,949.00
techumbre CAM	Techumbre CAM	Expresa el presupuesto asignado al programa Techumbre CAM	Número: Presupuesto Asignado al Programa Denominador: Presupuesto Ejercido	Gestión	Eficacia	porcentaje	1	100%	100.00%	100.00%	\$535,823.09	\$535,823.54
Rehabilitación Salon de Usos Múltiples, Urbí Villas del Vergel	Rehabilitación Salon de Usos Múltiples, Urbí Villas del Vergel	Expresa el presupuesto asignado al programa Rehabilitación Salon de Usos Múltiples, Urbí Villas del Vergel	Número: Presupuesto Asignado al Programa Denominador: Presupuesto Ejercido	Gestión	Eficacia	porcentaje	1	100%	100.00%	96.52%	\$50,000.00	\$48,260.04
Rehabilitación Jardin Puertecito de la Virgen	Rehabilitación Jardin Puertecito de la Virgen	Expresa el presupuesto asignado al programa Rehabilitación Jardin Puertecito de la Virgen	Número: Presupuesto Asignado al Programa Denominador: Presupuesto Ejercido	Gestión	Eficacia	porcentaje	1	100%	100.00%	99.28%	\$120,000.00	\$119,130.11
Rehabilitación de Parque, Macario J. Gomez	Rehabilitación de Parque, Macario J. Gomez	Expresa el presupuesto asignado al programa Rehabilitación de Parque, Macario J. Gomez	Número: Presupuesto Asignado al Programa Denominador: Presupuesto Ejercido	Gestión	Eficacia	porcentaje	1	100%	100.00%	100.00%	\$1,442,598.22	\$1,442,598.22
Mantenimiento Bacheo	Mantenimiento Bacheo	Expresa el presupuesto asignado al programa Mantenimiento Bacheo	Número: Presupuesto Asignado al Programa Denominador: Presupuesto Ejercido	Gestión	Eficacia	porcentaje	1	100%	100.00%	100.00%	\$2,497.68	\$2,497.58
Proyecto de Movilidad en San Francisco de los Romo	Proyecto de Movilidad en San Francisco de los Romo	Expresa el presupuesto asignado al programa Proyecto de Movilidad en San Francisco de los Romo	Número: Presupuesto Asignado al Programa Denominador: Presupuesto Ejercido	Gestión	Eficacia	porcentaje	1	100%	100.00%	100.00%	\$250,000.00	\$250,000.00
Entrega de Utiles Escolares	Entrega de Utiles Escolares	Expresa el presupuesto asignado al programa Entrega de Utiles Escolares	Número: Presupuesto Asignado al Programa Denominador: Presupuesto Ejercido	Gestión	Eficacia	porcentaje	1	100%	100.00%	99.26%	\$327,057.82	\$324,636.77
Camino de Acceso a la Colonia Fraternidad	Camino Colonia Fraternidad	Expresa el Presupuesto Asignado al programa Camino de Acceso a la Colonia Fraternidad	Número: Presupuesto Asignado al Programa Denominador: Presupuesto Ejercido	Gestión	Eficacia	porcentaje	1	100%	100.00%	100.00%	\$749,985.82	\$749,985.82
Mantenimiento de Auditorio (Pintura)	Mantenimiento Auditorio	Expresa el Presupuesto Asignado al programa Mantenimiento de Auditorio (Pintura)	Número: Presupuesto Asignado al Programa Denominador: Presupuesto Ejercido	Gestión	Eficacia	porcentaje	1	100%	100.00%	95.35%	\$750,000.00	\$745,125.49

Rehabilitación de Colector Sanitario en el Panzazo	Rehabilitación Colector Sanitario	Expresa el Presupuesto Asignado al programa Rehabilitación de Colector Sanitario en el Panzazo	Númerador: Presupuesto Asignado al Programa Denominador: Presupuesto Ejercido	Gestión	Eficacia	porcentaje	1	100%	100.00%	100.00%	\$1,302,591.53	\$1,302,591.53
Relleno de Socavon en el Panzazo	Relleno de Socavon	Expresa el Presupuesto Asignado al programa Relleno de Socavon en el Panzazo	Númerador: Presupuesto Asignado al Programa Denominador: Presupuesto Ejercido	Gestión	Eficacia	porcentaje	1	100%	100.00%	100.00%	\$444,408.47	\$444,408.47
Tubería para Pozo de Vista en el Panzazo	Tubería para Pozo	Expresa el Presupuesto Asignado al programa Tubería para Pozo de Vista en el Panzazo	Númerador: Presupuesto Asignado al Programa Denominador: Presupuesto Ejercido	Gestión	Eficacia	porcentaje	1	100%	100.00%	56.65%	\$244,614.32	\$244,614.32
Pintura En Vialidad Av. Juarez De Libramiento A Luis Moya A Calle Argentina Y Camino A La Colonia Fraternidad	Pintura en Vialidades	Expresa el Presupuesto Asignado al programa Pintura En Vialidad Av. Juarez De Libramiento A Luis Moya A Calle Argentina Y Camino A La Colonia Fraternidad	Númerador: Presupuesto Asignado al Programa Denominador: Presupuesto Ejercido	Gestión	Eficacia	porcentaje	1	100%	100.00%	100.00%	\$472,080.93	\$472,080.93
Construcción y/o Rehabilitación de Espacios deportivos		Expresa el Presupuesto Asignado al programa Construcción y/o Rehabilitación de Espacios deportivos	Númerador: Presupuesto Asignado al Programa Denominador: Presupuesto Ejercido	Gestión	Eficacia	porcentaje	1	100%	100.00%	99.91%	\$999,136.00	\$999,136.00
Gira Navideña		Expresa el Presupuesto Asignado al programa Gira Navideña	Númerador: Presupuesto Asignado al Programa Denominador: Presupuesto Ejercido	Gestión	Eficacia	porcentaje	1	100%	100.00%	99.99%	\$549,821.59	\$549,821.59
Iluminación Plaza "15 Aniversario"		Expresa el Presupuesto Asignado al programa Iluminación Plaza "15 Aniversario"	Númerador: Presupuesto Asignado al Programa Denominador: Presupuesto Ejercido	Gestión	Eficacia	porcentaje	1	100%	100.00%	64.64%	\$125,000.00	\$125,000.00



IFF IMELDA ENCINA DE LA ROSA
DIRECTORA DE FINANZAS Y ADMINISTRACION



TEC. JUAN JOSE LOSOYA PONCE
PRESIDENTE MUNICIPAL



LIC. MARIA EDITH ROSALES LUNA
SINDICO MUNICIPAL

c) Fondo Federales

1.- Relación de Cuentas Bancarias Específicas



Ayuntamiento de
SAN FRANCISCO DE LOS ROMO
2019 • 2021

Aguascalientes / Municipio de San Francisco de los Romo

Relación de Cuentas Bancarias Productivas Específicas

**FONDOS FEDERALES
ANUALIZADO 2019**

Fondo, Programa o Convenio	Datos de la Cuenta Bancaria	
	Institución Bancaria	Número de Cuenta
FONDO DE INFRAESTRUCTURA SOCIAL MUNICIPAL 2019	BANCO MERCANTIL DEL NORTE	1031901438
FONDO DE FORTALECIMIENTO MUNICIPAL 2019	BANCO MERCANTIL DEL NORTE	1031901429
FONDO DE INFRAESTRUCTURA SOCIAL MUNICIPAL 2020	BANCO MERCANTIL DEL NORTE	1081849320
FONDO DE FORTALECIMIENTO MUNICIPAL 2020	BANCO MERCANTIL DEL NORTE	1081849339

d) Bienes que Componen su Patrimonio

1.- Bienes Muebles



Municipio de San Francisco de los Rios
ESTADO DE AGUASCALIENTES
Libro de Inventario de Bienes Inmuebles
Cuenta Pública 2019
ANUALIZADA

NÚMERO DE INVENTARIO	DESCRIPCIÓN	CANTIDAD AD	COSTO UNITARIO	UNIDAD DE MEDIDA	MONTO
5810100001-3	TERRENOS	1	\$619,288.00	Pieza	\$619,288.00
5810100001-4	TERRENOS	1	\$739,044.00	Pieza	\$739,044.00
5810100001-5	TERRENOS	1	\$260,894.00	Pieza	\$260,894.00
5810100001-6	TERRENOS	1	\$452,315.70	Pieza	\$452,315.70
5810100001-7	TERRENOS	1	\$981,902.00	Pieza	\$981,902.00
5810100001-8	TERRENOS	1	\$22,262.80	Pieza	\$22,262.80
5810100001-9	TERRENOS	1	\$1,861,675.20	Pieza	\$1,861,675.20
5810100001-10	TERRENOS	1	\$3,159,900.00	Pieza	\$3,159,900.00
5810100001-12	TERRENOS	1	\$312,987.50	Pieza	\$312,987.50
5810100001-13	TERRENOS	1	\$4,335.96	Pieza	\$4,335.96
5810100001-14	TERRENOS	1	\$82,110.00	Pieza	\$82,110.00
5810100001-15	TERRENOS	1	\$210,622.50	Pieza	\$210,622.50
5810100001-16	TERRENOS	1	\$23,539.20	Pieza	\$23,539.20
5810100001-17	TERRENOS	1	\$8,185,484.00	Pieza	\$8,185,484.00
5810100001-18	TERRENOS	1	\$2,188,418.65	Pieza	\$2,188,418.65
5810100001-19	TERRENOS	1	\$388,788.00	Pieza	\$388,788.00
5810100001-20	TERRENOS	1	\$639,118.00	Pieza	\$639,118.00
5810100001-21	TERRENOS	1	\$52,462.92	Pieza	\$52,462.92
5810100001-1	TERRENOS	1	\$55,039.29	Pieza	\$55,039.29
5810100001-2	TERRENOS	1	\$60,469.05	Pieza	\$60,469.05
5810100001-22	TERRENOS	1	\$183,565.50	Pieza	\$183,565.50
5810100001-23	TERRENOS	1	\$183,565.50	Pieza	\$183,565.50
5810100001-24	TERRENOS	1	\$183,565.50	Pieza	\$183,565.50
5810100001-25	TERRENOS	1	\$183,565.50	Pieza	\$183,565.50
5810100001-27	TERRENOS	1	\$5,216,418.65	Pieza	\$5,216,418.65
5810100001-26	TERRENOS	1	\$4,479,764.62	Pieza	\$4,479,764.62
5810100001-28	TERRENOS	1	\$94,320.00	Pieza	\$94,320.00
5810100001-29	TERRENOS	1	\$86,385.00	Pieza	\$86,385.00
5810100001-30	TERRENOS	1	\$67,500.00	Pieza	\$67,500.00
5810100001-31	TERRENOS	1	\$67,500.00	Pieza	\$67,500.00
5810100001-32	TERRENOS	1	\$67,500.00	Pieza	\$67,500.00
5810100001-33	TERRENOS	1	\$67,500.00	Pieza	\$67,500.00

5810100001-34	TERRENOS	1	\$67,500.00	Pieza	\$67,500.00
5810100001-35	TERRENOS	1	\$67,500.00	Pieza	\$67,500.00
5810100001-36	TERRENOS	1	\$67,500.00	Pieza	\$67,500.00
5810100001-37	TERRENOS	1	\$67,500.00	Pieza	\$67,500.00
5810100001-38	TERRENOS	1	\$67,500.00	Pieza	\$67,500.00
5810100001-39	TERRENOS	1	\$67,500.00	Pieza	\$67,500.00
5810100001-40	TERRENOS	1	\$67,500.00	Pieza	\$67,500.00
5810100001-41	TERRENOS	1	\$67,500.00	Pieza	\$67,500.00
5810100001-42	TERRENOS	1	\$67,500.00	Pieza	\$67,500.00
5810100001-43	TERRENOS	1	\$67,500.00	Pieza	\$67,500.00
5810100001-44	TERRENOS	1	\$67,500.00	Pieza	\$67,500.00
5810100001-45	TERRENOS	1	\$67,500.00	Pieza	\$67,500.00
5830100001-9	EDIFICIOS NO RESIDENCIALES	1	\$150,000.00	Pieza	\$150,000.00
5830100001-7	EDIFICIOS NO RESIDENCIALES	1	\$6,814,559.08	Pieza	\$6,814,559.08
5830100001-8	EDIFICIOS NO RESIDENCIALES	1	\$8,553,706.79	Pieza	\$8,553,706.79
5830100001-1	EDIFICIOS NO RESIDENCIALES	1	\$3,543,330.55	Pieza	\$3,543,330.55
5830100001-3	EDIFICIOS NO RESIDENCIALES	1	\$25,000.00	Pieza	\$25,000.00
5830100001-4	EDIFICIOS NO RESIDENCIALES	1	\$5,048,574.78	Pieza	\$5,048,574.78
5830100001-6	EDIFICIOS NO RESIDENCIALES	1	\$1,802,467.05	Pieza	\$1,802,467.05
5830100001-2	EDIFICIOS NO RESIDENCIALES	1	\$3,000,000.00	Pieza	\$3,000,000.00

\$60,929,445.29

\$ 60,929,445.29

52

Número total de bienes inmuebles

TEC. JUAN JOSÉ LOSOYA PONCE
PRESIDENTE MUNICIPAL



LIC. MARIA EDITH ROSALES LUNA
SINDICO MUNICIPAL




IFFIMELDA ENCINA DE LA ROSA
DIRECTORA DE FINANZAS Y ADMINISTRACION

2.- Bienes Inmuebles



**Municipio de San Francisco de los
ESTADO DE AGUASCALIENTES**
Relación de bienes que componen su patrimonio
CUENTA PUBLICA 2019
ANUALIZADA

CLAVE DE INVENTARIO	DESCRIPCIÓN	VALOR EN LIBROS
5110100001-1	ARCHIVERO DE MADERA	\$6,919.01
5110100002-1	ARCHIVERO DE METAL	\$6,809.00
5110100002-2	ARCHIVERO DE METAL	\$3,355.67
5110100002-3	ARCHIVERO DE METAL	\$3,355.67
5110100002-4	ARCHIVERO DE METAL	\$3,355.67
5110100002-5	ARCHIVERO DE METAL	\$3,355.67
5110100002-6	ARCHIVERO DE METAL	\$3,355.67
5110100002-7	ARCHIVERO DE METAL	\$4,732.80
5110100002-8	ARCHIVERO DE METAL	\$4,732.80
5110100002-9	ARCHIVERO DE METAL	\$3,647.47
5110100002-10	ARCHIVERO DE METAL	\$3,355.67
5110100026-13	ESCRITORIO DE MADERA	\$28,489.99
5110100026-1	ESCRITORIO DE MADERA	\$6,358.00
5110100026-2	ESCRITORIO DE MADERA	\$6,358.00
5110100026-3	ESCRITORIO DE MADERA	\$6,358.00
5110100026-4	ESCRITORIO DE MADERA	\$6,358.00
5110100026-5	ESCRITORIO DE MADERA	\$6,358.00
5110100026-6	ESCRITORIO DE MADERA	\$6,358.00
5110100026-7	ESCRITORIO DE MADERA	\$7,579.00
5110100026-8	ESCRITORIO DE MADERA	\$7,579.00
5110100026-9	ESCRITORIO DE MADERA	\$7,579.00
5110100026-10	ESCRITORIO DE MADERA	\$7,579.00
5110100026-11	ESCRITORIO DE MADERA	\$7,579.00
5110100063-1	MESA	\$3,804.80
5110100052-1	MESA DE JUNTAS	\$8,225.83
5110100096-1	RECIBIDOR	\$25,000.00
5110100086-1	SILLA	\$2,965.23
5110100086-2	SILLA	\$2,965.23
5110100086-3	SILLA	\$2,965.23
5110100086-4	SILLA	\$2,965.23
5110100086-5	SILLA	\$2,965.23
5110100086-6	SILLA	\$2,965.23
5110100086-7	SILLA	\$2,965.23
5110100086-8	SILLA	\$2,965.23
5110100086-9	SILLA	\$2,965.23
5110100086-10	SILLA	\$2,965.23
5110100086-11	SILLA	\$2,965.23



**Municipio de San Francisco de los
ESTADO DE AGUASCALIENTES**
Relación de bienes que componen su patrimonio
CUENTA PUBLICA 2019
ANUALIZADA

5110100086-12	SILLA	\$2,965.23
5110100086-13	SILLA	\$2,965.23
5110100086-14	SILLA	\$2,965.23
5110100086-15	SILLA	\$2,965.23
5120100008-1	LITERA	\$7,980.80
5120100008-2	LITERA	\$7,980.80
5120100008-3	LITERA	\$7,980.80
5120100008-4	LITERA	\$7,980.80
5120100008-5	LITERA	\$7,980.80
5150100006-1	COMPUTADOR MAIN FRAME	\$25,999.98
5150100137-9	COMPUTADORA ENSAMBLADA	\$18,947.35
5150100137-5	COMPUTADORA ENSAMBLADA	\$9,487.21
5150100137-6	COMPUTADORA ENSAMBLADA	\$9,487.21
5150100137-7	COMPUTADORA ENSAMBLADA	\$9,487.21
5150100137-8	COMPUTADORA ENSAMBLADA	\$9,487.21
5150100137-14	COMPUTADORA ENSAMBLADA	\$19,082.00
5150100137-15	COMPUTADORA ENSAMBLADA	\$19,802.00
5150100137-16	COMPUTADORA ENSAMBLADA	\$19,082.00
5150100137-10	COMPUTADORA ENSAMBLADA	\$15,902.35
5150100137-17	COMPUTADORA ENSAMBLADA	\$17,283.39
5150100137-18	COMPUTADORA ENSAMBLADA	\$17,283.39
5150100137-19	COMPUTADORA ENSAMBLADA	\$19,990.17
5150100137-20	COMPUTADORA ENSAMBLADA	\$19,990.17
5150100137-21	COMPUTADORA ENSAMBLADA	\$14,983.14
5150100137-22	COMPUTADORA ENSAMBLADA	\$14,983.14
5150100137-23	COMPUTADORA ENSAMBLADA	\$21,409.96
5150100137-24	COMPUTADORA ENSAMBLADA	\$18,283.22
5150100135-1	CONMUTADOR TELEFÓNICO AUTOMÁTICO	\$12,903.84
5150100136-8	EQUIPO DE COMPUTO PARA ESCRITORIO	\$31,401.20
5150100136-9	EQUIPO DE COMPUTO PARA ESCRITORIO	\$19,406.80
5150100136-10	EQUIPO DE COMPUTO PARA ESCRITORIO	\$19,406.80
5150100136-11	EQUIPO DE COMPUTO PARA ESCRITORIO	\$19,406.80
5150100136-12	EQUIPO DE COMPUTO PARA ESCRITORIO	\$19,406.80
5150100136-13	EQUIPO DE COMPUTO PARA ESCRITORIO	\$19,406.80
5150100136-14	EQUIPO DE COMPUTO PARA ESCRITORIO	\$19,406.80
5150100136-15	EQUIPO DE COMPUTO PARA ESCRITORIO	\$14,699.00
5150100136-16	EQUIPO DE COMPUTO PARA ESCRITORIO	\$14,699.00
5150100136-17	EQUIPO DE COMPUTO PARA ESCRITORIO	\$14,699.00
5150100136-18	EQUIPO DE COMPUTO PARA ESCRITORIO	\$14,699.00



**Municipio de San Francisco de los
ESTADO DE AGUASCALIENTES**
Relación de bienes que componen su patrimonio
CUENTA PUBLICA 2019
ANUALIZADA

5150100136-19	EQUIPO DE COMPUTO PARA ESCRITORIO	\$14,699.00
5150100136-20	EQUIPO DE COMPUTO PARA ESCRITORIO	\$14,699.00
5150100136-21	EQUIPO DE COMPUTO PARA ESCRITORIO	\$14,699.00
5150100136-22	EQUIPO DE COMPUTO PARA ESCRITORIO	\$14,699.00
5150100136-23	EQUIPO DE COMPUTO PARA ESCRITORIO	\$14,699.00
5150100136-24	EQUIPO DE COMPUTO PARA ESCRITORIO	\$14,699.00
5150100136-25	EQUIPO DE COMPUTO PARA ESCRITORIO	\$14,699.00
5150100136-26	EQUIPO DE COMPUTO PARA ESCRITORIO	\$14,699.00
5150100136-27	EQUIPO DE COMPUTO PARA ESCRITORIO	\$20,000.00
5150100136-28	EQUIPO DE COMPUTO PARA ESCRITORIO	\$13,763.17
5150100136-2	EQUIPO DE COMPUTO PARA ESCRITORIO	\$21,208.08
5150100136-6	EQUIPO DE COMPUTO PARA ESCRITORIO	\$17,555.35
5150100136-7	EQUIPO DE COMPUTO PARA ESCRITORIO	\$17,555.35
5150100136-3	EQUIPO DE COMPUTO PARA ESCRITORIO	\$17,555.35
5150100136-4	EQUIPO DE COMPUTO PARA ESCRITORIO	\$17,555.35
5150100136-5	EQUIPO DE COMPUTO PARA ESCRITORIO	\$32,631.96
5150100133-1	EQUIPO MINISPLIT	\$6,570.88
5150100029-1	EQUIPO MULTIFUNCIONES (SCANNER, COPIADORA, IMPRESORA.)	\$30,230.98
5150100029-2	EQUIPO MULTIFUNCIONES (SCANNER, COPIADORA, IMPRESORA.)	\$6,188.37
5150100029-4	EQUIPO MULTIFUNCIONES (SCANNER, COPIADORA, IMPRESORA.)	\$176,149.48
5150100029-5	EQUIPO MULTIFUNCIONES (SCANNER, COPIADORA, IMPRESORA.)	\$13,043.88
5150100029-6	EQUIPO MULTIFUNCIONES (SCANNER, COPIADORA, IMPRESORA.)	\$13,043.88
5150100029-3	EQUIPO MULTIFUNCIONES (SCANNER, COPIADORA, IMPRESORA.)	\$6,056.36
5150100044-1	IMPRESORA	\$8,839.20
5150100044-2	IMPRESORA	\$8,839.20
5150100044-3	IMPRESORA	\$8,839.20
5150100131-1	KIT PARA COMPUTADORA	\$4,441.56
5150100131-2	KIT PARA COMPUTADORA	\$4,441.56
5150100131-3	KIT PARA COMPUTADORA	\$4,441.56
5150100131-4	KIT PARA COMPUTADORA	\$4,441.56
5150100067-3	MICROCOMPUTADORA	\$9,578.24
5150100067-4	MICROCOMPUTADORA	\$9,666.05
5150100067-5	MICROCOMPUTADORA	\$10,877.61
5150100067-6	MICROCOMPUTADORA	\$13,051.47
5150100067-7	MICROCOMPUTADORA	\$24,817.04
5150100066-1	MICROCOMPUTADORA PORTATIL -- LAPTOP--	\$19,356.76
5150100127-1	MULTIFUNCIONAL	\$9,117.60
5150100127-2	MULTIFUNCIONAL	\$9,117.60



**Municipio de San Francisco de los
ESTADO DE AGUASCALIENTES**
Relación de bienes que componen su patrimonio
CUENTA PUBLICA 2019
ANUALIZADA

5150100127-3	MULTIFUNCIONAL	\$9,117.60
5150100127-4	MULTIFUNCIONAL	\$19,755.87
5150100129-2	PROYECTOR	\$14,101.89
5150100085-1	SCANNER	\$24,353.91
5150100089-1	SERVIDOR	\$78,429.92
5150100138-1	SWITCH	\$6,580.68
5190200004-1	CARPA TIPO ARABE	\$6,380.00
5190200004-2	CARPA TIPO ARABE	\$6,380.00
5230100010-1	CAMARA DE VIDEO DIGITAL	\$8,515.14
5230100010-2	CAMARA DE VIDEO DIGITAL	\$8,515.14
5230100010-3	CAMARA DE VIDEO DIGITAL	\$8,515.14
5230100010-4	CAMARA DE VIDEO DIGITAL	\$8,515.14
5230100010-5	CAMARA DE VIDEO DIGITAL	\$8,515.14
5230100010-6	CAMARA DE VIDEO DIGITAL	\$8,515.14
5230100010-7	CAMARA DE VIDEO DIGITAL	\$8,515.14
5230100010-8	CAMARA DE VIDEO DIGITAL	\$8,515.14
5230100010-9	CAMARA DE VIDEO DIGITAL	\$8,515.14
5230100010-10	CAMARA DE VIDEO DIGITAL	\$8,515.14
5230100010-11	CAMARA DE VIDEO DIGITAL	\$8,515.14
5230100010-12	CAMARA DE VIDEO DIGITAL	\$8,515.14
5230100010-13	CAMARA DE VIDEO DIGITAL	\$8,515.14
5230100010-14	CAMARA DE VIDEO DIGITAL	\$8,515.14
5230100010-15	CAMARA DE VIDEO DIGITAL	\$8,515.14
5230100010-16	CAMARA DE VIDEO DIGITAL	\$8,515.14
5230100010-17	CAMARA DE VIDEO DIGITAL	\$8,515.14
5230100010-18	CAMARA DE VIDEO DIGITAL	\$8,515.14
5230100010-19	CAMARA DE VIDEO DIGITAL	\$8,515.14
5230100010-20	CAMARA DE VIDEO DIGITAL	\$8,515.14
5230100010-21	CAMARA DE VIDEO DIGITAL	\$8,515.14
5230100010-22	CAMARA DE VIDEO DIGITAL	\$8,515.14
5230100010-23	CAMARA DE VIDEO DIGITAL	\$8,515.14
5230100010-24	CAMARA DE VIDEO DIGITAL	\$8,515.14
5230100010-25	CAMARA DE VIDEO DIGITAL	\$8,515.14
5230100010-26	CAMARA DE VIDEO DIGITAL	\$8,515.14
5230100010-27	CAMARA DE VIDEO DIGITAL	\$8,515.14
5230100010-28	CAMARA DE VIDEO DIGITAL	\$8,515.14
5410100011-1	AMBULANCIA	\$1.00
5410100011-2	AMBULANCIA	\$1.00
5410100001-1	AUTOBUSES	\$1.00



**Municipio de San Francisco de los
ESTADO DE AGUASCALIENTES**
Relación de bienes que componen su patrimonio
CUENTA PUBLICA 2019
ANUALIZADA

5410100002-10	AUTOMOVILES	\$1.00
5410100002-8	AUTOMOVILES	\$1.00
5410100002-9	AUTOMOVILES	\$1.00
5410100002-11	AUTOMOVILES	\$136,416.00
5410100002-12	AUTOMOVILES	\$136,416.00
5410100002-13	AUTOMOVILES	\$136,416.00
5410100002-14	AUTOMOVILES	\$136,416.00
5410100002-15	AUTOMOVILES	\$180,900.00
5410100002-16	AUTOMOVILES	\$1.00
5410100002-5	AUTOMOVILES	\$1.00
5410100002-6	AUTOMOVILES	\$1.00
5410100002-2	AUTOMOVILES	\$1.00
5410100002-3	AUTOMOVILES	\$1.00
5410100002-1	AUTOMOVILES	\$1.00
5410100002-4	AUTOMOVILES	\$1.00
5410100002-7	AUTOMOVILES	\$1.00
5410100002-17	AUTOMOVILES	\$136,416.00
5410100002-18	AUTOMOVILES	\$136,416.00
5410100002-19	AUTOMOVILES	\$202,800.00
5410100002-20	AUTOMOVILES	\$192,800.00
5410100002-21	AUTOMOVILES	\$192,800.01
5410100015-2	CAMION GRUA	\$1.00
5410100015-1	CAMION GRUA	\$1.00
5410100013-2	CAMION PIPA	\$1.00
5410100013-1	CAMION PIPA	\$1.00
5410100013-3	CAMION PIPA	\$1.00
5410100012-6	CAMION RECOLECTOR DE BASURA	\$1.16
5410100012-7	CAMION RECOLECTOR DE BASURA	\$2,042,760.00
5410100012-3	CAMION RECOLECTOR DE BASURA	\$1.00
5410100012-2	CAMION RECOLECTOR DE BASURA	\$1.00
5410100012-4	CAMION RECOLECTOR DE BASURA	\$1.00
5410100012-5	CAMION RECOLECTOR DE BASURA	\$1.00
5410100012-1	CAMION RECOLECTOR DE BASURA	\$1.00
5410100012-8	CAMION RECOLECTOR DE BASURA	\$2,167,112.00
5410100004-1	CAMIONES DE VOLTEO	\$1.00
5410100016-1	CAMIONETA RAM	\$706,000.00
5410100016-2	CAMIONETA RAM	\$551,000.00
5410100009-1	CAMIONETAS 3 TONELADAS	\$1.00
5410100009-2	CAMIONETAS 3 TONELADAS	\$1.00



**Municipio de San Francisco de los
ESTADO DE AGUASCALIENTES**
Relación de bienes que componen su patrimonio
CUENTA PUBLICA 2019
ANUALIZADA

5410100009-3	CAMIONETAS 3 TONELADAS	\$1.00
5410100005-17	CAMIONETAS DE CARGA LIGERA	\$1.00
5410100005-18	CAMIONETAS DE CARGA LIGERA	\$1.00
5410100005-13	CAMIONETAS DE CARGA LIGERA	\$1.00
5410100005-19	CAMIONETAS DE CARGA LIGERA	\$1.00
5410100005-20	CAMIONETAS DE CARGA LIGERA	\$1.00
5410100005-11	CAMIONETAS DE CARGA LIGERA	\$1.00
5410100005-14	CAMIONETAS DE CARGA LIGERA	\$1.00
5410100005-15	CAMIONETAS DE CARGA LIGERA	\$1.00
5410100005-5	CAMIONETAS DE CARGA LIGERA	\$1.00
5410100005-6	CAMIONETAS DE CARGA LIGERA	\$1.00
5410100005-7	CAMIONETAS DE CARGA LIGERA	\$1.00
5410100005-8	CAMIONETAS DE CARGA LIGERA	\$1.00
5410100005-9	CAMIONETAS DE CARGA LIGERA	\$1.00
5410100005-10	CAMIONETAS DE CARGA LIGERA	\$1.00
5410100005-1	CAMIONETAS DE CARGA LIGERA	\$1.00
5410100005-2	CAMIONETAS DE CARGA LIGERA	\$1.00
5410100005-3	CAMIONETAS DE CARGA LIGERA	\$1.00
5410100005-4	CAMIONETAS DE CARGA LIGERA	\$1.00
5410100005-26	CAMIONETAS DE CARGA LIGERA	\$1.00
5410100005-27	CAMIONETAS DE CARGA LIGERA	\$1.00
5410100005-23	CAMIONETAS DE CARGA LIGERA	\$498,412.00
5410100005-21	CAMIONETAS DE CARGA LIGERA	\$1.00
5410100005-22	CAMIONETAS DE CARGA LIGERA	\$1.00
5410100005-28	CAMIONETAS DE CARGA LIGERA	\$1.00
5410100006-1	FURGONETAS	\$1.00
5410100006-2	FURGONETAS	\$1.00
5410100014-23	PATRULLA	\$181,100.00
5410100014-24	PATRULLA	\$620,020.00
5410100014-25	PATRULLA	\$639,972.00
5410100014-26	PATRULLA	\$212,400.00
5410100014-28	PATRULLA	\$1.00
5410100014-1	PATRULLA	\$1.00
5410100014-2	PATRULLA	\$1.00
5410100014-3	PATRULLA	\$1.00
5410100014-4	PATRULLA	\$1.00
5410100014-5	PATRULLA	\$1.00
5410100014-6	PATRULLA	\$1.00
5410100014-7	PATRULLA	\$1.00



Municipio de San Francisco de los
ESTADO DE AGUASCALIENTES
Relación de bienes que componen su patrimonio
CUENTA PUBLICA 2019
ANUALIZADA

5410100014-8	PATRULLA	\$1.00
5410100014-9	PATRULLA	\$1.00
5410100014-10	PATRULLA	\$1.00
5410100014-11	PATRULLA	\$1.00
5410100014-12	PATRULLA	\$550,000.00
5410100014-13	PATRULLA	\$542,570.00
5410100014-14	PATRULLA	\$542,570.00
5410100014-15	PATRULLA	\$542,570.00
5410100014-16	PATRULLA	\$542,570.00
5410100014-17	PATRULLA	\$356,750.00
5410100014-18	PATRULLA	\$356,750.00
5410100014-19	PATRULLA	\$356,750.00
5410100014-20	PATRULLA	\$356,750.00
5410100014-21	PATRULLA	\$356,750.00
5410100014-22	PATRULLA	\$356,750.00
5410100014-29	PATRULLA	\$679,200.00
5410100014-30	PATRULLA	\$679,200.00
5410100014-31	PATRULLA	\$679,200.00
5410100014-32	PATRULLA	\$684,300.00
5410100010-1	VAGONETA	\$280,000.00
5620100299-1	BOMBA SUMERGIBLE	\$65,000.00
5650100004-2	ANTENA	\$10,862.25
5650100004-3	ANTENA	\$10,862.25
5650100004-4	ANTENA	\$10,862.25
5650100004-5	ANTENA	\$10,862.25
5650100004-6	ANTENA	\$10,862.25
5650100004-7	ANTENA	\$6,014.75
5650100004-8	ANTENA	\$6,014.75
5650100004-9	ANTENA	\$6,014.75
5650100004-10	ANTENA	\$6,014.75
5650100004-11	ANTENA	\$6,014.75
5650100004-12	ANTENA	\$6,014.75
5650100004-1	ANTENA	\$10,862.25
5650100064-1	RADIO ORIENTADOR	\$82,047.96
5650100064-2	RADIO ORIENTADOR	\$82,047.96
5650100064-3	RADIO ORIENTADOR	\$82,047.96
5650100064-4	RADIO ORIENTADOR	\$82,047.96
5670100167-1	CIZALLA ELCTRICA	\$8,671.00
5670100166-1	DESMALIZADORA	\$19,946.20




**Municipio de San Francisco de los
ESTADO DE AGUASCALIENTES**
Relación de bienes que componen su patrimonio
CUENTA PUBLICA 2019
ANUALIZADA

5670100159-1	MOTOBOMBA	\$14,326.00
5670100159-2	MOTOBOMBA	\$6,832.40
5690200003-2	BOMBA	\$9,883.20
5690200003-1	BOMBA	\$8,013.28
5690200004-1	CONTENEDORES	\$21,460.00
5690200004-2	CONTENEDORES	\$21,460.00
5690200004-3	CONTENEDORES	\$21,460.00
5690200004-4	CONTENEDORES	\$21,460.00
5690200004-5	CONTENEDORES	\$21,460.00
5690200004-6	CONTENEDORES	\$21,460.00
5690200004-7	CONTENEDORES	\$21,460.00
5690200004-8	CONTENEDORES	\$21,460.00
5690200004-9	CONTENEDORES	\$21,460.00
5690200004-10	CONTENEDORES	\$21,460.00
5690200004-11	CONTENEDORES	\$21,460.00
5690200004-12	CONTENEDORES	\$21,460.00
5690200004-13	CONTENEDORES	\$21,460.00
5690200004-14	CONTENEDORES	\$21,460.00
5690200004-15	CONTENEDORES	\$21,460.00
5690200004-16	CONTENEDORES	\$21,460.00
5690200004-17	CONTENEDORES	\$21,460.00
5690200004-18	CONTENEDORES	\$21,460.00
5690200004-19	CONTENEDORES	\$21,460.00
5690200004-20	CONTENEDORES	\$21,460.00
5690200004-21	CONTENEDORES	\$21,460.00
5690200004-22	CONTENEDORES	\$21,460.00
5690200004-23	CONTENEDORES	\$21,460.00
5690200001-1	TORRETA PARA VEHICULOS DE EMERGENCIA	\$35,751.20


TEC. JUAN JOSE LOSOYA PONCE
PRESIDENTE MUNICIPAL


IFF IMELDA ENCINA DE LA ROSA
DIRECTORA DE FINANZAS Y ADMINISTRACION


LIC. MARIA EDITH ROSALES LUNA
SINDICO MUNICIPAL

e) Obra Pública



Ayuntamiento de
SAN FRANCISCO DE LOS ROMO
2019 - 2021

MUNICIPIO DE SAN FRANCISCO DE LOS ROMO
PROGRAMAS FEDERALES 2017-2019

RESUMEN POR PROGRAMA
ANUALIZADO 2019

PROGRAMA	PRESUPUESTADO	AUTORIZADO	DEPOSITADO	PENDIENTE	CONTRATADO IVA INCLUIDO	PAGADO 2019	OBSERVACIONES
FONDO DE INFRAESTRUCTURA SOCIAL MUNICIPAL 2019	11,190,000.00	11,567,300.38	11,567,300.00	0.38	11,566,436.38	11,064,668.38	SE HARA REINTEGRO POR \$863.62 EN ENERO 2020
FORTAMUN 2019	28,888,000.00	31,532,424.00	31,532,424.00	-	31,524,364.57	31,524,364.57	SE HARA REINTEGRO POR \$8,059.43 EN ENERO 2020
FORTALECIMIENTO A LA TRANSVERSALIDAD DE PERSPECTIVA DE GENERO 2019	200,000.00	197,615.00	197,615.00	-	196,850.00	196,850.00	SE HIZO REINTEGRO DE \$765.00
TOTAL	40,278,000.00	43,297,339.38	43,297,339.00	0.38	43,287,650.95	42,785,882.95	

REPORTE DE OBRAS Y ACCIONES PAIS 2019

ENTE PUBLICO: MUNICIPIO DE SAN FRANCISCO DE LOS RÍO
 Montos que recibían, obras y acciones a realizar con el IIR

Monto que recibían del PAIS: \$11,567,260.38
 RECURSOS FISM (Obras) \$10,989,246.36
 PROG. DE DES. INST. MPAL (PRODIM) \$231,346.01
 GASTOS INDIRECTOS \$45,667.95

Entidad	Costo	Obra o acción a realizar	Municipio	Ubicación	Localidad	Metros	Beneficiarios
AGUASCALIENTES	1,082,380.00	TECHADOS EN ÁREAS DE IMPARTICIÓN DE EDUCACIÓN FÍSICA	SAN FRANCISCO DE LOS RÍO	TECHADOS EN ÁREAS DE IMPARTICIÓN DE EDUCACIÓN FÍSICA (JARDIN DE NIÑOS Y PRIMARIA)	COL. LOS CEDROS (CABECERA) Y URBIVALLA		1073
AGUASCALIENTES	284,139.48	TECHADOS EN ÁREAS DE IMPARTICIÓN DE EDUCACIÓN FÍSICA	SAN FRANCISCO DE LOS RÍO	TECHADOS EN ÁREAS DE IMPARTICIÓN DE EDUCACIÓN FÍSICA (SECUNDARIA)	PUERTICITO DE LA VIRGEN		900
AGUASCALIENTES	223,772.08	TECHADOS EN ÁREAS DE IMPARTICIÓN DE EDUCACIÓN FÍSICA	SAN FRANCISCO DE LOS RÍO	TECHADOS EN ÁREAS DE IMPARTICIÓN DE EDUCACIÓN FÍSICA (JARDIN DE NIÑOS Y PRIMARIA)	COLONIA 28 DE ABRIL, CABECERA		500
AGUASCALIENTES	1,443,954.42	PREPARATORIA (SANTARIOS)	SAN FRANCISCO DE LOS RÍO	PREPARATORIA (SANTARIOS)	CABECERA		966
AGUASCALIENTES	351,306.24	CONSTRUCCIÓN DE CUARTOS DORMITORIOS	SAN FRANCISCO DE LOS RÍO	CONSTRUCCIÓN DE CUARTOS DORMITORIOS	AMAPOLAS DEL RÍO		16
AGUASCALIENTES	89,079.52	CONSTRUCCIÓN DE CUARTOS DORMITORIOS	SAN FRANCISCO DE LOS RÍO	CONSTRUCCIÓN DE CUARTOS DORMITORIOS	AMAPOLAS DEL RÍO		4
AGUASCALIENTES	85,574.33	CONSTRUCCIÓN DE CUARTOS DORMITORIOS	SAN FRANCISCO DE LOS RÍO	CONSTRUCCIÓN DE CUARTOS DORMITORIOS	ANTOÑITA CAMPESINA		4
AGUASCALIENTES	89,079.52	CONSTRUCCIÓN DE CUARTOS DORMITORIOS	SAN FRANCISCO DE LOS RÍO	CONSTRUCCIÓN DE CUARTOS DORMITORIOS	BORRITOS		4
AGUASCALIENTES	89,079.52	CONSTRUCCIÓN DE CUARTOS DORMITORIOS	SAN FRANCISCO DE LOS RÍO	CONSTRUCCIÓN DE CUARTOS DORMITORIOS	CERRADA SAN FRANCISCO, CABECERA		4
AGUASCALIENTES	87,572.87	CONSTRUCCIÓN DE CUARTOS DORMITORIOS	SAN FRANCISCO DE LOS RÍO	CONSTRUCCIÓN DE CUARTOS DORMITORIOS	FRACC. EL BARRANCO, CABECERA		4
AGUASCALIENTES	80,574.48	CONSTRUCCIÓN DE CUARTOS DORMITORIOS	SAN FRANCISCO DE LOS RÍO	CONSTRUCCIÓN DE CUARTOS DORMITORIOS	FRACC. HIDALGO, CABECERA		4
AGUASCALIENTES	87,572.87	CONSTRUCCIÓN DE CUARTOS DORMITORIOS	SAN FRANCISCO DE LOS RÍO	CONSTRUCCIÓN DE CUARTOS DORMITORIOS	FRACC. LOS URBOS, CABECERA		4
AGUASCALIENTES	173,146.20	CONSTRUCCIÓN DE CUARTOS DORMITORIOS	SAN FRANCISCO DE LOS RÍO	CONSTRUCCIÓN DE CUARTOS DORMITORIOS	FRACC. REVOLUCION		8
AGUASCALIENTES	86,572.30	CONSTRUCCIÓN DE CUARTOS DORMITORIOS	SAN FRANCISCO DE LOS RÍO	CONSTRUCCIÓN DE CUARTOS DORMITORIOS	FRACC. REVOLUCION		4
AGUASCALIENTES	181,147.28	CONSTRUCCIÓN DE CUARTOS DORMITORIOS	SAN FRANCISCO DE LOS RÍO	CONSTRUCCIÓN DE CUARTOS DORMITORIOS	FRACC. REVOLUCION		8
AGUASCALIENTES	345,311.50	CONSTRUCCIÓN DE CUARTOS DORMITORIOS	SAN FRANCISCO DE LOS RÍO	CONSTRUCCIÓN DE CUARTOS DORMITORIOS	LA PROSPERIDAD		8
AGUASCALIENTES	401,890.54	CONSTRUCCIÓN DE CUARTOS DORMITORIOS	SAN FRANCISCO DE LOS RÍO	CONSTRUCCIÓN DE CUARTOS DORMITORIOS	DIOS DE AGUA DEL MEZQUITE		8
AGUASCALIENTES	81,574.26	CONSTRUCCIÓN DE CUARTOS DORMITORIOS	SAN FRANCISCO DE LOS RÍO	CONSTRUCCIÓN DE CUARTOS DORMITORIOS	FRACC. SAN JOSÉ DEL BARRANCO, CABECERA		16
AGUASCALIENTES	265,231.91	CONSTRUCCIÓN DE CUARTOS DORMITORIOS	SAN FRANCISCO DE LOS RÍO	CONSTRUCCIÓN DE CUARTOS DORMITORIOS	FRACC. SANTA BARBARA		24
AGUASCALIENTES	176,150.04	CONSTRUCCIÓN DE CUARTOS DORMITORIOS	SAN FRANCISCO DE LOS RÍO	CONSTRUCCIÓN DE CUARTOS DORMITORIOS	TEPETATE		12
AGUASCALIENTES	176,145.51	CONSTRUCCIÓN DE CUARTOS DORMITORIOS	SAN FRANCISCO DE LOS RÍO	CONSTRUCCIÓN DE CUARTOS DORMITORIOS	TEPETATE		8
AGUASCALIENTES	87,572.87	CONSTRUCCIÓN DE CUARTO PARA BAÑO	SAN FRANCISCO DE LOS RÍO	CONSTRUCCIÓN DE CUARTO PARA BAÑO	ZONA CENTRO, CABECERA		8
AGUASCALIENTES	171,175.59	CONSTRUCCIÓN DE CUARTO PARA BAÑO	SAN FRANCISCO DE LOS RÍO	CONSTRUCCIÓN DE CUARTO PARA BAÑO	ZONA CENTRO, CABECERA		4
AGUASCALIENTES	337,351.48	CONSTRUCCIÓN DE CUARTOS DORMITORIOS	SAN FRANCISCO DE LOS RÍO	CONSTRUCCIÓN DE CUARTOS DORMITORIOS	COLONIA 28 DE ABRIL, CABECERA		8
AGUASCALIENTES	176,682.31	CONSTRUCCIÓN DE CUARTOS DORMITORIOS	SAN FRANCISCO DE LOS RÍO	CONSTRUCCIÓN DE CUARTOS DORMITORIOS	COLONIA 28 DE ABRIL, CABECERA		16
AGUASCALIENTES	87,587.67	CONSTRUCCIÓN DE CUARTOS DORMITORIOS	SAN FRANCISCO DE LOS RÍO	CONSTRUCCIÓN DE CUARTOS DORMITORIOS	ESTACION CHICALOTE		8
AGUASCALIENTES	265,776.83	CONSTRUCCIÓN DE CUARTO PARA BAÑO	SAN FRANCISCO DE LOS RÍO	CONSTRUCCIÓN DE CUARTO PARA BAÑO	LA CASITA		8
AGUASCALIENTES	171,682.58	CONSTRUCCIÓN DE CUARTOS DORMITORIOS	SAN FRANCISCO DE LOS RÍO	CONSTRUCCIÓN DE CUARTOS DORMITORIOS	LA CONCEPCION		8
AGUASCALIENTES	89,079.52	CONSTRUCCIÓN DE CUARTOS DORMITORIOS	SAN FRANCISCO DE LOS RÍO	CONSTRUCCIÓN DE CUARTOS DORMITORIOS	LA CONCEPCION		4
AGUASCALIENTES	496,036.74	CONSTRUCCIÓN DE CUARTOS DORMITORIOS	SAN FRANCISCO DE LOS RÍO	CONSTRUCCIÓN DE CUARTOS DORMITORIOS	LA CONCEPCION		4
AGUASCALIENTES	170,682.32	CONSTRUCCIÓN DE CUARTOS DORMITORIOS	SAN FRANCISCO DE LOS RÍO	CONSTRUCCIÓN DE CUARTOS DORMITORIOS	LA SEGUNDA		4
AGUASCALIENTES	87,587.67	CONSTRUCCIÓN DE CUARTOS DORMITORIOS	SAN FRANCISCO DE LOS RÍO	CONSTRUCCIÓN DE CUARTOS DORMITORIOS	LA SEGUNDA		4
AGUASCALIENTES	252,763.32	CONSTRUCCIÓN DE CUARTOS DORMITORIOS	SAN FRANCISCO DE LOS RÍO	CONSTRUCCIÓN DE CUARTOS DORMITORIOS	LAGARRO J. GOMEZ		8
AGUASCALIENTES	438,459.33	CONSTRUCCIÓN DE CUARTOS DORMITORIOS	SAN FRANCISCO DE LOS RÍO	CONSTRUCCIÓN DE CUARTOS DORMITORIOS	LAGARRO J. GOMEZ		12
AGUASCALIENTES	87,587.67	CONSTRUCCIÓN DE CUARTOS DORMITORIOS	SAN FRANCISCO DE LOS RÍO	CONSTRUCCIÓN DE CUARTOS DORMITORIOS	PUERTICITO DE LA VIRGEN		4
AGUASCALIENTES	163,176.10	CONSTRUCCIÓN DE CUARTOS DORMITORIOS	SAN FRANCISCO DE LOS RÍO	CONSTRUCCIÓN DE CUARTOS DORMITORIOS	VIREDOS RIBER		4
AGUASCALIENTES	201,433.51	REHABILITACIÓN DE CANCHAS Y ESPACIOS MULTIDEPORIVOS	SAN FRANCISCO DE LOS RÍO	REHABILITACIÓN DE CANCHAS Y ESPACIOS MULTIDEPORIVOS	VIREDOS RIBER		8
AGUASCALIENTES	797,702.49	REHABILITACIÓN DE CANCHAS Y ESPACIOS MULTIDEPORIVOS	SAN FRANCISCO DE LOS RÍO	REHABILITACIÓN DE CANCHAS Y ESPACIOS MULTIDEPORIVOS	SAN FRANCISCO DE LOS RÍO		3483
AGUASCALIENTES	10,989,246.35	TOTAL OBRA			AMAPOLAS DEL RÍO		478
	231,016.02	PRODIM					
	346,135.01	GASTOS INDIRECTOS					
	11,566,496.38	TOTAL FISM					



Municipio de San Francisco de los Romo
2019 - 2021

MUNICIPIO DE SAN FRANCISCO DE LOS ROMO

INGRESOS PROPIOS 2019 ANUALIZADO

OBRA NO. OBRA	NO. CONTRATO	CONTRATISTA	DESCRIPCION	UBICACION	AUTORIZADO	MODIFICADO	ORIGINAL		TOTAL CONTRATO	MOD	MUNICIPAL	REAL PAGADO	PENDIENTE DE PAGO	AVANCE FÍSICO (%)
							SUBTOTAL	IVA						
1	DM 001/19	TERESO JAVIER DE LA PEÑA CASTILLO	BANQUETAS EN LA CALLE 21 DE MARZO Y TRAMITES ANTE LA CEE Y UNIDAD VERIFICADORA PARA LA CONEXION DE ENERGIA ELECTRICA EN EL CDC DE LA COL 28 DE ABRIL	COLONIA 28 DE ABRIL, SAN FRANCISCO DE LOS ROMO	120,940.15		104,258.75	16,681.40	120,940.15		120,940.15	120,940.15	0.00	100%
2	DM 002/19	I.C. CESAR ALEXIS MUÑOZ GOMEZ	REMODELACION DE EDIFICIO EN COL 28 DE ABRIL PARA ABERGAR EL NUEVO CENTRO DE SALUD MENTAL DE LA COL 28 DE ABRIL	COLONIA 28 DE ABRIL, SAN FRANCISCO DE LOS ROMO	429,845.80		370,556.72	59,289.07	429,845.79		429,845.79	429,845.79	0.00	100%
3	DM 004/19	MAGS CONSTRUCCIONES S.A. DE C.V.	REHABILITACION DE UNIDAD DEPORTIVA MIGUEL HIDALGO	PRACC. MIGUEL HIDALGO	1,467,000.00		1,264,655.17	202,344.83	1,467,000.00		1,467,000.00	1,467,000.00	0.00	100%
4	DM 005/19	GCT BAUDO CONSTRUCCIONES S.A. DE C.V.	REHABILITACION DE PARQUE URBANO 1ER ETAPA CONSTRUCCION DE TECHUMBRE	LA ESCONDIDA	1,321,018.36		1,138,808.93	182,209.43	1,321,018.36		1,321,018.36	1,321,018.36	0.00	100%
					3,338,804.31		2,878,279.57	460,524.72	3,338,804.30		3,338,804.30	3,338,804.30	0.00	



SAN FRANCISCO DE LOS ROMO
2018 - 2021

MUNICIPIO DE SAN FRANCISCO DE LOS ROMO

DIRECTO MUNICIPAL 2018 ANUALIZADO 2019

OBRA NO. NO. OBRA	NO. CONTRATO	CONTRATISTA	DESCRIPCIÓN	UBICACIÓN	AUTORIZADO	MODIFICADO	ORIGINAL		TOTAL CONTRATO	MOD	MUNICIPAL	REAL PAGADO	PENDIENTE DE PAGO	AVANCE FÍSICO (%)
							SUBTOTAL	IVA						
1	DM 007/19	PROYECTOS Y CONTRICCIONES JE DE LA PRMA SA DE CV	CONSTRUCCION TECHUMBRE EN AREA DE EDUCACION FISICA EN CENTRO DE ATENCION MULTIPLE (CAM XVI)	CABECERA MUNICIPAL SAN FRANCISCO DE LOS ROMO	314,051.00		270,733.14	43,317.31	314,050.45		314,050.45	314,050.45	0.00	100%
2	DM 008/19	PROYECTOS SIGMA SA DE CV	REHABILITACION DE ACCESO Y TECHUMBRE DEL DIF MUNICIPAL	SAN FRANCISCO DE LOS ROMO	1,185,949.00		1,022,369.82	163,579.18	1,185,949.00		1,185,949.00	1,185,949.00	0.00	100%
							1,293,102.96	206,896.49	1,499,999.45		1,499,999.45	1,499,999.45	0.00	

PAGADO

ENERO	FEBRERO	MARZO	ABRIL	MAYO	JUNIO	JULIO	AGOSTO	SEPT	OCT	NOV	DIC	TOTAL SIN IVA	TOTAL CON IVA
								286,334.39			27,716.06	270,733.15	314,050.45
								950,625.49		206,518.91	28,804.60	1,022,369.83	1,185,949.00
								1,236,959.88		206,518.91	56,520.66	1,293,102.97	1,499,999.45



Ayuntamiento de
SAN FRANCISCO DE LOS ROMO
 2018 - 2023

MUNICIPIO DE SAN FRANCISCO DE LOS ROMO

RESARCITORIO 2019 Y REMANENTE 2018 ANUALIZADO 2019

OBRA	NO. OBRA	NO. CONTRATO	CONTRATISTA	DESCRIPCION	UBICACION	AUTORIZADO	MODIFICADO	ORIGINAL		TOTAL CONTRATO	MOD	MUNICIPAL	REAL PAGADO	PENDIENTE DE PAGO	AVANCE FISICO (%)
								SUBTOTAL	IVA						
4	FR 001/19	FR 001/19	CESAR ENRIQUE PERALTA PLANCARTE	CONSTRUCCION DE TECHUMBRE EN CANCHA DE BASQUET BOL.	LA CONCEPCION, SAN FRANCISCO DE LOS ROMO	994,000.00		820,179.95	131,227.83	951,401.78	951,401.78	951,401.78	951,401.78	0.00	100%
5	FR 002/19	FR 002/19	GCT CONSTRUCCIONES SA DE CV	REHABILITACION UNDA DEPORTIVA MACARIO J. GOMEZ	MACARIO J. GOMEZ, SAN FRANCISCO DE LOS ROMO	1,442,588.22		1,243,619.15	198,979.07	1,442,588.22	1,442,588.22	1,442,588.22	1,442,588.22	0.00	100%
								2,063,799.10	330,206.91	2,394,006.01	2,394,006.00	2,394,000.01	2,394,000.00	0.00	

PAGADO

ENERO	FEBRERO	MARZO	ABRIL	MAYO	JUNIO	JULIO	AGOSTO	SEPT	OCT	NOV	DIC	TOTAL SIN IVA	TOTAL CON IVA
			475,700.89		187,100.42	232,865.63		55,734.84				820,173.95	951,401.78
								1,093,441.50		282,934.17	66,222.55	1,243,619.16	1,442,598.22
			475,700.89		187,100.42	232,865.63		1,149,176.34		282,934.17	66,222.55	2,063,793.10	2,394,000.00



MUNICIPIO DE SAN FRANCISCO DE LOS ROMO
CENTRO - 2019

MUNICIPIO DE SAN FRANCISCO DE LOS ROMO

FONDO DE INFRAESTRUCTURA SOCIAL MUNICIPAL 2019 ANUALIZADA

OBRA	NO. OBRA	NO. CONTRATO	CONTRATISTA	DESCRIPCION	UBICACION	AUTORIZADO	MODIFICADO	ORIGINAL			REAL PAGADO	PENDIENTE DE PAGO	AVANCE FISICO (%)	
								SUBTOTAL	IVA	MONTO DE LA OBRA				
2				TECHADO EN AREAS DE IMPARTICION DE EDUCACION FISICA Y SANITARIOS		3,472,333.96	3,472,333.96	2,993,391.35	418,942.61	3,472,333.96	0.00	3,472,333.96	0.00	100%
2-A	FISMDP 11-001	FISMDP 003/19	ARVIL CONSTRUCCIONES SA DE CV	TECHUMBRE EN EP EPIREN GARCIA ESPARZA, COL LOS CEDROS, CONCLUSION TECHUMBRE EN AU CHUMACERO URBIVILLA	COL. LOC CEDROS Y LUBIVILLAS	3,472,333.96		933,000.00	149,280.00	1,082,280.00		1,082,280.00		100%
2-B	FISM 11-002	FISMDP 004/19	CONSTRUCTORA FLORES PERAZO SA DE CV	CONSTRUCCION DE TECHUMBRE EN ETV No. 2 GUARDUPE VICTORIA	PUERTERTO DE LA VIRGEN	3,472,333.96		710,629.70	113,700.75	824,330.45		824,330.45		100%
2-C	FISM 11-003	FISMDP 006/19	TERESO JAVIER DE LA PERA CASTILLO	SERVICIO DE SANITARIOS EN CECTEA No. 3	CABECERA MUNICIPAL DE SAN FRANCISCO DE LOS ROMO	3,472,333.96		1,156,578.81	185,375.61	1,343,951.42		1,343,951.42		100%
2-D	FISMDP 11-006/19	FISMDP 010/19	PROYECTOS Y CONSTRUCCIONES JE DE LA PERA EN AGUASCALIENTES SA DE CV	TECHUMBRE EN AREA DE IMPARTICION DE EDUCACION FISICA EN EL CENTRO DE ATENCION MULTIPLE (CAM XVI)	CABECERA MUNICIPAL DE SAN FRANCISCO DE LOS ROMO	3,472,333.96		191,182.84	30,589.25	221,772.09		221,772.09		100%
3				DESARROLLO INSTITUCIONAL		331,346.02	331,016.02	198,151.74	31,864.28	231,016.02	0.00	231,016.02	0.00	100%
3-A	PRODIM 001/19	FISMDP 007/19	CESAR ALEXIS MUÑOZ GOMEZ	ACONDICIONAMIENTO FISICO DE LA DIRECCION DE DESARROLLO SOCIAL, AGROPECUARIO Y ECONOMICO	CABECERA MUNICIPAL DE SAN FRANCISCO DE LOS ROMO	331,346.02		93,150.83	14,741.13	106,894.96		106,894.96		100%
3-B	N/A	CONTRATO DE ADQUISICION	LUIS GERARDO ESTRADA GONZALEZ	ADQUISICION DE EQUIPOS DE COMPUTO PARA CONCENTRACION SOCIAL	CABECERA MUNICIPAL DE SAN FRANCISCO DE LOS ROMO	331,346.02		107,000.91	17,120.15	124,121.06		124,121.06		100%
4				GASTOS INDIRECTOS		346,155.01	346,155.01	288,409.49	47,745.52	346,155.01	0.00	346,155.01	0.00	100%
4-A	FISMDP 11-999	FISMDP 001/19	I.C. ANGEL DE JESUS RAMIREZ GUARDADO	TRAMITE DE LICENCIAS DE CONSTRUCCION Y PERITOS RESPONSABLE DE LAS OBRAS	TODO EL MUNICIPIO	346,155.01		210,775.86	33,724.14	244,500.00		244,500.00		100%
4-B	FISM 11-99	FISMDP 002/19	PROYECTOS SIGMA SA DE CV	ELABORACION DE PROYECTO EJECUTIVO ESTRUCTURAL DE VELARIA PARA USO DE ESCUELAS DEL MUNICIPIO	TODO EL MUNICIPIO	346,155.01		40,533.63	6,485.38	47,019.01		47,019.01		100%
4-C	FISMDP 11-999	FISMDP 005/19	MUCAMER SA EN PROYECTO Y CONTROL DE OBRAS DE RL DE CV	ESTUDIO DE MECANICA DE SUELOS PARA SANITARIOS EN CECTEA PLANTEL SAN FCO Y TECHUMBRE ETY GPE VICTORIA Y EPIREN GARCIA ESPARZA	TODO EL MUNICIPIO	346,155.01		47,100.00	7,536.00	54,636.00		54,636.00		100%
5				CONSTRUCCION Y REHABILITACION DE ESPACIOS DEPORTIVOS	EN LA CONDECCION Y AMARPOAS DEL RIO	6,517,795.39	6,517,795.39	86,324.14	137,811.86	999,136.00	864.00	999,136.00	864.00	50%
5-A	FISMDP 11-007	FISMDP 011/19	MAJORE GRUPO CONSTRUCTOR SA DE CV	VIVIENDAS INFRAESTRUCTURA, CUARTO DORMITORIO, CUARTO PARA COCINA Y CUARTO PARA BAÑO	EN LA CONDECCION Y AMARPOAS DEL RIO	6,517,795.39		6,517,795.39	65,177.95	6,517,795.39		6,517,795.39		100%
6-A	FISMDP 11-004	FISMDP 008/19	BUJETE DE CONSTRUCCIONES Y SERVICIOS DEL CENTRO SA DE CV	CONSTRUCCION Y MEJORAMIENTO DE VIVIENDA ZONA NORTE DEL MUNICIPIO	AMARPOAS DEL RIO, ANTORCHA CAMPECINA, BOBOTES, PIMC CERROJA SIN FCO, EL BARRANCO, HIDRAGO, LERIOS, REVOLUCION, SITA CHUPETEL, ZONA CENTRO	6,517,795.39		3,259,882.52		3,259,882.52		3,259,882.52		100%
6-B	FISMDP 11-005	FISMDP 009/19	OLDA CONSTRUCCIONES SA DE CV	CONSTRUCCION Y MEJORAMIENTO DE VIVIENDA ZONA SUR DEL MUNICIPIO	COL. 28 ABRIL EST DE CHICALOTELA GUAYAMA, LA GEOMIDA LOBRETTO, MAGARDO J GOMEZ, PUERTERTO DE LA VIRGEN, VIREDOS RIVER	6,517,795.39		3,257,912.87		3,257,912.87		3,257,912.87		100%
						11,567,630.38	11,567,630.38	10,870,072.11	696,562.27	11,566,634.38	864.00	11,567,630.38	502,832.30	

DEPOSITOS

FECHA	MONTO
31/01/2019	156,730.00
28/02/2019	156,730.00
29/03/2019	156,730.00
30/04/2019	156,730.00
31/05/2019	156,730.00
30/06/2019	156,730.00
31/07/2019	156,730.00
31/08/2019	156,730.00
30/09/2019	156,730.00
31/10/2019	156,730.00
TOTAL	\$ 11,567,630.00

PAGADO

ENERO	FEBRERO	MARZO	ABRIL	MAYO	JUNIO	JULIO	AGOSTO	SEPT	OCT	NOV	DIC	TOTAL SIN IVA	TOTAL CON IVA
			525,302.68	148,629.95	116,088.10	260,584.62	31,674.43				0.02	933,000.00	1,082,280.00
				504,597.50		175,204.61		144,528.34				710,629.70	824,330.45
				671,975.71	92,342.33	172,755.86	236,485.49	92,114.49	78,277.54			1,198,578.81	1,343,951.42
								221,772.09				191,182.84	221,772.09
								106,894.96				92,150.83	106,894.96
							124,121.06					107,000.91	124,121.06
										61,125.00	183,375.00	210,775.86	244,500.00
										61,125.00	183,375.00	210,775.86	244,500.00
		47,019.01										40,533.63	47,019.01
				54,636.00								47,100.00	54,636.00
											497,367.70	428,765.26	497,367.70
							1,629,941.26	1,222,455.96			407,465.30	2,810,243.55	3,259,882.52
							1,628,956.44	1,221,717.32		321,086.24	86,152.87	2,808,545.38	3,257,912.87
										382,211.24	1,174,380.89	9,538,506.97	11,044,448.08



Ayuntamiento de
SAN FRANCISCO DE LOS ROMO
2019 - 2021

MUNICIPIO DE SAN FRANCISCO DE LOS ROMO

FORTALECIMIENTO MUNICIPAL 2019 ANUALIZADO

No.	CONTRATISTA	PRESUPUESTADO	MODIFICADO	CONTRATADO	MONTO TOTAL	MUNICIPAL	PAGADO	PENDIENTE DE EJERCER
1	SERVICIOS PERSONALES	21,364,400.00	21,110,151.28	21,108,565.36	21,108,565.36	21,108,565.36	21,108,565.36	\$ -
2	MATERIALES Y SUMINISTROS	3,806,600.00	7,471,052.43	7,470,031.16	7,470,031.16	7,470,031.16	7,470,031.16	\$ -
3	SERVICIOS GENERALES	2,657,000.00	2,951,220.29	2,945,768.05	2,945,768.05	2,945,768.05	2,945,768.05	\$ -
4	TRANSF. ASIGNACIONES, SUBSIDIOS	1,060,000.00	-	0.00	0.00	-	-	\$ -
5	BIENES MUEBLES, INMUEBLES E INTANGIBLES	-	-	0.00	0.00	-	-	\$ -
6	PARTICIPACIONES Y APORTACIONES	-	-	0.00	0.00	-	-	\$ -
7	INVERSIÓN PÚBLICA	-	-	0.00	0.00	-	-	\$ -
		28,888,000.00	31,532,424.00	31,524,364.57	31,524,364.57	31,524,364.57	31,524,364.57	\$ -

DEPOSITOS

FECHA	MONTO
31/01/2019	2,627,702.00
28/02/2019	2,627,702.00
29/03/2019	2,627,702.00
30/04/2019	2,627,702.00
31/05/2019	2,627,702.00
30/06/2019	2,627,702.00
31/07/2019	2,627,702.00
31/08/2019	2,627,702.00
30/09/2019	2,627,702.00
31/10/2019	2,627,702.00
30/11/2019	2,627,702.00
31/12/2019	2,627,702.00
TOTAL	\$ 31,532,424.00

PAGADO

ENERO	FEBRERO	MARZO	ABRIL	MAYO	JUNIO	JULIO	AGOSTO	SEPTIEMBRE	OCTUBRE	NOVIEMBRE	DICIEMBRE	TOTAL CON IVA
1,316,217.09	1,350,974.50	1,515,904.14	1,589,107.14	1,541,303.22	1,535,436.64	1,519,479.62	1,543,729.39	1,587,417.70	1,820,491.27	1,539,045.32	4,269,459.33	21,108,565.36
134,901.43	393,468.65	440,204.50	587,361.06	709,680.45	1,352,224.20	642,105.08	746,965.25	648,575.01	349,917.00	448,155.67	1,016,472.86	7,470,031.16
31,676.16	128,632.84	855,727.00	239,483.29	190,072.92	113,705.73	268,301.87	122,659.34	302,568.94	274,940.50	65,086.52	372,912.94	2,945,788.05
1,482,794.68	1,873,075.99	2,791,835.64	2,395,951.49	2,441,056.59	3,001,366.57	2,429,886.57	2,413,353.98	2,538,561.65	2,445,348.77	2,052,287.51	5,659,845.13	31,524,364.57

CUENTA PÚBLICA
ORGOA



ORGANISMO OPERADOR DE AGUA DEL MUNICIPIO DE SAN FRANCISCO DE LOS ROMO

**CUENTA PUBLICA
CORRESPONDIENTE
AL EJERCICIO 2019**



I. INFORMACIÓN CONTABLE

ESTADO DE ACTIVIDADES

(a)



Concepto	2019	2018	Concepto	2019	2018
INGRESOS Y OTROS BENEFICIOS					
Ingresos de la Gestión	26,383,386	24,786,139	GASTOS Y OTRAS PERDIDAS	29,937,692	26,067,183
Impuestos	0	0	Gastos de Funcionamiento	8,597,506	8,744,833
Cuotas y Aportaciones de Seguridad Social	0	0	Servicios Personales	2,826,052	3,215,882
Contribuciones de Mejoras	0	0	Materiales y Suministros	18,514,134	14,106,468
Derechos	0	0	Servicios Generales		
Productos de Tipo Corriente	0	0	Transferencias, Asignaciones, Subsidios y Otras Ayudas	2,580,611	354,127
Aprovechamientos de Tipo Corriente	812,327	705,848	Transferencias Internas y Asignaciones al Sector Público	0	0
Ingresos por Venta de Bienes y Servicios	25,571,060	24,080,291	Transferencias al Resto del Sector Público	2,102,630	0
Ingresos no Comprendidos en las Fracciones de la Ley de Ingresos Causados en Ejercicios Fiscales Anteriores Pendientes de Liquidación o Participaciones, Aportaciones, Transferencias, Asignaciones, Subsidios y Otras Ayudas	0	0	Subsidios y Subvenciones	0	0
Participaciones, Aportaciones, Transferencias, Asignaciones, Subsidios y Otras Ayudas	4,608,448	4,951,627	Ayudas Sociales	0	0
Participaciones y Aportaciones, Convenios, Incentivos derivados de la Participación, Asignaciones, Subsidios y Otras ayudas	2,386,948	702,759	Pensiones y Jubilaciones	477,981	354,127
Transferencias, Asignaciones, Subsidios y Otras ayudas	2,221,500	4,248,868	Transferencias a Fideicomisos, Mandatos y Contratos Análogos	0	0
Otros Ingresos y Beneficios	374,784	31,479	Transferencias a la Seguridad Social	0	0
Ingresos Financieros	0	0	Donativos	0	0
Incremento por Variación de Inventarios	0	0	Transferencias al Exterior	0	0
Disminución del Exceso de Estimaciones por Pérdida o Deterioro u	0	0	Participaciones y Aportaciones	0	0
Disminución del Exceso de Provisiones	0	0	Participaciones	0	0
Otros Ingresos y Beneficios Varios	374,784	31,479	Aportaciones	0	0
Total de Ingresos y Otros Beneficios	31,366,618	29,769,245	Convenios	0	0
			Intereses, Comisiones y Otros Gastos de la Deuda Pública	0	0
			Intereses de la Deuda Pública	0	0
			Comisiones de la Deuda Pública	0	0
			Gastos de la Deuda Pública	0	0
			Costo por Coberturas	0	0
			Apoyos Financieros	0	0
			Otros Gastos y Pérdidas Extraordinarias	534,518	585,017
			Estimaciones, Depreciaciones, Deterioros, Obsolescencia y Provisiones	534,518	585,017
			Disminución de Inventarios	0	0
			Aumento por Insuficiencia de Estimaciones por Pérdida o Deterioro	0	0
			Aumento por Insuficiencia de Provisiones	0	0
			Otros Gastos	0	0
			Inversión Pública	0	0
			Inversión Pública no Capitalizable	0	0
			Total de Gastos y Otras Pérdidas	33,052,821	27,006,327
			Resultados del Ejercicio (Ahorro/Desahorro)	-1,686,203	2,762,918

Bajo protesta de decir verdad declaramos que los Estados Financieros y sus Notas son razonablemente correctos y responsabilidad del emisor




Estado de Actividades
Del 01 de Enero al 31 de Diciembre del 2019 y 2018
(Pesos)



Ente Público: Organismo Operador de Agua del Municipio de San Francisco de los Romo


LIC. MARIA EDITH ROSALES LUNA
SINDICO MUNICIPAL


TEC. JUAN JOSÉ LOSOYA PONCE
PRESIDENTE MUNICIPAL


ING. ANDRÉS GARCÍA ESPARZA
DIRECTOR GRAL DEL ORGOA

ESTADO DE SITUACIÓN FINANCIERA

(b)



Estado de Situación Financiera
Al 31 de Diciembre de 2019 y 2018
(Pesos)



Ente Público: Organismo Operador de Agua del Municipio de San Francisco de los Romo

CONCEPTO	Año 2019	Año 2018	CONCEPTO	2019	2018
ACTIVO			PASIVO		
Activo Circulante			Pasivo Circulante		
Efectivo y Equivalentes	341,429	1,298,242	Cuentas por Pagar a Corto	1,522,488	1,927,740
Derechos a Recibir Efectivo o Equivalentes	8,729,195	10,673,573	Documentos por Pagar a Corto	0	0
Derechos a Recibir Bienes o Servicios Inventarios	345,460	364,075	Porción a Corto Plazo de la	0	0
Almacenes	0	0	Títulos y Valores a Corto Plazo	0	0
Estimación por Pérdida o Deterioro de Activos Circulantes	0	0	Pasivos Diferidos a Corto Plazo	0	0
Otros Activos Circulantes	0	0	Fondos y Bienes de Terceros	0	0
			Provisiones a Corto Plazo	0	0
Total de Activos Circulantes	9,416,083	12,335,891	Otros Pasivos a Corto Plazo	111,627	96,262
			Total de Pasivos Circulantes	1,634,114	2,024,002
Activo No Circulante			Pasivo No Circulante		
Inversiones Financieras a Largo Plazo	0	0	Cuentas por Pagar a Largo	0	0
Derechos a Recibir Efectivo o Equivalentes a Largo Plazo	0	0	Documentos por Pagar a Largo	0	0
Bienes Inmuebles, Infraestructura y Construcciones en Proceso	1,581,022	1,581,022	Deuda Pública a Largo Plazo	0	0
Bienes Muebles	5,057,555	4,369,900	Pasivos Diferidos a Largo Plazo	0	0
Activos Intangibles	1,603,005	914,036	Fondos y Bienes de Terceros	0	0
Depreciación, Deterioro y Amortización Acumulada de Bienes	-2,101,277	-1,566,759	Provisiones a Largo Plazo	0	0
Activos Diferidos	0	0			
Estimación por Pérdida o Deterioro de Activos no Circulantes	0	0	Total de Pasivos No	0	0
Otros Activos no Circulantes	0	0	Total del Pasivo	1,634,114	2,024,002
			HACIENDA PÚBLICA/		
Total de Activos No Circulantes	6,140,305	5,298,199	Hacienda Pública/Patrimonio	905,415	905,415
Total del Activo	15,556,389	17,634,089	Aportaciones	0	0
			Donaciones de Capital	905,415	905,415
			Actualización de la Hacienda	0	0
			Hacienda Pública/Patrimonio	13,016,860	14,704,673
			Resultados del Ejercicio (Ahorro)	-1,686,203	2,762,918
			Resultados de Ejercicios	15,784,837	13,021,918
			Revalúos	0	0
			Reservas	0	0
			Rectificaciones de Resultados	-1,081,774	-1,080,164
			Exceso o Insuficiencia en la	0	0
			Resultado por Posición	0	0
			Resultado por Tenencia de	0	0
			Total Hacienda Pública/	13,922,274	15,610,088
			Total del Pasivo v Hacienda	15,556,389	17,634,089

Bajo protesta de decir verdad declaramos que los Estados Financieros y sus Notas son razonablemente correctos y responsablemente del emisor



Estado de Situación Financiera
Al 31 de Diciembre de 2019 y 2018
(Pesos)



Ente Público:

Organismo Operador de Agua del Municipio de San Francisco de los Romo

LIC. MARIA EDITH ROSALES LUNA
SINDICO MUNICIPAL

TEC. JUAN JOSE USOYA PONCE
PRESIDENTE MUNICIPAL

ING. ANDRÉS GARCÍA ESPARZA
DIRECTOR GRAL DEL ORGOA

ESTADO DE VARIACIÓN EN LA HACIENDA PÚBLICA

(c)



Estado de Variación en la Hacienda Pública
Del 01 de Enero al 31 de Diciembre de 2019
(pesos)



Ente Público: Organismo Operador de Agua del Municipio de San Francisco de los Romo

Concepto	Hacienda Pública/Patrimonio Contribuido	Hacienda Pública/Patrimonio Generado de Ejercicios Anteriores	Hacienda Pública/Patrimonio Generado del Ejercicio	Exceso o Insuficiencia en la Actualización de la Hacienda Pública / Patrimonio	TOTAL
Rectificaciones de Resultados de Ejercicios Anteriores		\$0.00	\$0.00	\$0.00	\$0.00
Hacienda Pública / Patrimonio Contribuido Neto 2018	\$905,414.67	\$0.00	\$0.00	\$0.00	\$905,414.67
Aportaciones	\$0.00	\$0.00	\$0.00	\$0.00	\$0.00
Donaciones de Capital	\$905,414.67	\$0.00	\$0.00	\$0.00	\$905,414.67
Actualización de la Hacienda Pública/Patrimonio	\$0.00	\$0.00	\$0.00	\$0.00	\$0.00
Hacienda Pública / Patrimonio Generado Neto 2018	\$0.00	\$11,941,754.67	\$2,762,918.27	\$0.00	\$14,704,672.94
Resultados del Ejercicio (Ahorro/Desahorro)	\$0.00	\$0.00	\$2,762,918.27	\$0.00	\$2,762,918.27
Resultados de Ejercicios Anteriores	\$0.00	\$13,021,918.24	\$0.00	\$0.00	\$13,021,918.24
Revalúos	\$0.00	\$0.00	\$0.00	\$0.00	\$0.00
Reservas	\$0.00	\$0.00	\$0.00	\$0.00	\$0.00
Rectificaciones de Resultados de Ejercicios Anteriores	\$0.00	-\$1,080,163.57	\$0.00	\$0.00	-\$1,080,163.57
Exceso o Insuficiencia en la Actualización de la Hacienda Pública/Patrimonio Neto 2018	\$0.00	\$0.00	\$0.00	\$0.00	\$0.00
Resultado por Posición Monetaria	\$0.00	\$0.00	\$0.00	\$0.00	\$0.00
Resultado por Tenencia de Activos no Monetarios	\$0.00	\$0.00	\$0.00	\$0.00	\$0.00
Hacienda Pública/Patrimonio Neto Final 2018	\$905,414.67	\$11,941,754.67	\$2,762,918.27	\$0.00	\$15,610,087.61
Cambios en la Hacienda Pública/Patrimonio Contribuido 2019	\$0.00	\$0.00	\$0.00	\$0.00	\$0.00
Aportaciones	\$0.00	\$0.00	\$0.00	\$0.00	\$0.00
Donaciones de Capital	\$0.00	\$0.00	\$0.00	\$0.00	\$0.00
Actualización de la Hacienda Pública/Patrimonio	\$0.00	\$0.00	\$0.00	\$0.00	\$0.00



Estado de Variación en la Hacienda Pública
Del 01 de Enero al 31 de Diciembre de 2019
(pesos)

Ente Público: Organismo Operador de Agua del Municipio de San Francisco de los Romo

Concepto	Hacienda Pública/ Patrimonio Contribuido	Hacienda Pública/ Patrimonio Generado de Ejercicios Anteriores	Hacienda Pública/ Patrimonio Generado del Ejercicio	Exceso o Insuficiencia en la Actualización de la Hacienda Pública / Patrimonio	TOTAL
Variaciones de la Hacienda Pública / Patrimonio Generado Neto 2019	\$0.00	\$2,762,918.27	-\$4,450,731.43	\$0.00	-\$1,687,813.16
Resultados del Ejercicio (Ahorro/Desahorro)	\$0.00	\$0.00	-\$1,686,202.73	\$0.00	-\$1,686,202.73
Resultados de Ejercicios Anteriores	\$0.00	\$2,762,918.27	-\$2,762,918.27	\$0.00	\$0.00
Revalúos	\$0.00	\$0.00	\$0.00	\$0.00	\$0.00
Reservas	\$0.00	\$0.00	\$0.00	\$0.00	\$0.00
Rectificaciones de Resultados de Ejercicios Anteriores	\$0.00	\$0.00	-\$1,610.43	\$0.00	-\$1,610.43
Cambios en el Exceso o Insuficiencia en la Actualización de la Hacienda Pública/ Patrimonio Neto 2019	\$0.00	\$0.00	\$0.00	\$0.00	\$0.00
Resultado por Posición Monetaria	\$0.00	\$0.00	\$0.00	\$0.00	\$0.00
Resultado por Tenencia de Activos no Monetarios	\$0.00	\$0.00	\$0.00	\$0.00	\$0.00
Saldo Neto en la Hacienda Pública / Patrimonio Neto Final 2019	\$905,414.67	\$14,704,672.94	-\$1,687,813.16	\$0.00	\$13,922,274.45

Bajo protesta de decir verdad declaramos que los Estados Financieros y sus Notas son razonablemente correctos y responsabilidad del emisor

TEC. JUAN JOSÉ LOSOYA PONCE
PRESIDENTE MUNICIPAL

LIC. MARÍA EDITH ROSALES LUNA
SINDICO MUNICIPAL

ING. ANDRÉS GARCÍA ESPARZA
DIRECTOR GRAL DEL ORGOA

ESTADO DE CAMBIOS DE LA SITUACIÓN FINANCIERA

(d)



Estado de Cambios en la Situación Financiera
Del 1 de Enero al 31 de Diciembre de 2019
(Pesos)
Organismo Operador de Agua del Municipio de San Francisco de los Romo



Ente Público:

Concepto	Origen	Aplicación	Concepto	Origen	Aplicación
ACTIVO	3,454,325	1,376,624	PASIVO	15,365	405,252
Activo Circulante	2,919,807	0	Pasivo Circulante	15,365	405,252
Efectivo y Equivalentes	956,813	0	Cuentas por Pagar a Corto Plazo	0	405,252
Derechos a Recibir Efectivo o Equivalentes	1,944,379	0	Documentos por Pagar a Corto Plazo	0	0
Derechos a Recibir Bienes o Servicios	18,615	0	Porción a Corto Plazo de la Deuda Pública a Largo Plazo	0	0
Inventarios	0	0	Títulos y Valores a Corto Plazo	0	0
Almacenes	0	0	Pasivos Diferidos a Corto Plazo	0	0
Estimación por Pérdida o Deterioro de Activos Circulantes	0	0	Fondos y Bienes de Terceros en Garantía y/o	0	0
Otros Activos Circulantes	0	0	Provisiones a Corto Plazo	0	0
			Otros Pasivos a Corto Plazo	15,365	0
Activo No Circulante	534,518	1,376,624	Pasivo No Circulante	0	0
Inversiones Financieras a Largo Plazo	0	0			
Derechos a Recibir Efectivo o Equivalentes a Largo Plazo	0	0	Cuentas por Pagar a Largo Plazo	0	0
Bienes Inmuebles, Infraestructura y Construcciones en	0	0	Documentos por Pagar a Largo Plazo	0	0
Bienes Muebles	0	687,655	Deuda Pública a Largo Plazo	0	0
Activos Intangibles	0	688,969	Pasivos Diferidos a Largo Plazo	0	0
Depreciación, Deterioro y Amortización Acumulada de	534,518	0	Fondos y Bienes de Terceros en Garantía y/o en	0	0
Activos Diferidos	0	0	Provisiones a Largo Plazo	0	0
Estimación por Pérdida o Deterioro de Activos no	0	0			
Otros Activos no Circulantes	0	0	HACIENDA PÚBLICA/ PATRIMONIO	2,762,918	4,450,731
			Hacienda Pública/Patrimonio Contribuido	0	0
			Aportaciones	0	0
			Donaciones de Capital	0	0
			Actualización de la Hacienda Pública / Patrimonio	0	0
			Hacienda Pública/Patrimonio Generado	2,762,918	4,450,731
			Resultados del Ejercicio (Ahorro / Desahorro)	0	4,449,121
			Resultados de Ejercicios Anteriores	2,762,918	0
			Revalúos	0	0
			Reservas	0	0
			Rectificaciones de Resultados de Ejercicios Anteriores	0	1,610
			Exceso o Insuficiencia en la Actualización de la	0	0
			Hacienda Pública/Patrimonio	0	0
			Resultado por Posición Monetaria	0	0
			Resultado por Tenencia de Activos no Monetarios	0	0

Bajo protesta de decir verdad declaramos que los Estados Financieros y sus Notas son razonablemente correctos y responsabilidad del emisor



Estado de Cambios en la Situación Financiera
Del 1 de Enero al 31 de Diciembre del 2019
(Pesos)



Ente Público:

Organismo Operador de Agua del Municipio de San Francisco de los Romo


LIC. MARIA EDITH ROSALES LUNA
SINDICO MUNICIPAL


TEC. JUAN JOSE LOSOYA PONCE
PRESIDENTE MUNICIPAL


ING. ANDRÉS GARCÍA ESPARZA
DIRECTOR GRAL DEL ORGOA

ESTADO DE FLUJOS DE EFECTIVOS

(e)



Estado de Flujos de Efectivo
Del 1 de Enero al 31 de Diciembre de 2019 y 2018
(Pesos)

Organismo Operador de Agua del Municipio de San Francisco de los Romo



Concepto	2019	2018	Concepto	2019	2018
Flujos de Efectivo de las Actividades de Operación					
Origen	32,928,095	30,425,461	Origen	0	0
Impuestos	0	0	Bienes Inmuebles, Infraestructura y Construcciones en Proceso	0	0
Cuotas y Aportaciones de Seguridad Social	0	0	Bienes Muebles	0	0
Contribuciones de mejoras	0	0	Otros Orígenes de Inversión	0	0
Derechos	0	0			
Productos de Tipo Corriente	0	687,695	Aplicación	1,376,624	1,503,937
Aprovechamientos de Tipo Corriente	2,107,069	705,848	Bienes Inmuebles, Infraestructura y Construcciones en Proceso	0	0
Ingresos por Venta de Bienes y Servicios	25,945,844	24,080,291	Bienes Muebles	687,655	808,604
Ingresos no Comprendidos en las Fracciones de la Ley de Ingresos Causados en Ejercicios Fiscales Anteriores Pendientes de Participaciones y Aportaciones	0	0	Otras Aplicaciones de Inversión	688,969	695,333
Participaciones y Aportaciones	2,386,948	702,759			
Transferencias, Asignaciones y Subsidios y Otras Ayudas	2,221,500	4,248,868	Flujos Netos de Efectivo por Actividades de Inversión	-1,376,624	-1,503,937
Otros Orígenes de Operación	266,734	0			
			Flujo de Efectivo de las Actividades de Financiamiento		
Aplicación	32,507,627	28,786,873	Origen	0	0
Servicios Personales	8,597,506	8,744,833	Endeudamiento Neto	0	0
Materiales y Suministros	2,818,577	3,204,691	Interno	0	0
Servicios Generales	18,510,934	14,106,468	Externo	0	0
Transferencias Internas y Asignaciones al Sector Público	0	0	Otros Orígenes de Financiamiento	0	0
Transferencias al resto del Sector Público	2,102,630	0			
Subsidios y Subvenciones	0	0	Aplicación	656	0
Ayudas Sociales	0	0	Servicios de la Deuda	656	0
Pensiones y Jubilaciones	477,981	354,127	Interno	656	0
Transferencias a Fideicomisos, Mandatos y Contratos Análogos	0	0	Externo	0	0
Transferencias a la Seguridad Social	0	0	Otras Aplicaciones de Financiamiento	0	0
Donativos	0	0			
Transferencias al Exterior	0	0	Flujos netos de Efectivo por Actividades de Financiamiento	-656	0
Participaciones	0	0			
Aportaciones	0	0			
Convenios	0	0			
Otras Aplicaciones de Operación	0	2,376,755			
			Incremento/Disminución Neta en el Efectivo y Equivalentes al Efectivo	-956,813	134,651
	420,468	1,638,588			
Flujos Netos de Efectivo por Actividades de Operación	420,468	1,638,588	Efectivo y Equivalentes al Efectivo al inicio del Ejercicio	1,298,242	1,163,591
			Efectivo y Equivalentes al Efectivo al final del Ejercicio	341,429	1,298,242

Bajo protesta de decir verdad declaramos que los Estados Financieros y sus Notas son razonablemente correctos y responsabilidad del emisor



Ente Público:

Estado de Flujos de Efectivo
Del 1 de Enero al 31 de Diciembre de 2019 y 2018
(Pesos)



Organismo Operador de Agua del Municipio de San Francisco de los Romo


LIC. MARIA EDITH ROSALES LUNA
SINDICO MUNICIPAL


TEC. JUAN JOSE LOSOYA PONCE
PRESIDENTE MUNICIPAL


ING. ANDRÉS GARCÍA ESPARZA
DIRECTOR GRAL DEL ORGOA

INFORME DE PASIVOS CONTINGENTES


(f)

Cuenta Pública 2019
ORGANISMO OPERADOR DE AGUA DEL MUNICIPIO DE SAN FRANCISCO DE LOS ROMO
Informe de Pasivos Contingentes
Del 1 de enero al 31 de diciembre de 2019
(Pesos)


"En cumplimiento a lo dispuesto en los artículos 46, fracción I, inciso d, y 52 de la Ley General de Contabilidad Gubernamental, y de conformidad con lo establecido en el capítulo VII, numeral III, inciso g) del Manual de Contabilidad Gubernamental emitido por el CONAC, el ente público informa lo siguiente:"

Cuenta	Concepto	Importe
7420-00001	PROCEDIMIENTOS LABORALES (EJERCICIO 2016)	\$59,800.00
TOTAL		\$59,800.00


Bajo protesta de decir verdad declaramos que los Estados Financieros y sus Notas son razonablemente correctos y responsabilidad del emisor



TEC. JUAN JOSE LOSOYA PONCE
PRESIDENTE MUNICIPAL



LIC. MARIA EDITH ROSALES LUNA
SINDICO MUNICIPAL



ING. ANDRÉS GARCÍA ESPARZA
DIRECTOR GRAL DEL ORGOA

NOTAS A LOS ESTADOS FINANCIEROS

(g)

ORGANISMO OPERADOR DE AGUA DEL MUNICIPIO DE SAN FRANCISCO DE LOS ROMO
NOTAS A LOS ESTADOS FINANCIEROS
AL 31 DE DICIEMBRE DEL 2019

Con el propósito de dar cumplimiento a los artículos 46 y 49 de la Ley General de Contabilidad Gubernamental, los entes públicos deberán acompañar notas a los estados financieros cuyos rubros así lo requieran teniendo presente los postulados de revelación suficiente e importancia relativa con la finalidad, que la información sea de mayor utilidad para los usuarios.

A continuación se presentan los tres tipos de notas que acompañan a los estados, a saber:

- a) Notas de desglose;
- b) Notas de memoria (cuentas de orden), y
- c) Notas de gestión administrativa.

I) NOTAS AL ESTADO DE SITUACIÓN FINANCIERA

Activo

• **Efectivo y Equivalentes**

1. Se informará acerca de los fondos con afectación específica, el tipo y monto de los mismos; de las inversiones financieras se revelará su tipo y monto, su clasificación en corto y largo plazo separando aquéllas que su vencimiento sea menor a 3 meses.

A continuación se relacionan las cuentas que integran el rubro de efectivo y equivalentes:

Concepto	2019	2018
BANCOS/TESORERÍA	\$ 336,928.84	\$ 1,294,741.99
INVERSIONES TEMPORALES (HASTA 3 MESES)	\$.00	\$.00
FONDOS CON AFECTACIÓN ESPECÍFICA	\$.00	\$.00
Suma	\$ 336,928.84	\$ 1,294,741.99

Bancos/Tesorería

Representa el monto de efectivo disponible propiedad de **ENTE/INSTITUTO**, en instituciones bancarias, su importe se integra por:

Banco	Importe
CTA CORRIENTE	\$ 326,927.84
DEV DE IVA	\$ 10,001.00
	\$.00
Suma	\$ 336,928.84

Inversiones Temporales

Representa el monto de efectivo invertido por **ENTE/INSTITUTO**, la cual se efectúa a plazos que van de inversión a la vista hasta 90 días, su importe

Banco	Importe
	\$.00
	\$.00
	\$.00
	\$.00
	\$.00
Suma	\$ -

Fondos con Afectación Específica

Representan el monto de los fondos con afectación específica que deben financiar determinados gastos o actividades.

Banco	Importe
	\$.00
	\$.00
Suma	\$ -

• **Derechos a recibir Efectivo y Equivalentes y Bienes o Servicios a Recibir**

los montos sujetos a algún tipo de juicio con una antigüedad mayor a la señalada y la factibilidad de cobro.

Concepto	2019	2018
CUENTAS POR COBRAR A CORTO PLAZO	\$ 8,720,943.20	\$ 10,630,419.41
DEUDORES DIVERSOS POR COBRAR A CORTO PLAZO	\$ 4,930.00	\$ 38,114.87
OTROS DERECHOS A RECIBIR EFECTIVO O EQUIVALENTES A CORTO PLAZO	\$.00	\$.00
Suma	\$ 8,725,873.20	\$ 10,668,534.28

Las Cuentas por Cobrar a Corto Plazo se integran por:

Concepto	2019	2019%
SUBSIDIO AL EMPLEO	57,459.22	0.006584925
IVA ACREDITABLE	8,568,196.40	0.981929969
IVA POR ACREDITAR	95,287.58	0.01092012
DEUDORES DIVERSOS	4,930.00	0.000564986
Suma	\$ 8,725,873.20	\$ 1.00

Deudores Diversos por Cobrar a Corto Plazo

Representa el monto de los derechos de cobro a favor del ente público por gastos por comprobar, principalmente relacionados con viáticos.

CONCEPTO	2019
ANEL HERRERA ALANIZ	\$ 4,930.00
TOTAL	\$ 4,930.00

Otros Derechos a recibir Efectivo y Equivalentes a Corto Plazo

Representan los derechos de cobro originados en el desarrollo de las actividades del ente público, de los cuales se espera recibir una contraprestación representada en recursos, bienes o servicios; en un plazo menor o igual a doce meses, no incluidos en las cuentas anteriores,

CONCEPTO	2019
DEPOSITOS EN GARANTÍA	\$ 103,140.84
TOTAL	\$ 103,140.84

3. Se elaborará, de manera agrupada, los derechos a recibir efectivo y equivalentes, y bienes o servicios a recibir, (excepto cuentas por cobrar de contribuciones o fideicomisos que se encuentran dentro de inversiones financieras, participaciones y aportaciones de capital) en una desagregación por su vencimiento en días a 90, 180, menor o igual a 365 y mayor a 365. Adicionalmente, se informará de las características cualitativas relevantes que le afecten a estas cuentas.

- **Bienes Disponibles para su Transformación o Consumo (inventarios)**

4. Se clasificarán como bienes disponibles para su transformación aquéllos que se encuentren dentro de la cuenta Inventarios. Esta nota aplica para aquellos entes públicos que realicen algún proceso de transformación y/o elaboración de bienes. En la nota se informará del sistema de costeo y método de valuación aplicados a los inventarios, así como la conveniencia de su aplicación dada la naturaleza de los mismos. Adicionalmente, se revelará el impacto en la información financiera por cambios en el método o sistema.

En este Organismo no se realizan procesos de transformación y/o elaboración de bienes

5. De la cuenta Almacén se informará acerca del método de valuación, así como la conveniencia de su aplicación. Adicionalmente, se revelará el impacto en la información financiera por cambios en el método.

En este Organismo no se han hecho afectaciones a la cuenta de Almacén

- **Inversiones Financieras**

6. De la cuenta Inversiones financieras, que considera los fideicomisos, se informará de éstos los recursos asignados por tipo y monto, y características significativas que tengan o puedan tener alguna incidencia en las mismas.

Este Organismo no cuenta con inversiones financieras de este tipo.

7. Se informará de las inversiones financieras, los saldos de las participaciones y aportaciones de capital.

Este Organismo no cuenta con inversiones financieras de este tipo.

- **Bienes Muebles, Inmuebles e Intangibles**

8. Se informará de manera agrupada por cuenta, los rubros de Bienes Muebles e Inmuebles, el monto de la depreciación del ejercicio y la acumulada, el método de depreciación, tasas aplicadas y los criterios de aplicación de los mismos. Asimismo, se informará de las características significativas del estado en que se encuentren los activos.

CUENTA	NOMBRE DE LA CUENTA	MONTO	DEPRECIACIÓN	METODO
1230	BIENES INMUEBLES, INFRAESTRUCTURA Y	\$ 15,000.00	\$.00	
1240	BIENES MUEBLES	\$ 5,057,555.25	\$ 2,101,276.93	LINEA RECTA

9. Se informará de manera agrupada por cuenta, los rubros de activos intangibles y diferidos, su monto y naturaleza, amortización del ejercicio, amortización acumulada, tasa y método aplicados.

Bienes Inmuebles, Infraestructura y Construcciones en Proceso

Se integra de la siguiente manera:

Concepto	2019	2018
TERRENOS	\$ 15,000.00	\$ 15,000.00
OTROS BIENES INMUEBLES	\$.00	\$.00
Subtotal BIENES MUEBLES	\$ 15,000.00	\$ 15,000.00

Bienes Muebles, Intangibles y Depreciaciones

Se integran de la siguiente manera:

Concepto	2019	2018
MOBILIARIO Y EQUIPO DE ADMINISTRACIÓN	\$ 541,653.91	\$ 435,393.39
MOBILIARIO Y EQUIPO EDUCACIONAL Y RECREATIVO	\$ 1,977.59	\$ 1,977.59
VEHÍCULOS Y EQUIPO DE TRANSPORTE	\$ 1,246,202.83	\$ 1,184,619.87
MAQUINARIA, OTROS EQUIPOS Y HERRAMIENTAS	\$ 3,267,720.92	\$ 2,747,908.94
Subtotal BIENES MUEBLES	\$ 5,057,555.25	\$ 4,369,899.79
SOFTWARE	\$ 5,757.68	\$ 5,757.68
LICENCIAS	\$ 8,370.00	\$ 8,370.00
Subtotal ACTIVOS INTANGIBLES	14127.68	14127.68
DEPRECIACIÓN ACUMULADA DE BIENES MUEBLES	\$ 2,101,276.93	\$ 1,566,758.89
DETERIORO Y AMORTIZACIÓN ACUMULADA DE BIENES	\$ 2,101,276.93	\$ 1,566,758.89
Suma	\$ 7,172,959.86	\$ 5,950,786.36

Activo Diferido

Se integra de la siguiente manera:

Concepto	2019	2018
ACTIVOS DIFERIDOS	\$.00	\$.00

Estimaciones y Deterioros

10. Se informarán los criterios utilizados para la determinación de las estimaciones; por ejemplo: estimación de cuentas incobrables, estimación de inventarios, deterioro de activos biológicos y cualquier otra que aplique.

El Organismo no tiene estimación de las cuentas incobrables, inventarios deterioro de activos biológicos ni cualquier otra que aplique.

Otros Activos

11. De las cuentas de otros activos se informará por tipo circulante o no circulante, los montos totales asociados y sus características cualitativas significativas que les impacten financieramente.

El Organismo no cuenta con otros tipo de Activos por tipo cicularante o no circulante

Pasivo

1. Se elaborará una relación de las cuentas y documentos por pagar en una desagregación por su vencimiento en días a 90, 180, menor o igual a 365 y mayor a 365. Asimismo, se informará sobre la factibilidad del pago de dichos pasivos.

CONCEPTO	MONTO
CON VENCIMIENTO A 90 DIAS	
PROVEEDORES POR PAGAR A CORTO PALZO	-\$ 5,669.37

RETENCIONES Y CONTRIBUCIONES POR PAGAR A CORTO PLAZO	\$ 1,452,308.95
OTRAS CUENTAS POR PAGAR A CORTO	\$ 75,848.16

2. Se informará de manera agrupada los recursos localizados en Fondos de Bienes de Terceros en Administración y/o en Garantía a corto y largo plazo, así como la naturaleza de dichos recursos y sus características cualitativas significativas que les afecten o pudieran afectarles financieramente.

El Organismo no cuenta con recursos localizados en Fondos de bienes de terceros en Administración y/o en Garantía a corto y largo plazo

3. Se informará de las cuentas de los pasivos diferidos y otros, su tipo, monto y naturaleza, así como las características significativas que les impacten o pudieran impactarles financieramente.

Este género se compone de dos grupos, el Pasivo Circulante y el Pasivo No Circulante, en éstos inciden pasivos derivados de operaciones por servicios personales, cuentas por pagar por operaciones presupuestarias devengadas y contabilizadas al 30 de septiembre del ejercicio correspondiente; pasivos por obligaciones laborales, a continuación se presenta la integración del pasivo:

Concepto	2019	2018
PASIVO CIRCULANTE	\$ 1,634,114.25	\$ 2,024,001.81
PASIVO NO CIRCULANTE	\$.00	\$.00
Suma de Pasivo	\$ 1,634,114.25	\$ 2,024,001.81

• **Pasivo Circulante**

Destacan entre las principales partidas del Pasivo Circulante las siguientes:

Concepto	Importe
SERVICIOS PERSONALES POR PAGAR A CORTO PLAZO	\$.00
RETENCIONES Y CONTRIBUCIONES POR PAGAR A CORTO PLAZO	\$ 1,452,308.95
INGRESOS POR CLASIFICAR	\$ 111,626.51
PROVEEDORES POR PAGAR A CORTO PLAZO	-\$ 5,669.37
OTRAS CUENTAS POR PAGAR A CORTO PLAZO	\$ 75,848.16
Suma PASIVO CIRCULANTE	\$ 1,634,114.25

Servicios Personales por Pagar a Corto Plazo

El importe de esta cuenta esta constituido principalmente por: Aportaciones de Seguridad Social (patronal)

Retenciones por Pagar a Corto Plazo

El importe de esta cuenta esta constituido principalmente por: Retenciones de ISR por Sueldos y Salarios, Honorarios y por Arrendamiento

Ingresos por Clasificar a Corto Plazo

Representa los recursos depositados de **ENTE/INSTITUTO**, pendientes de clasificar según los conceptos del Clasificador por Rubros de Ingresos.

Proveedores por Pagar a Corto Plazo

Representa los adeudos con proveedores derivados de operaciones de **ENTE/INSTITUTO**, con vencimiento menor o igual a doce meses.

• **Pasivo No Circulante**

Destacan entre las principales partidas del Pasivo No Circulante las siguientes:

Concepto	2019
PROVISIÓN PARA CONTINGENCIAS A LARGO PLAZO	\$.00
Suma de Pasivos a Largo Plazo	\$ -

II) **NOTAS AL ESTADO DE ACTIVIDADES**

Ingresos de Gestión

1. De los rubros de impuestos, cuotas y aportaciones de seguridad social, contribuciones de mejoras, derechos, productos, aprovechamientos, y de ingresos, por venta de bienes y prestación de servicios, los cuales están armonizados con los rubros del Clasificador por Rubros de Ingresos, se informarán los montos totales y cualquier característica significativa.

CONCEPTO	IMPORTE
----------	---------

APROVECHAMIENTOS	\$ 812,326.77
INGRESOS POR VENTA DE BIENES Y PRESTACIÓN DE SERVICIO	\$ 25,571,059.59
INGRESOS DE GESTIÓN	\$ 26,383,386.36

Participaciones, Aportaciones, Convenios, Incentivos Derivados de la Colaboración Fiscal, Fondos Distintos de Aportaciones, Transferencias, Asignaciones, Subsidios y Subvenciones, y Pensiones y Jubilaciones

CONCEPTO	IMPORTE
PARTICIPACIONES, APORTACIONES, CONVENIO, INCENTIVOS D	\$ 4,608,448.02
OTROS INGRESOS Y BENEFICIOS	\$ 374,783.71
TOTAL	\$ 4,983,231.73

2. De los rubros de participaciones, aportaciones, convenios, incentivos derivados de la colaboración fiscal, fondos distintos de aportaciones, transferencias, asignaciones, subsidios y subvenciones, y pensiones y jubilaciones, los cuales están armonizados con los rubros del Clasificador por Rubros de Ingresos, se informarán los montos totales y cualquier característica significativa.

Concepto	Importe
PARTICIPACIONES	\$ 2,234,999.02
Subtotal Participaciones	\$ 2,234,999.02
APORTACIONES	\$ 151,949.00
Subtotal Aportaciones	\$ 151,949.00
CONVENIOS	\$.00
	\$.00
Subtotal Convenios	\$.00
INCENTIVOS DERIVADOS DE LA COLABORACIÓN FISCAL	\$.00
Subtotal Incentivos Derivados de la Colaboración Fiscal	\$.00
FONDOS DISTINTOS DE APORTACIONES	\$.00
Subtotal Fondos Distintos de Aportaciones	\$.00
TRANSFERENCIAS INTERNAS Y ASIGNACIONES DEL SECTOR PÚBLICO	\$ 2,221,500.00
Subtotal Transferencias y Asignaciones	\$ 2,221,500.00
SUBSIDIOS Y SUBVENCIONES	\$.00
Subtotal Transferencias y Asignaciones	\$.00
Otros In PENSIONES Y JUBILACIONES	\$.00
Subtotal Pensiones y Jubilaciones	\$.00

3. De los rubros de Ingresos Financieros, Incremento por Variación de Inventarios, Disminución del Exceso de Estimaciones por Pérdida o Deterioro u Obsolescencia, Disminución del Exceso de Provisiones, y de Otros Ingresos y Beneficios Varios, se informarán los montos totales y cualquier característica significativa.

Gastos y Otras Pérdidas:

1. Explicar aquellas cuentas de gastos de funcionamiento, transferencias, subsidios y otras ayudas, participaciones y aportaciones, otros gastos y pérdidas extraordinarias, así como los ingresos y gastos extraordinarios, que en lo individual representen el 10% o más del total de los gastos.

Concepto	Importe
GASTOS DE FUNCIONAMIENTO	\$ 29,937,692.00
TRANSFERENCIAS, ASIGNACIONES, SUBSIDIOS Y OTRAS AYUDAS	\$ 2,580,611.00
PARTICIPACIONES Y APORTACIONES	\$.00
INTERESES, COMISIONES Y OTROS GASTOS DE LA DEUDA PÚBLICA	\$.00
OTROS GASTOS Y PÉRDIDAS EXTRAORDINARIAS	\$ 534,518.00
Suma de GASTOS Y OTRAS PÉRDIDAS	\$ 33,052,821.00

A su vez se presentan aquellos rubros que en forma individual representan el 8.0% o más del total de los gastos:

Concepto	Importe	%
REMUNERACIONES AL PERSONAL DE CARÁCTER PERMANENTE	\$ 3,203,819.48	10%
ENERGIA ELECTRICA	\$ 13,417,304.82	41%
	\$ 16,621,124.30	50%

III) NOTAS AL ESTADO DE VARIACIÓN EN LA HACIENDA PÚBLICA

1. Se informará de manera agrupada, acerca de las modificaciones al patrimonio contribuido por tipo, naturaleza y monto.

Iniciamos el Ejercicio 2019 con una aportación de \$905,414.67 por concepto de donaciones de Capital

2. Se informará de manera agrupada, acerca del monto y procedencia de los recursos que modifican al patrimonio generado.

El Patrimonio Generado se integra de la siguiente manera:

1.- Resultado del Ejercicio(Ahorro/Desahorro)	\$ (1,686,202.73)
2.- Resultado de Ejercicios Anteriores	\$ (2,762,918.27)
3.- Rectificaciones de resultados de ejercicios anteriores	\$ (1,610.43)

IV) NOTAS AL ESTADO DE FLUJOS DE EFECTIVO

Efectivo y equivalentes

1. El análisis de los saldos inicial y final que figuran en la última parte del Estado de Flujo de Efectivo en la cuenta de efectivo y equivalentes es como sigue:

Concepto	2019	2018
BANCOS/TESORERÍA	\$ 336,928.84	\$ 1,298,241.99
BANCOS/DEPENDENCIAS Y OTROS	\$.00	\$.00
INVERSIONES TEMPORALES (HASTA 3 ME	\$.00	\$.00
FONDOS CON AFECTACIÓN ESPECÍFICA	\$.00	\$.00
DEPÓSITOS DE FONDOS DE TERCEROS	\$.00	\$.00
Total de EFECTIVO Y EQUIVALENTES	\$ 336,928.84	\$ 1,298,241.99

2. Detallar las adquisiciones de bienes muebles e inmuebles con su monto global y, en su caso, el porcentaje de estas adquisiciones que fueron realizadas mediante subsidios de capital del sector central. Adicionalmente, revelar el importe de los pagos que durante el periodo se hicieron por la compra de los elementos citados.

BIENES INMUEBLES	2019
TERRENOS	0.00
CONSTRUCCIÓN Y/O REHABILITACIÓN DE	0.00
TOTAL	0.00
BIENES MUEBLES	2019
MOBILIARIO Y EQUIPO DE ADMINISTRACIÓN	\$ 106,260.52
MOBILIARIO Y EQUIPO EDUCACIONAL Y RECREATIVO	\$.00
VEHICULOS Y EQUIPO DE TRANSPORTE	\$ 61,582.96
MAQUINARIA, OTROS EQUIPOS Y	\$ 519,811.98

3. Conciliación de los Flujos de Efectivo Netos de las Actividades de Operación y la cuenta de Ahorro/Desahorro antes de Rubros Extraordinarios.

	2019	2018
Ahorro/Desahorro antes de rubros	\$ 420,468.00	\$ 1,638,587.00
Movimientos de partidas (o rubros) que no	\$.00	\$.00
Depreciación	\$.00	\$.00
Amortización	\$.00	\$.00
Incrementos en las provisiones	\$.00	\$.00
Incremento en inversiones producido por revaluación	\$.00	\$.00
Ganancia/pérdida en venta de propiedad, planta y equipo	\$.00	\$.00
Incremento en cuentas por cobrar	\$.00	\$.00
Partidas extraordinarias	\$.00	\$.00

Las cuentas que aparecen en el cuadro anterior no son exhaustivas y tienen como finalidad ejemplificar el formato que se sugiere para elaborar la nota.

V) CONCILIACIÓN ENTRE LOS INGRESOS PRESUPUESTARIOS Y CONTABLES, ASÍ COMO ENTRE LOS EGRESOS PRESUPUESTARIOS Y LOS

La conciliación se presentará atendiendo a lo dispuesto por el Acuerdo por el que se emite el formato de conciliación entre los ingresos presupuestarios y contables, así como entre los egresos presupuestarios y los gastos contables.

(Cifras en pesos)		
1. Ingresos Presupuestarios		\$31'366,618.59

2. Más ingresos contables no presupuestarios		\$0.00
Incremento por variación de inventarios	\$0.00	
Disminución del exceso de estimaciones por pérdida o deterioro u obsolescencia	\$0.00	
Disminución del exceso de provisiones	\$0.00	
Otros ingresos y beneficios varios	\$0.00	
Otros ingresos contables no presupuestarios	\$ 0.00	

3. Menos ingresos presupuestarios no contables		\$0.00
Productos de capital	\$0.00	
Aprovechamientos capital	\$0.00	
Ingresos derivados de financiamientos	\$0.00	
Otros Ingresos presupuestarios no contables	\$0.00	

4. Ingresos Contables (4 = 1 + 2 - 3)		\$31,366,618.59
--	--	------------------------

Organismo Operador de Agua del Municipio de San Francisco de los Romo Conciliación entre los Egresos Presupuestarios y los Gastos Contables Correspondiente al 31 de Diciembre del 2019		
1. Total de egresos (presupuestarios)		\$ 33'895,583.64

2. Menos egresos presupuestarios no contables		\$ 1'377,280.86
Mobiliario y equipo de administración	\$106,260.52	
Mobiliario y equipo educacional y recreativo	\$0.00	
Equipo e instrumental médico y de laboratorio	\$0.00	
Vehículos y equipo de transporte	\$61,582.96	
Equipo de defensa y seguridad	\$0.00	
Maquinaria, otros equipos y herramientas	\$519,811.98	
Activos biológicos	\$0.00	
Bienes inmuebles	\$0.00	
Activos intangibles	\$ 688,969.00	
Obra pública en bienes de dominio público	\$0.00	
Obra pública en bienes propios	\$0.00	
Proyectos productivos y acciones de fomento	\$0.00	
Acciones y participaciones de capital	\$0.00	

Handwritten signature

Handwritten signature

Handwritten signature

Compra de títulos y valores	\$0.00
Inversiones en fideicomisos, mandatos y otros análogos	\$0.00
Provisiones para contingencias y otras erogaciones especiales	\$0.00
Amortización de la deuda pública	\$0.00
Adeudos de ejercicios fiscales anteriores (ADEFAS)	\$656.40
Otros Egresos Presupuestales No Contables	\$0.00

3. Más gastos contables no presupuestales		\$534,518.04
Estimaciones, depreciaciones, deterioros, obsolescencia y amortizaciones	\$534,518.04	
Provisiones	\$0.00	
Disminución de inventarios	\$0.00	
Aumento por insuficiencia de estimaciones por pérdida o deterioro u obsolescencia	\$0.00	
Aumento por insuficiencia de provisiones	\$0.00	
Otros Gastos	\$0.00	
Otros Gastos Contables No Presupuestales	\$0.00	

Las cuentas de orden se utilizan para registrar movimientos de valores que no afecten o modifiquen el balance del ente contable, sin embargo, su incorporación en libros es necesaria con fines de recordatorio contable, de control y en general sobre los aspectos administrativos, o bien, para consignar sus derechos o responsabilidades contingentes que puedan, o no, presentarse en el futuro.

Las cuentas que se manejan para efectos de estas Notas son las siguientes:

Cuentas de Orden Contables y Presupuestarias:

Contables:

Valores

Emisión de obligaciones

Avales y garantías

Juicios

7420-0001

Contratos para Inversión Mediante Proyectos para Prestación de Servicios (PPS) y Similares

Bienes concesionados o en comodato

Handwritten marks: a large blue '2' and a blue signature.

Concepto	Importe
VALORES	0
EMISIÓN DE OBLIGACIONES	0
AVALES Y GARANTÍAS	0
JUICIOS	\$ 59,800.00
INVERSIÓN MEDIANTE PROYECTOS PARA PRESTACIÓN DE SERVICIO	0
BIENES EN CONCESIONADOS O EN COMODATO	0
	0
Suma CUENTAS DE ORDEN CONTABLES	\$ 59,800.00

Handwritten mark: a blue checkmark.

Presupuestarias:

Cuentas de ingresos

CONCEPTO	IMPORTE
LEY DE INGRESOS ESTIMADA	\$ 25,800,000.00

LEY DE INGRESOS MODIFICADA	\$ 34,499,658.00
----------------------------	------------------

Cuentas de egresos

CONCEPTO	IMPORTE
PRESUPUESTO DE EGRESOS APROBADO	\$ 25,800,000.00
PRESUPUESTO DE EGRESOS MODIFICADOS	\$ 34,499,658.00

Se informará, de manera agrupada, en las Notas a los Estados Financieros las cuentas de orden contables y cuentas de orden presupuestario, considerando al menos lo siguiente:

1. Los valores en custodia de instrumentos prestados a formadores de mercado e instrumentos de crédito recibidos en garantía de los formadores de mercado u otros.

El Organismo no cuenta con Valores en custodia de instrumentos prestados a formadores de mercado e instrumentos de crédito

2. Por tipo de emisión de instrumento: monto, tasa y vencimiento.

El Organismo no ha emitido instrumentos de este tipo.

3. Los contratos firmados de construcciones por tipo de contrato.

El Organismo no tiene contratos firmados de este tipo.

4. El avance que se registra en las cuentas de orden presupuestarias, previo al cierre presupuestario de cada periodo que se reporte

1. Introducción

Los Estados Financieros de los entes públicos, proveen de información financiera a los principales usuarios de la misma, al Congreso y a los ciudadanos.

El objetivo del presente documento es la revelación del contexto y de los aspectos económicos-financieros más relevantes que influyeron en las decisiones del periodo, y que

De esta manera, se informa y explica la respuesta del gobierno a las condiciones relacionadas con la información financiera de cada periodo de gestión; además, de exponer

Los Estados Financieros del Organismo Operador de Agua del Municipio de San Francisco de los Romo, se conforman con la información resultante de las operaciones derivadas de: a).- la aprobación del Presupuesto de Egresos, b).- la aprobación de la Ley de Ingresos; c).- el ejercicio del gasto público, d).- el manejo y resguardo de los recursos propiedad de este Ente Público, d).- todas aquellas operaciones contables que modifiquen el Patrimonio, considerando en su registro contable las clasificaciones: administrativas, funcional-programática y económicas, en este contexto en la normatividad aplicable se establecen los criterios que permiten identificar

2. Panorama Económico y Financiero

Se informará sobre las principales condiciones económico- financieras bajo las cuales el ente público estuvo operando; y las cuales influyeron en la toma de decisiones de la

Las Principales condiciones económicas bajo la cuales opera y que influyeron en la toma de decisiones de la Administración principalmente es la recaudación de los ingresos de gestión- Ingresos por venta de bienes y prestación de servicios.

3. Autorización e Historia

Se informará sobre:

a) Fecha de creación del ente.

En sesión ordinaria de Cabildo de fecha 8 de septiembre de 1995, se instala el organismo público descentralizado denominado "Comisión de Agua Potable, Alcantarillado y Saneamiento del Municipio de San Francisco de los Romo", publicado el 24 de septiembre de 1995, en el periódico oficial.

b) Principales cambios en su estructura.

Mediante la publicación en el periódico oficial de fecha 27 de mayo de 2002, se da a conocer el cambio de razón social quedando como "Organismo Operador de Agua del Municipio de San Francisco de los Romo"

4. Organización y Objeto Social

Se informará sobre:

En apego a la normatividad emitida por el CONAC, a continuación se informa sobre la Organización y Objeto Social del Ente Público, en lo que se destaca lo siguiente:

a) Objeto social.

El Objeto Social de este Ente público es proveer a la población de Agua de buena calidad, y apoyar a la parte vulnerable.

b) Principal actividad.

En relación a este apartado se hace mención que la principal actividad de este ente público es la prestación de Servicios públicos Municipales.

c) Ejercicio fiscal.

El Ejercicio fiscal que comprenden estos Estados Financieros es el 2019.

d) Régimen jurídico.

En lo que respecta al presente apartado, el Municipio de San Francisco de los Romo es una Institución jurídica, política y social de carácter público, con personalidad jurídica, patrimonio propio y libre administración de su hacienda pública

e) Consideraciones fiscales del ente: revelar el tipo de contribuciones que esté obligado a pagar o retener.

En este apartado se hace mención de las obligaciones fiscales de este Ente Público, siendo éstas las siguientes:

- Retención del Impuesto Sobre la Renta (ISR) por sueldos y salarios;
- Retención del Impuesto Sobre la Renta (ISR) por servicios profesionales;
- Retención del Impuesto Sobre la Renta (ISR) por el pago de rentas de bienes inmuebles;
- Pago de retenciones del Impuesto Sobre la Renta (ISR) por sueldos y salarios;
- Pago de retenciones del Impuesto Sobre la Renta (ISR) por servicios profesionales;
- Pago de retenciones del Impuesto Sobre la Renta (ISR) por el pago de rentas de bienes inmuebles.

f) Estructura organizacional básica.

Dirección General
Dirección Administrativa
Dirección Técnica

g) Fideicomisos, mandatos y análogos de los cuales es fideicomitente o fideicomisario.

En lo que respecta al presente inciso, el Organismo Operador de Agua del Municipio de San Francisco de los Romo no cuenta con Fideicomisos, mandatos y análogos de los cuales sea fideicomitente o fideicomisario.

5. Bases de Preparación de los Estados Financieros

Se informará sobre:

- Sí se ha observado la normatividad emitida por el CONAC y las disposiciones legales aplicables.*
- La normatividad aplicada para el reconocimiento, valuación y revelación de los diferentes rubros de la información financiera, así como las bases de medición utilizadas para la elaboración de los estados financieros; por ejemplo: costo histórico, valor de realización, valor razonable, valor de recuperación o cualquier otro método empleado y los criterios de aplicación de los mismos.*
- Postulados básicos.*
- Normatividad supletoria. En caso de emplear varios grupos de normatividades (normatividades supletorias), deberá realizar la justificación razonable correspondiente, su alineación con los PBCG y a las características cualitativas asociadas descritas en el MCCG (documentos*
- Para las entidades que por primera vez estén implementando la base devengado de acuerdo a la Ley de Contabilidad, deberán:*
 - Revelar las nuevas políticas de reconocimiento;*
 - Su plan de implementación;*
 - Revelar los cambios en las políticas, la clasificación y medición de las mismas, así como su impacto en la información financiera, y*
 - Presentar los últimos estados financieros con la normatividad anteriormente utilizada con las nuevas políticas para fines de comparación*

Los Estados Financieros de este Ente Público, se han elaborado observando las normas emitidas por el Consejo Nacional de Armonización Contable y las disposiciones legales aplicables.

El reconocimiento, valuación y revaluación, se realizó considerando que todos los eventos que afecten económicamente al Ente Público deben ser cuantificados en términos monetarios y se registrarán al costo histórico o al valor económico más objetivo, registrándose en moneda nacional.

Los Estados Financieros de este Ente Público, fueron preparados en apego a los Postulados Básicos de Contabilidad Gubernamental emitidos por el Consejo Nacional de Armonización Contable.

6. Políticas de Contabilidad Significativas

Se informará sobre:

- a) *Actualización: se informará del método utilizado para la actualización del valor de los activos, pasivos y Hacienda Pública/Patrimonio y las razones de dicha elección. Así como informar de la desconexión o reconexión inflacionaria.*

No se han aplicado factores de actualización, sin embargo, para efectos de desincorporación por el afinamiento de responsabilidades derivadas de pérdidas o destrucción de activos físicos, cuando el valor histórico en libros sea diferente al costo de recuperación o de reposición, la diferencia se registra como resultado de ingreso o gasto.

- b) *Informar sobre la realización de operaciones en el extranjero y de sus efectos en la información financiera gubernamental.*

No se realizaron operaciones en el Extranjero y por consiguiente no tuvo efectos en la información financiera gubernamental

- c) *Método de valuación de la inversión en acciones de Compañías subsidiarias no consolidadas y asociadas.*

Este ente público no cuenta con inversión en acciones de compañías subsidiarias no consolidadas y asociadas.

- d) *Sistema y método de valuación de inventarios y costo de lo vendido.*

En este ente público no se realizaron valuaciones de inventarios y costo de lo vendido

- e) *Beneficios a empleados: revelar el cálculo de la reserva actuarial, valor presente de los ingresos esperados comparado con el valor presente de la estimación de gastos tanto de los beneficiarios actuales como futuros.*

En las operaciones de este ente público no se registraron beneficios a empleados mediante el cálculo de la reserva actuarial, valor presente de los ingresos esperados comparado con el valor presente de la estimación de gastos tanto de los beneficiarios actuales como futuros.

- f) *Provisiones: objetivo de su creación, monto y plazo.*

En las operaciones de este ente público no se registraron provisiones.

- g) *Reservas: objetivo de su creación, monto y plazo.*

En las operaciones de este ente público no se registraron reservas.

- h) *Cambios en políticas contables y corrección de errores junto con la revelación de los efectos que se tendrá en la información financiera del ente público, ya sea retrospectivos o prospectivos.*

En este ente público no se han registrado cambios significativos en las políticas contables.

- i) *Reclasificaciones: se deben revelar todos aquellos movimientos entre cuentas por efectos de cambios en los tipos de operaciones.*

Se llevaron a cabo reclasificaciones entre cuentas de orden presupuestario, tanto en ingresos como egresos, derivados principalmente por registros incorrectos.

- j) *Depuración y cancelación de saldos.*

Durante el Ejercicio fiscal no se realizaron depuraciones relevantes ni cancelaciones de saldos. De igual manera cabe hacer mención que esta en proceso la conciliación física-contable de los bienes propiedad del Ente Público, por lo que posteriormente se harán las depuraciones y cancelaciones que resulten pertinentes.

7. Posición en Moneda Extranjera y Protección por Riesgo Cambiario

Se informará sobre:

- a) *Activos en moneda extranjera.*
- b) *Pasivos en moneda extranjera.*
- c) *Posición en moneda extranjera.*
- d) *Tipo de cambio.*
- e) *Equivalente en moneda nacional.*

Lo anterior, por cada tipo de moneda extranjera que se encuentre en los rubros de activo y pasivo.

Adicionalmente, se informará sobre los métodos de protección de riesgo por variaciones en el tipo de cambio.

En lo que respecta al presente numeral, este Ente público no realiza operaciones en moneda extranjera y por ende no cuenta con

protección por riesgo cambiario.

8. Reporte Analítico del Activo

Debe mostrar la siguiente información:

- a) Vida útil o porcentajes de depreciación, deterioro o amortización utilizados en los diferentes tipos de activos.

Tomando como base las reglas Específicas del registro del y valoración del patrimonio emitidas por el consejo de Armonización Contable este Ente público asigno a los diferentes grupos del Activo no circulante, concretamente al apartado de los bienes muebles e intangibles, la vida útil estimada y los porcentajes de depreciación y amortización propuestas en el documento técnico-normativo de referencia.

- b) Cambios en el porcentaje de depreciación o valor residual de los activos.

Sobre este apartado en particular este Ente Público no ha considerado realizar cambios en el porcentaje de depreciación o valor residual de los Activos.

- c) Importe de los gastos capitalizados en el ejercicio, tanto financieros como de investigación y desarrollo.

Este Ente no ha destinado un monto para este concepto en particular.

- d) Riesgos por tipo de cambio o tipo de interés de las inversiones financieras.

Este ente público no cuenta con inversiones financieras por lo que este apartado no aplica.

- e) Valor activado en el ejercicio de los bienes construidos por la entidad.

- f) Otras circunstancias de carácter significativo que afecten el activo, tales como bienes en garantía, señalados en embargos, litigios, títulos de inversiones entregados en garantías, baja significativa del valor de inversiones financieras, etc.

- g) Desmantelamiento de Activos, procedimientos, implicaciones, efectos contables.

- h) Administración de activos; planeación con el objetivo de que el ente los utilice de manera más efectiva.

Adicionalmente, se deben incluir las explicaciones de las principales variaciones en el activo, en cuadros comparativos como sigue:

- a) Inversiones en valores.

- b) Patrimonio de Organismos descentralizados de Control Presupuestario Indirecto.

- c) Inversiones en empresas de participación mayoritaria.

- d) Inversiones en empresas de participación minoritaria.

- e) Patrimonio de organismos descentralizados de control presupuestario directo, según corresponda.

En lo que respecta a los paratados anteriores, no existe ninguna variación que afecte y/o cambie directamente el presupuesto de Ingresos.

9. Fideicomisos, Mandatos y Análogos

Se deberá informar:

- a) Por ramo administrativo que los reporta.

- b) Enlistar los de mayor monto de disponibilidad, relacionando aquéllos que conforman el 80% de las disponibilidades.

Se informa que este Ente público no cuenta con Fideicomisos, mandatos y análogos.

10. Reporte de la Recaudación

- a) Análisis del comportamiento de la recaudación correspondiente al ente público o cualquier tipo de ingreso, de forma separada los ingresos locales de los federales.

- b) Proyección de la recaudación e ingresos en el mediano plazo.

FUENTE DE INGRESOS	LEY DE INGRESOS 2019	INGRESOS RECAUDADOS	AVANCE DE RECAUDACIÓN
APROVECHAMIENTOS DE	\$1,752,221.45	\$2,107,068.76	120.26%
INGRESOS POR VENTA DE	\$21,800,805.83	\$25,395,014.15	117%
OTROS INGRESOS, Y	\$5,000.00	\$374,784.21	7457%
PARTICIPACIONES	\$412,834.71	\$2,234,999.02	541.38%
APORTACIONES	\$1,623,880.00	\$151,949.00	9.36%
TRANSFERENCIAS Y	\$1,500,000.00	\$2,221,500.00	148.10%

La proyección de la recaudación durante el transcurso del presente Ejercicio fiscal, es que ésta supere los ingresos estimados en rubro más importante para esta dependencia el cual es Ingresos por venta de bienes y servision de Entidades Paraestatales, y quien a su vez tiene un desglose en el que el más significativo es el de "Agua Potable" ya que es directamente nuestro principal objetivo en cuanto a niveles de eficiencia.

11. Información sobre la Deuda y el Reporte Analítico de la Deuda

- a) Utilizar al menos los siguientes indicadores: deuda respecto al PIB y deuda respecto a la recaudación tomando, como mínimo, un período igual o menor a 5 años.
- b) Información de manera agrupada por tipo de valor gubernamental o instrumento financiero en la que se consideren intereses, comisiones, tasa, perfil de vencimiento y otros gastos de la deuda.

En los últimos 5 años, no se ha presentado deuda pública derivada de Financiamientos

12. Calificaciones otorgadas

Informar, tanto del ente público como cualquier transacción realizada, que haya sido sujeta a una calificación crediticia.

En este Ente público no se ha presentado el supuesto.

13. Proceso de Mejora

Se informará de:

- a) Principales Políticas de control interno.

En este Ente público se han reforzado las medidas para hacer cumplir los reglamentos y normas bajo los cuales se rige el Organismo.

- b) Medidas de desempeño financiero, metas y alcance.

En este Ente siempre se busca superar los ingresos estimados por lo que se implementan varias acciones para lograr superar la meta establecida, en este ejercicio fiscal una de las medidas que se implementaron fue: la contratación de un despacho de cobranza con la finalidad de superar la recaudación y al mismo tiempo reducir la tasa de morosidad.

14. Información por Segmentos

Cuando se considere necesario se podrá revelar la información financiera de manera segmentada debido a la diversidad de las actividades y operaciones que realizan los Consecuentemente, esta información contribuye al análisis más preciso de la situación financiera, grados y fuentes de riesgo y crecimiento potencial de negocio.

15. Eventos Posteriores al Cierre

El ente público informará el efecto en sus estados financieros de aquellos hechos ocurridos en el período posterior al que informa, que proporcionan mayor evidencia

No existen eventos posteriores al cierre que reportar en este punto.

16. Partes Relacionadas


Se debe establecer por escrito que no existen partes relacionadas que pudieran ejercer influencia significativa sobre la toma de decisiones financieras y

No existen partes relacionadas que pudieran ejercer influencia significativa sobre la toma de decisiones financieras y operativas.

17. Responsabilidad Sobre la Presentación Razonable de la Información Contable

La Información Contable deberá estar firmada en cada página de la misma e incluir al final la siguiente leyenda: "Bajo protesta de decir verdad declaramos que los Estados "Bajo protesta de decir verdad declaramos que los Estados Financieros y sus notas, son razonablemente correctos y son responsabilidad del emisor".


LIC. MARIA EDITH ROSALES LUNA
SINDICO MUNICIPAL


TEC. JUAN JOSE LOSOYA PONCE
PRESIDENTE MUNICIPAL


ING. ANDRÉS GARCÍA ESPARZA
DIRECTOR GRAL DEL ORGOA

**REPORTE ANALITICO DEL
ACTIVO
(h)**



Estado Analítico del Activo
Del 1 de Enero al 31 de Diciembre de 2019
(Pesos)



Ente Público: Organismo Operador de Agua del Municipio de San Francisco de los Romo

Concepto	1	2	3	4 = (1+2-3)	Variación del Periodo (4-1)
Saldo Inicial	Cargos del Periodo	Abonos del Periodo	Saldo Final		
ACTIVO					
Activo Circulante	12,335,891	82,102,456	85,022,263	9,416,083	-2,919,807
Efectivo y Equivalentes	1,298,242	43,564,536	44,521,349	341,429	-956,813
Derechos a Recibir Efectivo o Equivalentes	10,673,573	36,083,617	38,027,996	8,729,195	-1,944,379
Derechos a Recibir Bienes o Servicios	364,075	2,454,302	2,472,918	345,460	-18,615
Inventarios	0	0	0	0	0
Almacenes	0	0	0	0	0
Estimación por Pérdida o Deterioro de Activos Circulantes	0	0	0	0	0
Otros Activos Circulantes	0	0	0	0	0
Activo No Circulante	5,298,199	1,376,624	534,518	6,140,305	842,106
Inversiones Financieras a Largo Plazo	0	0	0	0	0
Derechos a Recibir Efectivo o Equivalentes a Largo Plazo	0	0	0	0	0
Bienes Inmuebles, Infraestructura y Construcciones en Proceso	1,581,022	0	0	1,581,022	0
Bienes Muebles	4,369,900	687,655	0	5,057,555	687,655
Activos Intangibles	914,036	688,969	0	1,603,005	688,969
Depreciación, Deterioro y Amortización Acumulada de Bienes	-1,566,759	0	534,518	-2,101,277	-534,518
Activos Diferidos	0	0	0	0	0
Estimación por Pérdida o Deterioro de Activos no Circulantes	0	0	0	0	0
Otros Activos no Circulantes	0	0	0	0	0
TOTAL DEL ACTIVO	17,634,089	83,479,080	85,556,781	15,556,389	-2,077,701

Bajo protesta de decir verdad declaramos que los Estados Financieros y sus Notas son razonablemente correctos y responsabilidad del emisor



Estado Analítico del Activo
Del 1 de Enero al 31 de Diciembre de 2019
(Pesos)



Ente Público: Organismo Operador de Agua del Municipio de San Francisco de los Romo


LIC. MARIA EDITH ROSALES LUNA
SINDICO MUNICIPAL


TEC. JUAN JOSE LOZOYA PONCE
PRESIDENTE MUNICIPAL


ING. ANDRÉS GARCÍA ESPARZA
DIRECTOR GRAL DEL ORGOA

REPORTE ANALITICO DE LA DEUDA Y OTROS PASIVOS

(i)



Estado Analítico de la Deuda y Otros Pasivos
Del 1 de Enero al 31 de Diciembre de 2019
(Pesos)



Organismo Operador de Agua del Municipio de San Francisco de los Romo

Denominación de las Deudas	Moneda de Contratación	Institución o País Acreedor	Saldo Inicial del Periodo	Saldo Final del Periodo
DEUDA PÚBLICA				
Corto Plazo				
Deuda Interna				
Instituciones de Crédito	Peso	México	0	0
Títulos y Valores	Peso	México	0	0
Arrendamientos Financieros	Peso	México	0	0
Deuda Externa				
Organismos Financieros Internacionales	Peso	México	0	0
Deuda Bilateral	Peso	México	0	0
Títulos y Valores	Peso	México	0	0
Arrendamientos Financieros	Peso	México	0	0
Subtotal a Corto Plazo			0	0
Largo Plazo				
Deuda Interna				
Instituciones de Crédito	Peso	México	0	0
Títulos y Valores	Peso	México	0	0
Arrendamientos Financieros	Peso	México	0	0
Deuda Externa				
Organismos Financieros Internacionales	Peso	México	0	0
Deuda Bilateral	Peso	México	0	0
Títulos y Valores	Peso	México	0	0
Arrendamientos Financieros	Peso	México	0	0
Subtotal a Largo Plazo			0	0
Otros Pasivos	Peso	México	2,024,002	1,634,114
Total Deuda y Otros Pasivos			2,024,002	1,634,114

Bajo protesta de decir verdad declaramos que los Estados Financieros y sus Notas son razonablemente correctos y responsabilidad del emisor



Ente Público:

Organismo Operador de Agua del Municipio de San Francisco de los Romo

Estado Analítico de la Deuda y Otros Pasivos
Del 1 de Enero al 31 de Diciembre de 2019
(Pesos)





LIC. MARIA EDITH ROSALES LUNA
SINDICO MUNICIPAL


TEC. JUAN JOSE LUISOYA PONCE
PRESIDENTE MUNICIPAL


ING. ANDRÉS GARCÍA ESPARZA
DIRECTOR GRAL DEL ORGOA

CONCILIACIÓN ENTRE LOS
INGRESOS
PRESUPUESTARIOS Y
CONTABLES

(j)



Organismo Operador de Agua del Municipio de San Francisco de los Romo
Conciliación entre los Ingresos Presupuestarios y Contables
Correspondiente del 01 de Enero al 31 de Diciembre de 2019
(Cifras en pesos)



1. Ingresos Presupuestarios		31,366,619
2. Más ingresos contables no presupuestarios		0
2.1 Ingresos Financieros	0	
2.2 Incremento por Variación de Inventarios		
2.3 Disminución del exceso de estimaciones por pérdida o deterioro u obsolescencia	0	
2.4 Disminución del exceso de provisiones	0	
2.5 Otros ingresos y beneficios varios	0	
2.6 Otros ingresos contables no presupuestarios	0	
		0
3. Menos ingresos presupuestarios no contables		
3.1 Aprovechamientos Patrimoniales	0	
3.2 Ingresos derivados de financiamientos	0	
3.3 Otros Ingresos presupuestarios no contables	0	
4. Ingresos Contables (4 = 1 + 2 - 3)		31,366,619


LIC. MARIA EDITH ROSALES LUNA
SINDICO MUNICIPAL


TEC. JUAN JOSE LOSOYA PONCE
PRESIDENTE MUNICIPAL


ING. ANDRÉS GARCÍA ESPARZA
DIRECTOR GRAL DEL ORGOA

CONCILIACIÓN ENTRE LOS
EGRESOS
PRESUPUESTARIOS Y LOS
GASTOS CONTABLES

(k)



1. Total de egresos (presupuestarios) 23,063,854

2. Menos egresos presupuestarios no contables		1,377,281
2.1 Materias Primas y Materiales de Producción y Comercialización	0	
2.2 Materiales y Suministros	0	
2.3 Mobiliario y Equipo de Administración	106,261	
2.4 Mobiliario y Equipo Educativo y Recreativo	0	
2.5 Equipo e Instrumental Médico y de Laboratorio	0	
2.6 Vehículos y Equipo de Transporte	61,583	
2.7 Equipo de Defensa y Seguridad	0	
2.8 Maquinaria, Otros Equipos y Herramientas	519,812	
2.9 Activos Biológicos	0	
2.10 Bienes Inmuebles	0	
2.11 Activos Intangibles	688,969	
2.12 Obra Pública en Bienes de Dominio Público	0	
2.13 Obra Pública en Bienes Propios	0	
2.14 Acciones y Participaciones de Capital	0	
2.15 Compra de Títulos y Valores	0	
2.16 Concesión de Préstamos	0	
2.17 Inversiones en Fideicomisos, Mandatos y Otros Análogos		
2.18 Provisiones para Contingencias y Otras Erogaciones Especiales		
2.19 Amortización de la Deuda Pública		
2.20 Adeudos de Ejercicios Fiscales Anteriores (ADEFAS)	656	
2.21 Otros Egresos Presupuestales No Contables	0	

3. Más Gasto Contables No Presupuestales		534,518
3.1 Estimaciones, Depreciaciones, Deterioros, Obsolescencia y Amortizaciones	534,518	
3.2 Provisiones	0	
3.3 Disminución de inventarios	0	
3.4 Aumento por insuficiencia de estimaciones por pérdida o deterioro u obsolescencia	0	
3.5 Aumento por insuficiencia de provisiones	0	
3.6 Otros Gastos	0	
3.7 Otros Gastos Contables No Presupuestales	0	

4. Total de Gasto Contables (4 = 1 - 2 + 3) 23,052,821


LIC. MARÍA EDITH ROSALES LUNA
SINDICO MUNICIPAL


TEC. JUAN JOSÉ LOSOYA PONCE
PRESIDENTE MUNICIPAL


ING. ANDRÉS GARCÍA ESPARZA
DIRECTOR GRAL DEL ORGOA



II. INFORMACIÓN PRESUPUESTAL

ESTADO ANALITICO DE INGRESOS

(a)



Organismo Operador de Agua del Municipio de San Francisco de los Romo
Estado Analítico de Ingresos
Del 1 de Enero al 31 de Diciembre del 2019

Rubro de Ingresos	Ingreso				Diferencia (7=5-1)
	Estimado (1)	Ampliaciones y Reducciones (2)	Modificado (3=1+2)	Devengado (4)	
Impuestos	0	0	0	0	0
Cuotas y Aportaciones de Seguridad Social	0	0	0	0	0
Contribuciones de Mejoras	0	0	0	0	0
Derechos	0	0	0	0	0
Productos	0	0	0	0	0
Corriente	0	0	0	0	0
Capital	0	0	0	0	0
Aprovechamientos	457,479	1,751,956	2,209,435	812,327	2,107,069
Corriente	457,479	1,751,956	2,209,435	812,327	2,107,069
Capital	0	0	0	0	0
Ingresos por Ventas de Bienes y Servicios	21,805,806	5,125,538	26,931,344	25,945,844	25,945,844
Participaciones y Aportaciones	2,036,715	1,822,164	3,858,879	2,386,948	2,386,948
Transferencias, Asignaciones, Subsidios y Otras Ayudas	1,500,000	0	1,500,000	2,221,500	2,221,500
Ingresos Derivados de Financiamientos	0	0	0	0	0
Total	25,800,000	8,699,658	34,499,658	31,366,619	32,661,361
			Ingresos excedentes¹		6,861,361
Estado Analítico de Ingresos Por Fuente de Financiamiento			Ingreso		Diferencia
	Estimado	Ampliaciones y Reducciones[#]	Modificado	Devengado	Recaudado
	(1)	(2)	(3=1+2)	(4)	(5)
Ingresos del Poder Ejecutivo Federal o Estatal y de los Municipios	2,494,194	3,574,120	6,068,314	3,199,275	4,494,017
Impuestos	0	0	0	0	0
Contribuciones de Mejoras	0	0	0	0	0
Derechos	0	0	0	0	0
Productos	0	0	0	0	0
Corriente	0	0	0	0	0
Capital	0	0	0	0	0
Aprovechamientos	457,479	1,751,956	2,209,435	812,327	2,107,069
Corriente	457,479	1,751,956	2,209,435	812,327	2,107,069
Capital	0	0	0	0	0
Participaciones y Aportaciones	2,036,715	1,822,164	3,858,879	2,386,948	2,386,948
Transferencias, Asignaciones, Subsidios y Otras Ayudas	0	0	0	0	0
Ingresos de los Entes Públicos de los Poderes Legislativo y Judicial, de los Ó	23,305,806	5,125,538	28,431,344	28,167,344	28,167,344
Cuotas y Aportaciones de Seguridad Social	0	0	0	0	0
Ingresos por Ventas de Bienes, Prestación de Servicios	21,805,806	5,125,538	26,931,344	25,945,844	25,945,844
Transferencias, Asignaciones, Subsidios y Subvenciones	1,500,000	0	1,500,000	2,221,500	2,221,500
Ingresos derivados de financiamiento	0	0	0	0	0
Ingresos Derivados de Financiamientos	0	0	0	0	0
Total	25,800,000	8,699,658	34,499,658	31,366,619	32,661,361
			Ingresos excedentes¹		6,861,361

¹ Los ingresos excedentes se presentan para efectos de cumplimiento de la Ley General de Contabilidad Gubernamental y el importe reflejado debe ser siempre mayor a cero



Organismo Operador de Agua del Municipio de San Francisco de los Romo
Estado Analítico de Ingresos
Del 1 de Enero al 31 de Diciembre de 2019




LIC. MARIA EDITH ROSALES LUNA
SINDICO MUNICIPAL


TEC. JUAN JOSE LOSOYA PONCE
PRESIDENTE MUNICIPAL


ING. ANDRÉS GARCÍA ESPARZA
DIRECTOR GRAL DEL ORGOA

**ESTADO DEL EJERCICIO DEL
PRESUPUESTO DE EGRESOS
POR CAPITULO DEL GASTO**

(b)

CLASIFICACIÓN ADMINISTRATIVA



Organismo Operador de Agua del Municipio de San Francisco de los Romo
Estado Analítico del Ejercicio del Presupuesto de Egresos
Clasificación Administrativa-Sector Paraestatal
Del 1 de Enero al 31 de Diciembre de 2019



Concepto	Egresos					Subejercicio 6 = (3 - 4)
	Aprobado 1	Ampliaciones/ (Reducciones) 2	Modificado 3 = (1 + 2)	Devengado 4	Pagado 5	
ENTIDADES PARAESTATALES Y FIDEICOMISOS NO EMPRESARIALES Y NO FINANCIEROS	\$25,800,000	\$8,699,658	\$34,499,658	\$33,895,584	\$33,884,908	\$604,075
INSTITUCIONES PÚBLICAS DE LA SEGURIDAD SOCIAL	\$0	\$0	\$0	\$0	\$0	\$0
ENTIDADES PARAESTATALES EMPRESARIALES NO FINANCIERAS CON PARTICIPACIÓN ESTATAL MAYORITARIA	\$0	\$0	\$0	\$0	\$0	\$0
ENTIDADES PARAESTATALES EMPRESARIALES FINANCIERAS MONETARIAS CON PARTICIPACIÓN ESTATAL MAYORITARIA	\$0	\$0	\$0	\$0	\$0	\$0
ENTIDADES PARAESTATALES EMPRESARIALES FINANCIERAS NO MONETARIAS CON PARTICIPACIÓN ESTATAL MAYORITARIA	\$0	\$0	\$0	\$0	\$0	\$0
FIDEICOMISOS FINANCIEROS PÚBLICOS CON PARTICIPACIÓN ESTATAL MAYORITARIA	\$0	\$0	\$0	\$0	\$0	\$0
Total del Gasto	\$25,800,000	\$8,699,658	\$34,499,658	\$33,895,584	\$33,884,908	\$604,075


 LIC. MARÍA EDITH ROSALES LUNA
 SINDICO MUNICIPAL


 TEC. JUAN JOSÉ LOZOYA PONCE
 PRESIDENTE MUNICIPAL


 ING. ANDRÉS GARCÍA ESPARZA
 DIRECTOR GRAL DEL ORGOA

CLASIFICACIÓN ECÓNOMICA



Organismo Operador de Agua del Municipio de San Francisco de los Romo
Estado Analítico del Ejercicio del Presupuesto de Egresos
Clasificación Económica (por Tipo de Gasto)
Del 1 de Enero al 31 de Diciembre del 2019



Concepto	Egresos					
	Aprobado 1	Ampliaciones/ (Reducciones) 2	Modificado 3 = (1 + 2)	Devengado 4	Pagado 5	Subejercicio 6 = (3 - 4)
Gasto Corriente	23,753,519	8,889,101	32,642,620	32,040,322	32,029,646	602,298
Gasto de Capital	1,483,628	-105,227	1,378,401	1,376,624	1,376,624	1,776
Amortización de la Deuda y Disminución de Pasivos	170,000	-189,344	656	656	656	0
Pensiones y Jubilaciones	392,853	85,128	477,981	477,981	477,981	0
Participaciones	0	0	0	0	0	0
Total del Gasto	25,800,000	8,699,658	34,499,658	33,895,584	33,884,908	604,075

TEC. JUAN JOSE LOSOYA PONCE
PRESIDENTE MUNICIPAL

LIC. MARIA EDITH ROSALES LUNA
SINDICO MUNICIPAL

ING. ANDRÉS GARCÍA ESPARZA
DIRECTOR GRAL DEL ORGOA

CLASIFICACIÓN POR OBJETO DEL GASTO



Concepto	Egresos					Subejercicio
	Aprobado 1	Ampliaciones/ (Reducciones) 2	Modificado 3 = (1 + 2)	Devengado 4	Pagado 5	
Servicios Personales						
Remuneraciones al Personal de Carácter Permanente	8,698,376	338,612	9,037,987	8,597,506	8,597,506	440,481
Remuneraciones al Personal de Carácter Transitorio	3,434,890	31,904	3,466,794	3,203,819	3,203,819	262,975
Remuneraciones Adicionales y Especiales	1,235,884	-70,680	1,165,204	1,185,006	1,185,006	-19,802
Seguridad Social	974,283	445,317	1,419,600	1,417,822	1,417,822	1,778
Otras Prestaciones Sociales y Económicas	1,357,522	-191,306	1,166,216	1,074,976	1,074,976	91,241
Previsiones	1,680,678	137,809	1,818,487	1,715,883	1,715,883	102,604
Pago de Estimulos a Servidores Públicos	16,119	-14,433	1,686	0	0	1,686
	0	0	0	0	0	0
Materiales y Suministros	2,392,984	522,188	2,915,172	2,826,052	2,818,577	89,120
Materiales de Administración, Emisión de Documentos y Artículos Oficiales	130,764	35,195	165,959	154,912	154,912	11,047
Alimentos y Utensilios	25,750	-7,532	18,218	17,080	17,080	1,138
Materias Primas y Materiales de Producción y Comercialización	0	0	0	0	0	0
Materiales y Artículos de Construcción y de Reparación	595,126	217,856	812,983	772,459	769,759	40,524
Productos Químicos, Farmacéuticos y de Laboratorio	324,025	175	324,200	315,191	315,191	9,009
Combustibles, Lubrificantes y Aditivos	636,606	147,992	784,598	774,434	769,659	10,163
Vestuario, Blancos, Prendas de Protección y Artículos Deportivos	26,250	97,029	123,279	117,911	117,911	5,368
Materiales y Suministros Para Seguridad	0	0	0	0	0	0
Herramientas, Refacciones y Accesorios Menores	654,463	31,473	685,935	674,065	674,065	11,870
Servicios Generales	12,661,159	5,925,671	18,586,831	18,514,133	18,510,934	72,697
Servicios Básicos	10,786,047	2,691,137	13,477,184	13,463,404	13,463,404	13,780
Servicios de Arrendamiento	262,500	284,123	546,623	545,552	545,553	1,070
Servicios Profesionales, Científicos, Técnicos y Otros Servicios	452,037	1,550,691	2,002,727	2,000,173	1,999,473	2,554
Servicios Financieros, Bancarios y Comerciales	113,275	38,034	151,308	149,126	149,126	2,182
Servicios de Instalación, Reparación, Mantenimiento y Conservación	625,123	580,297	1,205,420	1,182,876	1,180,376	22,544
Servicios de Comunicación Social y Publicidad.	16,800	40,000	56,800	54,000	54,000	2,800
Servicios de Traslado y Viáticos	0	2,000	2,000	1,693	1,693	307
Servicios Oficiales	26,250	11,304	37,554	21,804	21,804	15,750
Otros Servicios Generales	379,128	728,087	1,107,215	1,095,505	1,095,505	11,710
Transferencias, Asignaciones, Subsidios y Otras Ayudas	392,853	2,187,758	2,580,611	2,580,611	2,580,611	0
Transferencias Internas y Asignaciones al Sector Público	0	0	0	0	0	0
Transferencias al Resto del Sector Público	0	2,102,630	2,102,630	2,102,630	2,102,630	0
Subsidios y Subvenciones	0	0	0	0	0	0
Ayudas Sociales	0	0	0	0	0	0
Pensiones y Jubilaciones	392,853	85,128	477,981	477,981	477,981	0
Transferencias a Fideicomisos, Mandatos y Otros Análogos	0	0	0	0	0	0
Transferencias a la Seguridad Social	0	0	0	0	0	0



Organismo Operador de Agua del Municipio de San Francisco de los Romo
 Estado Analítico del Ejercicio del Presupuesto de Egresos
 Clasificación por Objeto del Gasto (Capítulo y Concepto)
 Del 1 de Enero al 31 de Diciembre de 2019



Concepto	Egresos					Subejercicio
	Aprobado	Ampliaciones/ (Reducciones)	Modificado	Devengado	Pagado	
	1	2	3 = (1 + 2)	4	5	6 = (3 - 4)
Donativos	0	0	0	0	0	0
Transferencias al Exterior	0	0	0	0	0	0
Bienes Muebles, Inmuebles e Intangibles	1,483,628	-105,227	1,378,401	1,376,624	1,376,624	1,776
Mobiliario y Equipo de Administración	22,260	84,001	106,261	106,261	106,261	0
Mobiliario y Equipo Educativo y Recreativo	0	0	0	0	0	0
Equipo e Instrumental Médico y de Laboratorio	0	0	0	0	0	0
Vehículos y Equipo de Transporte	0	61,583	61,583	61,583	61,583	0
Equipo de Defensa y Seguridad	0	0	0	0	0	0
Maquinaria, Otros Equipos y Herramientas	673,868	-152,279	521,588	519,812	519,812	1,776
Activos Biológicos	0	0	0	0	0	0
Bienes Inmuebles	0	0	0	0	0	0
Activos Intangibles	787,500	-98,531	688,969	688,969	688,969	0
Inversión Pública	0	0	0	0	0	0
Obra Pública en Bienes de Dominio Público	0	0	0	0	0	0
Obra Pública en Bienes Propios	0	0	0	0	0	0
Proyectos Productivos y Acciones de Fomento	0	0	0	0	0	0
Inversiones Financieras y Otras Provisiones	0	0	0	0	0	0
Inversiones Para el Fomento de Actividades Productivas	0	0	0	0	0	0
Acciones y Participaciones de Capital	0	0	0	0	0	0
Compra de Títulos y Valores	0	0	0	0	0	0
Concesión de Préstamos	0	0	0	0	0	0
Inversiones en Fideicomisos, Mandatos y Otros Análogos	0	0	0	0	0	0
Otras Inversiones Financieras	0	0	0	0	0	0
Provisiones para Contingencias y Otras Erogaciones Especiales	0	0	0	0	0	0
Participaciones y Aportaciones	0	0	0	0	0	0
Participaciones	0	0	0	0	0	0
Aportaciones	0	0	0	0	0	0
Convenios	0	0	0	0	0	0
Deuda Pública	170,000	-169,344	656	656	656	-0
Amortización de la Deuda Pública	0	0	0	0	0	0
Intereses de la Deuda Pública	0	0	0	0	0	0
Comisiones de la Deuda Pública	0	0	0	0	0	0
Gastos de la Deuda Pública	0	0	0	0	0	0
Costo por Coberturas	0	0	0	0	0	0
Apoyos Financieros	0	0	0	0	0	0
Adeudos de Ejercicios Fiscales Anteriores (Adefas)	170,000	-169,344	656	656	656	-0




Organismo Operador de Agua del Municipio de San Francisco de los Romo
Estado Analítico del Ejercicio del Presupuesto de Egresos
Clasificación por Objeto del Gasto (Capítulo y Concepto)
Del 1 de Enero al 31 de Diciembre de 2019



Concepto	Egresos					Subejercicio
	Aprobado	Ampliaciones/ (Reducciones)	Modificado	Devengado	Pagado	
	1	2	3 = (1 + 2)	4	5	6 = (3 - 4)
Total del Gasto	25,800,000	8,699,658	34,499,658	33,895,583	33,884,908	604,075


TEC. JUAN JOSÉ LOSOYA PONCE
PRESIDENTE MUNICIPAL


LIC. MARÍA EDITH ROSALES LUNA
SINDICO MUNICIPAL


ING. ANDRÉS GARCÍA ESPARZA
DIRECTOR GRAL DEL ORGOA

CLASIFICACIÓN FUNCIONAL



Organismo Operador de Agua del Municipio de San Francisco de los Romo
Estado Analítico del Ejercicio del Presupuesto de Egresos
Clasificación Funcional (Finalidad y Función)
Del 1 de Enero al 31 de Diciembre de 2019



Concepto	Egresos					
	Aprobado 1	Ampliaciones/ (Reducciones) 2	Modificado 3 = (1 + 2)	Devengado 4	Pagado 5	Subejercicio 6 = (3 - 4)
Gobierno	0	0	0	0	0	0
Legislación						0
Justicia						0
Coordinación de la Política de Gobierno						0
Relaciones Exteriores						0
Asuntos Financieros y Hacendarios						0
Seguridad Nacional						0
Asuntos de Orden Público y de Seguridad Interior						0
Otros Servicios Generales						0
Desarrollo Social	25,800,000	8,699,658	34,499,658	33,895,584	33,884,908	604,075
Protección Ambiental	10,500	5,600	16,100	16,100	16,100	0
Vivienda y Servicios a la Comunidad	25,789,500	8,694,058	34,483,558	33,879,484	33,868,808	604,075
Salud						0
Recreación, Cultura y Otras Manifestaciones Sociales						0
Educación						0
Protección Social						0
Otros Asuntos Sociales						0
Desarrollo Económico	0	0	0	0	0	0
Asuntos Económicos, Comerciales y Laborales en General						0
Agropecuaria, Silvicultura, Pesca y Caza						0
Combustibles y Energía						0
Minería, Manufacturas y Construcción						0
Transporte						0
Comunicaciones						0
Turismo						0
Ciencia, Tecnología e Innovación						0
Otras Industrias y Otros Asuntos Económicos						0
Otros no Clasificados en Funciones Anteriores	0	0	0	0	0	0
Transacciones de la Deuda Pública / Costo Financiero de la Deuda						0
Transferencias, Participaciones y Aportaciones entre Diferentes Niveles y						0
Saneamiento del Sistema Financiero						0
Adeudos de Ejercicios Fiscales Anteriores						0
Total del Gasto	25,800,000	8,699,658	34,499,658	33,895,584	33,884,908	604,075

Organismo Operador de Agua del Municipio de San Francisco de los Romo

Estado Analítico del Ejercicio del Presupuesto de Egresos

Clasificación Funcional (Finalidad y Función)

Del 1 de Enero al 31 de Diciembre de 2019




LIC. MARIA EDITH ROSALES LUNA
SINDICO MUNICIPAL


TEC. JUAN JOSE LOZOYA PONCE
PRESIDENTE MUNICIPAL


ING. ANDRÉS GARCÍA ESPARZA
DIRECTOR GRAL DEL ORGOA

ENDEUDAMIENTO NETO

(c)



Cuenta Pública 2019
Organismo Operador de Agua del Municipio de San Francisco de los Romo
Endeudamiento Neto
Del 1 de Enero al 31 de Diciembre de 2019




Identificación de Crédito o Instrumento	Contratación/Colocación	Amortización	Endeudamiento Neto
	A	B	C = A - B
Creditos Bancarios			
			0
			0
			0
			0
			0
			0
			0
			0
			0
			0
			0
			0
			0
			0
			0
Total Créditos Bancarios	0	0	0

Otros Instrumentos de Deuda			
			0
			0
			0
			0
			0
			0
			0
			0
			0
			0
			0
			0
			0
			0
			0
			0
			0
			0
			0
Total Otros Instrumentos de Deuda	0	0	0

TOTAL	0	0	0
--------------	----------	----------	----------


LIC. MARIA EDITH ROSALES LUNA
SINDICO MUNICIPAL


TEC. JUAN JOSE ILOSOYA PONCE
PRESIDENTE MUNICIPAL


ING. ANDRÉS GARCÍA ESPARZA
DIRECTOR GRAL DEL ORGOA

INTERÉS DE LA DEUDA

(d)



III. INFORMACIÓN PROGRAMÁTICA

GASTO POR CATEGORIA PROGRAMÁTICA

(a)

Programas de Gasto Federalizado (Gobierno Federal)	0	0	0	0	0	0	0	0
Gasto Federalizado								
Participaciones a entidades federativas y municipios								
Costo financiero, deuda o apoyos a deudores y ahorradores de la banca								
Adeudos de ejercicios fiscales anteriores								
Total del Gasto	25,800,000	8,699,658	34,499,658	33,895,584	33,884,908	604,075		


TEC. JUAN JOSE ROSOYA PONCE
PRESIDENTE MUNICIPAL



LIC. MARIA EDITH ROSALES LUNA
SINDICO MUNICIPAL



ING. ANDRÉS GARCÍA ESPARZA
DIRECTOR GRAL DEL ORGOA



PROGRAMAS Y PROYECTOS DE INVERSIÓN

(b)



Organismo Operador de Agua del Municipio de San Francisco de los Ríos



Ramo o Dependencia / Función / Programas y proyectos de Inversión

Del 01/ene/2019 Al 31/Diciembre/2019

Ramo o Dependencia / Función / Programas y proyectos de Inversión	Aprobado	Ampliaciones / (Reducciones)	Presupuesto Vigente	Devengado	Pagado	Cuentas por Pagar Deuda
00 Sin Ramo/Dependencia						
20 Mejora de Servicio de Agua Potable						
06 Equipamiento de Oficinas	25,410.00	80,850.52	106,260.52	106,260.52	106,260.52	-
07 Operación Administrativa	-	61,582.96	61,582.96	61,582.96	61,582.96	-
08 Operación Administrativa	-	11,277.00	11,277.00	9,721.55	9,721.55	-
11 Derechos de Extracción	787,500.00	-	688,969.00	688,969.00	688,969.00	-
12 Mantto a Equipos de Bombeo, aforo a	515,001.67	-	510,311.44	510,090.43	510,090.43	-
13 Mantto a Equipos de presurización	71,000.00	-	-	-	-	-
14 Mantto Preventivo a Plantas de Tratam	84,716.18	-	-	-	-	-
TOTAL	1,483,627.85	-	1,378,400.92	1,376,624.46	1,376,624.46	-

LIC. MARIA EDITH ROSALES LUNA
SINDICO MUNICIPAL

TEC. JUAN JOSE LOSOYA PONCE
PRESIDENTE MUNICIPAL

ING. ANDRÉS GARCÍA ESPARZA
DIRECTOR GRAL DEL ORGOA

INDICADORES DE RESULTADOS

(C)

INDICADORES DE POSTURA FISCAL

(d)



Cuenta Pública 2019
Organismo Operador de Agua del Municipio de San Francisco de los Romo
Indicadores de Postura Fiscal
Del 1 de Enero al 31 de Diciembre 2019



Concepto	Estimado	Devengado	Pagado
I. Ingresos Presupuestarios (I=1+2)	25,800,000	31,366,619	32,661,361
1. Ingresos del Gobierno de la Entidad Federativa ¹			
2. Ingresos del Sector Paraestatal ¹	25,800,000	31,366,619	32,661,361
II. Egresos Presupuestarios (II=3+4)	25,630,000	33,894,927	33,884,252
3. Egresos del Gobierno de la Entidad Federativa ²			
4. Egresos del Sector Paraestatal ²	25,630,000	33,894,927	33,884,252
III. Balance Presupuestario (Superávit o Déficit) (III = I - II)	170,000	-2,528,309	-1,222,891

Concepto	Estimado	Devengado	Pagado
III. Balance presupuestario (Superávit o Déficit)	170,000	-2,528,309	-1,222,891
IV. Intereses, Comisiones y Gastos de la Deuda			
V. Balance Primario (Superávit o Déficit) (V= III - IV)	170,000	-2,528,309	-1,222,891

Concepto	Estimado	Devengado	Pagado
A. Financiamiento	0	0	0
B. Amortización de la deuda	1,700,000	656	656
C. Endeudamiento ó desendeudamiento (C = A - B)	-1,700,000	-656	-656

LIC. MARIA EDITH ROSALES LUNA
SINDICO MUNICIPAL

TEC. JUAN JOSE LOSOYA PONCE
PRESIDENTE MUNICIPAL

ING. ANDRÉS GARCÍA ESPARZA
DIRECTOR GRAL DEL ORGOA



IV.- LEY DE DISCIPLINA FINANCIERA

FORMATO 1

ESTADO DE SITUACIÓN

FINANCIERA DETALLADO-

LDF

ORGANISMO OPERADOR DE AGUA DEL MUNICIPIO DE SAN FRANCISCO DE LOS ROMO (a)

Estado de Situación Financiera Detallado - LDF

Al 31 de diciembre de 2019 y al 31 de Diciembre de 2018 (b)

(PESOS)

Concepto (c)	2019 (d)	31 de diciembre de 2018 (e)	Concepto (c)	2019 (d)	31 de diciembre de 2018 (e)
ACTIVO			PASIVO		
Activo Circulante			Pasivo Circulante		
a. Efectivo y Equivalentes (a=a1+a2+a3+a4+a5+a6+a7)	341,429	1,298,242	a. Cuentas por Pagar a Corto Plazo	1,522,488	1,927,740
a1) Efectivo	4,500	3,500	a1) Servicios Personales por Pagar a Corto Plazo	0	97
a2) Bancos/Tesorería	336,929	1,294,742	a2) Proveedores por Pagar a Corto Plazo	-5,669	-12,114
a3) Bancos/Dependencias y Otros	0	0	a3) Contratistas por Obras Públicas por Pagar a Corto Plazo	0	0
a4) Inversiones Temporales (Hasta 3 meses)	0	0	a4) Participaciones y Aportaciones por Pagar a Corto Plazo	0	0
a5) Fondos con Afectación Específica	0	0	a5) Transferencias Otorgadas por Pagar a Corto Plazo	0	0
a6) Depósitos de Fondos de Terceros en Garantía y/o Administración	0	0	a6) Intereses, Comisiones y Otros Gastos de la Deuda Pública por Pagar a Corto Plazo	0	0
a7) Otros Efectivos y Equivalentes	0	0	a7) Retenciones y Contribuciones por Pagar a Corto Plazo	1,452,309	1,882,940
b. Derechos a Recibir Efectivo o Equivalentes	8,729,195	10,673,573	a8) Devoluciones de la Ley de Ingresos por Pagar a Corto Plazo	0	0
b1) Inversiones Financieras de Corto Plazo	0	0	a9) Otras Cuentas por Pagar a Corto Plazo	75,848	56,817
b2) Cuentas por Cobrar a Corto Plazo	8,720,943	10,630,419	b. Documentos por Pagar a Corto Plazo (b=b1+b2+b3)	0	0
b3) Deudores Diversos por Cobrar a Corto Plazo	4,930	38,115	b1) Documentos Comerciales por Pagar a Corto Plazo	0	0
b4) Ingresos por Recuperar a Corto Plazo	0	1,610	b2) Documentos con Contratistas por Obras Públicas por Pagar a Corto Plazo	0	0
b5) Deudores por Anticipos de la Tesorería a Corto Plazo	3,321	3,429	b3) Otros Documentos por Pagar a Corto Plazo	0	0
b6) Préstamos Otorgados a Corto Plazo	0	0	c. Porción a Corto Plazo de la Deuda Pública a Largo Plazo	0	0
b7) Otros Derechos a Recibir Efectivo o Equivalentes a Corto Plazo	0	0	c1) Porción a Corto Plazo de la Deuda Pública	0	0
c. Derechos a Recibir Bienes o Servicios (c=c1+c2+c3+c4+c5)	345,460	364,075	c2) Porción a Corto Plazo de Arrendamiento Financiero	0	0
c1) Anticipo a Proveedores por Adquisición de Bienes y Prestación de Servicios a Corto Plazo	213,859	232,475	d. Títulos y Valores a Corto Plazo	0	0
c2) Anticipo a Proveedores por Adquisición de Bienes Inmuebles y Muebles a Corto Plazo	0	0	e. Pasivos Diferidos a Corto Plazo (e=e1+e2+e3)	0	0
c3) Anticipo a Proveedores por Adquisición de Bienes Intangibles a Corto Plazo	0	0	e1) Ingresos Cobrados por Adelantado a Corto Plazo	0	0
c4) Anticipo a Contratistas por Obras Públicas a Corto Plazo	28,460	28,460	e2) Intereses Cobrados por Adelantado a Corto Plazo	0	0
c5) Otros Derechos a Recibir Bienes o Servicios a Corto Plazo	103,141	103,141	e3) Otros Pasivos Diferidos a Corto Plazo	0	0
d. Inventarios (d=d1+d2+d3+d4+d5)	0	0	f. Fondos y Bienes de Terceros en Garantía y/o Administración a Corto Plazo (f=f1+f2+f3+f4+f5+f6)	0	0
d1) Inventario de Mercancías para Venta	0	0	f1) Fondos en Garantía a Corto Plazo	0	0
d2) Inventario de Mercancías Terminadas	0	0	f2) Fondos en Administración a Corto Plazo	0	0
d3) Inventario de Mercancías en Proceso de Elaboración	0	0	f3) Fondos Contingentes a Corto Plazo	0	0
d4) Inventario de Materias Primas, Materiales y Suministros para Producción	0	0	f4) Fondos de Fideicomisos, Mandatos y Contratos Análogos a Corto Plazo	0	0
d5) Bienes en Tránsito	0	0	f5) Otros Fondos de Terceros en Garantía y/o Administración a Corto Plazo	0	0
e. Almacenes	0	0	f6) Valores y Bienes en Garantía a Corto Plazo	0	0
f. Estimación por Pérdida o Deterioro de Activos Circulantes	0	0	g. Provisiones a Corto Plazo (g=g1+g2+g3)	0	0
f1) Estimaciones para Cuentas Incobrables por Derechos a Recibir Efectivo o Equivalentes	0	0	g1) Provisión para Demandas y Juicios a Corto Plazo	0	0
f2) Estimación por Deterioro de Inventarios	0	0	g2) Provisión para Contingencias a Corto Plazo	0	0
g. Otros Activos Circulantes (g=g1+g2+g3+g4)	0	0	g3) Otras Provisiones a Corto Plazo	0	0
g1) Valores en Garantía	0	0	g4) Otras Provisiones a Corto Plazo	0	0
g2) Bienes en Garantía (excluye depósitos de fondos)	0	0	h. Otros Pasivos a Corto Plazo (h=h1+h2+h3)	111,627	96,262
g3) Bienes Derivados de Embargos, Decomisos, Aseguramientos y Dación en Pago	0	0	h1) Ingresos por Clasificar	111,627	96,262
g4) Adquisición con Fondos de Terceros	0	0	h2) Recaudación por Participar	0	0
			h3) Otros Pasivos Circulantes	0	0
IA. Total de Activos Circulantes (IA = a + b + c + d + e + f + g)	9,416,083	12,335,891	IIA. Total de Pasivos Circulantes (IIA = a + b + c + d + e + f + g + h)	1,634,114	2,024,002
Activo No Circulante			Pasivo No Circulante		
a. Inversiones Financieras a Largo Plazo	0	0	a. Cuentas por Pagar a Largo Plazo	0	0
b. Derechos a Recibir Efectivo o Equivalentes a Largo Plazo	0	0	b. Documentos por Pagar a Largo Plazo	0	0
c. Bienes Inmuebles, Infraestructura y Construcciones en Bienes Muebles	1,581,022	1,581,022	c. Deuda Pública a Largo Plazo	0	0
d. Bienes Muebles	5,057,555	4,369,900	d. Pasivos Diferidos a Largo Plazo	0	0
e. Activos Intangibles	1,603,005	914,036	e. Fondos y Bienes de Terceros en Garantía y/o en Administración a Largo Plazo	0	0
f. Depreciación, Deterioro y Amortización Acumulada de Bienes	-2,101,277	-1,566,759	f. Provisiones a Largo Plazo	0	0
g. Activos Diferidos	0	0	IIIB. Total de Pasivos No Circulantes (IIIB = a + b + c + d + e + f)	0	0
h. Estimación por Pérdida o Deterioro de Activos no Circulantes	0	0	II. Total del Pasivo (II = IIA + IIIB)	1,634,114	2,024,002
i. Otros Activos no Circulantes	0	0	HACIENDA PÚBLICA/PATRIMONIO		
IB. Total de Activos No Circulantes (IB = a + b + c + d + e + f + g + h + i)	6,140,305	5,298,199	IIIA. Hacienda Pública/Patrimonio Contribuido (IIIA = a + b + c)	905,415	905,415
I. Total del Activo (I = IA + IB)	15,556,389	17,634,089	a. Aportaciones	0	0
			b. Donaciones de Capital	905,415	905,415
			c. Actualización de la Hacienda Pública/Patrimonio	0	0
			IIIB. Hacienda Pública/Patrimonio Generado (IIIB = a + b + c + d + e)	13,016,860	14,704,673
			a. Resultados del Ejercicio (Ahorro/ Desahorro)	-1,686,203	2,762,918
			b. Resultados de Ejercicios Anteriores	15,784,837	13,021,918
			c. Revalúos	0	0
			d. Reservas	0	0
			e. Rectificaciones de Resultados de Ejercicios Anteriores	-1,061,774	-1,080,154
			IIIC. Exceso o Insuficiencia en la Actualización de la Hacienda Pública/Patrimonio (IIIC=a+b)	0	0
			a. Resultado por Posición Monetaria	0	0

ORGANISMO OPERADOR DE AGUA DEL MUNICIPIO DE SAN FRANCISCO DE LOS ROMO (a)

Estado de Situación Financiera Detallado - LDF

Al 31 de diciembre de 2019 y al 31 de Diciembre de 2018 (b)

(PESOS)

			b. Resultado por Tenencia de Activos no Monetarios	0	0
			III. Total Hacienda Pública/Patrimonio (III = IIIA + IIIB + IIIC)	13,922,274	15,610,088
			IV. Total del Pasivo y Hacienda Pública/Patrimonio (IV = II + III)	15,556,389	17,634,089



LIC. MARÍA EDITH ROSALES LUNA
SINDICO MUNICIPAL



TEC. JUAN JOSE LOSOYA PONCE
PRESIDENTE MUNICIPAL



ING. ANDRÉS GARCÍA ESPARZA
DIRECTOR GRAL DEL ORGOA

FORMATO 2

INFORME ANALITICO DE

LA DEUDA Y OTROS

PASIVOS

ORGANISMO OPERADOR DE AGUA DEL MUNICIPIO DE SAN FRANCISCO DE LOS ROMO (a)

Informe Analítico de la Deuda Pública y Otros Pasivos - LDF

Del 1 de enero al 31 de Diciembre de 2019 (b)

(PESOS)

Denominación de la Deuda Pública y Otros Pasivos (c)	Saldo al 31 de diciembre de 2018 (d)	Disposiciones del Periodo (e)	Amortizaciones del Periodo (f)	Revaluaciones, Reclasificaciones y Otros Ajustes (g)	Saldo Final del Periodo h=d+e-f+g	Pago de Intereses del Periodo (i)	Pago de Comisiones y demás costos asociados durante el Periodo (j)
1. Deuda Pública (1=A+B)	0	0	0	0	0	0	0
A. Corto Plazo (A=a1+a2+a3)	0	0	0	0	0	0	0
a1) Instituciones de Crédito	0	0	0	0	0	0	0
a2) Títulos y Valores	0	0	0	0	0	0	0
a3) Arrendamientos Financieros	0	0	0	0	0	0	0
B. Largo Plazo (B=b1+b2+b3)	0	0	0	0	0	0	0
b1) Instituciones de Crédito	0	0	0	0	0	0	0
b2) Títulos y Valores	0	0	0	0	0	0	0
b3) Arrendamientos Financieros	0	0	0	0	0	0	0
2. Otros Pasivos	2,024,002				1,634,114		
3. Total de la Deuda Pública y Otros Pasivos	2,024,002	0	0	0	1,634,114	0	0
4. Deuda Contingente 1 (informativo)	0	0	0	0	0	0	0
A. Deuda Contingente 1	0				0		
B. Deuda Contingente 2	0				0		
C. Deuda Contingente XX	0				0		
5. Valor de Instrumentos Bono Cupón Cero 2 (Informativo)	0	0	0	0	0	0	0
A. Instrumento Bono Cupón Cero 1					0		
B. Instrumento Bono Cupón Cero 2					0		
C. Instrumento Bono Cupón Cero XX					0		

1. Se refiere a cualquier financiamiento sin fuente o garantía de pago definida, que sea asumida de manera solidaria o subsidiaria por las Entidades Federales con sus Municipios, organismos descentralizados y empresas de participación estatal mayoritaria y fideicomisos, locales o municipales, y por los Municipios con sus respectivos organismos descentralizados y empresas de participación municipal mayoritaria.

2. Se refiere al valor del Bono Cupón Cero que respalda el pago de los créditos asociados al mismo (Activo).

Obligaciones a Corto Plazo (k)	Monto Contratado (l)	Plazo Pactado (m)	Tasa de Interés (n)	Comisiones y Costos Relacionados (o)	Tasa Efectiva (p)
6. Obligaciones a Corto Plazo (Informativo)	0	0	0	0	0
A. Crédito 1					
B. Crédito 2					
C. Crédito XX					


LIC. MARÍA EDITH ROSALES LUNA
SINDICO MUNICIPAL

TEC. JUAN JOSÉ LOSOYA PONCE
PRESIDENTE MUNICIPAL


ING. ANDRÉS GARCÍA ESPARZA
DIRECTOR GRAL DEL ORGOA

FORMATO 3
INFORME ANALÍTICO DE
OBLIGACIONES
DIFERENTES DE
FINANCIAMIENTOS-LDF

ORGANISMO OPERADOR DE AGUA DEL MUNICIPIO DE SAN FRANCISCO DE LOS ROMO (a)

Informe Analítico de Obligaciones Diferentes de Financiamientos -- LDF


Del 1 de enero al 31 de Diciembre de 2019 (b)

(PESOS)

Denominación de las Obligaciones Diferentes de Financiamiento	Fecha del Contrato	Fecha de inicio de operación del proyecto	Fecha de vencimiento	Monto de la inversión pactado	Plazo pactado	Monto promedio mensual del pago de la contraprestación	Monto promedio mensual del pago de la contraprestación correspondiente al pago de inversión	Monto pagado de la inversión al XX de XXXX de 20XX	Monto pagado de la inversión actualizado al XX de XXXX de 20XX	Saldo pendiente por pagar de la inversión al XX de XXXX de 20XX
(c)	(d)	(e)	(f)	(g)	(h)	(i)	(j)	(k)	(l)	(m = g - l)
A. Asociaciones Público Privadas (APP's) (A=a+b+c+d)	0	0	0	0	0	0	0	0	0	0
a) APP 1										0
b) APP 2										0
c) APP 3										0
d) APP XX										0
B. Otros Instrumentos (B=a+b+c+d)	0	0	0	0	0	0	0	0	0	0
a) Otro Instrumento 1										0
b) Otro Instrumento 2										0
c) Otro Instrumento 3										0
d) Otro Instrumento XX										0
C. Total de Obligaciones Diferentes de Financiamiento (C=A+B)	0	0	0	0	0	0	0	0	0	0


 LIC. MARÍA EDITH ROSALES LUNA
 SINDICO MUNICIPAL


 TEC. JUAN JOSÉ LOZOYA PONCE
 PRESIDENTE MUNICIPAL


 ING. ANDRÉS GARCÍA ESPARZA
 DIRECTOR GRAL DEL ORGOA

FORMATO 4
BALANCE
PRESUPUESTARIO-LDF

ORGANISMO OPERADOR DE AGUA DEL MUNICIPIO DE SAN FRANCISCO DE LOS ROMO (a)

Balance Presupuestario - LDF

Del 1 de Enero al 31 de Diciembre de 2019 (b)

(PESOS)

Concepto (c)	Estimado/ Aprobado (d)	Devengado	Recaudado/ Pagado
A. Ingresos Totales (A = A1+A2+A3)	25,800,000	31,366,619	31,366,619
A1. Ingresos de Libre Disposición	24,176,120	31,214,670	31,214,670
A2. Transferencias Federales Etiquetadas	1,623,880	151,949	151,949
A3. Financiamiento Neto	0	0	0
B. Egresos Presupuestarios¹ (B = B1+B2)	25,800,000	32,610,843	32,600,167
B1. Gasto No Etiquetado (sin incluir Amortización de la Deuda Pública)	24,176,120	32,458,894	32,448,218
B2. Gasto Etiquetado (sin incluir Amortización de la Deuda Pública)	1,623,880	151,949	151,949
C. Remanentes del Ejercicio Anterior (C = C1 + C2)		0	1,284,741
C1. Remanentes de Ingresos de Libre Disposición aplicados en el periodo		0	1,284,741
C2. Remanentes de Transferencias Federales Etiquetadas aplicados en el periodo			
I. Balance Presupuestario (I = A - B + C)	0	-1,244,224	51,193
II. Balance Presupuestario sin Financiamiento Neto (II = I - A3)	0	-1,244,224	51,193
III. Balance Presupuestario sin Financiamiento Neto y sin Remanentes del Ejercicio Anterior (III = II - C)	0	-1,244,224	-1,233,548

Concepto	Aprobado	Devengado	Pagado
E. Intereses, Comisiones y Gastos de la Deuda (E = E1+E2)	0	0	0
E1. Intereses, Comisiones y Gastos de la Deuda con Gasto No Etiquetado			
E2. Intereses, Comisiones y Gastos de la Deuda con Gasto Etiquetado			
IV. Balance Primario (IV = III - E)	0	-1,244,224	-1,233,548

Concepto	Estimado/ Aprobado	Devengado	Recaudado/ Pagado
F. Financiamiento (F = F1 + F2)	0	0	0
F1. Financiamiento con Fuente de Pago de Ingresos de Libre Disposición			
F2. Financiamiento con Fuente de Pago de Transferencias Federales Etiquetadas			
G. Amortización de la Deuda (G = G1 + G2)	0	0	0
G1. Amortización de la Deuda Pública con Gasto No Etiquetado			
G2. Amortización de la Deuda Pública con Gasto Etiquetado			
A3. Financiamiento Neto (A3 = F - G)	0	0	0

Concepto	Estimado/ Aprobado	Devengado	Recaudado/ Pagado
A1. Ingresos de Libre Disposición	24,176,120	31,214,670	31,214,670
A3.1 Financiamiento Neto con Fuente de Pago de Ingresos de Libre Disposición (A3.1 = F1 - G1)	0	0	0
F1. Financiamiento con Fuente de Pago de Ingresos de Libre Disposición	0	0	0
G1. Amortización de la Deuda Pública con Gasto No Etiquetado	0	0	0
B1. Gasto No Etiquetado (sin incluir Amortización de la Deuda Pública)	24,176,120	32,458,894	32,448,218
C1. Remanentes de Ingresos de Libre Disposición aplicados en el periodo		0	1,284,741
V. Balance Presupuestario de Recursos Disponibles (V = A1 + A3.1 - B1 + C1)	0	-1,244,224	51,193
VI. Balance Presupuestario de Recursos Disponibles sin Financiamiento Neto (VI = V - A3.1)	0	-1,244,224	51,193

Concepto	Estimado/ Aprobado	Devengado	Recaudado/ Pagado
A2. Transferencias Federales Etiquetadas	1,623,880	151,949	151,949
A3.2 Financiamiento Neto con Fuente de Pago de Transferencias Federales Etiquetadas (A3.2 = F2 - G2)	0	0	0
F2. Financiamiento con Fuente de Pago de Transferencias Federales Etiquetadas	0	0	0
G2. Amortización de la Deuda Pública con Gasto Etiquetado	0	0	0
B2. Gasto Etiquetado (sin incluir Amortización de la Deuda Pública)	1,623,880	151,949	151,949
C2. Remanentes de Transferencias Federales Etiquetadas aplicados en el periodo		0	0
VII. Balance Presupuestario de Recursos Etiquetados (VII = A2 + A3.2 - B2 + C2)	0	0	0
VIII. Balance Presupuestario de Recursos Etiquetados sin Financiamiento Neto (VIII = VII - A3.2)	0	0	0


 LIC. MARÍA EDITH ROSALES LUNA
 SINDICO MUNICIPAL


 TEC. JUAN JOSÉ LOSOYA PONCE
 PRESIDENTE MUNICIPAL


 ING. ANDRÉS GARCÍA ESPARZA
 DIRECTOR GRAL DEL ORGOA

FORMATO 5

**ESTADO ANALITICO DE
INGRESOS DETALLADO-LDF**

ORGANISMO OPERADOR DE AGUA DEL MUNICIPIO DE SAN FRANCISCO DE LOS ROMO (a)

Estado Analítico de Ingresos Detallado - LDF

Del 1 de enero al 31 de Diciembre de 20019 (b)

(PESOS)

Concepto (c)	Ingreso					Diferencia (e)
	Estimado (d)	Ampliaciones/ (Reducciones)	Modificado	Devengado	Recaudado	
Ingresos de Libre Disposición						
A. Impuestos	0	0	0	0	0	0
B. Cuotas y Aportaciones de Seguridad Social	0	0	0	0	0	0
C. Contribuciones de Mejoras	0	0	0	0	0	0
D. Derechos	0	0	0	0	0	0
E. Productos	0	0	0	0	0	0
F. Aprovechamientos	457,479	1,751,956	2,209,435	812,327	2,107,069	1,649,589
G. Ingresos por Ventas de Bienes y Prestación Servicio	21,805,806	5,125,538	26,931,344	25,945,844	25,945,844	4,140,038
H. Participaciones (H=h1+h2+h3+h4+h5+h6+h7+h8+h9+h10+h11)	412,835	1,822,164	2,234,999	2,234,999	2,234,999	1,822,164
h1) Fondo General de Participaciones	0	1,808,907	1,808,907	1,808,907	1,808,907	1,808,907
h2) Fondo de Fomento Municipal	0	0	0	0	0	0
h3) Fondo de Fiscalización y Recaudación	0	0	0	0	0	0
h4) Fondo de Compensación	0	0	0	0	0	0
h5) Fondo de Extracción de Hidrocarburos	0	0	0	0	0	0
h6) Impuesto Especial Sobre Producción y Servicios	0	0	0	0	0	0
h7) 0.136% de la Recaudación Federal Participable	0	0	0	0	0	0
h8) 3.17% Sobre Extracción de Petróleo	0	0	0	0	0	0
h9) Gasolinas y Diésel	0	0	0	0	0	0
h10) Fondo del Impuesto Sobre la Renta	412,835	13,257	426,092	426,092	426,092	13,257
h11) Fondo de Estabilización de los Ingresos de las Entidades Federativas	0	0	0	0	0	0
I. Incentivos Derivados de la Colaboración Fiscal (I=i1+i2+i3+i4+i5)	0	0	0	0	0	0
i1) Tenencia o Uso de Vehículos	0	0	0	0	0	0
i2) Fondo de Compensación ISAN	0	0	0	0	0	0
i3) Impuesto Sobre Automóviles Nuevos	0	0	0	0	0	0
i4) Fondo de Compensación de Repecos-Intermedios	0	0	0	0	0	0
i5) Otros Incentivos Económicos	0	0	0	0	0	0
J. Transferencias y Asignaciones	1,500,000	0	1,500,000	2,221,500	2,221,500	721,500
K. Convenios	0	0	0	0	0	0
k1) Otros Convenios y Subsidios	0	0	0	0	0	0
L. Otros Ingresos de Libre Disposición (L=l1+l2)	0	0	0	0	0	0
l1) Participaciones en Ingresos Locales	0	0	0	0	0	0
l2) Otros Ingresos de Libre Disposición	0	0	0	0	0	0
I. Total de Ingresos de Libre Disposición (I=A+B+C+D+E+F+G+H+I+J+K+L)	24,176,120	8,699,658	32,875,778	31,214,670	32,509,412	8,333,292
Ingresos Excedentes de Ingresos de Libre Disposición						
Transferencias Federales Etiquetadas						
A. Aportaciones (A=a1+a2+a3+a4+a5+a6+a7+a8)	1,623,880	0	1,623,880	151,949	151,949	-1,471,931
a1) Fondo de Aportaciones para la Nómina Educativa y Gasto Operativo	0	0	0	0	0	0
a2) Fondo de Aportaciones para los Servicios de Salud	0	0	0	0	0	0
a3) Fondo de Aportaciones para la Infraestructura Social	1,623,880	0	1,623,880	151,949	151,949	-1,471,931
a4) Fondo de Aportaciones para el Fortalecimiento de los Municipios y de las Demarcaciones Territoriales del Distrito Federal	0	0	0	0	0	0
a5) Fondo de Aportaciones Múltiples	0	0	0	0	0	0
a6) Fondo de Aportaciones para la Educación Tecnológica y de Adultos	0	0	0	0	0	0
a7) Fondo de Aportaciones para la Seguridad Pública de los Estados y del Distrito Federal	0	0	0	0	0	0
a8) Fondo de Aportaciones para el Fortalecimiento de las Entidades Federativas	0	0	0	0	0	0
B. Convenios (B=b1+b2+b3+b4)	0	0	0	0	0	0
b1) Convenios de Protección Social en Salud	0	0	0	0	0	0
b2) Convenios de Descentralización	0	0	0	0	0	0
b3) Convenios de Reasignación	0	0	0	0	0	0
b4) Otros Convenios y Subsidios	0	0	0	0	0	0
C. Fondos Distintos de Aportaciones (C=c1+c2)	0	0	0	0	0	0
c1) Fondo para Entidades Federativas y Municipios Productores de Hidrocarburos	0	0	0	0	0	0
c2) Fondo Minero	0	0	0	0	0	0
D. Transferencias, Asignaciones, Subsidios y Subvenciones,	0	0	0	0	0	0
y Pensiones y Jubilaciones	0	0	0	0	0	0
E. Otras Transferencias Federales Etiquetadas	0	0	0	0	0	0
II. Total de Transferencias Federales Etiquetadas (II =	1 623 880	0	1 623 880	151 949	151 949	-1 471 931

ORGANISMO OPERADOR DE AGUA DEL MUNICIPIO DE SAN FRANCISCO DE LOS ROMO (a)

Estado Analítico de Ingresos Detallado - LDF

Del 1 de enero al 31 de Diciembre de 2009 (b)

(PESOS)

Concepto (c)	Ingreso				Diferencia (e)
	Estimado (d)	Ampliaciones/ (Reducciones)	Modificado	Devengado	
III. Ingresos Derivados de Financiamientos (III = A)	0	0	0	0	0
A. Ingresos Derivados de Financiamientos			0		0
IV. Total de Ingresos (IV = I + II + III)	25,800,000		34,499,658	31,366,619	6,861,361
Datos Informativos					
1. Ingresos Derivados de Financiamientos con Fuente de Pago de Ingresos de Libre Disposición			0		0
2. Ingresos Derivados de Financiamientos con Fuente de Pago de Transferencias Federales Etiquetadas			0		0
3. Ingresos Derivados de Financiamientos (3 = 1 + 2)	0	0	0	0	0



LIC. MARÍA EDITH ROSALES LUNA
SINDICO MUNICIPAL



TEC. JUAN JOSE LOSOYA PONCE
PRESIDENTE MUNICIPAL



ING. ANDRÉS GARCÍA ESPARZA
DIRECTOR GRAL DEL ORGOA

FORMATO 6 a)
ESTADO ANALITICO DEL
EJERCICIO DEL
PRESUPUESTO DE EGRESOS
DETALLADOS-LDF
(CLASIFICACIÓN POR
OBJETO DEL GASTO)

ORGANISMO OPERADOR DE AGUA DEL MUNICIPIO DE SAN FRANCISCO DE LOS ROMO (a)

Estado Analítico del Ejercicio del Presupuesto de Egresos Detallado - LDF

Clasificación por Objeto del Gasto (Capítulo y Concepto)

Del 1 de enero al 31 de Diciembre de 2019 (b)

(PESOS)

Concepto (c)	Egresos					Subejercicio (e)
	Aprobado (d)	Ampliaciones/ (Reducciones)	Modificado	Devengado	Pagado	
I. Gasto No Etiquetado (I=A+B+C+D+E+F+G+H+I)	24,176,120	10,185,338	34,361,458	33,757,383	33,746,707	604,075
A. Servicios Personales (A=a1+a2+a3+a4+a5+a6+a7)	8,699,376	338,612	9,037,987	8,597,506	8,597,506	440,481
a1) Remuneraciones al Personal de Carácter Permanente	3,434,890	31,904	3,466,794	3,203,819	3,203,819	262,975
a2) Remuneraciones al Personal de Carácter Transitorio	1,235,884	-70,680	1,165,204	1,185,006	1,185,006	-19,802
a3) Remuneraciones Adicionales y Especiales	974,283	445,317	1,419,600	1,417,822	1,417,822	1,778
a4) Seguridad Social	1,357,522	-191,306	1,166,216	1,074,978	1,074,976	91,241
a5) Otras Prestaciones Sociales y Económicas	1,680,678	137,809	1,818,487	1,715,883	1,715,883	102,604
a6) Previsiones	16,119	-14,433	1,686	0	0	1,686
a7) Pago de Estímulos a Servidores Públicos	0	0	0	0	0	0
B. Materiales y Suministros (B=b1+b2+b3+b4+b5+b6+b7+b8+b9)	2,245,599	660,292	2,905,892	2,816,772	2,809,296	89,120
b1) Materiales de Administración, Emisión de Documentos y Artículos Oficiales	130,764	35,195	165,959	154,912	154,912	11,047
b2) Alimentos y Utensilios	25,750	-7,532	18,218	17,080	17,080	1,138
b3) Materias Primas y Materiales de Producción y Comercialización	0	0	0	0	0	0
b4) Materiales y Artículos de Construcción y de Reparación	545,126	267,206	812,333	771,809	769,109	40,524
b5) Productos Químicos, Farmacéuticos y de Laboratorio	324,025	175	324,200	315,191	315,191	9,009
b6) Combustibles, Lubricantes y Aditivos	636,606	147,992	784,598	774,434	769,659	10,163
b7) Vestuario, Blancos, Prendas de Protección y Artículos Deportivos	26,250	97,029	123,279	117,911	117,911	5,368
b8) Materiales y Suministros Para Seguridad	0	0	0	0	0	0
b9) Herramientas, Refacciones y Accesorios Menores	557,078	120,227	677,305	665,435	665,435	11,870
C. Servicios Generales (C=c1+c2+c3+c4+c5+c6+c7+c8+c9)	11,741,725	6,756,177	18,497,902	18,425,205	18,422,005	72,697
c1) Servicios Básicos	10,216,983	3,220,879	13,437,862	13,424,082	13,424,082	13,780
c2) Servicios de Arrendamiento	262,500	284,123	546,623	545,553	545,553	1,070
c3) Servicios Profesionales, Científicos, Técnicos y Otros Servicios	452,037	1,550,691	2,002,727	2,000,173	1,999,473	2,554
c4) Servicios Financieros, Bancarios y Comerciales	113,275	38,034	151,308	149,126	149,126	2,182
c5) Servicios de Instalación, Reparación, Mantenimiento y Conservación	274,752	881,061	1,155,813	1,133,269	1,130,769	22,544
c6) Servicios de Comunicación Social y Publicidad	16,800	40,000	56,800	54,000	54,000	2,800
c7) Servicios de Traslado y Viáticos	0	2,000	2,000	1,693	1,693	307
c8) Servicios Oficiales	26,250	11,304	37,554	21,804	21,804	15,750
c9) Otros Servicios Generales	379,128	728,087	1,107,215	1,095,505	1,095,505	11,710
D. Transferencias, Asignaciones, Subsidios y Otras Ayudas (D=d1+d2+d3+d4+d5+d6+d7+d8+d9)	392,853	2,187,758	2,580,611	2,580,611	2,580,611	0
d1) Transferencias Internas y Asignaciones al Sector Público	0	0	0	0	0	0
d2) Transferencias al Resto del Sector Público	0	2,102,630	2,102,630	2,102,630	2,102,630	0
d3) Subsidios y Subvenciones	0	0	0	0	0	0
d4) Ayudas Sociales	0	0	0	0	0	0
d5) Pensiones y Jubilaciones	392,853	85,128	477,981	477,981	477,981	0
d6) Transferencias a Fideicomisos, Mandatos y Otros Análogos	0	0	0	0	0	0
d7) Transferencias a la Seguridad Social	0	0	0	0	0	0
d8) Donativos	0	0	0	0	0	0
d9) Transferencias al Exterior	0	0	0	0	0	0
E. Bienes Muebles, Inmuebles e Intangibles (E=e1+e2+e3+e4+e5+e6+e7+e8+e9)	926,567	411,842	1,338,409	1,336,633	1,336,633	1,776
e1) Mobiliario y Equipo de Administración	22,260	84,001	106,261	106,261	106,261	0
e2) Mobiliario y Equipo Educativo y Recreativo	0	0	0	0	0	0
e3) Equipo e Instrumental Médico y de Laboratorio	0	0	0	0	0	0
e4) Vehículos y Equipo de Transporte	0	61,583	61,583	61,583	61,583	0
e5) Equipo de Defensa y Seguridad	0	0	0	0	0	0
e6) Maquinaria, Otros Equipos y Herramientas	116,807	364,789	481,597	479,820	479,820	1,776
e7) Activos Biológicos	0	0	0	0	0	0
e8) Bienes Inmuebles	0	0	0	0	0	0
e9) Activos Intangibles	787,500	-98,521	688,969	688,969	688,969	0
F. Inversión Pública (F=f1+f2+f3)	0	0	0	0	0	0
f1) Obra Pública en Bienes de Dominio Público	0	0	0	0	0	0
f2) Obra Pública en Bienes Propios	0	0	0	0	0	0
f3) Proyectos Productivos y Acciones de Fomento	0	0	0	0	0	0
G. Inversiones Financieras y Otras Provisiones (G=g1+g2+g3+g4+g5+g6+g7)	0	0	0	0	0	0
g1) Inversiones Para el Fomento de Actividades Productivas	0	0	0	0	0	0
g2) Acciones y Participaciones de Capital	0	0	0	0	0	0
g3) Compra de Títulos y Valores	0	0	0	0	0	0
g4) Concesión de Préstamos	0	0	0	0	0	0
g5) Inversiones en Fideicomisos, Mandatos y Otros Análogos	0	0	0	0	0	0
Fideicomiso de Desastres Naturales (Informativo)	0	0	0	0	0	0
g6) Otras Inversiones Financieras	0	0	0	0	0	0
g7) Provisiones para Contingencias y Otras Erogaciones Especiales	0	0	0	0	0	0
H. Participaciones y Aportaciones (H=h1+h2+h3)	0	0	0	0	0	0
h1) Participaciones	0	0	0	0	0	0
h2) Aportaciones	0	0	0	0	0	0
h3) Convenios	0	0	0	0	0	0
I. Deuda Pública (I=i1+i2+i3+i4+i5+i6+i7)	170,000	-19,344	656	656	656	0
i1) Amortización de la Deuda Pública	0	0	0	0	0	0
i2) Intereses de la Deuda Pública	0	0	0	0	0	0
i3) Comisiones de la Deuda Pública	0	0	0	0	0	0
i4) Gastos de la Deuda Pública	0	0	0	0	0	0
i5) Costo por Coberturas	0	0	0	0	0	0
i6) Apoyos Financieros	0	0	0	0	0	0
i7) Adeudos de Ejercicios Fiscales Anteriores (ADEFAS)	170,000	-19,344	656	656	656	0

ORGANISMO OPERADOR DE AGUA DEL MUNICIPIO DE SAN FRANCISCO DE LOS ROMO (a)

Estado Analítico del Ejercicio del Presupuesto de Egresos Detallado - LDF

Clasificación por Objeto del Gasto (Capítulo y Concepto)

Del 1 de enero al 31 de Diciembre de 2019 (b)

(PESOS)

Concepto (c)	Egresos					Subejercicio (e)
	Aprobado (d)	Ampliaciones/ (Reducciones)	Modificado	Devengado	Pagado	
II. Gasto Etiquetado (II=A+B+C+D+E+F+G+H+I)	1,623,880	-1,485,679	138,201	138,201	138,201	0
A. Servicios Personales (A=a1+a2+a3+a4+a5+a6+a7)	0	0	0	0	0	0
a1) Remuneraciones al Personal de Carácter Permanente	0	0	0	0	0	0
a2) Remuneraciones al Personal de Carácter Transitorio	0	0	0	0	0	0
a3) Remuneraciones Adicionales y Especiales	0	0	0	0	0	0
a4) Seguridad Social	0	0	0	0	0	0
a5) Otras Prestaciones Sociales y Económicas	0	0	0	0	0	0
a6) Previsiones	0	0	0	0	0	0
a7) Pago de Estímulos a Servidores Públicos	0	0	0	0	0	0
B. Materiales y Suministros (B=b1+b2+b3+b4+b5+b6+b7+b8+b9)	147,385	-136,101	9,280	9,280	9,280	0
b1) Materiales de Administración, Emisión de Documentos y Artículos Oficiales	0	0	0	0	0	0
b2) Alimentos y Utensilios	0	0	0	0	0	0
b3) Materias Primas y Materiales de Producción y Comercialización	0	0	0	0	0	0
b4) Materiales y Artículos de Construcción y de Reparación	50,000	-49,350	650	650	650	0
b5) Productos Químicos, Farmacéuticos y de Laboratorio	0	0	0	0	0	0
b6) Combustibles, Lubricantes y Aditivos	0	0	0	0	0	0
b7) Vestuario, Blancos, Prendas de Protección y Artículos Deportivos	0	0	0	0	0	0
b8) Materiales y Suministros Para Seguridad	0	0	0	0	0	0
b9) Herramientas, Refacciones y Accesorios Menores	97,385	-88,755	8,630	8,630	8,630	0
C. Servicios Generales (C=c1+c2+c3+c4+c5+c6+c7+c8+c9)	919,435	-830,506	88,929	88,929	88,929	0
c1) Servicios Básicos	569,064	-529,742	39,322	39,322	39,322	0
c2) Servicios de Arrendamiento	0	0	0	0	0	0
c3) Servicios Profesionales, Científicos, Técnicos y Otros Servicios	0	0	0	0	0	0
c4) Servicios Financieros, Bancarios y Comerciales	0	0	0	0	0	0
c5) Servicios de Instalación, Reparación, Mantenimiento y Conservación	350,371	-300,764	49,607	49,607	49,607	0
c6) Servicios de Comunicación Social y Publicidad	0	0	0	0	0	0
c7) Servicios de Traslado y Viáticos	0	0	0	0	0	0
c8) Servicios Oficiales	0	0	0	0	0	0
c9) Otros Servicios Generales	0	0	0	0	0	0
D. Transferencias, Asignaciones, Subsidios y Otras Ayudas (D=d1+d2+d3+d4+d5+d6+d7+d8+d9)	0	0	0	0	0	0
d1) Transferencias Internas y Asignaciones al Sector Público	0	0	0	0	0	0
d2) Transferencias al Resto del Sector Público	0	0	0	0	0	0
d3) Subsidios y Subvenciones	0	0	0	0	0	0
d4) Ayudas Sociales	0	0	0	0	0	0
d5) Pensiones y Jubilaciones	0	0	0	0	0	0
d6) Transferencias a Fideicomisos, Mandatos y Otros Análogos	0	0	0	0	0	0
d7) Transferencias a la Seguridad Social	0	0	0	0	0	0
d8) Donativos	0	0	0	0	0	0
d9) Transferencias al Exterior	0	0	0	0	0	0
E. Bienes Muebles, Inmuebles e Intangibles (E=e1+e2+e3+e4+e5+e6+e7+e8+e9)	557,061	-517,569	39,992	39,992	39,992	0
e1) Mobiliario y Equipo de Administración	0	0	0	0	0	0
e2) Mobiliario y Equipo Educativo y Recreativo	0	0	0	0	0	0
e3) Equipo e Instrumental Médico y de Laboratorio	0	0	0	0	0	0
e4) Vehículos y Equipo de Transporte	0	0	0	0	0	0
e5) Equipo de Defensa y Seguridad	0	0	0	0	0	0
e6) Maquinaria, Otros Equipos y Herramientas	557,061	-517,569	39,992	39,992	39,992	0
e7) Activos Biológicos	0	0	0	0	0	0
e8) Bienes Inmuebles	0	0	0	0	0	0
e9) Activos Intangibles	0	0	0	0	0	0
F. Inversión Pública (F=f1+f2+f3)	0	0	0	0	0	0
f1) Obra Pública en Bienes de Dominio Público	0	0	0	0	0	0
f2) Obra Pública en Bienes Propios	0	0	0	0	0	0
f3) Proyectos Productivos y Acciones de Fomento	0	0	0	0	0	0
G. Inversiones Financieras y Otras Provisiones (G=g1+g2+g3+g4+g5+g6+g7)	0	0	0	0	0	0
g1) Inversiones Para el Fomento de Actividades Productivas	0	0	0	0	0	0
g2) Acciones y Participaciones de Capital	0	0	0	0	0	0
g3) Compra de Títulos y Valores	0	0	0	0	0	0
g4) Concesión de Préstamos	0	0	0	0	0	0
g5) Inversiones en Fideicomisos, Mandatos y Otros Análogos	0	0	0	0	0	0
Fideicomiso de Desastres Naturales (Informativo)	0	0	0	0	0	0
g6) Otras Inversiones Financieras	0	0	0	0	0	0
g7) Provisiones para Contingencias y Otras Erogaciones Especiales	0	0	0	0	0	0
H. Participaciones y Aportaciones (H=h1+h2+h3)	0	0	0	0	0	0
h1) Participaciones	0	0	0	0	0	0
h2) Aportaciones	0	0	0	0	0	0
h3) Convenios	0	0	0	0	0	0
I. Deuda Pública (I=i1+i2+i3+i4+i5+i6+i7)	0	0	0	0	0	0
i1) Amortización de la Deuda Pública	0	0	0	0	0	0
i2) Intereses de la Deuda Pública	0	0	0	0	0	0
i3) Comisiones de la Deuda Pública	0	0	0	0	0	0
i4) Gastos de la Deuda Pública	0	0	0	0	0	0
i5) Costo por Coberturas	0	0	0	0	0	0
i6) Apoyos Financieros	0	0	0	0	0	0
i7) Adeudos de Ejercicios Fiscales Anteriores (ADEFAS)	0	0	0	0	0	0
III. Total de Egresos (III = I + II)	25,800,000	8,699,658	34,499,658	33,895,564	33,884,908	604,075

ORGANISMO OPERADOR DE AGUA DEL MUNICIPIO DE SAN FRANCISCO DE LOS ROMO (a)
Estado Analítico del Ejercicio del Presupuesto de Egresos Detallado - LDF
Clasificación por Objeto del Gasto (Capítulo y Concepto)
Del 1 de enero al 31 de Diciembre de 2019 (b)
(PESOS)

Concepto (c)	Egresos					Subejercicio (e)
	Aprobado (d)	Ampliaciones/ (Reducciones)	Modificado	Devengado	Pagado	


LIC. MARIA EDITH ROSALES LUNA
SINDICO MUNICIPAL


TEC. JUAN JOSE LOSOYA PONCE
PRESIDENTE MUNICIPAL


ING. ANDRÉS GARCÍA ESPARZA
DIRECTOR GRAL DEL ORGOA

FORMATO 6 b)
ESTADO ANALITICO DEL
EJERCICIO DEL
PRESUPUESTO DE EGRESOS
DETALLADOS-LDF
(CLASIFICACIÓN
ADMINISTRATIVA)

ORGANISMO OPERADOR DE AGUA DEL MUNICIPIO DE SAN FRANCISCO DE LOS ROMO (a)
 Estado Analítico del Ejercicio del Presupuesto de Egresos Detallado - LDF
 Clasificación Administrativa
 Del 1 de Enero al 31 de Diciembre de 2019 (b)
 (PESOS)

Concepto (c)	Egresos					Subejercicio (e)
	Aprobado (d)	Ampliaciones/ (Reducciones)	Modificado	Devengado	Pagado	
I. Gasto No Etiquetado (I=A+B+C+D+E+F+G+H)	24,176,120	10,185,338	34,361,458	33,757,383	33,746,707	604,075
Dirección General	1,198,287	266,402	1,464,688	1,413,648	1,413,648	51,040
Dirección Administrativa	3,829,205	2,958,737	6,787,942	6,738,946	6,738,246	48,996
Dirección Técnica	19,148,629	6,960,199	26,108,828	25,604,788	25,594,813	504,039
II. Gasto Etiquetado (II=A+B+C+D+E+F+G+H)	1,623,880	-1,485,679	138,201	138,201	138,201	0
Dirección Técnica	1,623,880	-1,485,679	138,201	138,201	138,201	0
III. Total de Egresos (III = I + II)	25,800,000	8,699,658	34,499,658	33,895,584	33,884,908	604,075


 LIC. MARÍA EDITH ROSALES LUNA
 SINDICO MUNICIPAL


 TEC. JUAN JOSÉ LOSOYA PONCE
 PRESIDENTE MUNICIPAL


 ING. ANDRÉS GARCÍA ESPARZA
 DIRECTOR GRAL DEL ORGOA

FORMATO 6 c)
ESTADO ANALITICO DEL
EJERCICIO DEL
PRESUPUESTO DE EGRESOS
DETALLADOS-LDF
(CLASIFICACIÓN
FUNCIONAL)

ORGANISMO OPERADOR DE AGUA DEL MUNICIPIO DE SAN FRANCISCO DE LOS ROMO (a)
 Estado Analítico del Ejercicio del Presupuesto de Egresos Detallado - LDF
 Clasificación Funcional (Finalidad y Función)
 Del 1 de Enero Al 31 de Diciembre de 2019(b)
 (PESOS)

Concepto (c)	Egresos					Subejercicio (e)
	Aprobado (d)	Ampliaciones/ (Reducciones)	Modificado	Devengado	Pagado	
I. Gasto No Etiquetado (I=A+B+C+D)						
A. Gobierno (A=a1+a2+a3+a4+a5+a6+a7+a8)	24,176,120	10,185,338	34,361,458	33,757,383	33,746,707	604,075
a1) Legislación	0	0	0	0	0	0
a2) Justicia			0	0	0	0
a3) Coordinación de la Política de Gobierno			0	0	0	0
a4) Relaciones Exteriores			0	0	0	0
a5) Asuntos Financieros y Hacendarios			0	0	0	0
a6) Seguridad Nacional			0	0	0	0
a7) Asuntos de Orden Público y de Seguridad Interior			0	0	0	0
a8) Otros Servicios Generales			0	0	0	0
B. Desarrollo Social (B=b1+b2+b3+b4+b5+b6+b7)	24,176,120	10,185,338	34,361,458	33,757,383	33,746,707	604,075
b1) Protección Ambiental	10,500	5,600	16,100	16,100	16,100	0
b2) Vivienda y Servicios a la Comunidad	24,165,620	10,179,738	34,345,358	33,741,283	33,730,607	604,075
b3) Salud			0	0	0	0
b4) Recreación, Cultura y Otras Manifestaciones Sociales			0	0	0	0
b5) Educación			0	0	0	0
b6) Protección Social			0	0	0	0
b7) Otros Asuntos Sociales			0	0	0	0
C. Desarrollo Económico (C=c1+c2+c3+c4+c5+c6+c7+c8+c9)	0	0	0	0	0	0
c1) Asuntos Económicos, Comerciales y Laborales en General			0	0	0	0
c2) Agropecuaria, Silvicultura, Pesca y Caza			0	0	0	0
c3) Combustibles y Energía			0	0	0	0
c4) Minería, Manufacturas y Construcción			0	0	0	0
c5) Transporte			0	0	0	0
c6) Comunicaciones			0	0	0	0
c7) Turismo			0	0	0	0
c8) Ciencia, Tecnología e Innovación			0	0	0	0
c9) Otras Industrias y Otros Asuntos Económicos			0	0	0	0
D. Otras No Clasificadas en Funciones Anteriores (D=d1+d2+d3+d4)	0	0	0	0	0	0
d1) Transacciones de la Deuda Pública / Costo Financiero de la Deuda			0	0	0	0
d2) Transferencias, Participaciones y Aportaciones Entre Diferentes Niveles y Ordenes de Gobierno			0	0	0	0
d3) Saneamiento del Sistema Financiero			0	0	0	0
d4) Adeudos de Ejercicios Fiscales Anteriores			0	0	0	0
II. Gasto Etiquetado (II=A+B+C+D)	1,623,880	-1,485,679	138,201	138,201	138,201	0
A. Gobierno (A=a1+a2+a3+a4+a5+a6+a7+a8)	0	0	0	0	0	0
a1) Legislación			0	0	0	0
a2) Justicia			0	0	0	0
a3) Coordinación de la Política de Gobierno			0	0	0	0
a4) Relaciones Exteriores			0	0	0	0
a5) Asuntos Financieros y Hacendarios			0	0	0	0
a6) Seguridad Nacional			0	0	0	0
a7) Asuntos de Orden Público y de Seguridad Interior			0	0	0	0
a8) Otros Servicios Generales			0	0	0	0
B. Desarrollo Social (B=b1+b2+b3+b4+b5+b6+b7)	1,623,880	-1,485,679	138,201	138,201	138,201	0
b1) Protección Ambiental		0	0	0	0	0
b2) Vivienda y Servicios a la Comunidad	1,623,880	-1,485,679	138,201	138,201	138,201	0
b3) Salud			0	0	0	0
b4) Recreación, Cultura y Otras Manifestaciones Sociales			0	0	0	0
b5) Educación			0	0	0	0
b6) Protección Social			0	0	0	0
b7) Otros Asuntos Sociales			0	0	0	0
C. Desarrollo Económico (C=c1+c2+c3+c4+c5+c6+c7+c8+c9)	0	0	0	0	0	0
c1) Asuntos Económicos, Comerciales y Laborales en General			0	0	0	0
c2) Agropecuaria, Silvicultura, Pesca y Caza			0	0	0	0
c3) Combustibles y Energía			0	0	0	0
c4) Minería, Manufacturas y Construcción			0	0	0	0
c5) Transporte			0	0	0	0
c6) Comunicaciones			0	0	0	0
c7) Turismo			0	0	0	0
c8) Ciencia, Tecnología e Innovación			0	0	0	0
c9) Otras Industrias y Otros Asuntos Económicos			0	0	0	0
D. Otras No Clasificadas en Funciones Anteriores (D=d1+d2+d3+d4)	0	0	0	0	0	0
d1) Transacciones de la Deuda Pública / Costo Financiero de la Deuda			0	0	0	0

ORGANISMO OPERADOR DE AGUA DEL MUNICIPIO DE SAN FRANCISCO DE LOS ROMO (a)
 Estado Analítico del Ejercicio del Presupuesto de Egresos Detallado - LDF
 Clasificación Funcional (Finalidad y Función)
 Del 1 de Enero Al 31 de Diciembre de 2019(b)
 (PESOS)

Concepto (c)	Egresos					Subejercicio (e)
	Aprobado (d)	Ampliaciones/ (Reducciones)	Modificado	Devengado	Pagado	
d4) Adeudos de Ejercicios Fiscales Anteriores			0			0
III. Total de Egresos (III = I + II)	25,800,000	8,699,658	34,499,658	33,895,584	33,884,908	604,075



LIC. MARIA EDITH ROSALES LUNA
 SINDICO MUNICIPAL



TEC. JUAN JOSE LOZOYA PONCE
 PRESIDENTE MUNICIPAL



ING. ANDRÉS GARCÍA ESPARZA
 DIRECTOR GRAL DEL ORGOA

FORMATO 6 d)
ESTADO ANALITICO DEL
EJERCICIO DEL
PRESUPUESTO DE EGRESOS
DETALLADOS-LDF
(CLASIFICACIÓN DE
SERVICIOS PERSONALES
POR CATEGORIA)

ORGANISMO OPERADOR DE AGUA DEL MUNICIPIO DE SAN FRANCISCO DE LOS ROMO (a)
 Estado Analítico del Ejercicio del Presupuesto de Egresos Detallado - LDF
 Clasificación de Servicios Personales por Categoría
 Del 1 de Enero al 31 de Diciembre de 2019 (b)
 (PESOS)

Concepto (c)	Egresos					Subejercicio (e)
	Aprobado (d)	Ampliaciones/ (Reducciones)	Modificado	Devengado	Pagado	
I. Gasto No Etiquetado (I=A+B+C+D+E+F)	8,699,376	338,612	9,037,987	8,597,506	8,597,506	440,481
A. Personal Administrativo y de Servicio Público	8,699,376	338,612	9,037,987	8,597,506	8,597,506	440,481
B. Magisterio			0			0
C. Servicios de Salud (C=c1+c2)	0	0	0	0	0	0
c1) Personal Administrativo			0			0
c2) Personal Médico, Paramédico y afin			0			0
D. Seguridad Pública			0			0
E. Gastos asociados a la implementación de nuevas leyes federales o reformas a las mismas (E = e1 + e2)	0	0	0	0	0	0
e1) Nombre del Programa o Ley 1			0			0
e2) Nombre del Programa o Ley 2			0			0
F. Sentencias laborales definitivas			0			0
II. Gasto Etiquetado (II=A+B+C+D+E+F)	0	0	0	0	0	0
A. Personal Administrativo y de Servicio Público			0			0
B. Magisterio			0			0
C. Servicios de Salud (C=c1+c2)	0	0	0	0	0	0
c1) Personal Administrativo			0			0
c2) Personal Médico, Paramédico y afin			0			0
D. Seguridad Pública			0			0
E. Gastos asociados a la implementación de nuevas leyes federales o reformas a las mismas (E = e1 + e2)	0	0	0	0	0	0
e1) Nombre del Programa o Ley 1			0			0
e2) Nombre del Programa o Ley 2			0			0
F. Sentencias laborales definitivas			0			0
III. Total del Gasto en Servicios Personales (III = I + II)	8,699,376	338,612	9,037,987	8,597,506	8,597,506	440,481


 LIC. MARÍA EDITH ROSALES LUNA
 SINDICO MUNICIPAL


 TEC. JUAN JOSÉ LOSOYA PONCE
 PRESIDENTE MUNICIPAL


 ING. ANDRÉS GARCÍA ESPARZA
 DIRECTOR GRAL DEL ORGOA


**GUIA DE CUMPLIMIENTO
DE LA LEY DE DISCIPLINA
FINANCIERA**

Organismo Operador de Agua del Municipio de San Francisco de los Romo (a)
Guía de Cumplimiento de la Ley de Disciplina Financiera de las Entidades Federativas y Municipios
Del 1 de enero al 31 de diciembre de 2019 (b)

Indicadores de Observancia (c)	Implementación		Resultado		Fundamento (h)	Comentarios (i)
	SI	NO	Monto o valor (f)	Unidad (pesos/porcentaje) (g)		
	Mecanismo de Verificación (d)	Fecha estimada de cumplimiento (e)				
INDICADORES PRESUPUESTARIOS						
A. INDICADORES CUANTITATIVOS						
1 Balance Presupuestario Sostenible (j)						
a. Propuesto	Iniciativa de Ley de Ingresos y Proyecto de Presupuesto de Egresos	18 de Octubre de 2018	25,800,000.00	pesos	Art. 6 y 19 de la LDF	
b. Aprobado	Ley de Ingresos y Presupuesto de Egresos	31 de Diciembre 2018	25,800,000.00	pesos	Art. 6 y 19 de la LDF	
c. Ejercido	Cuenta Pública / Formato 4 LDF	31 de Diciembre 2019	1,244,224.00	pesos	Art. 6 y 19 de la LDF	
2 Balance Presupuestario de Recursos Disponibles Sostenible (k)						
a. Propuesto	Iniciativa de Ley de Ingresos y Proyecto de Presupuesto de Egresos	18 de Octubre de 2018	25,800,000.00	pesos	Art. 6 y 19 de la LDF	
b. Aprobado	Ley de Ingresos y Presupuesto de Egresos	31 de Diciembre 2018	25,800,000.00	pesos	Art. 6 y 19 de la LDF	
c. Ejercido	Cuenta Pública / Formato 4 LDF	31 de Diciembre 2019	1,244,224.00	pesos	Art. 6 y 19 de la LDF	
3 Financiamiento Neto dentro del Techo de Financiamiento Neto (l)						
a. Propuesto	Iniciativa de Ley de Ingresos	N.A.		pesos	Art. 6, 19 y 46 de la LDF	
b. Aprobado	Ley de Ingresos	N.A.		pesos	Art. 6, 19 y 46 de la LDF	
c. Ejercido	Cuenta Pública / Formato 4 LDF	N.A.		pesos	Art. 6, 19 y 46 de la LDF	
4 Recursos destinados a la atención de desastres naturales						
a. Asignación al fideicomiso para desastres naturales (m)						
a.1 Aprobado	Reporte Trím. Formato 6 a)	N.A.		pesos	Art. 9 de la LDF	
a.2 Pagado	Cuenta Pública / Formato 6 a)	N.A.		pesos	Art. 9 de la LDF	
b. Aportación promedio realizada por la Entidad Federativa durante los 5 ejercicios previos, para infraestructura dañada por desastres naturales (n)	Autorizaciones de recursos aprobados por el FONDEN	N.A.		pesos	Art. 9 de la LDF	
c. Saldo del fideicomiso para desastres naturales (o)	Cuenta Pública / Auxiliar de Cuentas	N.A.		pesos	Art. 9 de la LDF	
d. Costo promedio de los últimos 5 ejercicios de la reconstrucción de infraestructura dañada por desastres naturales (p)	Autorizaciones de recursos aprobados por el FONDEN	N.A.		pesos	Art. 9 de la LDF	
5 Techo para servicios personales (q)						
a. Asignación en el Presupuesto de Egresos	Reporte Trím. Formato 6 d)	28 de Febrero de 2020	8,699,376.00	pesos	Art. 10 y 21 de la LDF	
b. Ejercido	Reporte Trím. Formato 6 d)	28 de Febrero de 2020	8,597,506.00	pesos	Art. 13 fracc. V y 21 de la LDF	
6 Previsiones de gasto para compromisos de pago derivados de APPs (r)						
a. Asignación en el Presupuesto de Egresos	Presupuesto de Egresos	N.A.		pesos	Art. 11 y 21 de la LDF	
7 Techo de ADEFAS para el ejercicio fiscal (s)						
a. Propuesto	Proyecto de Presupuesto de Egresos	Ejercicio 2019	170,000.00	pesos	Art. 12 y 20 de la LDF	
b. Aprobado	Reporte Trím. Formato 6 a)	28 de Febrero de 2020	170,000.00	pesos	Art. 12 y 20 de la LDF	
c. Ejercido	Cuenta Pública / Formato 6 a)	28 de Febrero de 2020	656.00	pesos	Art. 12 y 20 de la LDF	
B. INDICADORES CUALITATIVOS						
1 Iniciativa de Ley de Ingresos y Proyecto de Presupuesto de Egresos						
a. Objetivos anuales, estrategias y metas para el ejercicio fiscal (t)	Iniciativa de Ley de Ingresos y Proyecto de Presupuesto de Egresos	Ejercicio 2019	100%	porcentaje	Art. 5 y 18 de la LDF	
b. Proyecciones de ejercicios posteriores (u)	Iniciativa de Ley de Ingresos y Proyecto de Presupuesto de Egresos / Formatos 7 a) y b)	Ejercicio 2019	100%	porcentaje	Art. 5 y 18 de la LDF	
c. Descripción de riesgos relevantes y propuestas de acción para enfrentarlos (v)	Iniciativa de Ley de Ingresos y Proyecto de Presupuesto de Egresos	Ejercicio 2019	100%	porcentaje	Art. 5 y 18 de la LDF	
d. Resultados de ejercicios fiscales anteriores y el ejercicio fiscal en cuestión (w)	Iniciativa de Ley de Ingresos y Proyecto de Presupuesto de Egresos / Formatos 7 c) y d)	Ejercicio 2019	100%	porcentaje	Art. 5 y 18 de la LDF	
e. Estudio actual de las pensiones de sus trabajadores (x)	Proyecto de Presupuesto de Egresos / Formato 8	Ejercicio 2020		pesos	Art. 5 y 18 de la LDF	
2 Balance Presupuestario de Recursos Disponibles, en caso de ser negativo						
a. Razones excepcionales que justifican el Balance Presupuestario de Recursos Disponibles negativo (y)	Iniciativa de Ley de Ingresos o Proyecto de Presupuesto de Egresos	Ejercicio 2020	N/A		Art. 6 y 19 de la LDF	Recuperación de Cartera Venida
b. Fuente de recursos para cubrir el Balance Presupuestario de Recursos Disponibles negativo (z)	Iniciativa de Ley de Ingresos o Proyecto de Presupuesto de Egresos	N.A.			Art. 6 y 19 de la LDF	
c. Número de ejercicios fiscales y acciones necesarias para cubrir el Balance Presupuestario de Recursos Disponibles negativo (aa)	Iniciativa de Ley de Ingresos o Proyecto de Presupuesto de Egresos	N.A.			Art. 6 y 19 de la LDF	
d. Informes Trimestrales sobre el avance de las acciones para recuperar el Balance Presupuestario de Recursos Disponibles (bb)	Reporte Trím. y Cuenta Pública	N.A.			Art. 6 y 19 de la LDF	
3 Servicios Personales						
a. Remuneraciones de los servidores públicos (cc)	Proyecto de Presupuesto	18 de Octubre 2018	8,445,996.00	pesos	Art. 10 y 21 de la LDF	
b. Previsiones salariales y económicas para cubrir incrementos salariales, creación de plazas y otros (dd)	Proyecto de Presupuesto	18 de Octubre 2018	16,118.80	pesos	Art. 10 y 21 de la LDF	
INDICADORES DEL EJERCICIO PRESUPUESTARIO						
A. INDICADORES CUANTITATIVOS						
1 Ingresos Excedentes derivados de Ingresos de Libre Disposición						
a. Monto de Ingresos Excedentes derivados de ILD (ee)	Cuenta Pública / Formato 5	31 de Diciembre 2019	8,699,658.00	pesos	Art. 14 y 21 de la LDF	
b. Monto de Ingresos Excedentes derivados de ILD destinados al fin del A.14, fracción I de la LDF (ff)	Cuenta Pública	31 de Diciembre 2019	341,429.00	pesos	Art. 14 y 21 de la LDF	
c. Monto de Ingresos Excedentes derivados de ILD destinados al fin del A.14, fracción II, a) de la LDF (gg)	Cuenta Pública	31 de Diciembre 2019	-	pesos	Art. 14 y 21 de la LDF	
d. Monto de Ingresos Excedentes derivados de ILD destinados al fin del A.14, fracción II, b) de la LDF (hh)	Cuenta Pública	31 de Diciembre 2019	-	pesos	Art. 14 y 21 de la LDF	
e. Monto de Ingresos Excedentes derivados de ILD destinados al fin del artículo noveno transitorio de la LDF (ii)		31 de Diciembre 2019	-	pesos	Art. Noveno Transitorio de la LDF	
B. INDICADORES CUALITATIVOS						
1. Análisis Costo-Beneficio para programas o proyectos de inversión mayores a 10 millones de UDIS (jj)	Página de internet de la Secretaría de Finanzas o Tesorería Municipal	N.A.			Art. 13 fracc. III y 21 de la LDF	
2. Análisis de conveniencia y análisis de transferencia de...	Página de internet de la Secretaría...	N.A.			Art. 13 fracc. III y 21 de la LDF	

Organismo Operador de Agua del Municipio de San Francisco de los Romo (a)
 Guía de Cumplimiento de la Ley de Disciplina Financiera de las Entidades Federativas y Municipios
 Del 1 de enero al 31 de diciembre de 2019 (b)

Indicadores de Observancia (c)	Implementación		Resultado		Fundamento (h)	Comentarios (i)
	SI	NO	Monto o valor (f)	Unidad (pesos/porcentaje) (g)		
	Mecanismo de Verificación (d)	Fecha estimada de cumplimiento (e)				
INDICADORES PRESUPUESTARIOS						
A. INDICADORES CUANTITATIVOS						
1 Obligaciones a Corto Plazo						
a. Límite de Obligaciones a Corto Plazo (mm)		N.A.		pesos	Art. 30 frac. I de la LDF	
b. Obligaciones a Corto Plazo (nn)		N.A.		pesos	Art. 30 frac. I de la LDF	


 ANDRÉS GARCÍA ESPARZA
 DIRECTOR GRAL. DEL ORGOA



V. INFORME DE AVANCE DE GESTIÓN FINANCIERA

Anexo 11



Flujo contable trimestral de Ingresos y Egresos

Anexo 11

INFORME DE AVANCE DE GESTIÓN FINANCIERA

Ente Fiscalizado: ORGANISMO OPERADOR DE AGUA DEL MUNICIPIO DE SAN FRANCISCO DE LOS ROMO
 Periodo: Octubre-Diciembre de 2019



CLAVE	CUENTA NOMBRE	MES		OCTUBRE		NOVIEMBRE		DICIEMBRE		ACUMULADO TRIMESTRAL		ACUMULADO DEL EJERCICIO		EFICIENCIA TRIMESTRAL	%
		REAL	PRESUPUESTO PROGRAMADO	REAL	PRESUPUESTO PROGRAMADO	REAL	PRESUPUESTO PROGRAMADO	REAL	PRESUPUESTO PROGRAMADO	REAL	PRESUPUESTO PROGRAMADO	REAL	PRESUPUESTO PROGRAMADO		
61	APROVECHAMIENTOS DE TIPO CORRIENTE	63,231.51	184,119.62	50,841.75	184,119.62	184,119.62	184,119.62	184,119.62	184,119.62	199,719.78	552,358.86	2,107,068.76	2,209,435.04	36.16	95.37
73	INGRESOS POR VENTAS DE BIENES Y PRESTACIÓN DE SERVICIOS DE ENTIDADES PARAESTATALES Y FIDEICOMISOS NO EMPRESARIALES Y NO FINANCIEROS	1,918,240.22	2,213,047.00	1,807,188.76	2,213,047.00	2,213,047.00	2,213,047.00	2,213,047.00	2,213,047.00	6,105,391.43	6,639,141.00	25,571,059.59	26,556,564.00	91.96	96.29
79	OTROS INGRESOS	1.89	31,231.68	0.19	31,231.68	31,231.68	31,231.68	31,231.68	31,231.68	3.11	93,695.04	374,784.31	374,780.16	0.00	100.00
81	PARTICIPACIONES	-	186,249.92	-	186,249.92	186,249.92	186,249.92	186,249.92	186,249.92	-	558,749.76	2,234,999.02	2,234,999.04	-	100.00
82	APORTACIONES	-	135,323.33	-	135,323.33	135,323.33	135,323.33	135,323.33	135,323.33	-	405,970.00	151,949.00	1,623,980.00	-	9.36
91	TRANSFERENCIAS Y ASIGNACIONES	-	125,000.00	-	125,000.00	125,000.00	125,000.00	125,000.00	125,000.00	1,000,000.00	375,000.00	2,221,500.00	1,500,000.00	266.67	148.10
TOTAL		1,981,473.62	2,874,971.65	1,858,030.70	2,874,971.65	2,874,971.65	2,874,971.65	2,874,971.65	2,874,971.65	7,395,114.32	8,624,914.66	32,661,360.68	34,499,658.24	84.70	94.67

CLAVE	CUENTA NOMBRE	MES		OCTUBRE		NOVIEMBRE		DICIEMBRE		ACUMULADO TRIMESTRAL		ACUMULADO DEL EJERCICIO		EFICIENCIA TRIMESTRAL	%
		REAL	PRESUPUESTO PROGRAMADO	REAL	PRESUPUESTO PROGRAMADO	REAL	PRESUPUESTO PROGRAMADO	REAL	PRESUPUESTO PROGRAMADO	REAL	PRESUPUESTO PROGRAMADO	REAL	PRESUPUESTO PROGRAMADO		
1000	SERVICIOS PERSONALES	899,233.30	753,165.62	626,615.10	753,165.62	753,165.62	753,165.62	753,165.62	753,165.62	2,860,633.76	2,259,496.86	8,657,505.98	9,037,987.44	126.80	96.13
2000	MATERIALES Y SUMINISTROS	180,967.24	242,931.01	110,952.52	242,931.01	242,931.01	242,931.01	242,931.01	242,931.01	405,839.40	728,793.03	2,821,276.79	2,915,172.12	55.89	96.78
3000	SERVICIOS GENERALES	\$1,426,182.46	1,548,902.55	1,374,086.18	1,548,902.55	1,548,902.55	1,548,902.55	1,548,902.55	1,548,902.55	4,239,004.93	4,646,707.65	18,514,133.59	18,586,830.60	91.23	99.61
4000	TRANSFERENCIAS, ASIGNACIONES, SUBSIDIOS Y OTRAS	60,954.80	215,050.92	38,047.28	215,050.92	215,050.92	215,050.92	215,050.92	215,050.92	240,111.08	645,162.76	2,560,611.02	2,580,611.04	37.22	100.00
5000	BIENES MUEBLES, INMUEBLES E INTANGIBLES	\$171,779.38	114,866.72	201,999.58	114,866.72	114,866.72	114,866.72	114,866.72	114,866.72	373,778.96	344,600.16	1,381,399.86	1,378,400.64	108.47	100.22
9000	ADEUDO DE EJERCICIOS	-	54.70	-	54.70	54.70	54.70	54.70	54.70	-	164.10	656.40	656.40	-	100.00
TOTAL		2,739,117.18	2,874,971.65	2,351,700.66	2,874,971.65	2,874,971.65	2,874,971.65	2,874,971.65	2,874,971.65	8,119,368.13	8,624,914.56	33,895,593.64	34,499,658.24	94.14	98.25



Flujo contable trimestral de Ingresos y Egresos

Anexo 11

INFORME DE AVANCE DE GESTIÓN FINANCIERA

Ente Fiscalizado: ORGANISMO OPERADOR DE AGUA DEL MUNICIPIO DE SAN FRANCISCO DE LOS ROMO
 Período: Octubre-Diciembre de 2019



CLAVE	CUENTA NOMBRE	EGRESOS POR PROGRAMAS												ACUMULADO DEL EJERCICIO REAL	ACUMULADO DEL EJERCICIO PROGRAMADO	EFICIENCIA DEL EJERCICIO %
		MES REAL	OCTUBRE PRESUPUESTO PROGRAMADO	MES REAL	NOVIEMBRE PRESUPUESTO PROGRAMADO	MES REAL	DICIEMBRE PRESUPUESTO PROGRAMADO	ACUMULADO TRIMESTRAL		ACUMULADO DEL EJERCICIO		EFICIENCIA TRIMESTRAL L				
01	Operación Administrativa	195,956.10	81,541.06	53,695.83	81,541.06	89,486.33	81,541.06	339,028.26	244,623.18	138.59	956,439.99	978,492.72	97.75			
02	Día Mundial del Agua	-	1,341.67	-	1,341.67	-	1,341.67	-	4,025.01	-	16,100.00	16,100.04	100.00			
03	Feria Regional en Honor a "San Francisco de Asís"	-	1,465.55	-	1,465.55	-	1,465.55	-	4,396.66	-	17,586.60	17,586.60	-			
04	Concientización del Cuidado del Agua en Preescolar y Primaria	-	437.50	-	437.50	-	437.50	-	1,312.50	-	5,250.00	5,250.00	-			
05	Regularización de Contratos	-	21,166.67	-	21,166.67	-	21,166.67	-	63,500.01	-	249,265.00	254,000.04	98.14			
06	Equipamiento de Oficinas	7,241.38	16,104.91	-	16,104.91	204.89	16,104.91	7,446.27	48,314.73	15.41	191,843.13	193,258.92	99.27			
07	Operación Administrativa	533,148.32	565,661.84	300,309.24	565,661.84	657,105.88	565,661.84	1,490,563.44	1,696,985.52	87.84	6,788,946.15	6,787,942.08	99.28			
08	Operación Administrativa	565,876.88	556,465.68	401,472.63	556,465.68	891,575.35	556,465.68	1,868,924.86	1,669,397.04	111.35	6,244,074.99	6,677,688.16	93.51			
09	Regularización de Título de Concesión	-	486.92	-	486.92	-	486.92	-	1,460.76	-	5,843.00	5,843.04	100.00			
10	Energía Eléctrica de los pozos y plantas Tratadoras	1,014,333.12	1,115,374.93	1,263,514.23	1,115,374.93	1,327,125.14	1,115,374.93	3,604,972.49	3,346,124.79	107.74	13,376,146.27	13,384,499.16	99.94			
11	Derechos de Extracción	164,538.00	57,414.09	-	57,414.09	-	57,414.09	164,538.00	172,242.27	95.53	688,969.00	688,969.08	100.00			
12	Mantto a Equipos de Bombeo, aforo a pozos	141,113.96	158,679.04	307,823.58	158,679.04	25,475.20	158,679.04	474,412.74	476,037.12	99.66	1,899,193.98	1,904,148.48	99.74			
13	Mantto a Equipos de Presurización	-	5,566.06	-	5,566.06	-	5,566.06	-	16,698.18	-	60,954.25	66,792.72	91.26			
14	Mantto Preventivo a Plantas de Tratamiento de aguas residuales	15,447.37	19,661.43	-	19,661.43	-	19,661.43	15,447.37	58,984.29	26.19	223,950.11	235,937.16	94.92			
15	Análisis de Ademe de pozos	-	5,500.00	-	5,500.00	-	5,500.00	-	16,500.00	-	66,000.00	66,000.00	100.00			
16	Mantto y/o ampliación de redes de Agua Potable y Alcantarillado	99,564.86	237,848.30	20,366.79	237,848.30	33,871.99	237,848.30	163,793.58	713,544.90	21.56	2,831,964.38	2,864,179.60	99.22			
17	Mantto. De Tomas en General	1,897.19	30,255.95	4,638.36	30,255.95	3,705.57	30,255.95	10,241.12	90,767.86	11.28	346,893.39	363,071.40	95.27			
		2,739,117.18	2,874,971.60	2,361,700.66	2,874,971.60	3,028,650.29	2,874,971.60	8,119,368.13	8,624,914.80	94.14	33,896,683.64	34,499,659.20	98.25			



Flujo contable trimestral de Ingresos y Egresos

Anexo 11

INFORME DE AVANCE DE GESTIÓN

FINANCIERA

Ente Fiscalizador: ORGANISMO OPERADOR DE AGUA DEL MUNICIPIO DE SAN FRANCISCO DE LOS ROMO

Periodo: Octubre-Diciembre de 2019




LIC. MARÍA EDITH ROSALES LUNA
SINDICO MUNICIPAL


TEC. JUAN JOSÉ LO SOYA PONCE
PRESIDENTE MUNICIPAL


ING. ANDRÉS GARCÍA ESPARZA
DIRECTOR GRAL DEL ORGOA

Anexo 12

ANEXO 12

INFORME DE AVANCE DE GESTION FINANCIERA

Clave:

Ente Fiscalizado: ORGANISMO OPERADOR DE AGUA DEL MUNICIPIO DE SAN FRANCISCO DE LOS ROMO

Periodo:

Octubre-Diciembre 2019



INGRESOS

TOTAL REAL ACUMULADO DEL EJERCICIO	32,661,360.68
APROVECHAMIENTOS DE TIPO CORRIENTE	2,107,068.76
INGRESOS POR VENTAS DE BIENES Y PRESTACIÓN DE SERVICIOS DE ENT	25,571,059.59
OTROS INGRESOS	374,784.31
PARTICIPACIONES	2,234,999.02
APORTACIONES	151,949.00
TRANSFERENCIAS Y ASIGNACIONES	2,221,500.00
TOTAL PROGRAMADO ACUMULADO DEL EJERCICIO	34,499,658.24
APROVECHAMIENTOS DE TIPO CORRIENTE	2,209,435.04
INGRESOS POR VENTAS DE BIENES Y PRESTACIÓN DE SERVICIOS DE ENT	26,556,564.00
OTROS INGRESOS	374,780.16
PARTICIPACIONES	2,234,999.04
APORTACIONES	1,623,880.00
TRANSFERENCIAS Y ASIGNACIONES	1,500,000.00
DIFERENCIA	- 1,838,297.56

JUSTIFICACIÓN DE LA DIFERENCIA

Nuestra Principal Fuente de Ingresos es la venta de Bienes y Servicios; y en este ejercicio nuestro objetivo fue recuperar la cartera vencida e incrementar la recaudación del servicio de Agua y se logro rebasar la meta sin embargo otras aportaciones no se recibieron.

EGRESOS

TOTAL REAL ACUMULADO DEL EJERCICIO	33,895,583.64
SERVICIOS PERSONALES	8,597,505.98
MATERIALES Y SUMINISTROS	2,821,276.79
SERVICIOS GENERALES	18,514,133.59
TRANSFERENCIAS, ASIGNACIONES, SUBSIDIOS Y OTRAS AYUDAS	2,580,611.02
BIENES MUEBLES, INMUEBLES E INTANGIBLES	1,381,399.86

JUSTIFICACIÓN DE LA DIFERENCIA

Al cierre del ejercicio se cumplio con el pago de la mayoría de los gastos de operación; pero sin duda el gasto principal es en La Energía Eléctrica de los pozos y plantas de tratamiento así como su mantenimiento y reparación;



INFORME DE AVANCE DE GESTIÓN FINANCIERA
Clave:

Ente Fiscalizado:
Período:

ORGANISMO OPERADOR DE AGUA DEL MUNICIPIO DE SAN FRANCISCO DE LOS ROMO
Octubre-Diciembre 2019



INVERSIÓN PÚBLICA	656.40
TOTAL PROGRAMADO ACUMULADO DEL EJERCICIO	34,499,658.24
SERVICIOS PERSONALES	9,037,987.44
MATERIALES Y SUMINISTROS	2,915,172.12
SERVICIOS GENERALES	18,586,830.60
TRANSFERENCIAS, ASIGNACIONES, SUBSIDIOS Y OTRAS AYUDAS	2,580,611.04
BIENES MUEBLES, INMUEBLES E INTANGIBLES	1,378,400.64
INVERSIÓN PÚBLICA	656.40
DIFERENCIA	604,074.60

ademas cabe señalar que se le dio mantenimiento a las redes y alcantarillado por medio de la contratación de Vactor ademas de combatir la contingencia de escasez de

EGRESOS

TOTAL REAL ACUMULADO DEL EJERCICIO	33,895,583.64
Operación Administrativa	956,439.99
Día Mundial del Agua	16,100.00
Feria Regional en Honor a "San Francisco de Asís"	-
Concientización del Cuidado del Agua en Preescolar y Primaria	-
Regularización de Contratos	249,265.00
Equipamiento de Oficinas	191,843.13
Operación Administrativa	6,738,946.15
Operación Administrativa	6,244,074.99
Regularización de Título de Concesión	5,843.00
Energía Eléctrica de los pozos y plantas Tratadoras	13,376,146.27

JUSTIFICACIÓN DE LA DIFERENCIA

agua problema que se tuvo casi durante todo el ejercicio, y se logro reparar el Panzazo lugar de descargas y foco de infecciones.




INFORME DE AVANCE DE GESTION
FINANCIERA

Clave:

Ente Fiscalizado: ORGANISMO OPERADOR DE AGUA DEL MUNICIPIO DE SAN FRANCISCO

Periodo: Octubre-Diciembre 2019

Derechos de Extracción	688,969.00
Mantto a Equipos de Bombeo, aforo a pozos	1,899,193.98
Mantto a Equipos de Presurización	60,954.25
Mantto Preventivo a Plantas de Tratamiento de aguas residuales	223,950.11
Análisis de Ademe de pozos	66,000.00
Mantto, y/o ampliación de redes de Agua Potable y Alcantarillado en colonias y localidades	2,831,964.38
Mantto. De Tomas en General	345,893.39
TOTAL PROGRAMADO ACUMULADO DEL EJERCICIO	34,499,659.20
Operación Administrativa	978,492.72
Día Mundial del Agua	16,100.04
Feria Regional en Honor a "San Francisco de Asís"	17,586.60
Concientización del Cuidado del Agua en Preescolar y Primaria	5,250.00
Regularización de Contratos	254,000.04
Equipamiento de Oficinas	193,258.92
Operación Administrativa	6,787,942.08
Operación Administrativa	6,677,588.16
Regularización de Título de Concesión	5,843.04
Energía Eléctrica de los pozos y plantas Tratadoras	13,384,499.16
Derechos de Extracción	688,969.08
Mantto a Equipos de Bombeo, aforo a pozos	1,904,148.48
Mantto a Equipos de Presurización	66,792.72
Mantto Preventivo a Plantas de Tratamiento de aguas residuales	235,937.16
Análisis de Ademe de pozos	66,000.00





INFORME DE AVANCE DE GESTIÓN
FINANCIERA
Clave:

Ente Fiscalizado: ORGANISMO OPERADOR DE AGUA DEL MUNICIPIO DE SAN FRANCISCO DE LOS ROMO
Periodo: Octubre-Diciembre 2019



Mantto. y/o ampliación de redes de Agua Potable y Alcantarillado en colonias y localid	2,854,179.60
Mantto. De Tomas en General	363,071.40
DIFERENCIA	604,075.56




LIC. MARIA EDITH ROSALES LUNA


TEC. JUAN JOSE LOSOYA PONCE
PRESIDENTE MUNICIPAL


ING. ANDRÉS GARCÍA ESPARZA

Anexo 13



INDICADORES ESTRATEGICOS

Anexo 13

INFORME DE AVANCE DE GESTIÓN
FINANCIERA

Ente Fiscalizado:

Periodo:

ORGANISMO OPERADOR DE AGUA DEL MUNICIPIO DE SAN FRANCISCO DE LOS ROMO

Octubre-Diciembre 2019

Indicador	Descripción	Tipo de Indicador	Dimensión a medir	Unidad de Medida	Valor de la Meta		Avance de la Meta			
					Absoluto	Relativo	Programa	Realizado	% de Avance Realizado vs	
Rehabilitación de las redes de agua potable y alcantarillado en colonias y localidades en situación de riesgo.	Atención a drenajes que ya cumplieron con su vida útil considerando que ya cumplieron con su vida útil de más de 20 años	Estrategico	Eficiencia	Metros Lineales		Relativo	Al momento de colapsar	100 % De la necesidad	100% del Periodo	100%
Regularización de contratos.	Compra de medidores para colocar en los domicilios que no lo tengan para aumentar el porcentaje de medida y por consecuencia facturar lo que realmente consumen.	Estrategico	Economía	Medidores instalados		Relativo	Se compraron los medidores, y se esta reestructurando la estrategia de instalación			
Mantenimiento y/o reparación de pozos	Mantenimiento y/o reparación de Bombas de pozos para mantener a la población con agua potable y de buena calidad	Estrategico	Eficiencia	Pozos Reparados		Relativo	Al momento de descomponerse	100% de la necesidad	100%	100%
Reingeniería de Organización y Servicio.	Capacitar a los trabajadores en los temas de mas necesidad especialmente atención al cliente	Estrategico	Eficiencia	Reuniones		Relativo	No hubo capacitaciones en el periodo			
Recuperación de cartera vencida.	Recuperar la Cartera Vencida en varias comunidades implementado reducción o corte de servicio.	Estrategico	Eficiencia	Pesos		Relativo	100%	100%	100%	100%



INDICADORES ESTRATEGICOS

INFORME DE AVANCE DE GESTIÓN
FINANCIERA

Ente Fiscalizado:

ORGANISMO OPERADOR DE AGUA DEL MUNICIPIO DE SAN FRANCISCO DE LOS ROMO

Periodo:

Octubre-Diciembre 2019

Anexo 13




LIC. MARIA EDITH ROSALES LUNA


TEC. JUAN JOSÉ LOZANO PONCE
PRESIDENTE MUNICIPAL


ING. ANDRÉS GARCÍA ESPARZA



VI. FONDOS FEDERALES

RELACIÓN DE CUENTAS BANCARIAS ESPECÍFICAS

AGUASCALIENTES/SAN FRANCISCO DE LOS ROMO
Organismo Operador de Agua del Mpio. De San Francisco de los Romo
RELACION DE CUENTAS BANCARIAS PRODUCTIVAS ESPECIFICAS
PERIODO 2019

Fondo, Programa o Convenio	Datos de la Cuenta Banacaria	
	Institución Bancaria	No. De Cuenta
INGRESOS PROPIOS ,PRODDER	Banco Mercantil del Norte S.A.	021350527-9
DEVOLUCION DE IVA	Banco Mercantil del Norte S.A.	021350528-8



LIC. MARIA EDITH ROSALES LUNA
SINDICO MUNICIPAL



TEC. JUAN JOSE LOSOYA PONCE
PRESIDENTE MUNICIPAL



ING. ANDRÉS GARCÍA ESPARZA
DIRECTOR GRAL DEL ORGOA



VII.- BIENES QUE COMPONEN SU PATRIMONIO

RELACIÓN DE BIENES QUE
COMPONEN SU
PATRIMONIO



**ORGANISMO OPERADOR DE AGUA DEL MUNICIPIO
DE SAN FRANCISCO DE LOS ROMO**



CODIGO	DESCRIPCION DEL BIEN	VALOR EN LIBROS
2110101188-1	SILLA DE VISITA REQUIEZ COLOR OCEAN CON ESTRUCTURA GRIS, SIN DESCANSA BRAZOS	\$ 1,222.00
2110101188-2	SILLA DE VISITA REQUIEZ COLOR OCEAN CON ESTRUCTURA GRIS, SIN DESCANSA BRAZOS	\$ 1,222.00
2110101188-3	SILLA DE VISITA REQUIEZ COLOR OCEAN CON ESTRUCTURA GRIS, SIN DESCANSA BRAZOS	\$ 1,222.00
2110101188-4	SILLA DE VISITA REQUIEZ COLOR OCEAN CON ESTRUCTURA GRIS, SIN DESCANSA BRAZOS	\$ 1,222.00
2110101188-5	SILLA DE VISITA REQUIEZ COLOR OCEAN CON ESTRUCTURA GRIS, SIN DESCANSA BRAZOS	\$ 1,222.00
2110101188-6	SILLA DE VISITA REQUIEZ COLOR OCEAN CON ESTRUCTURA GRIS, SIN DESCANSA BRAZOS	\$ 1,222.00
2110101188-7	SILLA DE VISITA REQUIEZ COLOR OCEAN CON ESTRUCTURA GRIS, SIN DESCANSA BRAZOS	\$ 1,222.00
2110101188-8	SILLA DE VISITA REQUIEZ COLOR OCEAN CON ESTRUCTURA GRIS, SIN DESCANSA BRAZOS	\$ 1,222.00
2110102186-1	ARCHIVERO CON 4 GAVETAS EN TAMAÑO OFICIO EN MELAMINA DE 28MM, COLOR ANAHUAC TOTAL	\$ 4,995.60
2110102186-2	ARCHIVERO CON 4 GAVETAS EN TAMAÑO OFICIO EN MELAMINA DE 28MM, COLOR ANAHUAC TOTAL	\$ 4,995.60
2110102186-3	ARCHIVERO CON 4 GAVETAS EN TAMAÑO OFICIO EN MELAMINA DE 28MM, COLOR ANAHUAC TOTAL	\$ 4,995.60
2110102187-1	SILLA SECRETARIA REQUIEZ COLOR ONIX, CON RUEDAS Y BRAZOS OPCIONALES AJUSTABLES COLOR NEGRO.	\$ 3,865.00
2110102187-2	SILLA SECRETARIA REQUIEZ COLOR ONIX, CON RUEDAS Y BRAZOS OPCIONALES AJUSTABLES COLOR NEGRO.	\$ 3,865.00
2110102187-3	SILLA SECRETARIA REQUIEZ COLOR ONIX, CON RUEDAS Y BRAZOS OPCIONALES AJUSTABLES COLOR NEGRO.	\$ 3,865.00
2110102187-4	SILLA SECRETARIA REQUIEZ COLOR ONIX, CON RUEDAS Y BRAZOS OPCIONALES AJUSTABLES COLOR NEGRO.	\$ 3,865.00
2110103187-1	SILLA SECRETARIA REQUIEZ COLOR ONIX, CON RUEDAS Y BRAZOS OPCIONALES AJUSTABLES COLOR NEGRO.	\$ 3,865.00
2110103187-2	SILLA SECRETARIA REQUIEZ COLOR ONIX, CON RUEDAS Y BRAZOS OPCIONALES AJUSTABLES COLOR NEGRO.	\$ 3,865.00
2110103188-10	SILLA DE VISITA REQUIEZ COLOR OCEAN CON ESTRUCTURA GRIS, SIN DESCANSA BRAZOS	\$ 1,222.00
2110103188-11	SILLA DE VISITA REQUIEZ COLOR OCEAN CON ESTRUCTURA GRIS, SIN DESCANSA BRAZOS	\$ 1,222.00
2110103188-12	SILLA DE VISITA REQUIEZ COLOR OCEAN CON ESTRUCTURA GRIS, SIN DESCANSA BRAZOS	\$ 1,222.00
2110103188-13	SILLA DE VISITA REQUIEZ COLOR OCEAN CON ESTRUCTURA GRIS, SIN DESCANSA BRAZOS	\$ 1,222.00
2110103188-14	SILLA DE VISITA REQUIEZ COLOR OCEAN CON ESTRUCTURA GRIS, SIN DESCANSA BRAZOS	\$ 1,222.00
2110103188-9	SILLA DE VISITA REQUIEZ COLOR OCEAN CON ESTRUCTURA GRIS, SIN DESCANSA BRAZOS	\$ 1,222.00
2140101054-2	ACONDICIONADOR VS12 N° SERIE: 2019-02 N° EQUIPO: 631	\$ 3,015.00
2140102018-1	ETIQUETADORA BROTHER LABEL PRINTER MODELO: QL-800 COLOR HUESO/NEGRO, SERIE: U64632A9Z182429	\$ 1,715.52
2140102052-1	MINIPRINTER EC LOINE, TÉRMICA EC-PM-58110, USB, PAPEL 58MM, VELOCIDAD 110MM/S, CORTADOR MANUAL, COLOR NEGRO, SERIE: EC581101812242108	\$ 1,206.03
2140102052-2	MINIPRINTER EC LOINE, TÉRMICA EC-PM-58110, USB, PAPEL 58MM, VELOCIDAD 110MM/S, CORTADOR MANUAL, COLOR NEGRO, SERIE: EC581101812241581	\$ 1,206.03
2140102052-3	MINIPRINTER EC LOINE, TÉRMICA EC-PM-58110, USB, PAPEL 58MM, VELOCIDAD 110MM/S, CORTADOR MANUAL, COLOR NEGRO, SERIE:	\$ 1,206.03

29101030492-1	TARRAJA DE MANO PARA HACER ROSCAS DE NPT, PARA CUADRILLA DE COMERCIALIZACIÓN	\$	3,938.61
2940102008-1	DISCO DURO ADATA 2.5 EXTERNAL HDD, 1TB, USB, COLOR NEGRO, MODELO: HD650-1T, SERIE: 1J1220173818	\$	939.36
2940102008-2	DISCO DURO ADATA 2.5 EXTERNAL HDD, 1TB, USB, COLOR NEGRO, MODELO: HD650-1T, SERIE: 1J1220173257	\$	939.36
2940102008-3	DISCO DURO ADATA 2.5 EXTERNAL HDD, 1TB, USB, COLOR NEGRO, MODELO: HD650-1T, SERIE: 1J5020193675	\$	939.36
2940102041-5	TECLADO USB - LOGITECH KEYBOARD K120 COLOR NEGRO/GIRS, SERIE: 1816SC50QNC8, MODELO: U0009	\$	98.70
2940102041-6	TECLADO LOGITECH, COLOR NEGRO/GIRS, SERIE: 1843MR01A488	\$	125.00
2940102049-1	IMPRESORA MULTIFUNCIONAL EPSON ECO TANK L575, INYECCIÓN DE TINTA, IMP. 5760 X 1440 A 33PPM, ESCÁNER 1200 X 2400 DE 48BIT, PUERTO USB 2.0, PAPEL MAX. A4, COLOR NEGRO, SERIE: W98Y317793	\$	5,190.00
5110101097-1	LIBRERO DE 1 X .40 X 2.40MTS CON 5 ENTREPANOS Y PUERTAS TOTALES, EN MELAMINA DE 28MM, COLOR ANAHUAC TOTAL.	\$	14,380.00
5110101097-2	LIBRERO DE 1 X .40 X 2.40MTS CON 5 ENTREPANOS Y PUERTAS TOTALES, EN MELAMINA DE 28MM, COLOR ANAHUAC TOTAL.	\$	14,380.00
5110101097-3	LIBRERO DE 1 X .40 X 2.40MTS CON 5 ENTREPANOS Y PUERTAS TOTALES, EN MELAMINA DE 28MM, COLOR ANAHUAC TOTAL.	\$	14,380.00
5110102096-1	ESCRITORIO CURVO DE 1.60 X .70MTS CON UN CAJÓN LAPICERO Y UNO PARA ARCHOVO EN MELAMINA DE 28MM, COLOR ANAHUAC TOTAL, CON LATERAL DERECHA PARA ESCRITORIO EN MELAMINA DE 28MM, COLOR ANAHUAC TOTAL.	\$	4,368.00
5110102096-2	ESCRITORIO CURVO DE 1.60 X .70MTS CON UN CAJÓN LAPICERO Y UNO PARA ARCHOVO EN MELAMINA DE 28MM, COLOR ANAHUAC TOTAL, CON LATERAL DERECHA PARA ESCRITORIO EN MELAMINA DE 28MM, COLOR ANAHUAC TOTAL.	\$	4,368.00
5111-00127	MESA DE MADERA COLOR MIEL.	\$	1.00
5111-00560	ESCRITORIO DE MADERA, COLOR CAOBA.	\$	1.00
5111-00714	ACRILICO COLOR GRIS OSCURO.	\$	1.00
5111-00716	ESCRITORIO COLOR MIEL CON 2 CAJONES.	\$	1.00
5111-00720	SILLA FIJA CON DESCANSABRAZOS COLOR NEGRO	\$	1.00
5111-00722	SILLA FIJA CON DESCANSABRAZOS COLOR NEGRO	\$	1.00
5111-00739	ARCHIVERO DE MADERA, COLOR MIEL	\$	1.00
5111-00742	SILLA FIJA CON DESCANSABRAZOS COLOR NEGRO.	\$	1.00
5111-00743	SILLA FIJA CON DESCANSABRAZOS COLOR NEGRO	\$	1.00
5111-00745	MÓDULO PARA EQUIPO DE CÓMPUTO COLOR CREMA	\$	1.00
5111-00747	ESCRITORIO DE MADERA, COLOR MIEL CON 3 CAJONES	\$	1.00
5111-00752	MESA RECTANGULAR DE MADERA PARA JUNTAS, COLOR NEGRO, SIN CAJONES.	\$	1.00
5111-00753	MESA RECTANGULAR DE MADERA PARA JUNTAS, COLOR CAOBA, SIN CAJONES.	\$	1.00
5111-00754	PINTARRÓN DE PARED CON MARCO DE ALUMINIO, COLOR BLANCO.	\$	1.00
5111-00755	MESA RECTANGULAR, DE MADERA COLOR CAFÉ, PARA CENTRO.	\$	1.00
5111-00760	MESA PEQUEÑA DE MADERA, DE FORMA CUADRADA, COLOR CAFÉ.	\$	1.00
5111-00764	ARCHIVERO DE 3 CAJONES, COLOR NOGAL.	\$	1.00
5111-00767	CREDENZA CON 4 MÓDULOS, COLOR NOGAL	\$	1.00
5111-00783	SILLA FIJA COLOR NEGRO.	\$	1.00
5111-00784	ESTANTE DE MADERA CON 4 MÓDULOS, COLOR BLANCO	\$	1.00
5111-00785	ESTANTE DE METAL DE 4 MÓDULOS, COLOR GRIS.	\$	1.00
5111-00786	MESA DE MADERA CON METAL, COLOR MIEL/NEGRO, CON RUEDAS	\$	1.00
5111-00793	MESA DE MADERA CON METAL, COLOR GRIS/CAFÉ.	\$	1.00

5111-00815	ESCRITORIO DE MADERA COLOR MIEL	\$	1.00
5111-00817	MESA COLOR CAFÉ/GRIS	\$	1.00
5111-00818	BASE PARA COPIADORA DE METAL, COLOR BEIGE	\$	1.00
5111-00819	ARCHIVERO DE MADERA, COLOR CAFÉ	\$	1.00
5111-00826	SILLA FIJA COLOR NEGRO	\$	1.00
5111-00828	SILLA FIJA COLOR CAFÉ	\$	1.00
5111-00831	MESA DE MADERA CON METAL, COLOR BLANCO/NEGRO	\$	1.00
5111-00840	MÓDULO PARA EQUIPO DE CÓMPUTO AGLOMERADO, COLOR CREMA.	\$	1.00
5111-00841	ARCHIVERO AGLOMERADO COLOR CREMA	\$	1.00
5111-00848	BURÓ DE MADERA, COLOR CAFÉ	\$	1.00
5111-00859	SILLÓN EJECUTIVO GIRATORIO, COLOR NEGRO	\$	1.00
5111-00860	ESCRITORIO DE MADERA COLOR CAOBA	\$	1.00
5111-00862	LIBRERO DE TRES MÓDULOS CON TRES PUERTAS, COLOR CAOBA	\$	1.00
5111-00865	SILLA CON DESCANZABRAZOS, COLOR NEGRO (VINIL)	\$	1.00
5111-00866	SILLA CON DESCANZABRAZOS, COLOR NEGRO (VINIL)	\$	1.00
5111-00871	CREDENZA DE MADERA CON 2 CAJONES, COLOR NEGRO/NOGAL	\$	1.00
5111-00884	SILLA GIRATORIA COLOR AZUL CON BASE DE PLÁSTICO COLOR NEGRO Y RUEDAS	\$	1.00
5111-00885	ESCRITORIO DE MADERA, COLOR AZUL/CAOBA	\$	1.00
5111-00888	MESA DE MADERA COLOR CAOBA	\$	1.00
5111-01772	SILLA TUBULAR FIJA COLOR NEGRO	\$	1.00
5111-01773	SILLA TUBULAR FIJA COLOR NEGRO	\$	1.00
5111-03022	ARCHIVERO COLOR MIEL CON 4 GAVETAS	\$	1.00
5111-03028	SILLA FIJA CON DESCANSABRAZOS COLOR NEGRO	\$	1.00
5111-03030	SILLA GIRATORIA COLOR MOSTAZA, CON BASE DE PLÁSTICO.	\$	1.00
5111-03031	SILLA DE TELA, COLOR NEGRO	\$	1.00
5111-03032	SILLA DE TELA CON DESCANSABRAZOS COLOR NEGRO	\$	1.00
5111-03033	SILLA COLOR NEGRO	\$	1.00
5111-03034	SILLA DE TELA COLOR NEGRO, TUBULAR CON DESCANSABRAZOS.	\$	1.00
5111-03035	SILLA CON DESCANZABRAZOS DE TELA COLOR NUEZ.	\$	1.00
5111-03036	SILLA FIJA CON DESCANSABRAZOS COLOR NUEZ.	\$	1.00
5111-03037	SILLA DE TELA CON TUBULAR DE ALUMINIO, COLOR NUEZ	\$	1.00
5111-03038	LIBRERO DE MADERA COLOR CAOBA	\$	1.00
5111-03055	MESA DE MADERA, TUBULAR CON RUEDAS, COLOR CAFÉ.	\$	1.00
5111-03057	MESA DE MADERA COLOR BIN	\$	1.00
5111-03058	SILLA ALTA, GIRATORIA CON EXTENSIÓN, COLOR NEGRO	\$	1.00
5111-03103	SILLA FIJA DE PIEL CON DESCANSABRAZOS, COLOR NEGRO	\$	1.00
5111-03183	MESA COLOR BEIGE CON AGLOMERADO	\$	1.00

5111-03188*	ESCRITORIO DE MADERA COLOR CAOBA CON 4 CAJONES	\$	1.00
5111-03191	SILLÓN FIJO DE TELA CON DESCANSABRAZOS, COLOR NEGRO.	\$	1.00
5111-03192	SILLA FIJA CON DESCANSABRAZOS COLOR NEGRO	\$	1.00
5111-03201	CAJA FUERTE DE METAL, COLOR NEGRO	\$	1.00
5111-03202	MESA PLEGABLE COLOR BLANCO, TAMAÑO: 1.22	\$	1.00
5111-03659	SILLA FIJA, COLOR NEGRO	\$	1.00
5111-03766	SILLA TUBULAR FIJA COLOR NEGRO	\$	1.00
5111-03882	TARJETERO ROTATORIO, PEGASO, MODELO: 58	\$	1.00
5111-04108	SILLA FIJA CON DESCANSABRAZOS COLOR NEGRO	\$	1.00
5111-04196	RELOJ CHECADOR DIGITAL ZK SOFTWARE COLOR NEGRO	\$	1.00
5111-04201	SILLA FIJA COLOR NEGRO	\$	1.00
5111-04229	SILLA TUBULAR FIJA CON DESCANSABRAZOS, COLOR NEGRO.	\$	1.00
5111-04234	ESTANTE DE METAL CON 3 MÓDULOS, COLOR BEIGE.	\$	1.00
5111-04235	ESTANTE DE METAL CON 3 MÓDULOS, COLOR BEIGE.	\$	1.00
5111-04236	ESTANTE DE METAL CON 9 MÓDULOS COLOR BEIGE.	\$	1.00
5111-04237	PINTARRÓN GRANDE CON MARCO DE METAL, COLOR BLANCO.	\$	1.00
5111-04239	ESTANTE DE METAL CON 4 MÓDULOS COLOR CAFÉ.	\$	1.00
5111-04242	SILLA FIJA CON DESCANSABRAZOS COLOR NEGRO	\$	1.00
5111-04243	SILLA TUBULAR FIJA COLOR NEGRO	\$	1.00
5111-04244	SILLA TUBULAR FIJA COLOR NEGRO	\$	1.00
5111-04245	SILLA TUBULAR FIJA COLOR NEGRO	\$	1.00
5111-04246	SILLA TUBULAR FIJA COLOR NEGRO.	\$	1.00
5111-04715	SILLA COLOR NEGRO	\$	1.00
5111-04952	ESTANTE DE 4 NIVELES CON 4 CAJONES COLOR BEIGE.	\$	1.00
5111-05368	SILLÓN COLOR NEGRO, MODELO: E-6652NE	\$	1.00
5111-05369	SILLÓN COLOR NEGRO, MODELO: E-6652NE.	\$	1.00
5111-05595	ROTAFOLIO GRANDE CON PEDESTAL, COLOR BLANCO	\$	1.00
5111-06436	SILLA GIRATORIA NY, IMITACIÓN PIEL, COLOR NEGRO CON RUEDAS	\$	734.30
5111-06437	SILLA COLOR NEGRO, MODELO: GALES	\$	1.00
5111-06438	SILLA DE TRABAJO COLOR NEGRO, MODELO: GALES	\$	1.00
5111-06439	SILLA COLOR NEGRO, MODELO: GALES	\$	1.00
5111-06440	SILLA DE TRABAJO COLOR NEGRO, MODELO: GALES	\$	1.00
5111-06457	MESA PAYTON PARA JUNTAS, COLOR NEGRO	\$	4,899.29
5111-06459	SILLA GIRATORIA NY, IMITACIÓN PIEL, COLOR NEGRO CON RUEDAS	\$	734.30
5111-06460	SILLA GIRATORIA NY, IMITACIÓN PIEL, COLOR NEGRO CON RUEDAS	\$	734.30
5111-06461	SILLA GIRATORIA NY, IMITACIÓN PIEL, COLOR NEGRO CON RUEDAS	\$	734.30
5111-06462	SILLA GIRATORIA NY, IMITACIÓN PIEL, COLOR NEGRO CON RUEDAS	\$	734.30

5111-06473	SILLA GIRATORIA NY, IMITACIÓN PIEL, COLOR NEGRO CON RUEDAS	\$	734.30
5111-06474	SILLA GIRATORIA NY, IMITACIÓN PIEL, COLOR NEGRO CON RUEDAS	\$	734.30
5111-06475	SILLA GIRATORIA NY, IMITACIÓN PIEL, COLOR NEGRO CON RUEDAS	\$	734.30
5111-06476	SILLA GIRATORIA NY, IMITACIÓN PIEL, COLOR NEGRO CON RUEDAS	\$	734.30
5111-06477	SILLA GIRATORIA NY, IMITACIÓN PIEL, COLOR NEGRO CON RUEDAS	\$	734.30
5111-06478	SILLA GIRATORIA NY, IMITACIÓN PIEL, COLOR NEGRO CON RUEDAS	\$	734.30
5111-06479	SILLA GIRATORIA NY, IMITACIÓN PIEL, COLOR NEGRO CON RUEDAS	\$	734.30
5111-06480	SILLA GIRATORIA NY, IMITACIÓN PIEL, COLOR NEGRO CON RUEDAS	\$	743.30
5111-08292	SILLA FIJA COLOR CAFÉ	\$	1.00
5121-04362	RAK COLOR NEGRO.	\$	1.00
5121-04613	CISTERNA.	\$	1.00
5121-04625	CISTERNA.	\$	1.00
5150101019-1	DISCO DURO PARA AMPLIACIÓN DEL SERVIDOR	\$	10,689.66
5150101136-1	FOTOCOPIADORA MULTIFUNCIONAL/DIGITAL BROTHER AT YOUR SIDE COLOR BLANCO HIELO/GRIS, MODELO: L6900DW, SERIE: U64209F8N779424	\$	13,375.00
5150102135-2	CPU ENSAMBLADO WISEH COLOR NEGRO/ROJO, INTEL DC12V 0.2A, MEMORIA KINGSTON, DVD RW, SERIE: 78MOXB287216	\$	7,075.00
5150102137-1	ESCANER CANON ELECTRONICS INC. IMAGE FORMULA DR-M16011, COLOR GRIS OSCURO/BLANCO, MODELO: M11092 24V 1.1A, SERIE: GXY18609	\$	17,834.48
5151-00097	MOUSE PERFECT CHOICE COLOR NEGRO, MODELO: QC2010, SERIE: PC-043706L047043706.	\$	1.00
5151-00317	MONITOR SAMSUNG COLOR BLANCO, MODELO: 793V-S, SERIE: LB17H9L YB63486M	\$	1.00
5151-00658	MONITOR ACER, COLOR NEGRO, SERIE: PQVD6P8002134044C53000	\$	1.00
5151-00733	MONITOR SAMSUNG COLOR GRIS.	\$	1.00
5151-00738	BOCINAS PERFECT CHOICE PARA PC, COLOR GRIS/NEGRO	\$	1.00
5151-00761	BOCINAS PARA PC JBL, COLOR GRIS/NEGRO, SERIE: 009177	\$	1.00
5151-00799	MONITOR DAEWOO COLOR NEGRO.	\$	1.00
5151-00853	MONITOR COMPAC COLOR BLANCO, MODELO S500 (CONAGUA)	\$	1.00
5151-01095	TECLADO ACER COLOR NEGRO, SERIE: KSB0P125134002BOK701.	\$	1.00
5151-01317	CPU ENSAMBLADO COLOR GRIS.	\$	1.00
5151-02111	TECLADO ACER, COLOR NEGRO, SERIE: KBUSBOP125134023CK701.	\$	1.00
5151-02500	MONITOR HP COLOR NEGRO/GRIS, MODELO: 5500, SERIE: CNN4461B9V.	\$	1.00
5151-02848	MOUSE ACER, COLOR NEGRO, SERIE: MS1120008812601242K701.	\$	1.00
5151-03051	MONITOR SAMSUNG COLOR BLANCO, MODELO: 5915, SERIE: LE15HCDY132398K	\$	1.00
5151-03063	CPU COLOR NEGRO/GRIS, PENTIUM 4	\$	1.00
5151-03182	PILA ISB GRANDE, SR 2000, COLOR BEIGE, MODELO: SR-2000, SERIE: XR21200	\$	1.00
5151-03212	LAPTOP ACER, COLOR AZUL/NEGRO, MODELO: AS5335-2086, SERIE: LXATS0Y0288420627D2000, PROPIEDADES: 1GB, 160GB, DVD-RW 15.6"	\$	1.00
5151-03213	MOUSE LOGITECH, INALÁMBRICO, LÁSER P/NOTEBOOK, MODELO: V450, COLOR NEGRO/GRIS	\$	1.00
5151-03769	TECLADO COMPAQ COLOR BEIGE, MODELO: N-119, SERIE: E164844	\$	1.00

5151-03771	TECLADO PERFECT CHOICE COLOR NEGRO.	\$	1.00
5151-03812	MOUSE ACER, COLOR NEGRO, SERIE: MS11200088127062B8K701.	\$	1.00
5151-04215	SWITCH MARCA 3 COM, MODELO: 3C16792B, CON 16 PUERTOS	\$	1.00
5151-04216	MODEM TELMEX COLOR BLANCO, MODELO: TG-585V7 SERIE: CP1006RFKDT.	\$	1.00
5151-04225	MONITOR DELL COLOR NEGRO, SERIE: CN-CG340H-64180-8AL-1F7L, MODELO: REV-A00	\$	1.00
5151-04226	TECLADO DELL COLOR NEGRO, SERIE: CN-ODJ415-71616-8A0-0795, MODELO: REV-A03	\$	1.00
5151-04227	MOUSE MICROSOFT COLOR GRIS, MODELO: 1113	\$	1.00
5151-04228	CPU DELL COLOR NEGRO, MODELO: VOSTRO 200	\$	1.00
5151-04285	MOUSE TRUEBASIX COLOR NEGRO/GRIS, MODELO: 0000564.	\$	1.00
5151-04287	MODEM TELMEX INFINITUM COLOR BALNCO, MODELO: CC407-B, SERIE: CP1130RF70PP.	\$	1.00
5151-04288	LECTOR DATALOGIC COLOR NEGRO, MODELO: HERON D130	\$	1.00
5151-04382	MONITOR ACER, COLOR NEGRO, MODELO: 2291G, SERIE: PQUD6P80021340454730000.	\$	1.00
5151-04383	TECLADO ACER, COLOR NEGRO, SERIE: KBUSBOP125134002AEK701	\$	1.00
5151-04384	MONITOR ACER, COLOR NEGRO, MODELO: G205HV, SERIE: ETLRK0D017147036C3815C.	\$	1.00
5151-04386	MOUSE ACTECK COLOR GRIS/NEGRO, MODELO: AM-220, SERIE: 800073180243.	\$	1.00
5151-04387	CPU ATIVE COOL, COLOR NEGRO, SERIE: 939992091396.	\$	1.00
5151-04388	MOUSE EASY LINE COLOR NEGRO, MODELO: EL-993018, SERIE:00090630.	\$	1.00
5151-04662	TECLADO GENIUS COLOR NEGRO, SERIE: WE1B92074694	\$	1.00
5151-04810	MOUSE MICROTECH COLOR NEGRO, SERIE: 0117050025.	\$	1.00
5151-04894	TECLADO LOGITECH COLOR NEGRO, MODELO: K120, SERIE: 1317SC50H3X8.	\$	1.00
5151-05055	ADAPTADOR VGA DE COMPUTADORA A TV	\$	1.00
5151-05136	IMPRESORA HP COLOR NEGRO, MODELO: LASERJET P1102W, SERIE: VND3S04389	\$	1.00
5151-05137	IMPRESORA HP COLOR NEGRO, MODELO: LASERJET P1102W, SERIE: VND3S05071	\$	1.00
5151-05138	IMPRESORA HP COLOR NEGRO, MODELO: LASERJET P1102W, SERIE: VND3G54872.	\$	1.00
5151-05315	MONITOR LG COLOR NEGRO	\$	1.00
5151-05316	TECLADO LOGITECH COLOR NEGRO	\$	1.00
5151-05318	CPU ACTECK ENSAMBLADO COLOR NEGRO	\$	1.00
5151-05319	PILA CDP COLOR NEGRO/BLANCO.	\$	1.00
5151-05320	SCANNER FUJITSU COLOR GRIS CLARO.	\$	1.00
5151-05321	MONITOR LG COLOR NEGRO	\$	1.00
5151-05322	TECLADO LOGITECH COLOR NEGRO	\$	1.00
5151-05323	MOUSE LOGITECH COLOR NEGRO	\$	1.00
5151-05324	CPU ACTECK ENSAMBLADO COLOR NEGRO	\$	1.00
5151-05325	PILA CPD COLOR BLANCO/NEGRO	\$	1.00
5151-05330	FOTOCOPIADORA MULTIFUNCIONAL CANON, COLOR GRIS CLARO.	\$	1.00
5151-05331	MONITOR HP COLOR NEGRO.	\$	1.00
5151-05332	TECLADO HP CON USB COLOR NEGRO.	\$	1.00

5151-05333	MOUSE HP COLOR NEGRO.	\$	1.00
5151-05334	CPU HP COLOR NEGRO.	\$	1.00
5151-05335	IMPRESORA HP COLOR GRIS/NEGRO.	\$	1.00
5151-05343	BOCINAS ACTECK PARA PC COLOR NEGRO	\$	1.00
5151-05593	LAPTOP LENOVO COLOR GRIS	\$	1.00
5151-05818	MINIPRINTER EC-LINE COLOR NEGRO, MODELO: EC-PM-5890X	\$	1.00
5151-06022	MONITOR HP, COLOR NEGRO, PROPIEDADES: 18.5"	\$	1.00
5151-06023	CPU HP COLOR NEGRO, PROPIEDADES: CORE I3 4GB 500GB	\$	1.00
5151-06024	MOUSE USB HP, COLOR NEGRO	\$	1.00
5151-06025	TECLADO HP CON USB	\$	1.00
5151-06027	MONITOR VORAGO COLOR NEGRO MODELO: W18-200, PROPIEDADES: 18.61 LED	\$	1.00
5151-06028	CPU ENSAMBLADO COLOR NEGRO CORE I3 4GB RAM 1TB	\$	1.00
5151-06029	MOUSE TBKT COLOR NEGRO, MODELO T8TK-200	\$	1.00
5151-06030	TECLADO TBKT COLOR NEGRO, MODELO TBTK-200	\$	1.00
5151-06031	LECTOR MARCA YOUJIE COLOR GRIS, MODELO: ZL2200, USB, PROPIEDADES: HONEYWELL TIPO PISTOLA.	\$	1.00
5151-06032	LECTOR MARCA YOUJIE COLOR GRIS, MODELO: ZL2200, USB, PROPIEDADES: HONEYWELL TIPO PISTOLA.	\$	1.00
5151-06033	MINIPRINTER MARCA EC-LINE COLOR NEGRO, MODELO: EC-5890X (267), PROPIEDADES: TÉRMICA, 58MM RJ11 INTERFAZ USB.	\$	1.00
5151-06034	MONITOR VORAGO COLOR NEGRO MODELO: WINDESCREEN W18-200, PROPIEDADES: 18.61 LED	\$	1.00
5151-06035	CPU ENSAMBLADO COLOR NEGRO CORE I3 4GB RAM 1TB	\$	1.00
5151-06036	TECLADO TBKT COLOR NEGRO, MODELO: T8TK-200	\$	1.00
5151-06037	MOUSE TBKT COLOR NEGRO, MODELO T8TK-210	\$	1.00
5151-06378	MOUSE ESPECTRA COLOR GRIS/NEGRO.	\$	1.00
5151-06441	IMPRESORA MONOCROMÁTICA HEWLETT PACKARD	\$	1.00
5151-06442	CPU TRUEBASIX COLOR NEGRO, CAPACIDAD: INTEL I5 3.7GHz, DD 1TB, RAM 4GB, DESCRIPCIÓN: CON QUEMADOR, TARJETA MADRE GB GA-11110M, SERIE:1760952047383	\$	1.00
5151-06443	MONITOR VORAGO, COLOR NEGRO, DESCRIPCIÓN: LED 18.5 WIDESCREEEN 200, MODELO: LED-W18-200	\$	1.00
5151-06444	TECLADO TRUEBASIX COLOR NEGRO, MODELO: TB-01006, SERIE: 1760955086894.	\$	1.00
5151-06445	MOUSE ALÁMBRICO VORAGO COLOR NEGRO, MODELO: TB-01006.	\$	1.00
5151-06446	CPU TRUEBASIX COLOR NEGRO, CAPACIDAD: INTEL I3 3.7GHz, DD 1TB, RAM 4GB, DESCRIPCIÓN: CON QUEMADOR, TARJETA MADRE GB GA-H110M-D, SERIE:176095268859	\$	1.00
5151-06447	MONITOR VORAGO COLOR NEGRO, MODELO: LED-W15-200, DESCRIPCIÓN: LED 18.5 WIDESCREEEN 200, SERIE: 5660815181781	\$	1.00
5151-06448	TECLADO TRUEBASIX COLOR NEGRO, MODELO: TB-01006, SERIE: 1790655086895	\$	1.00
5151-06449	MOUSE TRUEBASIX COLOR NEGRO, MODELO: TB-1006, SERIE: 1760955086895	\$	1.00
5151-06450	CPU TRUEBASIX, COLOR NEGRO, INTEL I3 3.7GHz CON QUEMADOR INT, DVD LITE 24X, TARJETA MADRE GA-H110M-D, SERIE: 17609520688874	\$	1.00
5151-06451	MONITOR VORAGO COLOR NEGRO, MODELO: LED-W15-200, DESCRIPCIÓN: LED 18.5 WIDESCREEEN 200, SERIE: 9790616180518	\$	1.00
5151-06452	TECLADO TRUEBASIX COLOR NEGRO, MODELO: TB-1006, SERIE: 1760955086893	\$	1.00

5151-06454	SERVIDOR DELL, MODELO: POWER EDGE R430, CAPACIDAD: 8GB, 2400 MHz RDIMM, DESCRIPCIÓN: CHASIS PARA DISCO DE 3.5, ESPECIFICACIONES: WIN SERVER 2016SDT.ROK, DVD RO, SERIE: 7DPRGK2	\$	1.00
5151-06455	MOUSE TRUEBASIX COLOR NEGRO, MODELO: TB-1006, SERIE: 1760955086893	\$	1.00
5151-06463	IMPRESORA MONOCROMÁTICA BROTHER, COLOR BEIGE/NEGRO, MODELO: HL 1202, SERIE: 06397517N26809	\$	1,099.00
5151-06464	MULTIFLEXOR USB EPSON COLOR NEGRO, MODELO: L575 ECOTANK, SERIE: W98Y177979	\$	1.00
5151-06466	NO BREAK KOBLENZ COLOR NEGRO, MODELO: 4816R, SERIE: 17-07-11376	\$	1.00
5151-06467	NO BREAK KOBLENZ COLOR NEGRO, MODELO: 4816R, SERIE: 17-07-11379	\$	1.00
5151-06468	NO BREAK KOBLENZ COLOR NEGRO, MODELO: 4816R, SERIE: 17-07-11378	\$	1.00
5151-06562	NO BREAK CIBERPOWER 1500 VA, COLOR NEGRO	\$	1.00
5151-06564	LAPTOP COMPAQ COLOR NEGRO, CAPACIDAD: 2GB, RAM, DD 1TB CON WINDOWS 10, MODELO: PRESARIO CQ43, SERIE: P2XW6-G037H-YFR4M-X7P6M-X16-96	\$	1.00
5191-00804	EXTINTOR BADGER COLOR ROJO, CAPACIDAD: 4.5KG	\$	1.00
5191-00806	EXTINTOR AMEREX COLOR ROJO, CAPACIDAD: 2KG	\$	1.00
5191-00816	GUILLOTINA x-ACTO COLOR NEGRO/MIEL	\$	1.00
5191-01764	CAJA GUARDA VALORES PRINTAFORM DE METAL COLOR NEGRO.	\$	1.00
5192-00737	REGULADOR PLUS NET COLOR GRIS.	\$	1.00
5192-00801	REGULADOR ISB, MODELO: MICROVOLT, COLOR NEGRO	\$	1.00
5192-00821	HORNO DE MICROONDAS SHARP COLOR BLANCO	\$	1.00
5192-00892	REGULADOR ISB 1105 COLOR NEGRO	\$	1.00
5192-03021	SACAPUNTAS ELÉCTRICO BOSTITCH DE PLÁSTICO, COLOR NEGRO	\$	1.00
5192-03639	REGULADOR MICROVOLT 1300 ISB, MODELO: DN 21-132	\$	1.00
5192-05326	VENTILADOR MINI BIONARE, COLOR NEGRO, MEDIDAS: 30CM DE ALTURA	\$	1.00
5192-05327	VENTILADOR MINI BIONARE, COLOR NEGRO, MEDIDAS: 30CM DE ALTURA.	\$	1.00
5192-05329	VENTILADOR BONAIRE COLOR NEGRO/GRIS.	\$	1.00
5192-05336	VENTILADOR BIONARE COLOR NEGRO/GRIS	\$	1.00
5192-06374	VENTILADOR BIRTMAN COLOR NEGRO/GRIS	\$	1.00
5192-06375	VENTILADOR BIRTMAN COLOR NEGRO/GRIS	\$	1.00
5192-06376	VENTILADOR BIRTMAN COLOR NEGRO/GRIS	\$	1.00
5192-06560	PANTALLA TV SPECTRA HD DE 32" COLOR NEGRO	\$	1.00
5192-06561	PANTALLA TV SPECTRA HD DE 32" COLOR NEGRO	\$	1.00
5211-05594	MICRÓFONO COLOR NEGRO	\$	1.00
5211-05596	BOCINA WAHRGENOMEN CON ALTAVOZ Y RUEDAS, COLOR NEGRO.	\$	1.00
5411-01588	CAMIONETA NISSAN PICK UP, 4CIL. 4 PUERTAS, DOBLE CABINA, COLOR BLANCO, MODELO: 2000, SERIE: 3N6CD13SXYK025591, PLACA: AC54131, NO. ECONÓMICO: 05	\$	1.00
5411-01589	CAMIONETA NISSAN PICK UP, 4CIL. 4 PUERTAS, DOBLE CABINA, COLOR BLANCO, MODELO: 2004, SERIE: 3N6CD135741444516, PLACA: AC54081, NO. ECONÓMICO: 25	\$	1.00
5411-01678	CAMIONETA CHEVROLET PICK UP CUSTOM, 6CIL. 2 PUERTAS, COLOR BLANCO, MODELO: 1996, SERIE: IGCEC247XTZ199736, PLACA: AE5166A, NO. ECONÓMICO: 01	\$	73,000.00

5411-01679	CAMIONETA CHEVROLET PICK UP CUSTOM, 6CIL. 2 PUERTAS, COLOR BLANCO, MODELO: 2001, SERIE: IGCEC14WX1Z151541, PLACA: AE5168A, NO. ECONÓMICO: 02	\$	15,331.00
5411-01681	CAMIONETA CHEVROLET S-10, PICK UP, 4CIL. 2 PUERTAS, SERIE: 1GCCB1458Y8251736, MOTOR: 24576035, NO. ECONÓMICO 04, PLACA: AE5169A	\$	91,000.00
5411-01685	CAMIÓN DODGE D-250, PICK UP, 8CIL. 2 PUERTAS, COLOR BLANCO, COMBUSTIBLE: GAS, MODELO: 1993, SERIE: 3B7HE2678PM142432, PLACA: AE5173A, NO. ECONÓMICO: 12	\$	47,500.00
5411-01687	CAMIONETA NISSAN PICK UP, 4CIL. 4 PUERTAS, DOBLE CABINA, COLOR BLANCO, MODELO: 1999, SERIE: 3NCD1359XK018811, MOTOR: KA24-83352922M, NO. ECONÓMICO: 14	\$	132,633.00
5411-01688	CAMIONETA NISSAN PICK UP, 4CIL. DOBLE CABINA, COLOR BLANCO, MODELO 1999, PLACA: AD-54768, MOTOR: KA24835789M, SERIE: 3N6CD1354XK0018912, NO. ECONÓMICO: 17	\$	132,633.00
5411-01691	CAMIÓN FORD F-350, 8CIL. 2 PUERTAS, 3TON., COLOR BLANCO, MODELO: 2003, SERIE: 3FDKF36L63MB12017, PLACA: AE5174A, NO. ECONÓMICO: 19	\$	175,000.00
5411-01694	CAMIÓN CHRYSLER RAM 1500, 6CIL. 2 PUERTAS, 1TON. COLOR BLANCO, MODELO: 1996, SERIE: 3B7HC16ATM41482, MOTOR: TM141482, PLACA: AE5175A, NO. ECONÓMICO: 27.	\$	61,985.00
5411-04060	CAMIONETA NISSAN NP300 PICK UP, 4CIL. 2 PUERTAS, BLANCO, MODELO 2013, PLACA: AE5231A, MOTOR: KA24627804A, NO. ECONÓMICO: 03, SERIE: 3N6DD25T6DK073471	\$	175,454.00
5411-04078	CAMIONETA NISSAN NP300 PICK UP, 4CIL. 2 PUERTAS, BLANCO/GRIS, MODELO 2011, PLACA: AE5170A, MOTOR: KA24508073A, NO. ECONÓMICO: 06, SERIE: 3N6DD25T9BK032569	\$	171,794.00
5411-04279	CAMIONETA NISSAN NP300, PICK UP, 4CIL. 2 PUERTAS, COLOR BLANCO, MODELO: 2011, MOTOR: KA24524522A, SERIE: 3N6DD25T1BK046546, PLACA: AE5172A, NO. ECONÓMICO: 11.	\$	1.00
5411-04949	CAMIONETA CHEVROLET PICK UP COLOR AZUL MARINO/GRIS, MODELO: LUV, 1999, PLACA: AE5171A, MOTOR:XA079351, NO. ECONÓMICO:09, SERIE: 8GGTFR16XA079351	\$	1.00
5411-04950	PIPA-CARRO TANQUE, FREIGHTLINER COLOR BLANCO, MODELO: 2013, COMBUSTIBLE: DIÉSEL, SERIE: 3ALACYCS7DDFE5197, PLACA: AE90181, NO. ECONÓMICO: 13	\$	1.00
5411-05559	CAMIONETA FORD RANGER PICK UP, 4CIL. COLOR GRIS, MODELO: 2009, SERIE: 8AFDT50D396227016, MOTOR EXTRANJERO, NO. ECONÓMICO: 07.	\$	1.00
5411-06404	CAMIONETA NISSAN PICK UP NP300, 4CIL, DOBLE CABINA, COLOR BLANCO, MODELO: 2018, MOTOR: QR25196023H, NO. ECONÓMICO: 30, SERIE: 3NGAD33A9JK830529, TRANSMISIÓN MANUAL.	\$	1.00
5411-06405	CAMIONETA NISSAN PICK UP NP300, 4CIL, DOBLE CABINA, COLOR BLANCO, MODELO: 2018, MOTOR: QR25197971H, NO. ECONÓMICO: 29, SERIE: 3NGAD33A0JK831309, TRANSMISIÓN MANUAL.	\$	1.00
5490103013-2	MOTOCICLETA ITALIKA 2019, COLOR AMARILLO/NEGRO, SERIE: 3SCPFTTEE5K1091613, MODELO: FT150CC TS, MOTOR: LC162FMJURE002388, REPUVE: 527EDOCP, NO. ECONÓMICO: 31	\$	17,859.06
5490103013-3	MOTOCICLETA ITALIKA 2019, COLOR AMARILLO/NEGRO, SERIE: 3SCPFTTEE6K1091569, MODELO: FT150CC TS, MOTOR: LC162FMJURE296093, REPUVE: 350J30FI, NO. ECONÓMICO: 32	\$	17,859.06
5490103013-4	MOTOCICLETA ITALIKA 2019, COLOR AMARILLO/NEGRO, SERIE: 3SCPFTTEE2K1091553, MODELO: FT150CC TS, MOTOR: LC162FMJURE296115, REPUVE: 4N00H10H, NO. ECONÓMICO: 33	\$	17,859.06
5490103013-5	MOTOCICLETA ITALIKA 2019, COLOR AMARILLO/NEGRO, SERIE: 3SCPFTTEE3K1091593, MODELO: FT150CC TS, MOTOR: LC162FMJURE296283, REPUVE: 3GA4AF7D, NO. ECONÓMICO: 34	\$	17,859.06
5491-01585	MOTOCICLETA YAMAHA COLOR BLANCO, MODELO 2004, PLACA: AHN-33, MOTOR: E32DE003315, NO. ECONÓMICO: 08, SERIE: 9C5KE076940001190.	\$	1.00
5491-04888	MOTOCICLETA YAMAHA COLOR NEGRO/BLANCO, MODELO: YBR-125, MOTOR: E320E-003307, SERIE: 9C6KE07540001191, NO. ECONÓMICO: 10.	\$	1.00
5491-04889	MOTOCICLETA YAMAHA COLOR NEGRO/BLANCO, MODELO: YBR-125, MOTOR: E320E-003367, SERIE: 9C6KE07540001183.	\$	1.00
5491-04890	MOTOCICLETA YAMAHA COLOR NEGRO, MODELO: YBR-125, MOTOR: E320E-003415.	\$	1.00

5610103001-1	DESBROZADORA		\$	9,721.57
5610103001-3	DESMALZADORA FS 220 CON CUCHILLA DE 3 PUNTAS, ARNES DOBLE Y CABEZAL DE 2.3HP 35.2CC, COLOR GRIS/NARANJA		\$	11,277.00
5620103006-49	ELECTRO-BOMBA SUMERGIBLE (REFACCIÓN PARA LA GUAYANA Y LORETITO)		\$	29,000.00
5620103299-1	MOTOR SUMERGIBLE (REFACCIÓN EN CASO DE FALLA PARA LA GUAYANA Y LORETITO)		\$	45,000.00
5620103299-6	MOTOR SUMERGIBLE PARA EQUIPO DE BOMBEO, LORETITO		\$	38,000.00
5620103301-4	ELECTRO-BOMBA SUMERGIBLE AL TAMIRA, SAN FELIPE		\$	75,687.99
5631-05586	ESMERIL MAKITA DE 7"		\$	1.00
5631-05590	CARRETILLA GRANDE, COLOR AMARILLO		\$	1.00
5631-05591	CARRETILLA GRANDE, COLOR AMARILLO		\$	1.00
5641-06453	AIRE ACONDICIONADO GREE COLOR CREMA, DESCRIPCIÓN: TIPO MINI SPLIT, SOLO FRIO, MODELO: GWC12QB-A1NNB4A, SERIE: 63229959390		\$	1.00
5651-00715	TELÉFONO PANASONIC COLOR BLANCO, MODELO: KX-TS550LXW, SERIE: 7ACAB280161		\$	1.00
5651-00726	RADIO PORTÁTIL MOTOROLA, COLOR NEGRO, MODELO: EP450s, SERIE: 018TMJR576		\$	1.00
5651-00744	TELÉFONO PANASONIC COLOR BLANCO		\$	1.00
5651-00788	TELÉFONO PANASONIC COLOR BLANCO, MODELO: KX-TS6LXW-1, SERIE: 2GAAA056544.		\$	1.00
5651-00858	TELÉFONO PANASONIC COLOR BLANCO		\$	1.00
5651-00872	TELÉFONO PANASONIC COLOR BLANCO, MODELO: KX-TS500LXW, SERIE: AJAAC311943		\$	1.00
5651-00880	TELÉFONO PANASONIC CON PANTALLA, COLOR BLANCO, MODELO: KX-TS6LX, SERIE: 26AAAA056543		\$	1.00
5651-00900	TELÉFONO PANASONIC COLOR BLANCO, MODELO: KX-T7730, SERIE: 5FCCK641029		\$	1.00
5651-01204	RADIO MÓVIL MOTOROLA, MODELO: RADIUS sm50, SERIE: 682FZW3539		\$	1.00
5651-01217	RADIO MÓVIL MOTOROLA, MODELO: LAM50KQC9AA1AN, SERIE: 019TFN3285		\$	1.00
5651-01218	RADIO MÓVIL MOTOROLA, MODELO: M43DGC20A2AA, SERIE: 682FZN3259.		\$	1.00
5651-01219	RADIO MÓVIL MOTOROLA, MODELO: M436MC20A, SERIE: 9TWJ3487		\$	1.00
5651-01220	RADIO PORTÁTIL MOTOROLA, MODELO: LAH25KDC9AA3AN, SERIE: 672TGGD846.		\$	1.00
5651-01221	RADIO PORTÁTIL MOTOROLA, MODELO: LAH65KDC9AA2AN, SERIE: 018TEH2049.		\$	1.00
5651-01744	RADIO BASE MOTOROLA, COLOR NEGRO, MODELO: D33LRA9786, SERIE: 778TTA9786		\$	1.00
5651-02493	RADIO PORTÁTIL MOTOROLA CON CARGADOR, BATERÍA, ANTENA Y CLIP, MODELO: EP450, SERIE: 442TKJC530.		\$	1.00
5651-02495	RADIO PORTÁTIL MOTOROLA CON CARGADOR, BATERÍA, ANTENA Y CLIP, MODELO: EP450, SERIE: 442TKJC540.		\$	1.00
5651-03023	RADIO BASE MOTOROLA CON BOCINA, COLOR NEGRO, MODELO: RADIUS M120, SERIE: 95111255		\$	1.00
5651-03216	RADIO MÓVIL MOTOROLA, MODELO: D33LRA73A5BK, SERIE: 778TTC7267		\$	1.00
5651-03217	RADIO MÓVIL MOTOROLA, MODELO: RADIUS M120, SERIE: 799TWWJ3218		\$	1.00
5651-03218	RADIO MÓVIL MOTOROLA, MODELO: PRO-3100, SERIE: 1031ZY4201.		\$	1.00
5651-03219	RADIO BASE MOTOROLA COLOR NEGRO, MODELO: RADIUS SM50, SERIE: 682F2J0710.		\$	1.00
5651-04286	TELÉFONO TELMEX, COLOR BLANCO/AZUL, MODELO: MX29391, SERIE: 27436012(48)		\$	1.00
5651-04850	RADIO PORTÁTIL MOTOROLA, MODELO: RADIUS SM50.		\$	1.00
5651-04851	RADIO PORTÁTIL MOTOROLA COLOR NEGRO, MODELO: PRO 300, SERIE: 1031Z43283.		\$	1.00
5660103007-4	AUTOTRANSFORMADOR		\$	10,649.58
5661-00906	SUBESTACIÓN PARA POZO DE 75HP.		\$	1.00

5661-04594	SUBESTACIÓN PARA POZO DE 75HP.	\$	1.00
5661-05588	GENERADOR DE ELECTRICIDAD CALIFORNIA, COLOR NEGRO, ESPECIFICACIONES: CON BATERIA, MOTOR A GASINA DE 550W	\$	1.00
5671-00730	CINTA MÉTRICA TRUPER COLOR NARANJA DE 30mts.	\$	1.00
5671-00810	MÁQUINA DE SOLDAR INFRA, COLOR NEGRO/AZUL, MODELO: MI 250 CD.	\$	1.00
5671-00902	CAPACITOR PARA BOMBA SUMERGIBLE, MODELO: 20KVARH	\$	1.00
5671-00904	EQUIPO DE CONTROL PARA BOMBA SUMERGIBLE.	\$	1.00
5671-00907	BOMBA SUMERGIBLE PARA EXTRACCIÓN OTORGA, MODELO: K6318.	\$	1.00
5671-00908	ARRANCADOR SIMIENS, MODELO: 35R1036	\$	1.00
5671-00909	EQUIPO DE CONTROL PARA BOMBA SUMERGIBLE.	\$	1.00
5671-00912	BOMBA SUMERGIBLE PARA EXTRACCIÓN KSB, MODELO: UPD182.	\$	1.00
5671-00915	ARRANCADOR, MODELO: 3TR1036.	\$	1.00
5671-00916	BOMBA SUMERGIBLE PARA EXTRACCIÓN KSB, MODELO: UPD182/15.	\$	1.00
5671-00917	EQUIPO DE CONTROL PARA BOMBA SUMERGIBLE, MARCA: DISCRFIO.	\$	1.00
5671-00918	CAPACITOR PARA BOMBA SUMERGIBLE.	\$	1.00
5671-00919	SUBESTACIÓN PARA POZO DE 30HP.	\$	1.00
5671-00920	BOMBA SUMERGIBLE PARA EXTRACCIÓN OTORGA, MODELO: RM-6.	\$	1.00
5671-00921	CAPACITOR PARA BOMBA SUMERGIBLE DE 20HP.	\$	1.00
5671-00922	EQUIPO DE CONTROL PARA BOMBA SUMERGIBLE LOVATO.	\$	1.00
5671-00923	SUBESTACIÓN PARA POZO DE 45HP.	\$	1.00
5671-00924	ARRANCADOR K981.	\$	1.00
5671-00925	CAPACITOR PARA BOMBA SUMERGIBLE 15KVARH.	\$	1.00
5671-00926	BOMBA SUMERGIBLE PARA EXTRACCIÓN, MARCA: BAMS, COLOR BLANCO/AZUL, MODELO: 48122HB.	\$	1.00
5671-00927	EQUIPO DE CONTROL PARA BOMBA SUMERGIBLE LOVATO.	\$	1.00
5671-00928	SUBESTACIÓN PARA POZO DE 30HP.	\$	1.00
5671-00930	CAPACITOR PARA BOMBA SUMERGIBLE DE 20HP.	\$	1.00
5671-00931	ARRANCADOR K981/60.	\$	1.00
5671-00932	SUBESTACIÓN PARA POZO DE 45HP.	\$	1.00
5671-00934	ARRANCADOR 3TR1036.	\$	1.00
5671-00936	CAPACITOR PARA BOMBA SUMERGIBLE DE 10HP.	\$	1.00
5671-00937	SUBESTACIÓN PARA POZO DE 30HP.	\$	1.00
5671-00939	ARRANCADOR K981.	\$	1.00
5671-00940	EQUIPO DE CONTROL PARA BOMBA SUMERGIBLE TORK DISCRETO.	\$	1.00
5671-00941	SUBESTACIÓN PARA POZO PROLEC DE 75HP.	\$	1.00
5671-00942	BOMBA SUMERGIBLE PARA EXTRACCIÓN KSB, MODELO: BPH29415.	\$	1.00
5671-00943	ARRANCADOR K981.	\$	1.00
5671-00944	CAPACITOR PARA BOMBA SUMERGIBLE DE 10HP.	\$	1.00
5671-00945	EQUIPO DE CONTROL PARA BOMBA SUMERGIBLE LOVATO.	\$	1.00

5671-00947	BOMBA SUMERGIBLE PARA EXTRACCIÓN KSB, MODELO: UPD212.	\$	1.00
5671-00948	EQUIPO DE CONTROL PARA BOMBA SUMERGIBLE.	\$	1.00
5671-00949	ARRANCADOR 3TR1036.	\$	1.00
5671-00950	CAPACITOR PARA BOMBA SUMERGIBLE DE 10HP.	\$	1.00
5671-00951	BOMBA SUMERGIBLE PARA EXTRACCIÓN KSB, MODELO: UPH/84/5	\$	1.00
5671-00952	EQUIPO DE CONTROL PARA BOMBA SUMERGIBLE LOVATO.	\$	1.00
5671-00953	ARRANCADOR K981125.	\$	1.00
5671-00955	SUBESTACIÓN PARA POZO DE 150HP.	\$	1.00
5671-00956	BOMBA SUMERGIBLE PARA EXTRACCIÓN OTORGA, MODELO: KM152-6.	\$	1.00
5671-00957	CAPACITOR PARA BOMBA SUMERGIBLE DE 30HP.	\$	1.00
5671-00958	ARRANCADOR K981.	\$	1.00
5671-00959	EQUIPO DE CONTROL PARA BOMBA SUMERGIBLE, MARCA: LOVATO, CON ELECTRONIVEL.	\$	1.00
5671-00960	SUBESTACIÓN PARA POZO DE 225HP.	\$	1.00
5671-00962	ARRANCADOR K981.	\$	1.00
5671-00963	CAPACITOR PARA BOMBA SUMERGIBLE DE 25HP.	\$	1.00
5671-00964	SUBESTACIÓN PARA POZO DE 75HP.	\$	1.00
5671-00965	BOMBA SUMERGIBLE PARA EXTRACCIÓN KSB, MODELO: UPD182.	\$	1.00
5671-00967	ARRANCADOR 3TR1036.	\$	1.00
5671-00969	SUBESTACIÓN PARA POZO DE 15HP.	\$	1.00
5671-00971	EQUIPO DE CONTROL PARA BOMBA SUMERGIBLE.	\$	1.00
5671-00972	SUBESTACIÓN PARA POZO DE 75HP.	\$	1.00
5671-00973	ARRANCADOR K981.	\$	1.00
5671-00975	BOMBA SUMERGIBLE PARA EXTRACCIÓN OTORGA, MODELO: KM152.	\$	1.00
5671-00976	ARRANCADOR TELEMAC, MODELO: KM-152.	\$	1.00
5671-00977	EQUIPO DE CONTROL PARA BOMBA SUMERGIBLE.	\$	1.00
5671-00978	CAPACITOR PARA BOMBA SUMERGIBLE DE 30HP.	\$	1.00
5671-00979	BOMBA SUMERGIBLE PARA EXTRACCIÓN KSB, MODELO: UPD 182/18.	\$	1.00
5671-00980	EQUIPO DE CONTROL PARA BOMBA SUMERGIBLE, MARCA: LOVATO, CON ELECTRONIVEL.	\$	1.00
5671-00983	BOMBA SUMERGIBLE PARA EXTRACCIÓN OTORGA, MODELO: UPD182, DE 15HP.	\$	1.00
5671-00984	SUBESTACIÓN PARA POZO DE 30HP.	\$	1.00
5671-00985	ARRANCADOR DE 50HP.	\$	1.00
5671-00986	CAPACITOR PARA BOMBA SUMERGIBLE DE 10HP.	\$	1.00
5671-00987	BOMBA SUMERGIBLE PARA EXTRACCIÓN KSB, MODELO: UPD21212.	\$	1.00
5671-00988	SUBESTACIÓN PARA POZO DE 15HP.	\$	1.00
5671-00989	ARRANCADOR 3TR1036.	\$	1.00
5671-00990	EQUIPO DE CONTROL PARA BOMBA SUMERGIBLE, MARCA: LOVATO.	\$	1.00
5671-00991	BOMBA SUMERGIBLE PARA EXTRACCIÓN KSB, MODELO: UPD21212.	\$	1.00

5671-00992	EQUIPO DE CONTROL PARA BOMBA SUMERGIBLE, MARCA: LOVATO, CON ELECTRONIVEL.	\$	1.00
5671-00993	ARRANCADOR 3TR1036.	\$	1.00
5671-00994	SUBESTACIÓN PARA POZO DE 30HP.	\$	1.00
5671-02978	BOMBA SUMERGIBLE PARA EXTRACCIÓN OTORGA, MODELO: RM 99/12.	\$	1.00
5671-02979	ARRANCADOR K918.	\$	1.00
5671-02980	SUBESTACIÓN PARA POZO DE 150HP.	\$	1.00
5671-03211	MOTOBOMBA TUBULAR CRONOS CON MOTOR HONDA, CAPACIDAD: 13 HP, COLOR NEGRO/ROJO/GRIS	\$	1.00
5671-03336	MACROMEDIDOR DE AGUA, PROPIEDADES: 7ME68/8474-6"	\$	1.00
5671-03337	MACROMEDIDOR DE AGUA, PROPIEDADES: 06-0470.	\$	1.00
5671-03339	ARRANCADOR K918.	\$	1.00
5671-03340	MACROMEDIDOR DE AGUA, PROPIEDADES: 1501SD105-019MV-8"	\$	1.00
5671-03341	MACROMEDIDOR DE AGUA, PROPIEDADES: M08026097-4"	\$	1.00
5671-03342	EQUIPO DE CONTROL PARA BOMBA SUMERGIBLE, MARCA: LOVATO, CON ELECTRONIVEL.	\$	1.00
5671-03343	MACROMEDIDOR DE AGUA, PROPIEDADES: 01-08237-6"	\$	1.00
5671-03344	SUBESTACIÓN PARA POZO DE 112HP.	\$	1.00
5671-03345	MACROMEDIDOR DE AGUA, PROPIEDADES: 94-4691-4"	\$	1.00
5671-03346	MACROMEDIDOR DE AGUA, PROPIEDADES: M09007056-3"	\$	1.00
5671-03347	EQUIPO DE CONTROL PARA BOMBA SUMERGIBLE, MARCA: LOVATO, CON ELECTRONIVEL.	\$	1.00
5671-03348	MACROMEDIDOR DE AGUA, PROPIEDADES: V0285-3"	\$	1.00
5671-03349	MACROMEDIDOR DE AGUA, PROPIEDADES: 99W009573-3"	\$	1.00
5671-03350	SUBESTACIÓN PARA POZO DE 30HP.	\$	1.00
5671-03351	MACROMEDIDOR DE AGUA, PROPIEDADES: M09007054-3"	\$	1.00
5671-03352	MACROMEDIDOR DE AGUA, PROPIEDADES: M0800262-15-3"	\$	1.00
5671-03353	EQUIPO DE CONTROL PARA BOMBA SUMERGIBLE, MANUAL.	\$	1.00
5671-03354	MACROMEDIDOR DE AGUA, PROPIEDADES: M08026215-4"	\$	1.00
5671-03355	MACROMEDIDOR DE AGUA, PROPIEDADES: 06-0454.	\$	1.00
5671-03356	EQUIPO DE CONTROL PARA BOMBA SUMERGIBLE.	\$	1.00
5671-03357	CAPACITOR PARA BOMBA SUMERGIBLE DE 30HP.	\$	1.00
5671-03358	MACROMEDIDOR DE AGUA, PROPIEDADES: M0006969-3"	\$	1.00
5671-03360	CAPACITOR PARA BOMBA SUMERGIBLE DE 25HP.	\$	1.00
5671-03361	MACROMEDIDOR DE AGUA, PROPIEDADES: 7ME68/846104-3"	\$	1.00
5671-03362	CAPACITOR PARA BOMBA SUMERGIBLE DE 10HP.	\$	1.00
5671-03363	MACROMEDIDOR DE AGUA, PROPIEDADES: 7ME681 8945904-3"	\$	1.00
5671-03364	EQUIPO DE CONTROL PARA BOMBA SUMERGIBLE, MARCA: LOVATO, CON ELECTRONIVEL.	\$	1.00
5671-03365	MACROMEDIDOR DE AGUA, PROPIEDADES: M09006977-3"	\$	1.00
5671-03366	ARRANCADOR K981.	\$	1.00
5671-03367	EQUIPO DE CONTROL PARA BOMBA SUMERGIBLE.	\$	1.00

5671-03368	MACROMEDIDOR DE AGUA, PROPIEDADES: M09007003-3"	\$	1.00
5671-03369	EQUIPO DE CONTROL PARA BOMBA SUMERGIBLE.	\$	1.00
5671-03513	DOSIFICADOR DE CLORO MILTON ROY, COLOR AMARILLO, MODELO: P141-358T1.	\$	1.00
5671-03514	DOSIFICADOR DE CLORO MILTON ROY, COLOR AMARILLO/NEGRO, MODELO: P151-39851, SERIE: 010813356.	\$	1.00
5671-03515	DOSIFICADOR DE CLORO MILTON ROY, COLOR AMARILLO/NEGRO, MODELO: P141-358T1, SERIE: 08082642254-133	\$	1.00
5671-03516	DOSIFICADOR DE CLORO MILTON ROY, COLOR AMARILLO/NEGRO, MODELO: P151-39851, SERIE: 010918554.	\$	1.00
5671-03517	DOSIFICADOR DE CLORO MILTON ROY, COLOR AMARILLO/NEGRO, MODELO: P141-358T1, SERIE: 07082417218-6.	\$	1.00
5671-03518	DOSIFICADOR DE CLORO MILTON ROY, COLOR AMARILLO/NEGRO, MODELO: P141-358T1, SERIE: 06052166025-1.	\$	1.00
5671-03519	DOSIFICADOR DE CLORO MILTON ROY, COLOR AMARILLO/NEGRO, MODELO: P141-D419;D429358T1, SERIE: 20020714420.	\$	1.00
5671-03521	DOSIFICADOR DE CLORO MILTON ROY, COLOR AMARILLO/NEGRO, MODELO: P161-368T1, SERIE: 20020714550.	\$	1.00
5671-03522	DOSIFICADOR DE CLORO MILTON ROY, COLOR AMARILLO/NEGRO, MODELO: P141-368T1, SERIE: 08082642254.	\$	1.00
5671-03523	DOSIFICADOR DE CLORO MILTON ROY, COLOR AMARILLO/NEGRO, MODELO: P151-198, SERIE: 91111-296.	\$	1.00
5671-03524	DOSIFICADOR DE CLORO MILTON ROY, COLOR AMARILLO/NEGRO, MODELO: P151-391T1, SERIE: 911119353.	\$	1.00
5671-03525	DOSIFICADOR DE CLORO MILTON ROY, COLOR AMARILLO/NEGRO, MODELO: P141-	\$	1.00
5671-03526	DOSIFICADOR DE CLORO MILTON ROY, COLOR AMARILLO/NEGRO, MODELO: P141-358T1, SERIE: 08082642254-132.	\$	1.00
5671-03527	DOSIFICADOR DE CLORO MILTON ROY, COLOR AMARILLO/NEGRO, MODELO: P151-398T1, SERIE: 06062190161-2.	\$	1.00
5671-03528	DOSIFICADOR DE CLORO MILTON ROY, COLOR AMARILLO/NEGRO, MODELO: P141-358T1, SERIE: 0404852386-4.	\$	1.00
5671-03529	DOSIFICADOR DE CLORO MILTON ROY, COLOR AMARILLO/NEGRO, MODELO: P141-358T1, SERIE: 08082642254-137.	\$	1.00
5671-03530	DOSIFICADOR DE CLORO MILTON ROY, COLOR AMARILLO/NEGRO, MODELO: P141-358T1, SERIE: 20021015555.	\$	1.00
5671-03530	DOSIFICADOR DE CLORO MILTON ROY, COLOR AMARILLO/NEGRO, MODELO: P141-358T1, SERIE: 07082424013-8.	\$	1.00
5671-03531	DOSIFICADOR DE CLORO MILTON ROY, COLOR AMARILLO/NEGRO, MODELO: P151-391151, SERIE: 990811488.	\$	1.00
5671-03532	DOSIFICADOR DE CLORO MILTON ROY, COLOR AMARILLO/NEGRO, MODELO: P141-35851, SERIE: 010811609.	\$	1.00
5671-03533	DOSIFICADOR DE CLORO MILTON ROY, COLOR AMARILLO/NEGRO, MODELO: P141-351T1, SERIE: 000911742.	\$	1.00
5671-03534	DOSIFICADOR DE CLORO MILTON ROY, COLOR AMARILLO/NEGRO, MODELO: P141-358T1, SERIE: 07072396569-2.	\$	1.00
5671-03535	DOSIFICADOR DE CLORO MILTON ROY, COLOR AMARILLO/NEGRO, MODELO: P141-38T1, SERIE: 0707223965609-1.	\$	1.00
5671-03536	TANQUE ELEVADO DE ACERO, COLOR BLANCO.	\$	1.00
5671-03537	TANQUE ELEVADO DE ACERO, COLOR BLANCO.	\$	1.00
5671-035581	TANQUE ELEVADO DE ACERO, COLOR BLANCO.	\$	1.00
5671-03572	PILA DE MAMPOSTERIA DE LADRILLO CON CEMENTO.	\$	1.00
5671-03573	TANQUE ELEVADO DE ACERO, COLOR BLANCO.	\$	1.00
5671-03575	TANQUE ELEVADO DE ACERO, COLOR BLANCO.	\$	1.00
5671-03576	TANQUE ELEVADO DE ACERO, COLOR BLANCO.	\$	1.00
5671-03577	TANQUE ELEVADO DE ACERO, COLOR BLANCO.	\$	1.00
5671-03578	TANQUE ELEVADO DE ACERO, COLOR BLANCO.	\$	1.00
5671-03579	TANQUE ELEVADO DE ACERO, COLOR BLANCO.	\$	1.00
5671-03580	TANQUE ELEVADO DE ACERO, COLOR BLANCO.	\$	1.00
5671-03582	TANQUE ELEVADO DE ACERO, COLOR BLANCO.	\$	1.00

5671-03584	TANQUE ELEVADO DE ACERO, COLOR BLANCO.	\$	1.00
5671-03585	TANQUE ELEVADO DE ACERO, COLOR BLANCO.	\$	1.00
5671-03586	TANQUE ELEVADO DE ACERO, COLOR BLANCO.	\$	1.00
5671-03587	TANQUE ELEVADO DE ACERO, COLOR BLANCO.	\$	1.00
5671-03640	TANQUE ELEVADO DE ACERO, COLOR BLANCO.	\$	1.00
5671-03641	TANQUE ELEVADO DE ACERO, COLOR BLANCO.	\$	1.00
5671-03642	TANQUE ELEVADO DE ACERO, COLOR BLANCO.	\$	1.00
5671-03643	TANQUE ELEVADO DE ACERO, COLOR BLANCO.	\$	1.00
5671-03644	TANQUE ELEVADO DE ACERO, COLOR BLANCO.	\$	1.00
5671-04212	TERMINAL DIGITAL PORTÁTIL PSION TECNOLOGIX, PARA TOMA DE LECTURA CON LÁPIZ ELECTRÓNICO	\$	1.00
5671-04214	TERMINAL DIGITAL PORTÁTIL PSION TECNOLOGIX, PARA TOMA DE LECTURA	\$	1.00
5671-04252	BOMBA SUMERGIBLE PARA EXTRACCIÓN DE 40HP.	\$	1.00
5671-04253	MACROMEDIDOR DE AGUA JM GEYSER, CAPACIDAD: 4" 04-0738.	\$	1.00
5671-04254	EQUIPO DE CONTROL PARA BOMBA SUMERGIBLE LOVATO.	\$	1.00
5671-04255	ARRANCADOR SIMIENS DE 40HP.	\$	1.00
5671-04256	SUBESTACIÓN PARA POZO GENERAL ELECTRIC DE 45HP.	\$	1.00
5671-04274	SUBESTACIÓN PARA POZO DE 30HP.	\$	1.00
5671-04595	SOPLADOR TUTIL, MODELO: 5006-21L2, SERIE: 2273120910.	\$	1.00
5671-04596	SOPLADOR TUTIL, MODELO: 5006-2L2, SERIE: 2273120910.	\$	1.00
5671-04597	MOTOR ELÉCTRICO SIMIENS DE 220-440v., MODELO: GP10, SERIE: M10T0019GM72.	\$	1.00
5671-04598	ARRANCADOR SIMIENS, k981 PARA 20HP 220v.	\$	1.00
5671-04599	ARRANCADOR PARA CONTROL DE BOMBEO, CONTROL DE NIVEL PARA CARCAMO.	\$	1.00
5671-04600	BOMBA CENTRIFUGA GRUNFUS.	\$	1.00
5671-04601	BOMBA CENTRIFUGA WEG DE 25HP 1750REV/MIN, MODELO: A.E., SERIE: 02518EP3E284TC.	\$	1.00
5671-04602	BOMBA CENTRIFUGA WEG DE 25HP 1750REV/MIN, MODELO: A.E., SERIE: 02518EP3E284JM.	\$	1.00
5671-04603	BOMBA CENTRIFUGA WEG DE 25HP 1750REV/MIN, MODELO: A.E., SERIE: 0218EP3E284JM.	\$	1.00
5671-04604	BOMBA CENTRIFUGA WEG DE 25HP 1750REV/MIN, MODELO A.E., SERIE: 0218EP3E28JM.	\$	1.00
5671-04605	VARIADOR DE VELOCIDAD SUPER VELUAR VICTORIA.	\$	1.00
5671-04606	EQUIPO DE CONTROL PARA BOMBA SUMERGIBLE SIMIENS, MODELO: 4GM-25/440, CONTROL REMOTO.	\$	1.00
5671-04607	TRANSFORMADOR 440-110-220v.	\$	1.00
5671-04608	ARRANCADOR SIMIENS K981.	\$	1.00
5671-04609	EQUIPO DE CONTROL PARA BOMBA SUMERGIBLE TCBD, PCL-440-AVR.	\$	1.00
5671-04610	BOMBA SUMERGIBLE PARA EXTRACCIÓN GRUNFUS, MODELO: 47551000-100, PROPIEDADES: 30lts/seg. CDT 183mts.	\$	1.00
5671-04611	SUBESTACIÓN DE PEDESTAL TEBSA DE 3 FASES, SERIE: 4326, PROPIEDADES: 112.5kws y 440v.	\$	1.00
5671-04612	SUBESTACIÓN DE PEDESTAL TEBSA, SERIE: 1091/06/10 DE 112.5kws, 440v.	\$	1.00
5671-04614	MACROMEDIDOR DIGITAL SIMIENS.	\$	1.00
5671-04615	DOSIFICADOR DE CLORO MILTON ROY COLOR AMARILLO.	\$	1.00

5671-04616	BOMBA CENTRÍFUGA US EMERSON, MODELO: 6241, PROPIEDADES: 40HP, 1775v.	\$	1.00
5671-04617	BOMBA CENTRÍFUGA US EMERSON, MODELO: 6241, PROPIEDADES: 40HP, 1775v.	\$	1.00
5671-04618	BOMBA CENTRÍFUGA US EMERSON, MODELO: 6241, PROPIEDADES: 40HP, 1775v.	\$	1.00
5671-04619	BOMBA CENTRÍFUGA US EMERSON, MODELO: 6241, PROPIEDADES: 40HP, 1775v.	\$	1.00
5671-04620	VARIADOR DE VELOCIDAD ABB, MODELO: AC5550-01-059-A-4, SERIE: 1123900298.	\$	1.00
5671-04622	TABLERO DE DISTRIBUCIÓN, MODELO: 4-GM-40-440.	\$	1.00
5671-04623	TABLERO CON PLC Y RELEVADORES, SERIE: 63998966C.	\$	1.00
5671-04624	SUBESTACIÓN PARA POZO COOPER DE 150HP.	\$	1.00
5671-04626	TRANSFORMADOR PROLEC TIPO SECO 1HP, SERIE: JO9G10971S166080PC.	\$	1.00
5671-04627	BOMBA SUMERGIBLE PARA EXTRACCIÓN OTORGA DE 100HP, 440v., MODELO: KM-152.	\$	1.00
5671-04628	TABLERO ABB DE 440v.	\$	1.00
5671-04629	TORNILLO MAIND, PARA SÓLIDOS Y BASURA, MODELO: M12, SERIE: 14216509.	\$	1.00
5671-04631	BOMBA SUMERGIBLE PARA EXTRACCIÓN DE 3HP, PARA DESCARGA DE AGUA.	\$	1.00
5671-04634	SUBESTACIÓN PARA POZO DE 112HP.	\$	1.00
5671-04635	ARRANCADOR SIMIENS DE 100HP, MODELO: K981.	\$	1.00
5671-04636	MACROMEDIDOR DE AGUA MACROMETHER, SERIE: 1102242-4.	\$	1.00
5671-04637	DOSIFICADOR DE CLORO MILTON ROY.	\$	1.00
5671-04638	SUBESTACIÓN PARA POZO COOPER DE 45HP.	\$	1.00
5671-04639	MACROMEDIDOR DE AGUA ISOL, MODELO: ML110.	\$	1.00
5671-04640	SEPARADOR DE SÓLIDOS ORTEC, MODELO: EVX04.	\$	1.00
5671-04641	BOMBA CENTRÍFUGA PARA LLENADO DE PIPAS DE 3HP, 440v.	\$	1.00
5671-04642	DOSIFICADOR DE CLORO MILTON ROY.	\$	1.00
5671-04643	AREADOR DE 5HP, 440v.	\$	1.00
5671-04644	AREADOR DE 3HP.	\$	1.00
5671-04646	BOMBA DE AGUA, PARA SALIDA DE AGUA DIGESTOR, DE 5HP.	\$	1.00
5671-04647	AREADOR DE 2HP, 440v.	\$	1.00
5671-04648	BOMBA DE AGUA DE 3HP, 440v.	\$	1.00
5671-04651	AREADOR DE 2HP.	\$	1.00
5671-04652	COMPRESOR DE AIRE DE 5HP.	\$	1.00
5671-04653	SUBESTACIÓN PARA POZO COOPER DE 45HP, 440v.	\$	1.00
5671-04654	TABLERO DE CONTROL AB.	\$	1.00
5671-04700	MOTOR ELÉCTRICO SIMIENS DE 220-440v., DE 20HP.	\$	1.00
5671-04720	ARRANCADOR SIMIENS, PROPIEDADES: SOPLADOR K981 DE 20HP, 220v.	\$	1.00
5671-04721	BOMBA SUMERGIBLE PARA EXTRACCIÓN GRUNFUS DE 3HP.	\$	1.00
5671-04722	TABLERO SQUARE, MODELO: NC445, SERIE: 80045-104-01.	\$	1.00
5671-04723	VARIADOR DE VELOCIDAD SUPER VELUAR VICTORIA.	\$	1.00
5671-04724	VARIADOR DE VELOCIDAD SUPER VELUAR VICTORIA.	\$	1.00

5671-04725	VARIADOR DE VELOCIDAD SUPER VELUAR VICTORIA.	\$	1.00
5671-04726	ALTERNADOR SYNNOX MAX.	\$	1.00
5671-04727	VARIADOR DE VELOCIDAD ABB, MODELO: AC5550-01-059-A-4.	\$	1.00
5671-04728	VARIADOR DE VELOCIDAD ABB, MODELO: AC5550-01-059-A-4.	\$	1.00
5671-04729	BOMBA SUMERGIBLE PARA EXTRACCIÓN DE 3HP, PARA DESCARGA DE AGUA.	\$	1.00
5671-04730	AREADOR DE 3HP, 440v.	\$	1.00
5671-04731	BOMBA SUMERGIBLE PARA EXTRACCIÓN DE 3HP, 440v.	\$	1.00
5671-04732	AREADOR DE 2HP.	\$	1.00
5671-04733	AREADOR DE 2HP.	\$	1.00
5671-04841	ROTAMARTILLO WACKER, MODELO: 41 D-80809 MUNCHEN, DESCRIPCIÓN: 0005377 VERS 100KW 1.8 KG 9.	\$	1.00
5671-04842	BAILARINA (COMPACTADORA) WACKER ENGINE FAMILY, MODELO: 3WXS 0805RA, SERIE: 08 WM 80	\$	1.00
5671-04843	CORTADORA SIMARCA, MODELO: GX-390.	\$	1.00
5671-04954	MOTOR ELÉCTRICO S.H.P.	\$	1.00
5671-04955	TABLERO.	\$	1.00
5671-04956	SOPLADOR TUTILL.	\$	1.00
5671-04956	BOMBA DE AGUA CARCAMO DE 2HP.	\$	1.00
5671-04957	BOMBA DE AGUA CARCAMO DE 2HP.	\$	1.00
5671-04958	SUBESTACIÓN PARA POZO DE 75HP.	\$	1.00
5671-04959	ARRANCADOR SIMIENS DE 75HP.	\$	1.00
5671-04960	BOMBA SUMERGIBLE PARA EXTRACCIÓN NEUMAN DE 60HP.	\$	1.00
5671-04961	MACROMEDIDOR DE AGUA DE 4"	\$	1.00
5671-04962	AREADOR IMPEL DE 15HP.	\$	1.00
5671-04963	AREADOR IMPEL DE 5HP.	\$	1.00
5671-04964	BOMBA DE AGUA IMPEL DE 3HP.	\$	1.00
5671-04965	BOMBA DE AGUA IMPEL DE 3HP.	\$	1.00
5671-04966	BOMBA DE AGUA IMPEL DE 1HP.	\$	1.00
5671-04967	BOMBA DE AGUA IMPEL DE 1HP.	\$	1.00
5671-04968	MEDIDOR DE FLUJO DOROT, SERIE: M0800210.	\$	1.00
5671-04969	SUBESTACIÓN PARA POZO PROLEC DE 75HP.	\$	1.00
5671-04970	DOSIFICADOR DE CLORO MILTON ROY.	\$	1.00
5671-04971	ARRANCADOR SIMIENS, DE 50HP, 440v.	\$	1.00
5671-04972	CAPACITOR PARA BOMBA SUMERGIBLE SIMIENS DE 15HP.	\$	1.00
5671-04973	CONTROL AUTOMÁTICO PARA ARRANCADOR LOVATO.	\$	1.00
5671-04974	CAPACITOR PARA BOMBA SUMERGIBLE.	\$	1.00
5671-04975	CAPACITOR PARA BOMBA SUMERGIBLE.	\$	1.00
5671-05377	MOTOR ELÉCTRICO ENSAMBLADO A CUERPO DE BOMBA, DE 75HP.	\$	1.00
5671-05378	BOMBA SUMERGIBLE PARA EXTRACCIÓN DE 75HP, MODELO: BD-0023.	\$	1.00

5671-05379	BOMBA SUMERGIBLE PARA EXTRACCIÓN DE 60HP, MODELO: BD02317.	\$	1.00
5671-05380	BOMBA SUMERGIBLE PARA EXTRACCIÓN DE 20HP, MODELO: KOR6R200-15.	\$	1.00
5671-05381	EQUIPO DE CONTROL PARA BOMBA SUMERGIBLE DE ALTO Y BAJO VOLTAJE, 440v., ARRANQUE MANUAL Y AUTOMÁTICO.	\$	1.00
5671-05382	EQUIPO DE CONTROL PARA BOMBA SUMERGIBLE DE ALTO Y BAJO VOLTAJE, 440v., ARRANQUE MANUAL Y AUTOMÁTICO.	\$	1.00
5671-05383	EQUIPO DE CONTROL PARA BOMBA SUMERGIBLE DE ALTO Y BAJO VOLTAJE, 440v., ARRANQUE MANUAL Y AUTOMÁTICO.	\$	1.00
5671-05384	TRANSFORMADOR TIPO POSTE, MARCA PROLEC DE 75HP, 13200, 440/254.	\$	1.00
5671-05385	SOPLADOR DRESSER, MODELO: 33JURAL.	\$	1.00
5671-05506	DESMALZADORA COLOR VERDE, MODELO: FT-630.	\$	1.00
5671-05584	ROTAMARTILLO DE USO INDUSTRIAL, MARCA MAKITA, CAPACIDAD: 1/2"	\$	1.00
5671-05585	MOTOBOMBA CALIFORNIA COLOR GRIS/NEGRO DE 2X2"	\$	1.00
5671-05587	COMPRESOR TRUPER COLOR GRIS, MODELO: 19011 DE 120V, 50LTS, 2 1/2HP.	\$	1.00
5671-05589	MARTILLO DEMOLEDOR MAKITA COLOR VERDE.	\$	1.00
5671-05592	DEAMALZADORA COLOR VERDE.	\$	1.00
5691-00724	ODÓMETRO COLOR NEGRO/NARANJA.	\$	1.00
5911-06026	LICENCIA CONTPAQ I NOMINAS	\$	1.00
		\$	1,559,839.51


LIC. MARIA EDITH ROSALES LUNA
SINDICO MUNICIPAL


TEC. JUAN JOSE LOZOYA PONCE
PRESIDENTE MUNICIPAL


ING. ANDRÉS GARCÍA ESPARZA
DIRECTOR GRAL DEL ORGOA

**RELACIÓN DE BIENES
INMUEBLES QUE
COMPONEN SU
PATRIMONIO**

CUENTA PÚBLICA
CONSOLIDADA

I. INFORMACION CONTABLE

a) Estado de Actividades



Municipio de San Francisco de los Romo
2019 - 2021

Cuentas Públicas - Jbilica 2019
Estado de Actividades
Del 01 al 31 de Diciembre de 2019 y 2018
(Pesos)

ANUALIZADA
CONSOLIDADO

Ente Público:

Municipio de San Francisco de los Romo

Concepto	2018	2019	Concepto	2018	2019
INGRESOS Y OTROS BENEFICIOS			GASTOS Y OTRAS PÉRDIDAS		
Ingresos de la Gestión	91,331,206	79,403,226	Gastos de Funcionamiento	220,048,394	203,995,421
Impuestos	23,058,685	17,030,816	Servicios Personales	116,906,233	111,858,354
Cuotas y Aportaciones de Seguridad Social	-	-	Materiales y Suministros	32,131,174	40,476,881
Contribuciones de Mejoras	-	-	Servicios Generales	71,010,987	51,660,186
Derechos	36,093,897	33,319,651	Transferencias, Asignaciones, Subsidios y Otras Ayudas	19,588,080	14,331,210
Productos de Tipo Corriente	1,322,594	2,529,881	Transferencias Internas y Asignaciones al Sector Público	222,099	700,000
Aprovechamientos de Tipo Corriente	5,284,971	2,442,587	Transferencias al Resto del Sector Público	-	-
Ingresos por Venta de Bienes y Servicios	25,571,059	24,080,291	Subsidios y Subvenciones	-	-
Ingresos no Comprendidos en las Fracciones de la Ley de Ingresos Causados en Ejercicios Fiscales Anteriores Pendientes de Liquidación o Pago	-	-	Ayudas Sociales	15,182,343	10,315,537
Participaciones, Aportaciones, Transferencias, Asignaciones, Subsidios y Otras	165,166,177	183,833,487	Pensiones y Jubilaciones	4,183,638	3,315,673
Participaciones y Aportaciones	165,037,307	181,447,496	Transferencias a Fideicomisos, Mandatos y Contratos Análogos	-	-
Transferencias, Asignaciones, Subsidios y Otras ayudas	118,870	2,385,991	Transferencias a la Seguridad Social	-	-
Otros Ingresos y Beneficios	374,784	109,381	Donativos	-	-
Ingresos Financieros	-	-	Transferencias al Exterior	-	-
Incremento por Variación de Inventarios	-	-	Participaciones y Aportaciones	1,917,919	5,680,120
Disminución del Exceso de Estimaciones por Pérdida o Deterioro u Obsolescencia	-	-	Participaciones	-	-
Disminución del Exceso de Provisiones	-	-	Aportaciones	-	-
Otros Ingresos y Beneficios Varios	374,784	109,381	Convenios	1,917,919	5,680,120
Total de Ingresos y Otros Beneficios	256,862,167	263,346,094	Intereses, Comisiones y Otros Gastos de la Deuda Pública	-	-
			Intereses de la Deuda Pública	-	-
			Comisiones de la Deuda Pública	-	-
			Gastos de la Deuda Pública	-	-
			Costo por Coberturas	-	-
			Apoyos Financieros	-	-
			Otros Gastos y Pérdidas Extraordinarias	5,465,049	4,659,898
			Estimaciones, Depreciaciones, Deterioros, Obsolescencia y Amortiz	5,399,715	4,513,087
			Provisiones	-	-
			Disminución de Inventarios	-	-
			Aumento por Insuficiencia de Estimaciones por Pérdida o Deterioro	-	-
			Aumento por Insuficiencia de Provisiones	-	-
			Otros Gastos	65,334	146,811
			Inversión Pública	9,159,924	7,975,261
			Inversión Pública no Capitalizable	9,159,924	7,975,261
			Total de Gastos y Otras Pérdidas	256,179,366	236,641,910
			Resultados del Ejercicio (Ahorro/Desahorro)	682,801	26,704,184

Bajo protesta de decir verdad declaramos que los Estados Financieros y sus Notas son razonablemente correctos y responsabilidad del emisor.



GOBIERNO MUNICIPAL
SAN FRANCISCO DE LOS ROMO
2019 - 2021

Cuentas Anuales
Estado de Actividades
Del 01 al 31 de Diciembre de 2019 y 2018
(Pesos)

**ANUALIZADA
CONSOLIDADO**

Ente Público:

Municipio de San Francisco de los Romo


TEC. JUAN JOSE LOPEZ PONCE
PRESIDENTE MUNICIPAL


LIC. MARIA EDITH ROSALES LUNA
SINDICO MUNICIPAL



I.F.F. IMELDA ENCINA DE LA ROSA
DIRECTORA DE FINANZAS Y ADMINISTRACION

b) Estado de Situación Financiera



Cuenta :a 2019
 Estado de Situación Financiera
 Del 01 al 31 de Diciembre de 2019 y 2018
ANUALIZADA
 (Pesos)
 CONSOLIDADO
 Municipio de San Francisco de los Romo

Ente Público:

CONCEPTO	Año 2019	Año 2018	CONCEPTO	Año 2019	Año 2018
ACTIVO			PASIVO		
Activo Circulante			Pasivo Circulante		
Efectivo y Equivalentes	22,584,293	18,168,519	Cuentas por Pagar a Corto Plazo	11,007,676	12,884,325
Derechos a Recibir Efectivo o Equivalentes	9,473,272	22,977,653	Documentos por Pagar a Corto Plazo	-	-
Derechos a Recibir Bienes o Servicios	726,768	733,856	Porción a Corto Plazo de la Deuda Pública a Largo Plazo	-	-
Inventarios	-	-	Títulos y Valores a Corto Plazo	-	-
Almacenes	-	-	Pasivos Diferidos a Corto Plazo	-	-
Estimación por Pérdida o Deterioro de Activos Circulantes	-	-	Fondos y Bienes de Terceros en Garantía y/o Administración a	-	-
Otros Activos Circulantes	-	-	Provisiones a Corto Plazo	136,297	96,262
Total de Activos Circulantes	32,784,333	41,880,028	Total de Pasivos Circulantes	11,143,973	12,980,586
Activo No Circulante			Pasivo No Circulante		
Inversiones Financieras a Largo Plazo	-	-	Cuentas por Pagar a Largo Plazo	-	-
Derechos a Recibir Efectivo o Equivalentes a Largo Plazo	-	-	Documentos por Pagar a Largo Plazo	-	-
Bienes Inmuebles, Infraestructura y Construcciones en Proc	74,758,434	65,872,890	Deuda Pública a Largo Plazo	-	-
Bienes Muebles	27,243,908	27,840,638	Pasivos Diferidos a Largo Plazo	-	-
Activos Intangibles	1,603,969	1,413,479	Fondos y Bienes de Terceros en Garantía y/o en Administración a L	-	-
Depreciación, Deterioro y Amortización Acumulada de Bienes	9,442,289	10,459,264	Provisiones a Largo Plazo	-	-
Activos Diferidos	-	-	Total de Pasivos No Circulantes	-	-
Estimación por Pérdida o Deterioro de Activos no Circulante	-	-	TOTAL DEL PASIVO	11,143,973	12,980,586
Otros Activos no Circulantes	-	-	HACIENDA PÚBLICA/ PATRIMONIO		
Total de Activos No Circulantes	94,166,022	84,667,743	Hacienda Pública/Patrimonio Contribuido	905,415	905,415
TOTAL DEL ACTIVO	126,950,355	126,547,771	Aportaciones	-	-
			Donaciones de Capital	905,415	905,415
			Actualización de la Hacienda Pública / Patrimonio	-	-
			Hacienda Pública/Patrimonio Generado	114,900,967	112,661,771
			Resultados del Ejercicio (Ahorro / Desahorro)	682,801	26,704,184
			Resultados de Ejercicios Anteriores	179,466,956	152,762,770
			Revalúos	-	-
			Reservas	-	-
			Rectificaciones de Resultados de Ejercicios Anteriores	65,248,790	66,805,184
			Exceso o Insuficiencia en la Actualización de la Hacienda Públi	-	-
			Resultado por Posición Monetaria	-	-
			Resultado por Tenencia de Activos no Monetarios	-	-
			Total Hacienda Pública/ Patrimonio	115,806,382	113,567,185
			TOTAL DEL PASIVO Y HACIENDA PÚBLICA / PATRIMONIO	126,950,355	126,547,771



SEAL OF THE MUNICIPALITY OF SAN FRANCISCO DE LOS ROMO
2019 / 2021

Cuenta Pública 2019
Estado de Situación Financiera
Del 01 al 31 de Diciembre de 2019 y 2018
ANUALIZADA
(Pesos)

CONSOLIDADO
Municipio de San Francisco de los Romo

Ente Público:

TEC. JUAN JOSE LISOYA PONCE
PRESIDENTE MUNICIPAL



I.F. INEELDA ENCINA DE LA ROSA
DIRECTORA DE FINANZAS Y ADMINISTRACION

LIC. MARIA EDITH ROSALES LUNA
SINDICO MUNICIPAL

**c) Estado de Variación
en la Hacienda Pública**



Ayuntamiento de
SAN FRANCISCO DE LOS ROMO
2019 - 2021

Cuenta Pública 2019
Estado de Variación en la Hacienda Pública
Del 01 al 31 de Diciembre de 2019 y 2018
(pesos)

**ANUALIZADA
CONSOLIDADO**

Ente Público:

Municipio de San Francisco de los Romo

Concepto	Hacienda Pública/Patrimonio Contribuido	Hacienda Pública/Patrimonio Generado de Ejercicios Anteriores	Hacienda Pública/Patrimonio Generado del Ejercicio	Ajustes por Cambios de Valor	TOTAL
Rectificaciones de Resultados de Ejercicios Anteriores	-	66,805,184.00	1,556,394.00	-	65,248,790.00
Patrimonio Neto Inicial Ajustado del Ejercicio	905,415.00	-	-	-	905,415.00
Aportaciones	-	-	-	-	-
Donaciones de Capital	905,415.00	-	-	-	905,415.00
Actualización de la Hacienda Pública/Patrimonio	-	-	-	-	-
Variaciones de la Hacienda Pública/Patrimonio Neto del I	-	152,762,770.00	26,704,184.00	-	179,466,954.00
Resultados del Ejercicio (Ahorro/Desahorro)	-	-	26,704,184.00	-	26,704,184.00
Resultados de Ejercicios Anteriores	-	152,762,770.00	-	-	152,762,770.00
Revalúos	-	-	-	-	-
Reservas	-	-	-	-	-
Hacienda Pública/Patrimonio Neto Final del Ejercicio 201	905,415.00	85,957,586.00	26,704,184.00	-	113,567,185.00
Cambios en la Hacienda Pública/Patrimonio Neto del	-	-	-	-	-
Aportaciones	-	-	-	-	-
Donaciones de Capital	-	-	-	-	-
Actualización de la Hacienda Pública/Patrimonio	-	-	-	-	-
Variaciones de la Hacienda Pública/Patrimonio Neto del	-	26,704,186.00	682,801.00	-	27,386,987.00
Resultados del Ejercicio (Ahorro/Desahorro)	-	-	682,801.00	-	682,801.00
Resultados de Ejercicios Anteriores	-	26,704,186.00	-	-	26,704,186.00
Revalúos	-	-	-	-	-
Reservas	-	-	-	-	-
Saldo Neto en la Hacienda Pública / Patrimonio 2019	905,415.00	112,661,772.00	2,239,195.00	-	115,806,382.00

Bajo protesta de decir verdad declaramos que los Estados Financieros y sus Notas son razonablemente correctos y responsabilidad del emisor



Municipio de
SAN FRANCISCO DE LOS ROMO
2019 - 2021

Cuenta Pública 2019
Estado de Variación en la Hacienda Pública
Del 01 al 31 de Diciembre de 2019 y 2018
ANUALIZADA
(pesos)
CONSOLIDADO

Ente Público:

Municipio de San Francisco de los Romo

TEC. JUAN JOSE LOSOYA PONCE
PRESIDENTE MUNICIPAL

LIC. MARIA EDITH-ROSALES LUNA
SINDICO MUNICIPAL

I.F.F. IMELDA ENCINA DE LA ROSA
DIRECTORA DE FINANZAS Y ADMINISTRACION

**d) Estado de Cambios
en la Situación Financiera**



Cuenta Pública 2019
Estado de Cambios en la Situación Financiera
Del 01 al 31 de Diciembre de 2019 y 2018

(Pesos)
ANUALIZADA
CONSOLIDADO

Municipio de San Francisco de los Rono

Ente Público:

Concepto	Origen	Aplicación	Concepto	Origen	Aplicación
ACTIVO	14,108,199	14,510,783	PASIVO	40,035	1,876,649
Activo Circulante	13,511,469	4,415,774	Pasivo Circulante	40,035	1,876,649
Efectivo y Equivalentes	-	4,415,774	Cuentas por Pagar a Corto Plazo	-	1,876,649
Derechos a Recibir Efectivo o Equivalentes	13,504,381	-	Documentos por Pagar a Corto Plazo	-	-
Derechos a Recibir Bienes o Servicios	7,088	-	Porción a Corto Plazo de la Deuda Pública a Largo Plazo	-	-
Inventarios	-	-	Títulos y Valores a Corto Plazo	-	-
Almacenes	-	-	Pasivos Diferidos a Corto Plazo	-	-
Estimación por Pérdida o Deterioro de Activos Circulantes	-	-	Fondos y Bienes de Terceros en Garantía y/o Administración a	-	-
Otros Activos Circulantes	-	-	Provisiones a Corto Plazo	-	-
			Otros Pasivos a Corto Plazo	40,035	-
Activo No Circulante	596,730	10,095,009	Pasivo No Circulante		
Inversiones Financieras a Largo Plazo	-	-	Cuentas por Pagar a Largo Plazo	-	-
Derechos a Recibir Efectivo o Equivalentes a Largo Plazo	-	-	Documentos por Pagar a Largo Plazo	-	-
Bienes Inmuebles, Infraestructura y Construcciones en Proceso	-	8,885,544	Deuda Pública a Largo Plazo	-	-
Bienes Muebles	596,730	-	Pasivos Diferidos a Largo Plazo	-	-
Activos Intangibles	-	192,490	Fondos y Bienes de Terceros en Garantía y/o en Administración	-	-
Depreciación, Deterioro y Amortización Acumulada de Bienes	-	1,016,975	Provisiones a Largo Plazo	-	-
Activos Diferidos	-	-			
Estimación por Pérdida o Deterioro de Activos no Circulantes	-	-	HACIENDA PÚBLICA/ PATRIMONIO	28,260,580	26,021,383
Otros Activos no Circulantes	-	-	Hacienda Pública/Patrimonio Contribuido		
			Aportaciones	-	-
			Donaciones de Capital	-	-
			Actualización de la Hacienda Pública / Patrimonio	-	-
			Hacienda Pública/Patrimonio Generado	28,260,580	26,021,383
			Resultados del Ejercicio (Ahorro / Desahorro)	-	26,021,383
			Resultados de Ejercicios Anteriores	26,704,186	-
			Revalúos	-	-
			Reservas	-	-
			Rectificaciones de Resultados de Ejercicios Anteriores	1,556,394	-
			Exceso o Insuficiencia en la Actualización de la Hacienda Pública/Patrimonio		
			Resultado por Posición Monetaria	-	-
			Resultado por Tenencia de Activos no Monetarios	-	-



Ayuntamiento de
SAN FRANCISCO DE LOS ROMO
2019 - 2021

Cuenta Pública 2019
Estado de Cambios en la Situación Financiera
Del 01 al 31 de Diciembre de 2019 y 2018
ANUALIZADA
(Pasos)
CONSOLIDADO

Municipio de San Francisco de los Romo

Ente Público

TEC. JUAN JOSE LOZOYA PONCE
PRESIDENTE MUNICIPAL

LIC. MARIA EDITH ROSALES LUNA
SINDICO MUNICIPAL

I.F. IMELDA ENCINA DE LA ROSA
DIRECTORA DE FINANZAS Y ADMINISTRACION

e) Estado de Flujos de Efectivo



SAN FRANCISCO DE LOS ROMO
2019 - 2020

Cuenta Pública 2019
Estado de Flujos de Efectivo
Del 01 al 31 de Diciembre de 2019 y 2018
ANUALIZADA
CONSOLIDADO
(Pesos)

Ente Público:

Municipio de San Francisco de los Romo

Concepto	2019	2018	Concepto	2019	2018
Flujos de Efectivo de las Actividades de Operación			Flujos de Efectivo de las Actividades de Inversión		
Origen	278,141,093	276,485,667	Origen	20,909,066.00	27,922,628.00
Impuestos	23,058,685	17,030,816	Bienes Inmuebles, Infraestructura y Construcciones en Pro	-	-
Cuotas y Aportaciones de Seguridad Social	-	-	Bienes Muebles	-	-
Contribuciones de mejoras	-	-	Otros Orígenes de Inversión	-	-
Derechos	36,093,897	33,319,651	Aplicación	15,283,001.00	19,587,871.00
Productos de Tipo Corriente	1,322,594	3,217,576	Bienes Inmuebles, Infraestructura y Construcciones en Pro	4,937,095.00	7,639,424.00
Aprovechamientos de Tipo Corriente	26,297,162	15,003,845	Bienes Muebles	688,969.00	695,333.00
Ingresos por Venta de Bienes y Servicios	25,945,844	24,080,291	Otras Aplicaciones de Inversión	-	-
Ingresos no comprendidos en las Fracciones de la Ley de	-	-	Flujos Netos de Efectivo por Actividades de Inversión	20,909,067.00	27,922,628.00
Ingresos Causados en Ejercicios Fiscales Anteriores Pendientes	165,037,307	181,447,496			
Participaciones y Aportaciones	118,870	2,385,991			
Transferencias, Asignaciones y Subsidios y Otras Ayudas	266,734	-			
Otros Orígenes de Operación	-	-			
Aplicación	252,815,596	254,806,793	Flujo de Efectivo de las Actividades de Financiamiento		
Servicios Personales	116,906,232	111,858,353	Origen		
Materiales y Suministros	32,123,699	40,465,690	Endeudamiento Neto		
Servicios Generales	71,007,787	51,660,186	Interno	-	-
Transferencias Internas y Asignaciones al Sector Público	222,099	700,000	Externo	-	-
Transferencias al resto del Sector Público	-	-	Otros Orígenes de Financiamiento		
Subsidios y Subvenciones	-	-			
Ayudas Sociales	15,182,343	10,315,537	Aplicación	656.00	
Pensiones y Jubilaciones	4,183,638	3,315,673	Servicios de la Deuda	656.00	
Transferencias a Fideicomisos, Mandatos y Contratos Análogos	-	-	Interno	656.00	
Transferencias a la Seguridad Social	-	-	Externo	-	
Donativos	-	-	Otras Aplicaciones de Financiamiento	-	
Participaciones	-	-	Flujos netos de Efectivo por Actividades de Financiamiento	656.00	
Aportaciones	-	-			
Convenios	1,917,919	5,680,120	Incremento/Disminución Neta en el Efectivo y Equivalentes al	4,415,774.00	6,243,754.00
Otras Aplicaciones de Operación	11,271,879	30,811,234	Efectivo		
Flujos Netos de Efectivo por Actividades de Operación	25,325,497	21,678,874	Efectivo y Equivalentes al Efectivo al inicio del Ejercicio	18,168,519.00	24,412,272.00
			Efectivo y Equivalentes al Efectivo al final del Ejercicio	22,584,293.00	18,168,519.00

Bajo protesta de decir verdad declaramos que los Estados Financieros y sus Notas son razonablemente correctos y responsabilidad del emisor



Cuentas Anuales 2019
 Estado de Flujos de Efectivo
 Del 01 al 31 de Diciembre de 2019 y 2018
ANUALIZADA
CONSOLIDADO
 (Pesos)

Ente Público:

Municipio de San Francisco de los Romo



TEC. JUAN JOSE LOZOYA PONCE
 PRESIDENTE MUNICIPAL



F.F. IMELDA ENCINA DE LA ROSA
 DIRECTORA DE FINANZAS Y ADMINISTRACION



LIC. MARIA EDITH ROSALES LUNA
 SINDICO MUNICIPAL

f) Informe Sobre Pasivos Contingentes



MUNICIPIO DE SAN FRANCISCO DE LOS ROMO

INFORME SOBRE PASIVOS CONTINGENTES DICIEMBRE 2019

ANUALIZADOS

(en pesos)

Enumerar sus pasivos contingente correspondiente al periodo que se informa:

EJERCICIO ANTERIORES			
NO.	EXPEDIENTE	CONCEPTO	MONTO APROXIMADO
1	3	LAUDOS LABORALES	\$ 661,102.00
EJERCICIO 2014-2016			
1	10	LAUDOS LABORALES	\$ 1,213,807.00
EJERCICIO 2017			
1	7	LAUDOS LABORALES	\$ 842,039.00
EJERCICIO 2018			
1	4	LAUDOS LABORALES	\$ 599,522.00

EN CUMPLIMIENTO A LO DISPUESTO POR LOS ARTÍCULOS 46 FRACCIÓN I, INCISO d Y 52 DE LA LEY GENERAL DE CONTABILIDAD GUBERNAMENTAL, EN RELACIÓN AL INFORME SOBRE PASIVOS CONTINGENTES, SE ACLARA QUE ESTE MUNICIPIO EN EL EJERCICIO 2018, TIENE REGISTRADO UN PASIVO POR UN IMPORTE DE \$ 1,049,122.25 QUE CORRESPONDE A UNA RESERVA POR LIQUIDACIONES, ES PERTINENTE ACLARAR QUE, EN TODOS LOS CASOS LOS PASIVOS CORRESPONDEN A OBLIGACIONES DERIVADAS DE JUICIOS LABORALES CUYO PAGO SE ENCUENTRA PENDIENTE AL 31 DE DICIEMBRE

g) Notas a los Estados Financieros



Municipio de San Francisco de los Romo

Notas a los Estados Financieros Consolidados Con fecha al 31 de Diciembre de 2019 "ANUALIZADA"

De conformidad al artículo 46, fracción I, inciso e) y 49 de la Ley General de Contabilidad Gubernamental, así como a la normatividad emitida por el Consejo Nacional de Armonización Contable, a continuación se presentan las notas a los estados financieros correspondientes al mes de Diciembre 2019, con los siguientes apartados:

- Notas de Desglose
- Notas de Memoria
- Notas de Gestión Administrativa

Notas de Desglose:

Bases de Preparación de los Estados Financieros

Las bases de preparación y obtención de los estados financieros de estas entidades se fundamentan en las normas y metodología para la emisión de información financiera y estructura de los estados financieros básicos y características de sus notas.

Activo

- Efectivo y Equivalentes

En este apartado se integran los recursos monetarios que se manejan en cuentas bancarias en moneda nacional. A continuación se presenta la integración de este rubro:

(Pesos)

Concepto	2019	2018
Municipio	22,242,864.00	16,870,277.00
Organismo Operador de Agua	341,429.00	1,298,242.00
Suma:	22,584,293.00	18,168,519.00

- Derechos a recibir Efectivo o Equivalentes

Corresponde integrar en este rubro los saldos que representan cuentas por cobrar y deudores diversos por cobrar a corto plazo, deudores por anticipos de la Tesorería a corto plazo, préstamos otorgados a corto plazo, otros derechos a recibir efectivo o equivalentes a corto plazo. A continuación se presenta la integración de este rubro:

(Pesos)

Concepto	2019	2018
Municipio	744,077.00	12,304,080.00
Organismo Operador de Agua	8,729,195.00	10,673,573.00
Suma:	9,473,272.00	22,977,653.00

- Derechos a recibir Bienes o Servicios

Corresponde integrar en este rubro los saldos que representan anticipos a contratistas por obras públicas a corto plazo y otros derechos a recibir bienes o servicios a corto plazo. A continuación se presenta la integración de este rubro:

(Pesos)

Concepto	2019	2018
Municipio	381,308.00	369,782.00
Organismo Operador de Agua	345,460.00	364,075.00
Suma:	726,768.00	733,856.00

- Bienes Muebles, Inmuebles e Intangibles

Se conforma por los bienes inmuebles, Infraestructura y Construcciones en Proceso en bienes de dominio público y en bienes propios.

Se presenta la integración de este rubro al 31 de Diciembre de 2019:

(Pesos)

Concepto	2019	2018
Municipio	73,177,412.00	64,291,868.00
Organismo Operador de Agua	1,581,022.00	1,581,022.00
Suma:	74,758,434.00	65,872,890.00

A continuación, se presenta la integración de los bienes muebles al 31 de Diciembre de 2019:

(Pesos)

Concepto	2019	2018
Municipio	22,186,353.00	23,470,738.00
Organismo Operador de Agua	5,057,555.00	4,369,900.00
Suma:	27,243,908.00	27,840,638.00

Se presenta la integración de Intangibles al 31 de Diciembre de 2019:

(Pesos)

Concepto	2019	2018
Municipio	2,964.00	499,443.00
Organismo Operador de Agua	1,603,005.00	914,036.00

Suma:	1,605,969.00	1,413,479.00

- Depreciación, amortización y deterioro acumulada de bienes

Están representados por la depreciación, amortización y deterioro acumulado de los bienes inmuebles, muebles e intangibles. A continuación se presenta la integración de este rubro:

(Pesos)

Concepto	2019	2018
Municipio	- 7,341,012.00	- 8,892,504.00
Organismo Operador de Agua	- 2,101,277.00	- 1,566,759.00
Suma:	- 9,442,289.00	- 10,459,264.00

Pasivo

Este género se compone de dos grupos, el Pasivo Circulante y el Pasivo No Circulante, en éstos inciden pasivos derivados de operaciones por servicios personales, cuentas por pagar por operaciones presupuestarias y contabilizadas al 31 de Diciembre del ejercicio correspondiente; pasivos por obligaciones laborales y acreedores diversos,. A continuación se presenta la integración de este rubro:

(Pesos)

Concepto	2019	2018
Municipio	9,509,858.00	10,956,585.00
Organismo Operador de Agua	1,634,114.00	2,024,002.00
Suma:	11,143,973.00	12,980,586.00

Notas al Estado de Variación de la Hacienda Pública/Patrimonio:

Este Estado muestra el monto de la Hacienda Pública/Patrimonio al 31 de Diciembre de 2019 y se conforma como sigue:

(Pesos)

Concepto	2019	2018
Municipio	101,884,107.00	97,957,099.00
Organismo Operador de Agua	13,922,274.00	15,610,088.00
Suma:	115,806,382.00	113,567,185.00

Notas al Estado de Actividades

Este Estado muestra dos grandes agregados representados por los Ingresos y Otros Beneficios, así como los Gastos y Otras Pérdidas, mostrando los conceptos del ingreso de acuerdo al Clasificador por Rubro de Ingresos y los Gastos con los conceptos del Clasificador por Objeto del Gasto, así mismo permite determinar el resultado del ejercicio (Ahorro/Desahorro) y se conforma de la siguiente manera:

(Pesos)

Concepto	2019	2018
Municipio	17,288,759.00	45,308,249.00
Organismo Operador de Agua	- 1,588,744.00	2,659,260.00
Suma:	15,700,013.00	47,967,508.00

Notas al Estado Analítico del Activo

Para la consolidación del Estado Analítico del Activo de las Entidades del ámbito municipal, se tomaron en cuenta el saldo final de los ejercicios 2019 y 2018, mismos que se muestran a continuación:

Concepto	2019	2018
Municipio	111,393,965.00	108,913,684.00
Organismo Operador de Agua	15,556,389.00	17,634,089.00
Suma:	126,950,355.00	126,547,771.00

Notas al Estado de Flujo de Efectivo

Flujo de Efectivo de las Actividades de Gestión u operación

Durante el periodo que se informa, las Entidades del sector municipal, percibieron ingresos de gestión por la cantidad de \$ 278'141,093.00, mismo que se integran de la siguiente forma:

Origen

Concepto	2019	2018
Municipio	247,315,628.00	250,309,074.00
Organismo Operador de Agua	30,825,465.00	26,176,593.00
Suma:	278,141,093.00	276,485,667.00

Durante el periodo que se informa, las Entidades del sector municipal, realizaron egresos de gestión por la cantidad de \$ 252'815,596.00, mismo que se integran de la siguiente forma:

Aplicación

Concepto	2019	2018
Municipio	222,410,599.00	230,268,788.00
Organismo Operador de Agua	30,404,997.00	24,538,005.00
Suma:	252,815,596.00	254,806,793.00

El flujo de efectivo neto del periodo que se informa de las entidades del sector municipal, ascendió a \$ 25,325,497.00, mismo que se integra de la siguiente forma:

Flujo Neto de Efectivo

Concepto	2019	2018
Municipio	24,905,029.00	20,040,286.00
Organismo Operador de Agua	420,468.00	1,638,588.00
Suma:	25,325,497.00	21,678,874.00

Flujo de Efectivo de las Actividades de Inversión.

Durante el periodo que se informa, las Entidades del sector municipal percibieron ingresos de inversión por la cantidad de \$0.00, mismo que se integra de la siguiente forma:

Origen

Concepto	2019	2018
Municipio	-	-
Organismo Operador de Agua		
Suma:	-	-

Durante el periodo que se informa, las Entidades del sector municipal realizaron gastos de inversión por la cantidad de \$20'909,066.00 mismo que se integra de la siguiente forma:

Aplicación

Concepto	2019	2018
Municipio	19,532,442.00	26,418,691.00
Organismo Operador de Agua	1,376,624.00	1,503,937.00
Suma:	20,909,066.00	27,922,628.00

Durante el periodo que se informa, las Entidades del sector municipal tuvieron un flujo neto de efectivo por actividades de inversión por la cantidad de -\$ 20'909,067.00, mismo que se integra de la siguiente forma:

Flujo Neto de las Actividades de Inversión

Concepto	2019	2018
Municipio	- 19,532,442.00	- 26,418,691.00
Organismo Operador de Agua	- 1,376,624.00	- 1,503,937.00
Suma:	- 20,909,067.00	- 27,922,628.00

Flujo de Efectivo de las Actividades de Financiamiento

Durante el periodo que se informa, las entidades del sector municipal recibieron ingresos por financiamiento por la cantidad de \$0.00, mismo que se integra de la siguiente forma:

Origen

Concepto	2019	2018
Municipio	-	-
Organismo Operador de Agua	-	-
Suma:	\$0.00	\$0.00

Durante el periodo que se informa, las entidades del sector municipal realizaron egresos por financiamiento por la cantidad de \$656.00, mismo que se integra de la siguiente forma:

Aplicación

Concepto	2019	2018
Municipio	-	-
Organismo Operador de Agua	656.00	-
Suma:	\$656.00	\$0.00

Durante el periodo que se informa, las entidades del sector municipal obtuvieron flujos netos de efectivo por actividades de financiamiento por la cantidad de \$-656.00, mismo que se integra de la siguiente forma:

Flujo Neto de Efectivo por Actividades de Financiamiento

Concepto	2019	2018
Municipio	-	-
Organismo Operador de Agua	- 656.00	-
Suma:	- 656.00	\$0.00

Notas de Memoria

Las notas de memoria de las Entidades que integran el sector municipal, son producto de las notas de cada ente público que lo conforma, mismas que pueden ser consultadas en el respectivo apartado de cada ente público.


Notas de Gestión Administrativa

Las notas de gestión administrativa de las Entidades que integran el sector municipal, son producto de las notas de cada ente público que lo conforma, mismas que pueden ser consultadas en el respectivo apartado de cada ente público.


Bajo Protesta de decir verdad declaramos que los Estados Financieros y sus Notas son razonablemente correctos y responsabilidad del emisor.




TEC. JUAN JOSE LOSOYA PONCE
PRESIDENTE MUNICIPAL



I.F.F. IMELDA ENCINA DE LA ROSA
DIRECTORA DE FINANZAS Y ADMINISTRACION



LIC. MARIA EDITH ROSALES LUNA
SINDICO MUNICIPAL



h) Estado Analítico del Activo



MUNICIPIO DE SAN FRANCISCO DE LOS ROMO
2019 - 2021

Cuenta Pública 2019
Estado Analítico del Activo
Del 01 al 31 de Diciembre de 2019 y 2018
ANUALIZADA
(Pesos)

CONSOLIDADO DEL SECTOR PARAMUNICIPAL

Municipio de San Francisco de los Romo

Ente Público:

Concepto	1 Saldo Inicial	2 Cargos del Periodo	3 Abonos del Periodo	4 Saldo Final (1+2-3)	Variación del Periodo (4-1)
ACTIVO					
Activo Circulante	41,880,028.00	1,604,284,389.00	1,613,380,084.00	32,784,333.00	9,095,695.00
Efectivo y Equivalentes	18,168,519.00	1,082,350,904.00	1,077,935,130.00	22,584,293.00	4,415,774.00
Derechos a Recibir Efectivo o Equivalentes	22,977,653.00	519,467,655.00	532,972,036.00	9,473,272.00	13,504,381.00
Derechos a Recibir Bienes o Servicios	733,856.00	2,465,830.00	2,472,918.00	726,768.00	7,088.00
Inventarios	-	-	-	-	-
Almacenes	-	-	-	-	-
Estimación por Pérdida o Deterioro de Activos Circulantes	-	-	-	-	-
Otros Activos Circulantes	-	-	-	-	-
Activo No Circulante	84,667,743.00	36,629,960.00	27,131,681.00	94,166,022.00	9,498,279.00
Inversiones Financieras a Largo Plazo	-	-	-	-	-
Derechos a Recibir Efectivo o Equivalentes a Largo Plazo	65,872,890.00	24,168,544.00	15,283,000.00	74,758,434.00	8,885,544.00
Bienes Inmuebles, Infraestructura y Construcciones en Proceso	27,840,638.00	5,342,308.00	5,939,038.00	27,243,908.00	596,730.00
Bienes Muebles	1,413,479.00	688,969.00	496,479.00	1,605,969.00	192,490.00
Activos Intangibles	10,459,264.00	6,430,139.00	5,413,164.00	9,442,289.00	1,016,975.00
Depreciación, Deterioro y Amortización Acumulada de Bienes	-	-	-	-	-
Activos Diferidos	-	-	-	-	-
Estimación por Pérdida o Deterioro de Activos no Circulantes	-	-	-	-	-
Otros Activos no Circulantes	-	-	-	-	-
TOTAL DEL ACTIVO	126,547,771.00	1,640,914,349.00	1,640,511,765.00	126,950,355.00	402,584.00

Bajo protesta de decir verdad declaramos que los Estados Financieros y sus Notas son razonablemente correctos y responsabilidad del emisor

I.F.F. IMELDA ENCINA DE LA ROSA
DIRECTORA DE FINANZAS Y ADMINISTRACION

TEC. JUAN JOSÉ LOSOYA PONCE
PRESIDENTE MUNICIPAL

LIC. MARIA EDITH ROSALES LUNA
SINDICO MUNICIPAL

**i) Estado Analítico de la Deuda
y Otros Pasivos**



Cuenta Pública 2019
Municipio de San Francisco de los Romo
Estado Analítico de la Deuda y Otros Pasivos
Del 1 de Enero al 31 de Diciembre de 2019
ANUALIZADA
(Pesos)




Denominación de las Deudas		Moneda de Contratación	Institución o País Acreedor	Saldo Inicial del Periodo	Saldo Final del Periodo
DEUDA PÚBLICA					
Deuda Interna					
Corto Plazo					
	Instituciones de Crédito	Peso	México	-	-
	Títulos y Valores	Peso	México	-	-
	Arrendamientos Financieros	Peso	México	-	-
Deuda Externa					
Organismos Financieros Internacionales					
	Deuda Bilateral	Peso	México	-	-
	Títulos y Valores	Peso	México	-	-
	Arrendamientos Financieros	Peso	México	-	-
Subtotal a Corto Plazo					
Largo Plazo					
Deuda Interna					
	Instituciones de Crédito	Peso	México	-	-
	Títulos y Valores	Peso	México	-	-
	Arrendamientos Financieros	Peso	México	-	-
Deuda Externa					
Organismos Financieros Internacionales					
	Deuda Bilateral	Peso	México	-	-
	Títulos y Valores	Peso	México	-	-
	Arrendamientos Financieros	Peso	México	-	-
Subtotal a Largo Plazo					
Otros Pasivos					
		Peso	México	10,956,584.60	9,509,858.00
Total de Deuda y Otros Pasivos				10,956,584.60	9,509,858.00

Bajo protesta de decir verdad declaramos que los Estados Financieros y sus Notas son razonablemente correctos y responsabilidad del emisor



MUNICIPIO DE SAN FRANCISCO DE LOS ROMO
1991 - 2021

Cuenca Anual 2019
Municipio de San Francisco de los Romo
Estado Analítico de la Deuda y Otros Pasivos
Del 1 de Enero al 31 de Diciembre de 2019
ANUALIZADA
(Pesos)

 TEC. JUAN JOSE LOSOYA PONCE PRESIDENTE MUNICIPAL	 IFF IMELDA ENCINA DE LA ROSA DIRECTORA DE FINANZAS Y ADMINISTRACION
 LIC. MARIA EDITH ROSALES LUNA SINDICO MUNICIPAL	

ACTA DE CABILDO

CBM



MUNICIPIO DE SAN FRANCISCO DE LOS ROMO, AGS



Ayuntamiento de SAN FRANCISCO DE LOS ROMO 2019 - 2021

**PRIMERA SESIÓN EXTRAORDINARIA DE CABILDO CELEBRADA EL DÍA DIECISIETE DE FEBRERO DEL AÑO 2020 POR EL HONORABLE AYUNTAMIENTO DEL MUNICIPIO DE SAN FRANCISCO DE LOS ROMO, AGUASCALIENTES
2019 -2021**

Acta No. 06/2020

TEC. JUAN JOSE LOSOYA PONCE.- Buenas tardes miembros de éste Honorable Cabildo de San Francisco de los Romo, bienvenidos sean todos Ustedes. De conformidad con los Artículos 21 Fracción I y 28 del Código Municipal de San Francisco de los Romo, Aguascalientes y a efecto de iniciar los trabajos de la Primera Sesión Extraordinaria del mes de Febrero, a la cual fuimos convocados en términos de Ley. Solicito al Lic. en Educ. Antonio Esquivel Santos, Secretario del H. Ayuntamiento y Director General de Gobierno, se sirva pasar lista de asistencia, para que verifique e informe a ésta Presidencia, si se encuentra cubierto el Quórum de Ley.

LIC. EN EDUC. ANTONIO ESQUIVEL SANTOS.- Con el permiso de esta mesa, procedo a realizar el pase de lista.

NOMBRE	PRESENTE	AUSENTE	FALTA JUSTIFICADA
Téc. Juan José Losoya Ponce	X		
Lic. María Edith Rosales Luna	X		
Lic. Octavio Ramírez Gallegos	X		
Lic. Ana Victoria Arteaga Gutiérrez	X		
Téc. Claudio Miguel Delgado Femat	X		
C. Carolina Beltrán Moreno	X		
C. Mario Alberto Sandoval Ruvalcaba	X		
Mtra. Amelia Castañeda Macías	X		
Lic. Irene Elizabeth Muñoz Padilla	X		
Mtra. Juana Silvia Santos Hernández	X		

Tengo a bien informarle Señor Presidente que están presentes 8 Regidores, la Síndico Municipal y Usted, por lo que con fundamento en el Artículo 27 del Código Municipal de San Francisco de los Romo vigente, existe el Quórum legal requerido para la celebración de la presente Sesión.

(Handwritten signatures and initials in blue ink)

(Vertical handwritten signature on the right margin)

CBM



MUNICIPIO DE SAN FRANCISCO DE LOS ROMO, AGS



Ayuntamiento de SAN FRANCISCO DE LOS ROMO 2019 - 2021

TEC. JUAN JOSE LOSOYA PONCE.- Certificado el Quórum de ley que establece el Artículo 27 del Código Municipal de San Francisco de los Romo. Ags., siendo las trece horas con treinta minutos del día diecisiete de febrero del año dos mil veinte, declaro formalmente instalados los trabajos de la Primera Sesión Extraordinaria de Cabildo del mes de Febrero y válidos los acuerdos que en ella se tomen.

Habiendo agotado los dos primeros puntos de la presente Sesión, a continuación someto ante la recta consideración de los miembros de este H. Cabildo, el Orden del Día, que se les dio a conocer.

ORDEN DEL DIA

- I. Pase de lista y verificación del quórum legal del Ayuntamiento.
- II. Declaración de apertura de la Sesión.
- III. Aprobación en su caso, del Orden del Día.
- IV. Lectura y aprobación en su caso, del Acta de la Sesión anterior.
- V. Análisis y aprobación, en su caso, de la Cuenta Pública Anualizada correspondiente al Ejercicio Fiscal 2019. Con fundamento en el Artículo 52 de la Ley General de Contabilidad Gubernamental.
- VI. Análisis y aprobación, en su caso, del Informe Financiero correspondiente al mes de Enero del Ejercicio Fiscal 2020.
- VII. Clausura de la Sesión.

Compañeros Regidores, en votación económica, sírvanse manifestar si aprueban los puntos del Orden del Día.

NOMBRE	A FAVOR	EN CONTRA	ABSTENCION
Téc. Juan José Losoya Ponce	X		
Lic. María Edith Rosales Luna	X		
Lic. Octavio Ramírez Gallegos	X		
Lic. Ana Victoria Arteaga Gutiérrez	X		
Téc. Claudio Miguel Delgado Femat	X		
C. Carolina Beltrán Moreno	X		
C. Mario Alberto Sandoval Ruvalcaba	X		
Mtra. Amelia Castañeda Macías	X		
Lic. Irene Elizabeth Muñoz Padilla	X		
Mtra. Juana Silvia Santos Hernández	X		

Amelia Castañeda Macías

[Handwritten signature]

[Handwritten signature]

AU

[Handwritten signature]

[Handwritten signature]

[Handwritten signature]

CBM



MUNICIPIO DE SAN FRANCISCO DE LOS ROMO, AGS



Ayuntamiento de SAN FRANCISCO DE LOS ROMO 2019 - 2021

LIC. EN EDUC. ANTONIO ESQUIVEL SANTOS.- Señor Presidente, le informo que el Orden del Día que se nos ha dado a conocer ha sido aprobado por unanimidad de los presentes.

TEC. JUAN JOSE LOSOYA PONCE.- Para continuar con el punto IV del Orden del Día, se somete a su consideración la Lectura y aprobación, en su caso del Acta de la Sesión anterior.

LIC. IRENE ELIZABETH MUÑOZ PADILLA.- Propongo que se omita la lectura del Acta de la Sesión anterior.

TEC. JUAN JOSE LOSOYA PONCE.- Quienes estén por la propuesta que hace la Regidora Irene Elizabeth Muñoz Padilla, sírvanse manifestarlo de manera económica.

NOMBRE	A FAVOR	EN CONTRA	ABSTENCION
Téc. Juan José Losoya Ponce	X		
Lic. María Edith Rosales Luna	X		
Lic. Octavio Ramírez Gallegos	X		
Lic. Ana Victoria Arteaga Gutiérrez	X		
Téc. Claudio Miguel Delgado Femat	X		
C. Carolina Beltrán Moreno	X		
C. Mario Alberto Sandoval Ruvalcaba	X		
Mtra. Amelia Castañeda Macías	X		
Lic. Irene Elizabeth Muñoz Padilla	X		
Mtra. Juana Silvia Santos Hernández	X		

LIC. EN EDUC. ANTONIO ESQUIVEL SANTOS.- Señor Presidente, le informo que según el resultado de la votación, se aprueba por unanimidad de los presentes la dispensa de la lectura del Acta de la sesión anterior.

TEC. JUAN JOSE LOSOYA PONCE.- Una vez que se ha aprobado la dispensa de la lectura someto a su consideración el contenido de la misma en lo general y en lo particular. Para lo cual, solicito manifiesten en forma económica su aprobación.

AH

ah
aw

S.

CBM



MUNICIPIO DE SAN FRANCISCO DE LOS ROMO, AGS



Ayuntamiento de SAN FRANCISCO DE LOS ROMO 2019 - 2021

NOMBRE	A FAVOR	EN CONTRA	ABSTENCION
Téc. Juan José Losoya Ponce	X		
Lic. María Edith Rosales Luna	X		
Lic. Octavio Ramírez Gallegos	X		
Lic. Ana Victoria Arteaga Gutiérrez	X		
Téc. Claudio Miguel Delgado Femat	X		
C. Carolina Beltrán Moreno	X		
C. Mario Alberto Sandoval Ruvalcaba	X		
Mtra. Amelia Castañeda Macías	X		
Lic. Irene Elizabeth Muñoz Padilla	X		
Mtra. Juana Silvia Santos Hernández	X		

LIC. EN EDUC. ANTONIO ESQUIVEL SANTOS.- Señor Presidente le informo que el contenido del Acta de la Sesión anterior, en lo particular y en lo general es **aprobado por unanimidad** de los presentes.

TEC. JUAN JOSE LOSOYA PONCE.- Dando seguimiento al Orden del Día, pasamos al punto V.

Análisis y aprobación, en su caso, de la Cuenta Pública Anualizada correspondiente al Ejercicio Fiscal 2019. Con fundamento en el Artículo 52 de la Ley General de Contabilidad Gubernamental.

Para lo cual, cedo el uso de la voz a la Directora de Finanzas y Administración la I.F.F. Imelda Encina de la Rosa para que nos informe sobre este punto.

I.F.F. IMELDA ENCINA DE LA ROSA.- En base al Artículo 52 de la Ley General de Contabilidad Gubernamental.

Los estados financieros y demás información presupuestaria, programática y contable que emanen de los registros de los entes públicos, serán la base para la emisión de informes periódicos y para la formulación de la cuenta pública anual; si bien corresponde al cierre anual de las cuentas públicas del año dos mil diecinueve las cuales se cerraron de manera correcta y considerando que los saldos bancarios no están en saldos negativos. Además que la aprobación de la cuenta pública anualizada según el artículo 52 de esta Ley, le corresponde a este Cabildo, pese que las cuentas públicas mensuales hasta el mes de septiembre fueron aprobadas en su momento por la Administración anterior, la parte total o

Imelda Encina de la Rosa

@

[Signature]

AV

[Signature]

EH

[Signature]

CBM



MUNICIPIO DE SAN FRANCISCO DE LOS ROMO, AGS



Ayuntamiento de SAN FRANCISCO DE LOS ROMO 2019 - 2021

anulizada no presenta inconsistencias relevantes, por lo que pongo a su consideración la aprobación.

**Municipio de San Francisco de los Romo
ESTADO DE AGUASCALIENTES
Balanza de Comprobación del 01/ene/2019 al 31/dic/2019
Cuentas de Mayor con saldo y/o movimientos. (De la cuenta: 1000 a la 9000)
ANUALIZADA**

Nat.	Cuenta	Nombre de la cuenta	SALDO ANTERIOR		MOVIMIENTOS		SALDO ACTUAL	
			DEUDOR	ACREEDOR	DEUDOR	ACREEDOR	DEUDOR	ACREEDOR
D	1112	BANCOS/TESORERÍA	\$16,870,276.76	\$0.00	\$1,038,786,369.17	\$1,055,656,645.93	\$0.00	\$0.00
D	1121	INVERSIONES FINANCIERAS DE CORTO PLAZO	\$0.00	\$0.00	\$200,455,535.35	\$200,455,535.35	\$0.00	\$0.00
D	1122	CUENTAS POR COBRAR A CORTO PLAZO	\$0.00	\$0.00	\$166,697,943.95	\$166,697,943.95	\$0.00	\$0.00
D	1123	DEUDORES DIVERSOS POR COBRAR A CORTO PLAZO	\$12,295,015.63	\$0.00	\$51,011,264.20	\$63,306,279.83	\$0.00	\$0.00
D	1124	INGRESOS POR RECUPERAR A CORTO PLAZO	\$9,064.01	\$0.00	\$65,016,270.14	\$65,025,334.15	\$0.00	\$0.00
D	1125	DEUDORES POR ANTIPODOS DE LA TESORERÍA A CORTO PLAZO	\$0.00	\$0.00	\$203,023.49	\$203,023.49	\$0.00	\$0.00
D	1139	OTROS DERECHOS A RECIBIR BIENES O SERVICIOS A CORTO PLAZO	\$369,782.00	\$0.00	\$11,526.00	\$381,308.00	\$0.00	\$0.00
D	1231	TERRENOS	\$29,996,840.04	\$0.00	\$2,062,467.00	\$32,059,307.04	\$0.00	\$0.00
D	1233	EDIFICIOS NO HABITACIONALES	\$28,937,638.25	\$0.00	\$6,823,076.71	\$35,760,714.96	\$0.00	\$0.00
D	1234	INFRAESTRUCTURA	\$5,357,390.08	\$0.00	\$0.00	\$5,357,390.08	\$0.00	\$0.00
D	1235	CONSTRUCCIONES EN PROCESO EN BIENES DE DOMINIO PÚBLICO	\$0.00	\$0.00	\$1,995,088.30	\$1,995,088.30	\$0.00	\$0.00
D	1236	CONSTRUCCIONES EN PROCESO EN BIENES PROPIOS	\$0.00	\$0.00	\$13,287,912.22	\$13,287,912.22	\$0.00	\$0.00
D	1241	MOBILIARIO Y EQUIPO DE ADMINISTRACIÓN	\$3,026,938.90	\$0.00	\$505,817.49	\$3,532,756.39	\$0.00	\$0.00
D	1242	MOBILIARIO Y EQUIPO EDUCACIONAL Y RECREATIVO	\$734,774.68	\$0.00	\$42,571.00	\$777,345.68	\$0.00	\$0.00
D	1243	EQUIPO E INSTRUMENTAL MÉDICO Y DE LABORATORIO	\$42,349.44	\$0.00	\$0.00	\$42,349.44	\$0.00	\$0.00
D	1244	VEHÍCULOS Y EQUIPO DE TRANSPORTE	\$16,354,715.16	\$0.00	\$3,559,693.35	\$19,914,408.51	\$0.00	\$0.00
D	1245	EQUIPO DE DEFENSA Y SEGURIDAD	\$100,127.56	\$0.00	\$0.00	\$100,127.56	\$0.00	\$0.00
D	1246	MAQUINARIA, OTROS EQUIPOS Y HERRAMIENTAS	\$3,211,832.26	\$0.00	\$546,570.83	\$3,758,403.09	\$0.00	\$0.00
D	1251	SOFTWARE	\$499,442.68	\$0.00	\$0.00	\$499,442.68	\$0.00	\$0.00
A	1263	DEPRECIACIÓN ACUMULADA DE BIENES MUEBLES	\$0.00	\$8,494,728.16	\$13,269,086.36	\$4,774,358.20	\$0.00	\$0.00
A	1265	AMORTIZACIÓN ACUMULADA DE ACTIVOS INTANGIBLES	\$0.00	\$397,775.74	\$502,063.15	\$104,287.41	\$0.00	\$0.00
A	2111	SERVICIOS PERSONALES POR PAGAR A CORTO PLAZO	\$0.00	\$5,545,216.19	\$113,853,943.15	\$108,308,726.96	\$0.00	\$0.00
A	2112	PROVEEDORES POR PAGAR A CORTO PLAZO	\$0.00	\$597,555.74	\$87,003,180.75	\$86,405,625.01	\$0.00	\$0.00

Guadalupe Castañeda

CDM



MUNICIPIO DE SAN FRANCISCO DE LOS ROMO, AGS



Ayuntamiento de SAN FRANCISCO DE LOS ROMO 2019 - 2021

A	2113	CONTRATISTAS POR OBRAS PÚBLICAS POR PAGAR A CORTO PLAZO	\$0.00	\$1,673,397.56	\$17,319,821.04	\$15,646,423.48	\$0.00	\$0.00
A	2114	PARTICIPACIONES Y APORTACIONES POR PAGAR A CORTO PLAZO	\$0.00	\$0.00	\$1,917,918.77	\$1,917,918.77	\$0.00	\$0.00
A	2115	TRANSFERENCIAS OTORGADAS POR PAGAR A CORTO PLAZO	\$0.00	\$0.00	\$28,443,781.49	\$28,443,781.49	\$0.00	\$0.00
A	2117	RETENCIONES Y CONTRIBUCIONES POR PAGAR A CORTO PLAZO	\$0.00	\$2,548,575.17	\$30,135,867.75	\$27,587,292.58	\$0.00	\$0.00
A	2118	DEVOLUCIONES DE LA LEY DE INGRESOS POR PAGAR A CORTO PLAZO	\$0.00	\$171,839.94	\$223,117.68	\$51,277.74	\$0.00	\$0.00
A	2119	OTRAS CUENTAS POR PAGAR A CORTO PLAZO	\$0.00	\$420,000.00	\$7,175,361.52	\$6,755,361.52	\$0.00	\$0.00
A	2179	OTRAS PROVISIONES A CORTO PLAZO	\$0.00	\$0.00	\$6,978,041.70	\$6,978,041.70	\$0.00	\$0.00
A	2191	INGRESOS POR CLASIFICAR	\$0.00	\$0.00	\$2,703,594.27	\$2,703,594.27	\$0.00	\$0.00
A	2192	RECAUDACIÓN POR PARTICIPAR	\$0.00	\$0.00	\$6,452,415.00	\$6,452,415.00	\$0.00	\$0.00
A	3210	RESULTADOS DEL EJERCICIO (AHORRO/ DESAHORRO)	\$0.00	\$0.00	\$2,369,003.77	\$2,369,003.77	\$0.00	\$0.00
A	3220	RESULTADOS DE EJERCICIOS ANTERIORES	\$0.00	\$163,682,119.02	\$163,696,974.02	\$14,855.00	\$0.00	\$0.00
A	3251	CAMBIOS EN POLÍTICAS CONTABLES	\$0.00	-\$4,457,228.64	-\$4,457,228.64	\$0.00	\$0.00	\$0.00
A	3252	CAMBIOS POR ERRORES CONTABLES	\$0.00	-\$61,267,791.43	-\$59,420,737.75	\$1,847,053.68	\$0.00	\$0.00
A	4111	IMPUESTOS SOBRE LOS INGRESOS	\$0.00	\$0.00	\$13,986.00	\$13,986.00	\$0.00	\$0.00
A	4112	IMPUESTOS SOBRE EL PATRIMONIO	\$0.00	\$0.00	\$11,247,388.49	\$11,247,388.49	\$0.00	\$0.00
A	4113	IMPUESTOS SOBRE LA PRODUCCIÓN, EL CONSUMO Y LAS TRANSACCIONES	\$0.00	\$0.00	\$9,122,037.55	\$9,122,037.55	\$0.00	\$0.00
A	4117	ACCESORIOS DE IMPUESTOS	\$0.00	\$0.00	\$686,053.07	\$686,053.07	\$0.00	\$0.00
A	4119	OTROS IMPUESTOS	\$0.00	\$0.00	\$1,989,219.44	\$1,989,219.44	\$0.00	\$0.00
A	4143	DERECHOS POR PRESTACIÓN DE SERVICIOS	\$0.00	\$0.00	\$35,951,806.48	\$35,951,806.48	\$0.00	\$0.00
A	4144	ACCESORIOS DE DERECHOS	\$0.00	\$0.00	\$142,090.48	\$142,090.48	\$0.00	\$0.00
A	4151	PRODUCTOS	\$0.00	\$0.00	\$1,322,594.46	\$1,322,594.46	\$0.00	\$0.00
A	4162	MULTAS	\$0.00	\$0.00	\$950,878.98	\$950,878.98	\$0.00	\$0.00
A	4166	APROVECHAMIENTOS NO COMPRENDIDOS EN LA LEY DE INGRESOS VIGENTE, CAUSADOS EN EJERCICIOS FISCALES ANTERIORES PENDIENTES DE LIQUIDACIÓN O PAGO	\$0.00	\$0.00	\$1,932,773.27	\$1,932,773.27	\$0.00	\$0.00
A	4169	OTROS APROVECHAMIENTOS	\$0.00	\$0.00	\$1,588,991.75	\$1,588,991.75	\$0.00	\$0.00
A	4211	PARTICIPACIONES	\$0.00	\$0.00	\$112,910,293.00	\$112,910,293.00	\$0.00	\$0.00
A	4212	APORTACIONES	\$0.00	\$0.00	\$43,090,800.95	\$43,090,800.95	\$0.00	\$0.00
A	4213	CONVENIOS	\$0.00	\$0.00	\$196,850.00	\$196,850.00	\$0.00	\$0.00
A	4214	INCENTIVOS DERIVADOS DE LA COLABORACIÓN FISCAL	\$0.00	\$0.00	\$6,452,415.00	\$6,452,415.00	\$0.00	\$0.00
A	4221	TRANSFERENCIAS INTERNAS Y ASIGNACIONES DEL SECTOR PÚBLICO	\$0.00	\$0.00	\$10,500,000.00	\$10,500,000.00	\$0.00	\$0.00
A	5111	REMUNERACIONES AL PERSONAL DE CARÁCTER PERMANENTE	\$0.00	\$0.00	\$56,681,065.09	\$56,681,065.09	\$0.00	\$0.00

Handwritten signatures and initials in blue ink at the bottom of the page.

Vertical handwritten signature on the right margin: *Gonzalo Castañeda*

CBM



MUNICIPIO DE SAN FRANCISCO DE LOS ROMO, AGS



Ayuntamiento de SAN FRANCISCO DE LOS ROMO 2019 - 2021

D	5112	REMUNERACIONES AL PERSONAL DE CARÁCTER TRANSITORIO	\$0.00	\$0.00	\$1,061,144.22	\$1,061,144.22	\$0.00	\$0.00
D	5113	REMUNERACIONES ADICIONALES Y ESPECIALES	\$0.00	\$0.00	\$15,202,658.36	\$15,202,658.36	\$0.00	\$0.00
D	5114	SEGURIDAD SOCIAL	\$0.00	\$0.00	\$15,242,394.38	\$15,242,394.38	\$0.00	\$0.00
D	5115	OTRAS PRESTACIONES SOCIALES Y ECONÓMICAS	\$0.00	\$0.00	\$20,121,464.91	\$20,121,464.91	\$0.00	\$0.00
D	5121	MATERIALES DE ADMINISTRACIÓN, EMISIÓN DE DOCUMENTOS Y ARTÍCULOS OFICIALES	\$0.00	\$0.00	\$1,604,998.12	\$1,604,998.12	\$0.00	\$0.00
D	5122	ALIMENTOS Y UTENSILIOS	\$0.00	\$0.00	\$400,529.05	\$400,529.05	\$0.00	\$0.00
D	5123	MATERIAS PRIMAS Y MATERIALES DE PRODUCCIÓN Y COMERCIALIZACIÓN	\$0.00	\$0.00	\$27,499.76	\$27,499.76	\$0.00	\$0.00
D	5124	MATERIALES Y ARTÍCULOS DE CONSTRUCCIÓN Y DE REPARACIÓN	\$0.00	\$0.00	\$12,388,092.41	\$12,388,092.41	\$0.00	\$0.00
D	5125	PRODUCTOS QUÍMICOS, FARMACÉUTICOS Y DE LABORATORIO	\$0.00	\$0.00	\$16,844.33	\$16,844.33	\$0.00	\$0.00
D	5126	COMBUSTIBLES, LUBRICANTES Y ADITIVOS	\$0.00	\$0.00	\$11,023,633.60	\$11,023,633.60	\$0.00	\$0.00
D	5127	VESTUARIO, BLANCOS, PRENDAS DE PROTECCIÓN Y ARTÍCULOS DEPORTIVOS	\$0.00	\$0.00	\$1,163,328.22	\$1,163,328.22	\$0.00	\$0.00
D	5129	HERRAMIENTAS, REFACCIONES Y ACCESORIOS MENORES	\$0.00	\$0.00	\$2,680,196.82	\$2,680,196.82	\$0.00	\$0.00
D	5131	SERVICIOS BÁSICOS	\$0.00	\$0.00	\$10,602,442.77	\$10,602,442.77	\$0.00	\$0.00
D	5132	SERVICIOS DE ARRENDAMIENTO	\$0.00	\$0.00	\$750,732.49	\$750,732.49	\$0.00	\$0.00
D	5133	SERVICIOS PROFESIONALES, CIENTÍFICOS Y TÉCNICOS Y OTROS SERVICIOS	\$0.00	\$0.00	\$20,422,164.64	\$20,422,164.64	\$0.00	\$0.00
D	5134	SERVICIOS FINANCIEROS, BANCARIOS Y COMERCIALES	\$0.00	\$0.00	\$1,244,024.86	\$1,244,024.86	\$0.00	\$0.00
D	5135	SERVICIOS DE INSTALACIÓN, REPARACIÓN, MANTENIMIENTO Y CONSERVACIÓN	\$0.00	\$0.00	\$5,101,960.06	\$5,101,960.06	\$0.00	\$0.00
D	5136	SERVICIOS DE COMUNICACIÓN SOCIAL Y PUBLICIDAD	\$0.00	\$0.00	\$44,128.00	\$44,128.00	\$0.00	\$0.00
D	5137	SERVICIOS DE TRASLADO Y VIÁTICOS	\$0.00	\$0.00	\$55,162.70	\$55,162.70	\$0.00	\$0.00
D	5138	SERVICIOS OFICIALES	\$0.00	\$0.00	\$12,069,607.75	\$12,069,607.75	\$0.00	\$0.00
D	5139	OTROS SERVICIOS GENERALES	\$0.00	\$0.00	\$2,206,629.90	\$2,206,629.90	\$0.00	\$0.00
D	5212	TRANSFERENCIAS INTERNAS AL SECTOR PÚBLICO	\$0.00	\$0.00	\$10,722,098.77	\$10,722,098.77	\$0.00	\$0.00
D	5241	AYUDAS SOCIALES A PERSONAS	\$0.00	\$0.00	\$10,532,708.02	\$10,532,708.02	\$0.00	\$0.00
D	5242	BECAS	\$0.00	\$0.00	\$3,564,839.45	\$3,564,839.45	\$0.00	\$0.00
D	5243	AYUDAS SOCIALES A INSTITUCIONES	\$0.00	\$0.00	\$1,084,795.55	\$1,084,795.55	\$0.00	\$0.00
D	5251	PENSIONES	\$0.00	\$0.00	\$3,705,656.81	\$3,705,656.81	\$0.00	\$0.00
D	5331	CONVENIOS DE REASIGNACIÓN	\$0.00	\$0.00	\$1,917,918.77	\$1,917,918.77	\$0.00	\$0.00

Gmelia Castañeda

AM

Handwritten signatures and initials at the bottom of the page.

CBM



MUNICIPIO DE SAN FRANCISCO DE LOS ROMO, AGS



Ayuntamiento de SAN FRANCISCO DE LOS ROMO 2019 - 2021

D	5515	DEPRECIACIÓN DE BIENES MUEBLES	\$0.00	\$0.00	\$4,642,403.50	\$4,642,403.50	\$0.00	\$0.00
D	5517	AMORTIZACIÓN DE ACTIVOS INTANGIBLES	\$0.00	\$0.00	\$104,287.41	\$104,287.41	\$0.00	\$0.00
D	5518	DISMINUCIÓN DE BIENES POR PÉRDIDA, OBSOLESCENCIA Y DETERIORO	\$0.00	\$0.00	\$118,506.56	\$118,506.56	\$0.00	\$0.00
D	5521	PROVISIONES DE PASIVOS A CORTO PLAZO	\$0.00	\$0.00	\$6,280,237.53	\$6,280,237.53	\$0.00	\$0.00
D	5551	AUMENTO POR INSUFICIENCIA DE PROVISIONES	\$0.00	\$0.00	\$697,804.17	\$697,804.17	\$0.00	\$0.00
D	5599	OTROS GASTOS VARIOS	\$0.00	\$0.00	\$65,334.06	\$65,334.06	\$0.00	\$0.00
D	5611	CONSTRUCCIÓN EN BIENES NO CAPITALIZABLE	\$0.00	\$0.00	\$9,159,923.81	\$9,159,923.81	\$0.00	\$0.00
D	6100	RESUMEN DE INGRESOS Y GASTOS	\$0.00	\$0.00	\$238,098,178.92	\$238,098,178.92	\$0.00	\$0.00
D	6200	AHORRO DE LA GESTIÓN	\$0.00	\$0.00	\$2,369,003.77	\$2,369,003.77	\$0.00	\$0.00
D	7410	DEMANDAS JUDICIAL EN PROCESO DE RESOLUCIÓN	\$1,049,122.25	\$0.00	\$2,267,347.75	\$3,316,470.00	\$0.00	\$0.00
A	7420	RESOLUCIÓN DE DEMANDAS EN PROCESO JUDICIAL	\$0.00	\$1,049,122.25	\$3,316,470.00	\$2,267,347.75	\$0.00	\$0.00
D	8110	LEY DE INGRESOS ESTIMADA	\$0.00	\$0.00	\$214,245,000.00	\$214,245,000.00	\$0.00	\$0.00
A	8120	LEY DE INGRESOS POR EJECUTAR	\$0.00	\$0.00	\$290,009,588.78	\$290,009,588.78	\$0.00	\$0.00
D	8130	MODIFICACIONES A LA LEY DE INGRESOS ESTIMADA	\$0.00	\$0.00	\$75,764,588.78	\$75,764,588.78	\$0.00	\$0.00
	8140	LEY DE INGRESOS DEVENGADA	\$0.00	\$0.00	\$257,815,628.40	\$257,815,628.40	\$0.00	\$0.00
A	8150	LEY DE INGRESOS RECAUDADA	\$0.00	\$0.00	\$257,815,628.40	\$257,815,628.40	\$0.00	\$0.00
A	8210	PRESUPUESTO DE EGRESOS APROBADO	\$0.00	\$0.00	\$214,245,000.00	\$214,245,000.00	\$0.00	\$0.00
D	8220	PRESUPUESTO DE EGRESOS POR EJERCER	\$0.00	\$0.00	\$357,189,909.13	\$357,189,909.13	\$0.00	\$0.00
A	8230	MODIFICACIONES AL PRESUPUESTO DE EGRESOS APROBADO	\$0.00	\$0.00	\$142,773,765.33	\$142,773,765.33	\$0.00	\$0.00
D	8240	PRESUPUESTO DE EGRESOS COMPROMETIDO	\$0.00	\$0.00	\$241,171,161.72	\$241,171,161.72	\$0.00	\$0.00
D	8250	PRESUPUESTO DE EGRESOS DEVENGADO	\$0.00	\$0.00	\$241,171,161.72	\$241,171,161.72	\$0.00	\$0.00
D	8260	PRESUPUESTO DE EGRESOS EJERCIDO	\$0.00	\$0.00	\$241,171,161.72	\$241,171,161.72	\$0.00	\$0.00
D	8270	PRESUPUESTO DE EGRESOS PAGADO	\$0.00	\$0.00	\$241,171,161.72	\$241,171,161.72	\$0.00	\$0.00
		Sumas =>	\$118,855,309.70	\$118,855,309.70	\$5,470,571,485.14	\$5,470,571,485.14	\$0.00	\$0.00

[Handwritten mark]

Juan Carlos Castañeda

TEC. JUAN JOSE LOSOYA PONCE.- Si no hay más comentarios sobre el punto que nos ocupa, sírvanse manifestar de manera nominal, su aprobación, para lo cual instruyó al Lic. en Educ. Antonio Esquivel Santos haga lo conducente y nos dé cuenta del resultado.

LIC. OCTAVIO RAMIREZ GALLEGOS.- Debido a que no conozco los detalles de gastos de ingresos, mi voto es en contra.

MTRA. AMELIA CASTAÑEDA MACIAS.- En vista de que hay algunos rubros que no están bien explicados, que a lo mejor el Presidente no ha analizado. Yo voto en contra.

[Handwritten mark]

[Large handwritten signatures and marks]

CBM



MUNICIPIO DE SAN FRANCISCO DE LOS ROMO, AGS



Ayuntamiento de SAN FRANCISCO DE LOS ROMO 2019 - 2021

NOMBRE	A FAVOR	EN CONTRA	ABSTENCION
Téc. Juan José Losoya Ponce	X		
Lic. María Edith Rosales Luna	X		
Lic. Octavio Ramírez Gallegos		X	
Lic. Ana Victoria Arteaga Gutiérrez	X		
Téc. Claudio Miguel Delgado Femat	X		
C. Carolina Beltrán Moreno	X		
C. Mario Alberto Sandoval Ruvalcaba		X	
Mtra. Amelia Castañeda Macías		X	
Lic. Irene Elizabeth Muñoz Padilla	X		
Mtra. Juana Silvia Santos Hernández	X		

LIC. EN EDUC. ANTONIO ESQUIVEL SANTOS.- Señor Presidente, le informo que según el resultado de la votación se **aprueba por mayoría** de los presentes, la Cuenta Pública Anualizada correspondiente al Ejercicio Fiscal 2019. Con fundamento en el Artículo 52 de la Ley General de Contabilidad Gubernamental.

TEC. JUAN JOSE LOSOYA PONCE.- Dando seguimiento al Orden del Día, pasamos al punto VI.

Análisis y aprobación, en su caso, del Informe Financiero correspondiente al mes de Enero del Ejercicio Fiscal 2020.

Nuevamente, cedo el uso de la voz a la Directora de Finanzas y Administración la I.F.F. Imelda Encina de la Rosa para que nos informe sobre este punto.

I.F.F. IMELDA ENCINA DE LA ROSA.- Para el desahogo de la aprobación en su caso de la cuenta pública del mes de enero del año dos mil veinte, hago de su conocimiento Sra. Síndico, señores Regidores, las finanzas que guarda nuestro Municipio se han caracterizado por ser totalmente comprobables, cada uno de los movimientos y operaciones en la ejecución de los gastos de la Administración, son totalmente transparentes y comprobados con la documentación fiscal correspondiente, y en cuanto a los ingresos, se están realizando medidas pertinentes para eficientar la recaudación en predial, aprovechamientos y tianguis.

A

[Handwritten signatures and initials in blue ink]

[Vertical handwritten signature: Imelda Castañeda]

CBM



MUNICIPIO DE SAN FRANCISCO DE LOS ROMO, AGS



Ayuntamiento de SAN FRANCISCO DE LOS ROMO 2019 - 2021

Municipio de San Francisco de los Romo
ESTADO DE AGUASCALIENTES
Balanza de Comprobación del 01/ene/2020 al 31/ene/2020
Cuentas de Mayor con saldo y/o movimientos. (De la cuenta: 1000 a la 9000)

Nat.	Cuenta	Nombre de la cuenta	SALDO ANTERIOR		MOVIMIENTOS		SALDO ACTUAL	
			DEUDOR	ACREEDOR	DEUDOR	ACREEDOR	DEUDOR	ACREEDOR
D	1112	BANCOS/TESORERÍA	\$22,242,864.10	\$0.00	\$42,856,918.63	\$30,318,997.64	\$34,780,785.09	\$0.00
D	1122	CUENTAS POR COBRAR A CORTO PLAZO	\$0.00	\$0.00	\$12,175,823.00	\$12,175,823.00	\$0.00	\$0.00
D	1123	DEUDORES DIVERSOS POR COBRAR A CORTO PLAZO	\$738,943.31	\$0.00	\$2,375,147.16	\$2,366,147.16	\$747,943.31	\$0.00
D	1124	INGRESOS POR RECUPERAR A CORTO PLAZO	\$5,133.20	\$0.00	\$9,389,179.82	\$9,387,393.12	\$6,919.90	\$0.00
D	1125	DEUDORES POR ANTICIPOS DE LA TESORERÍA A CORTO PLAZO	\$0.00	\$0.00	\$44,975.13	\$19,975.13	\$25,000.00	\$0.00
D	1139	OTROS DERECHOS A RECIBIR BIENES O SERVICIOS A CORTO PLAZO	\$381,308.00	\$0.00	\$0.00	\$0.00	\$381,308.00	\$0.00
D	1231	TERRENOS	\$32,059,307.04	\$0.00	\$0.00	\$0.00	\$32,059,307.04	\$0.00
D	1233	EDIFICIOS NO HABITACIONALES	\$35,760,714.96	\$0.00	\$0.00	\$0.00	\$35,760,714.96	\$0.00
D	1234	INFRAESTRUCTURA	\$5,357,390.08	\$0.00	\$0.00	\$0.00	\$5,357,390.08	\$0.00
D	1241	MOBILIARIO Y EQUIPO DE ADMINISTRACIÓN	\$3,267,414.16	\$0.00	\$0.00	\$0.00	\$3,267,414.16	\$0.00
D	1242	MOBILIARIO Y EQUIPO EDUCACIONAL Y RECREATIVO	\$581,286.87	\$0.00	\$0.00	\$0.00	\$581,286.87	\$0.00
D	1243	EQUIPO E INSTRUMENTAL MÉDICO Y DE LABORATORIO	\$42,348.44	\$0.00	\$0.00	\$0.00	\$42,348.44	\$0.00
D	1244	VEHÍCULOS Y EQUIPO DE TRANSPORTE	\$14,637,224.51	\$0.00	\$0.00	\$0.00	\$14,637,224.51	\$0.00
D	1245	EQUIPO DE DEFENSA Y SEGURIDAD	\$100,127.56	\$0.00	\$0.00	\$0.00	\$100,127.56	\$0.00
D	1246	MAQUINARIA, OTROS EQUIPOS Y HERRAMIENTAS	\$3,557,950.96	\$0.00	\$0.00	\$0.00	\$3,557,950.96	\$0.00
D	1251	SOFTWARE	\$2,963.68	\$0.00	\$0.00	\$0.00	\$2,963.68	\$0.00
A	1263	DEPRECIACIÓN ACUMULADA DE BIENES MUEBLES	\$0.00	\$7,335,428.11	\$0.00	\$0.00	\$0.00	\$7,335,428.11
A	1265	AMORTIZACIÓN ACUMULADA DE ACTIVOS INTANGIBLES	\$0.00	\$5,584.15	\$0.00	\$0.00	\$0.00	\$5,584.15
A	2111	SERVICIOS PERSONALES POR PAGAR A CORTO PLAZO	\$0.00	\$5,545,216.19	\$7,189,231.44	\$7,686,784.58	\$0.00	\$6,042,769.33
A	2112	PROVEEDORES POR PAGAR A CORTO PLAZO	\$0.00	\$627,757.69	\$1,679,770.65	\$1,987,585.90	\$0.00	\$935,572.94
A	2113	CONTRATISTAS POR OBRAS PÚBLICAS POR PAGAR A CORTO PLAZO	\$0.00	\$490,571.09	\$0.00	\$0.00	\$0.00	\$490,571.09
A	2115	TRANSFERENCIAS OTORGADAS POR PAGAR A CORTO PLAZO	\$0.00	\$0.00	\$340,744.47	\$304,457.69	\$0.00	-\$36,286.78
A	2117	RETENCIONES Y CONTRIBUCIONES POR PAGAR A CORTO PLAZO	\$0.00	\$2,021,643.44	\$2,760,941.60	\$2,002,570.23	\$0.00	\$1,263,272.07
A	2118	DEVOLUCIONES DE LA LEY DE INGRESOS POR PAGAR A CORTO PLAZO	\$0.00	\$50,150.82	\$50,149.88	\$0.00	\$0.00	\$0.94
A	2119	OTRAS CUENTAS POR PAGAR A CORTO PLAZO	\$0.00	\$749,849.00	\$777,233.00	\$27,384.00	\$0.00	\$0.00
A	2191	INGRESOS POR CLASIFICAR	\$0.00	\$24,669.77	\$17,544.76	\$1,389,619.37	\$0.00	\$1,396,744.38
A	2192	RECAUDACIÓN POR PARTICIPAR	\$0.00	\$0.00	\$470,873.00	\$470,873.00	\$0.00	\$0.00
A	3210	RESULTADOS DEL EJERCICIO (AHORRO/ DESAHORRO)	\$0.00	\$2,369,003.77	\$2,369,003.77	\$0.00	\$0.00	\$0.00
A	3220	RESULTADOS DE EJERCICIOS ANTERIORES	\$0.00	\$163,682,119.02	\$0.00	\$2,369,003.77	\$0.00	\$166,051,122.79
A	3251	CAMBIOS EN POLÍTICAS CONTABLES	\$0.00	-\$4,457,228.64	\$0.00	\$0.00	\$0.00	-\$4,457,228.64
A	3252	CAMBIOS POR ERRORES CONTABLES	\$0.00	-\$59,709,787.54	\$124,434.72	\$71,329.00	\$0.00	-\$59,762,893.26
A	4111	IMPUESTOS SOBRE LOS INGRESOS	\$0.00	\$0.00	\$0.00	\$340.00	\$0.00	\$340.00

Gonzalo Castañeda

AW

CBM



MUNICIPIO DE SAN FRANCISCO DE LOS ROMO, AGS



Ayuntamiento de SAN FRANCISCO DE LOS ROMO 2019 - 2021

[Handwritten signature]

A	4112	IMPUESTOS SOBRE EL PATRIMONIO	\$0.00	\$0.00	\$0.00	\$7,705,767.90	\$0.00	\$7,705,767.90
A	4113	IMPUESTOS SOBRE LA PRODUCCIÓN, EL CONSUMO Y LAS TRANSACCIONES	\$0.00	\$0.00	\$0.00	\$239,254.29	\$0.00	\$239,254.29
A	4117	ACCESORIOS DE IMPUESTOS	\$0.00	\$0.00	\$0.00	\$182,498.99	\$0.00	\$182,498.99
A	4143	DERECHOS POR PRESTACIÓN DE SERVICIOS	\$0.00	\$0.00	\$0.00	\$1,142,482.09	\$0.00	\$1,142,482.09
A	4144	ACCESORIOS DE DERECHOS	\$0.00	\$0.00	\$0.00	\$4,287.20	\$0.00	\$4,287.20
A	4151	PRODUCTOS	\$0.00	\$0.00	\$0.00	\$15,493.72	\$0.00	\$15,493.72
A	4162	MULTAS	\$0.00	\$0.00	\$0.00	\$86,035.42	\$0.00	\$86,035.42
A	4169	OTROS APROVECHAMIENTOS	\$0.00	\$0.00	\$0.00	\$5,684.65	\$0.00	\$5,684.65
A	4211	PARTICIPACIONES	\$0.00	\$0.00	\$0.00	\$7,573,846.00	\$0.00	\$7,573,846.00
A	4212	APORTACIONES	\$0.00	\$0.00	\$0.00	\$4,601,977.00	\$0.00	\$4,601,977.00
A	4214	INCENTIVOS DERIVADOS DE LA COLABORACIÓN FISCAL	\$0.00	\$0.00	\$0.00	\$470,873.00	\$0.00	\$470,873.00
D	5111	REMUNERACIONES AL PERSONAL DE CARÁCTER PERMANENTE	\$0.00	\$0.00	\$4,990,256.91	\$0.00	\$4,990,256.91	\$0.00
D	5113	REMUNERACIONES ADICIONALES Y ESPECIALES	\$0.00	\$0.00	\$148,935.12	\$0.00	\$148,935.12	\$0.00
D	5114	SEGURIDAD SOCIAL	\$0.00	\$0.00	\$915,142.33	\$0.00	\$915,142.33	\$0.00
D	5115	OTRAS PRESTACIONES SOCIALES Y ECONÓMICAS	\$0.00	\$0.00	\$1,632,450.22	\$0.00	\$1,632,450.22	\$0.00
D	5121	MATERIALES DE ADMINISTRACIÓN, EMISIÓN DE DOCUMENTOS Y ARTÍCULOS OFICIALES	\$0.00	\$0.00	\$87,945.17	\$0.00	\$87,945.17	\$0.00
D	5122	ALIMENTOS Y UTENSILIOS	\$0.00	\$0.00	\$21,262.83	\$0.00	\$21,262.83	\$0.00
D	5126	COMBUSTIBLES, LUBRICANTES Y ADITIVOS	\$0.00	\$0.00	\$870,403.94	\$0.00	\$870,403.94	\$0.00
D	5127	VESTUARIO, BLANCOS, PRENDAS DE PROTECCIÓN Y ARTÍCULOS DEPORTIVOS	\$0.00	\$0.00	\$9,280.00	\$0.00	\$9,280.00	\$0.00
D	5129	HERRAMIENTAS, REFACCIONES Y ACCESORIOS MENORES	\$0.00	\$0.00	\$28,231.37	\$0.00	\$28,231.37	\$0.00
D	5131	SERVICIOS BÁSICOS	\$0.00	\$0.00	\$97,433.04	\$0.00	\$97,433.04	\$0.00
D	5133	SERVICIOS PROFESIONALES, CIENTÍFICOS Y TÉCNICOS Y OTROS SERVICIOS	\$0.00	\$0.00	\$685,045.71	\$0.00	\$685,045.71	\$0.00
D	5134	SERVICIOS FINANCIEROS, BANCARIOS Y COMERCIALES	\$0.00	\$0.00	\$1,141.44	\$0.00	\$1,141.44	\$0.00
D	5135	SERVICIOS DE INSTALACIÓN, REPARACIÓN, MANTENIMIENTO Y CONSERVACIÓN	\$0.00	\$0.00	\$46,458.44	\$0.00	\$46,458.44	\$0.00
D	5137	SERVICIOS DE TRASLADO Y VIÁTICOS	\$0.00	\$0.00	\$25,802.04	\$0.00	\$25,802.04	\$0.00
D	5138	SERVICIOS OFICIALES	\$0.00	\$0.00	\$47,114.66	\$0.00	\$47,114.66	\$0.00
D	5139	OTROS SERVICIOS GENERALES	\$0.00	\$0.00	\$67,467.26	\$0.00	\$67,467.26	\$0.00
D	5241	AYUDAS SOCIALES A PERSONAS	\$0.00	\$0.00	\$64,019.73	\$0.00	\$64,019.73	\$0.00
D	5243	AYUDAS SOCIALES A INSTITUCIONES	\$0.00	\$0.00	\$58,300.00	\$0.00	\$58,300.00	\$0.00
D	5251	PENSIONES	\$0.00	\$0.00	\$182,137.96	\$0.00	\$182,137.96	\$0.00
D	5599	OTROS GASTOS VARIOS	\$0.00	\$0.00	\$5,684.65	\$0.00	\$5,684.65	\$0.00
D	7410	DEMANDAS JUDICIAL EN PROCESO DE RESOLUCIÓN	\$3,316,470.00	\$0.00	\$0.00	\$0.00	\$3,316,470.00	\$0.00
A	7420	RESOLUCIÓN DE DEMANDAS EN PROCESO JUDICIAL	\$0.00	\$3,316,470.00	\$0.00	\$0.00	\$0.00	\$3,316,470.00
D	8110	LEY DE INGRESOS ESTIMADA	\$0.00	\$0.00	\$222,700,000.00	\$0.00	\$222,700,000.00	\$0.00
A	8120	LEY DE INGRESOS POR EJECUTAR	\$0.00	\$0.00	\$22,028,540.26	\$222,700,000.00	\$0.00	\$200,671,459.74
A	8140	LEY DE INGRESOS DEVENGADA	\$0.00	\$0.00	\$22,028,540.26	\$22,028,540.26	\$0.00	\$0.00
A	8150	LEY DE INGRESOS RECAUDADA	\$0.00	\$0.00	\$0.00	\$22,028,540.26	\$0.00	\$22,028,540.26
A	8210	PRESUPUESTO DE EGRESOS APROBADO	\$0.00	\$0.00	\$0.00	\$222,700,000.00	\$0.00	\$222,700,000.00
D	8220	PRESUPUESTO DE EGRESOS POR EJERCER	\$0.00	\$0.00	\$222,700,000.00	\$123,998,344.63	\$98,701,655.37	\$0.00
D	8240	PRESUPUESTO DE EGRESOS COMPROMETIDO	\$0.00	\$0.00	\$123,998,344.63	\$9,978,828.17	\$114,019,516.46	\$0.00
D	8250	PRESUPUESTO DE EGRESOS DEVENGADO	\$0.00	\$0.00	\$9,978,828.17	\$9,978,828.17	\$0.00	\$0.00
D	8260	PRESUPUESTO DE EGRESOS EJERCIDO	\$0.00	\$0.00	\$9,978,828.17	\$8,500,706.52	\$1,078,121.65	\$0.00

AD

[Large handwritten signatures and initials]

[Vertical handwritten signature]

CBM



MUNICIPIO DE SAN FRANCISCO DE LOS ROMO, AGS



Ayuntamiento de SAN FRANCISCO DE LOS ROMO 2019 - 2021

D	8270	PRESUPUESTO DE EGRESOS PAGADO	\$0.00	\$0.00	\$8,900,706.62	\$0.00	\$8,900,706.62	\$0.00
		Sumas =>	\$122,051,446.87	\$122,051,446.87	\$734,920,271.96	\$734,920,271.96	\$590,009,667.38	\$590,009,667.38

TEC. JUAN JOSE LOSOYA PONCE.- Si no hay más comentarios sobre el punto que nos ocupa, sírvanse manifestar de manera nominal, su aprobación, para lo cual instruyó al Lic. en Educ. Antonio Esquivel Santos haga lo conducente y nos dé cuenta del resultado.

LIC. OCTAVIO RAMIREZ GALLEGOS.- Solicito, este. Me permita, Señor Secretario, estamos nosotros haciendo, llevando a cabo una Sesión de Cabildo como lo hemos hecho en forma repetida, sin los titulares del área. Entonces, respetando precisamente a lo organizado que ya se tiene por el Señor Presidente. Sí, solicito que para otras sesiones esté presente el Titular y aquí en lo particular, también solicito que esté plasmado mi punto de vista en el Acta. Igual, manifiesto que desconozco si a detalle los gastos de ingresos del Municipio correspondientes al mes de enero, entonces, yo este, hay unos rubros en los cuales sí, no estoy de acuerdo, por lo que solicito se me explique. En lo particular, en la adquisición de un vehículo nuevo que tiene un equivalente a seiscientos mil pesos. Entonces, por ende, por desconocimiento. Igual, omisión de información, mi voto es en contra.

\$

C. MARIO ALBERTO SANDOVAL RUVALCABA.- Al igual, por unas omisiones de lo mismo, también, mi voto es en contra.

MTRA. AMELIA CASTAÑEDA MACIAS.- En contra, por la misma situación de mis compañeros.

NOMBRE	A FAVOR	EN CONTRA	ABSTENCION
Téc. Juan José Losoya Ponce	X		
Lic. María Edith Rosales Luna	X		
Lic. Octavio Ramírez Gallegos		X	
Lic. Ana Victoria Arteaga Gutiérrez	X		
Téc. Claudio Miguel Delgado Femat	X		
C. Carolina Beltrán Moreno	X		
C. Mario Alberto Sandoval Ruvalcaba		X	
Mtra. Amelia Castañeda Macías		X	
Lic. Irene Elizabeth Muñoz Padilla	X		
Mtra. Juana Silvia Santos Hernández	X		

AD

[Handwritten signatures and initials]

[Handwritten signature]

[Large handwritten signature: Amelia Castañeda Macías]

CBM



MUNICIPIO DE SAN FRANCISCO DE LOS ROMO, AGS



Ayuntamiento de SAN FRANCISCO DE LOS ROMO 2019 - 2021

[Handwritten signature]

LIC. EN EDUC. ANTONIO ESQUIVEL SANTOS.- Señor Presidente, le informo que según el resultado de la votación se **aprueba por mayoría** de los presentes, el Informe Financiero correspondiente al mes de Enero del Ejercicio Fiscal 2020.

TEC. JUAN JOSE LOSOYA PONCE.- Dando seguimiento al último punto del Orden del Día, declaro clausurados los trabajos de la presente Sesión Extraordinaria de Cabildo, siendo las trece horas con cincuenta y cinco minutos del día diecisiete de Febrero del año dos mil veinte, por lo que quedan válidos los acuerdos aquí tomados y solicito al C. Secretario del H. Ayuntamiento elabore el Acta correspondiente, recabe las firmas de quienes intervinieron en ella y proceda a su guarda para todos los efectos legales a que haya lugar.

TEC. JUAN JOSE LOSOYA PONCE
PRESIDENTE MUNICIPAL

[Handwritten signature of Juan Jose Losoya Ponce]

LIC. EN EDUC. ANTONIO ESQUIVEL SANTOS
SECRETARIO DEL H. AYUNTAMIENTO Y
DIRECTOR GENERAL DE GOBIERNO

[Handwritten signature of Antonio Esquivel Santos]

LIC. MARIA EDITH ROSALES LUNA
SINDICO MUNICIPAL

[Handwritten signature of Maria Edith Rosales Luna]

LIC. OCTAVIO RAMIREZ GALLEGOS
PRIMER REGIDOR

[Handwritten signature of Octavio Ramirez Gallegos]

LIC. ANA VICTORIA ARTEAGA GUTIERREZ
SEGUNDO REGIDOR

[Handwritten signature of Ana Victoria Arteaga Gutierrez]

TEC. CLAUDIO MIGUEL DELGADO FEMAT
TERCER REGIDOR

[Handwritten signature of Claudio Miguel Delgado Femat]

[Large handwritten signature]

[Handwritten signature]

[Vertical handwritten signature]

CBM



MUNICIPIO DE SAN FRANCISCO DE LOS ROMO, AGS



Ayuntamiento de SAN FRANCISCO DE LOS ROMO 2019 - 2021

Carolina Beltran M.

C. CAROLINA BELTRAN MORENO
CUARTO REGIDOR

[Signature]
C. MARIO ALBERTO SANDOVAL RUVALCABA
QUINTO REGIDOR

[Signature]
MTRA. AMELIA CASTAÑEDA MACIAS
SEXTO REGIDOR

[Signature]
LIC. IRENE ELIZABETH MUÑOZ PADILLA
SÉPTIMO REGIDOR

[Signature]
MTRA. JUANA SILVIA SANTOS HERNANDEZ
OCTAVO REGIDOR

[Signature]

HOJA QUE CONTIENE LAS FIRMAS DE LOS ASISTENTES A LA SESIÓN EXTRAORDINARIA CELEBRADA EL DÍA DIECISIETE DE FEBRERO DE DEL AÑO DOS MIL VEINTE, POR EL HONORABLE AYUNTAMIENTO DE SAN FRANCISCO DE LOS ROMO, ADMINISTRACIÓN 2019-2021.

AW

@

[Signature]

[Signature]