



**PRIMERA SESIÓN EXTRAORDINARIA DE CABILDO CELEBRADA EL DÍA VEINTE DE FEBRERO DEL AÑO DOS MIL VEINTITRÉS EL HONORABLE AYUNTAMIENTO DEL MUNICIPIO DE SAN FRANCISCO DE LOS ROMO, AGUASCALIENTES 2021-2024**

Acta No. 05/2023

**TÉC. MARGARITA GALLEGOS SOTO.** – Buenos días miembros de este Honorable Cabildo de San Francisco de los Romo, bienvenidos sean todos Ustedes. De conformidad con los Artículos 21 Fracción I y 28 del Código Municipal de San Francisco de los Romo, Aguascalientes y a efecto de iniciar los trabajos de la Primera Sesión Extraordinaria del mes de Febrero, a la cual fuimos convocados en términos de Ley, solicito a la Lic. María Edith Rosales Luna Secretaria del H. Ayuntamiento y Directora General de Gobierno, se sirva pasar lista de asistencia, para que verifique e informe a esta Presidencia, si se encuentra cubierto el Quórum de Ley.

**LIC. MARÍA EDITH ROSALES LUNA.**- Con su permiso procedo a realizar el pase de lista.

NOMBRE	PRESENTE	AUSENTE	FALTA JUSTIFICADA
Téc. Margarita Gallegos Soto	X		
Téc. Norberto Medina López	X		
Lic. Jaqueline Santos Marín	X		
C. José Manuel de Luna Robles	X		
Téc. Ma. del Socorro Jiménez Flores	X		
Téc. Miguel Ángel Medina Muñoz	X		
Lic. Beatriz Montoya Hernández	X		
Lic. Ivonne Martínez de la Cruz	X		
Lic. María Esparza Santos	X		
T.S.U. Ismael Lara Medina	X		

Tengo a bien informarle Señora Presidenta, que están presentes 8 Regidores, el Síndico Municipal y Usted, por lo que con fundamento en el Artículo 27 del Código Municipal de San Francisco de los Romo vigente, existe el Quórum legal requerido para la celebración de la presente Sesión.

**TÉC. MARGARITA GALLEGOS SOTO.**- Certificado el Quórum de ley que establece el Artículo 27 del Código Municipal de San Francisco de los Romo, Ags., siendo las nueve horas con veinticuatro minutos del día veinte de Febrero del año dos mil veintitrés, declaro formalmente instalados los trabajos de la Primera Sesión Extraordinaria de Cabildo del mes de Febrero y válidos los acuerdos que en ella se tomen.



Habiendo agotado los dos primeros puntos de la presente Sesión, a continuación, someto ante la recta consideración de los miembros de este H. Cabildo, el siguiente:

**ORDEN DEL DÍA**

- I. Pase de lista y verificación del quórum legal del Ayuntamiento.
- II. Declaración de apertura de la Sesión.
- III. Aprobación en su caso, del Orden del Día.
- IV. Lectura y aprobación, en su caso, del acta de la sesión anterior.
- V. Análisis y aprobación, en su caso, del Informe Financiero correspondiente al mes de Enero de Ejercicio Fiscal 2023.
- VI. Clausura de la Sesión.

Compañeros Regidores y Síndico, en votación económica, sírvanse manifestar si aprueban los puntos del Orden del Día.

NOMBRE	A FAVOR	EN CONTRA	ABSTENCIÓN
Téc. Margarita Gallegos Soto	X		
Téc. Norberto Medina López	X		
Lic. Jaqueline Santos Marín	X		
C. José Manuel de Luna Robles	X		
Téc. Ma. del Socorro Jiménez Flores	X		
Téc. Miguel Ángel Medina Muñoz	X		
Lic. Beatriz Montoya Hernández	X		
Lic. Ivonne Martínez de la Cruz	X		
Lic. María Esparza Santos	X		
T.S.U. Ismael Lara Medina	X		

**LIC. MARÍA EDITH ROSALES LUNA.-** Señora Presidenta, le informo que el Orden del Día que se nos ha dado a conocer, ha sido aprobado **por unanimidad** de los presentes.

**TÉC. MARGARITA GALLEGOS SOTO.-** Continuamos con el punto IV del Orden del Día. Lectura y aprobación, en su caso, del Acta de la sesión anterior.

**T.S.U. ISMAEL LARA MEDINA.-** Solicito la omisión de la lectura del Acta de la Sesión Anterior.

*(Handwritten signatures and marks in blue ink at the bottom of the page)*



**TÉC. MARGARITA GALLEGOS SOTO.**- Quienes estén por la propuesta que hace el Regidor Ismael Lara Medina, sírvanse manifestarlo de manera económica.

NOMBRE	A FAVOR	EN CONTRA	ABSTENCIÓN
Téc. Margarita Gallegos Soto	X		
Téc. Norberto Medina López	X		
Lic. Jaqueline Santos Marín	X		
C. José Manuel de Luna Robles	X		
Téc. Ma. del Socorro Jiménez Flores	X		
Téc. Miguel Ángel Medina Muñoz	X		
Lic. Beatriz Montoya Hernández	X		
Lic. Ivonne Martínez de la Cruz	X		
Lic. María Esparza Santos	X		
T.S.U Ismael Lara Medina	X		

**LIC. MARÍA EDITH ROSALES LUNA.**- Señora Presidenta le informo que, según el resultado de la votación, se aprueba **por unanimidad** de los presentes la dispensa de la lectura del Acta de la Sesión anterior.

**TÉC. MARGARITA GALLEGOS SOTO.**- Una vez que se ha aprobado la dispensa de la lectura del Acta, someto a su consideración el contenido de la misma en lo general y en lo particular. Para lo cual, solicito manifiesten en forma económica su aprobación.

NOMBRE	A FAVOR	EN CONTRA	ABSTENCIÓN
Téc. Margarita Gallegos Soto	X		
Téc. Norberto Medina López	X		
Lic. Jaqueline Santos Marín	X		
C. José Manuel de Luna Robles	X		
Téc. Ma. del Socorro Jiménez Flores	X		
Téc. Miguel Ángel Medina Muñoz	X		
Lic. Beatriz Montoya Hernández	X		
Lic. Ivonne Martínez de la Cruz	X		
Lic. María Esparza Santos	X		
T.S.U Ismael Lara Medina	X		

**LIC. MARÍA EDITH ROSALES LUNA.**- Señora Presidenta le informo que el contenido del Acta de la Sesión anterior, en lo particular y en lo general es aprobado **por unanimidad** de los presentes.

*[Handwritten signatures and initials in blue ink, including a large signature and several smaller ones.]*



**TÉC. MARGARITA GALLEGOS SOTO.-** Continuamos con el punto V del Orden del Día. Análisis y aprobación, en su caso, del Informe Financiero correspondiente al mes de Enero de Ejercicio Fiscal 2023.

Cedo el uso de la voz a la C.P. Martha Alicia González Martínez, Directora de Finanzas y Administración.

**C.P. MARTHA ALICIA GONZÁLEZ MARTÍNEZ.-** En la presente Cuenta Pública correspondiente al mes de enero, comentarles que dentro de los ingresos recaudados durante este mes comparado con el mismo mes del 2022 que es propio de nuestra Administración se obtuvo un 43% más, esto debido a las diferentes acciones implementadas en el área de ingresos y lo que respecta a los egresos se cubrió toda la parte de nómina, así como sus obligaciones como lo es IMSS, ISSSSPEA, impuesto sobre nómina e impuesto sobre la renta, los pagos de luz, internet, agua, mantenimientos, refacciones, el pago de pensionados, etc. y demás gastos de operación para el funcionamiento de la Presidencia.

**TÉC. MARGARITA GALLEGOS SOTO.-** Si no hay otro comentario, sírvanse manifestar de manera nominal, su aprobación, para lo cual instruyó a la Lic. María Edith Rosales Luna, haga lo conducente y nos dé cuenta del resultado.

NOMBRE	A FAVOR	EN CONTRA	ABSTENCIÓN
Téc. Margarita Gallegos Soto	X		
Téc. Norberto Medina López	X		
Lic. Jaqueline Santos Marín	X		
C. José Manuel de Luna Robles	X		
Téc. Ma. del Socorro Jiménez Flores	X		
Téc. Miguel Ángel Medina Muñoz	X		
Lic. Beatriz Montoya Hernández	X		
Lic. Ivonne Martínez de la Cruz		X	
Lic. María Esparza Santos	X		
T.S.U. Ismael Lara Medina	X		

**LIC. IVONNE MARTÍNEZ DE LA CRUZ.-** Se nos sigue entregando el concentrado de la información muy general, por lo tanto mi voto es en contra.



**LIC. MARÍA EDITH ROSALES LUNA.-** Señora Presidenta, le informo que según el resultado de la votación se aprueba **por mayoría** de los presentes el del Informe Financiero correspondiente al mes de Enero de Ejercicio Fiscal 2023, mismo que se adjunta a la presente Acta.

**TÉC. MARGARITA GALLEGOS SOTO.-** Pasando al último punto del Orden del Día, declaro clausurados los trabajos de la presente Sesión Extraordinaria de Cabildo, siendo las nueve horas con veintisiete minutos del día veinte de febrero del año dos mil veintitrés, por lo que quedan válidos los acuerdos aquí tomados. Muchas Gracias.

  
TÉC. MARGARITA GALLEGOS SOTO  
PRESIDENTA MUNICIPAL

  
LIC. MARÍA EDITH ROSALES LUNA  
SECRETARIA DEL H. AYUNTAMIENTO Y  
DIRECTORA GENERAL DE GOBIERNO


  
TÉC. NORBERTO MEDINA LÓPEZ  
SINDICO MUNICIPAL

  
LIC. JAQUELINE SANTOS MARÍN  
PRIMER REGIDOR

  
C. JOSÉ MANUEL DE LUNA ROBLES  
SEGUNDO REGIDOR

  
TÉC. MA. DEL SOCORRO JIMÉNEZ FLORES  
TERCER REGIDOR

  
TÉC. MIGUEL ÁNGEL MEDINA MUÑOZ  
CUARTO REGIDOR

  
LIC. BEATRIZ MONTOYA HERNÁNDEZ  
QUINTO REGIDOR







MUNICIPIO DE SAN FRANCISCO  
DE LOS ROMO, AGS




Ayuntamiento de  
**SAN FRANCISCO DE LOS ROMO**  
2021 • 2024

LIC. IVONNE MARTÍNEZ DE LA CRUZ  
SEXTO REGIDOR

LIC. MARÍA ESPARZA SANTOS  
SÉPTIMO REGIDOR

T.S.U. ISMAEL LARA MEDINA  
OCTAVO REGIDOR

HOJA QUE CONTIENE LAS FIRMAS DE LOS ASISTENTES A LA SESIÓN EXTRAORDINARIA DE CABILDO  
CELEBRADA EL DÍA VEINTE DE FEBRERO DEL AÑO DOS MIL VEINTITRÉS, POR EL HONORABLE  
AYUNTAMIENTO DE SAN FRANCISCO DE LOS ROMO, ADMINISTRACIÓN 2021-2024.




Ayuntamiento de  
**SAN FRANCISCO DE LOS ROMO**  
2021 ♦ 2024

# CUENTA PUBLICA ENERO 2023

# I. INFORMACIÓN

## CONTABLE



Jan



Benny



# Estado de Actividades



Benny





Municipio de San Francisco de los Romo  
 Estado de Actividades  
 Del 1 de Enero al 31 de Enero de 2023  
 (Cifras en Pesos)

Concepto	2023	2022
<b>INGRESOS Y OTROS BENEFICIOS</b>		
Ingresos de Gestión	16,790,434	86,626,581
Impuestos	9,966,334	38,651,152
Cuotas y Aportaciones de Seguridad Social	-	-
Contribuciones de Mejoras	-	-
Derechos	6,273,938	35,795,288
Productos	148,698	9,626,415
Aprovechamientos	401,464	2,553,725
Ingresos por Venta de Bienes y Prestación de Servicios	-	-
Participaciones, Aportaciones, Convenios, Incentivos Derivados de la Colaboración Fiscal, Fondos Distintos de Aportaciones, Transferencias, Asignaciones, Subsidios y Subvenciones, y Pensiones y Jubilaciones	19,241,064	212,258,546
Participaciones, Aportaciones, Convenios, Incentivos Derivados de la Colaboración Fiscal y Fondos Distintos de Aportaciones	19,241,064	202,758,546
Transferencias, Asignaciones, Subsidios y Subvenciones, y Pensiones y Jubilaciones	-	9,500,000
Otros Ingresos y Beneficios	-	-
Ingresos Financieros	-	-
Incremento por Variación de Inventarios	-	-
Disminución del Exceso de Estimaciones por Pérdida o Deterioro u Obsolescencia	-	-
Disminución del Exceso de Provisiones	-	-
Otros Ingresos y Beneficios Varios	-	-
<b>Total de Ingresos y Otros Beneficios</b>	<b>36,031,498</b>	<b>298,885,127</b>
<b>GASTOS Y OTRAS PÉRDIDAS</b>		
Gastos de Funcionamiento	15,354,694	207,080,866
Servicios Personales	9,604,258	135,979,819
Materiales y Suministros	1,117,109	27,467,317
Servicios Generales	4,633,327	43,633,729
Transferencias, Asignaciones, Subsidios y Otras Ayudas	3,888,619	39,739,070
Transferencias Internas y Asignaciones al Sector Público	-	14,772,639
Transferencias al Resto del Sector Público	-	-
Subsidios y Subvenciones	-	-
Ayudas Sociales	3,612,758	21,149,346
Pensiones y Jubilaciones	285,861	3,817,085
Transferencias a Fideicomisos, Mandatos y Contratos Análogos	-	-
Transferencias a la Seguridad Social	-	-
Donativos	-	-
Transferencias al Exterior	-	-
Participaciones y Aportaciones	-	-
Participaciones	-	-
Aportaciones	-	-
Convenios	-	-
Intereses, Comisiones y Otros Gastos de la Deuda Pública	-	-
Intereses de la Deuda Pública	-	-
Comisiones de la Deuda Pública	-	-
Gastos de la Deuda Pública	-	-
Costo por Coberturas	-	-
Apoyos Financieros	-	-
Otros Gastos y Pérdidas Extraordinarias	1,081,421	7,023,557
Estimaciones, Depreciaciones, Deterioros, Obsolescencia y Amortizaciones	-	7,023,557
Provisiones	1,081,421	-
Disminución de Inventarios	-	-
Aumento por Insuficiencia de Estimaciones por Pérdida o Deterioro u Obsolescencia	-	-
Aumento por Insuficiencia de Provisiones	-	-
Otros Gastos	-	-
Inversión Pública	-	-
Inversión Pública no Capitalizable	-	-
<b>Total de Gastos y Otras Pérdidas</b>	<b>20,334,734</b>	<b>253,843,492</b>
<b>Resultados del Ejercicio (Ahorro/Desahorro)</b>	<b>15,696,764</b>	<b>45,041,634</b>

Bajo protesta de decir verdad declaramos que los Estados Financieros y sus notas, son razonablemente correctos y son responsabilidad del emisor.

# Estado de Situación

## Financiera



A collection of handwritten signatures and initials in blue ink, scattered across the bottom right portion of the page. The signatures vary in style, including a large stylized 'A', a signature that appears to be 'Benney', and several other illegible scribbles and initials.





Municipio de San Francisco de los Romo  
Estado de Situación Financiera  
Al 31 de Enero de 2023  
(Cifras en Pesos)

Concepto	2023	2022	Concepto	2023	2022
<b>ACTIVO</b>			<b>PASIVO</b>		
<b>Activo Circulante</b>			<b>Pasivo Circulante</b>		
Efectivo y Equivalentes	23,603,547	8,593,067	Cuentas por Pagar a Corto Plazo	27,919,700	11,795,783
Derechos a Recibir Efectivo o Equivalentes	19,922,827	24,197,992	Documentos por Pagar a Corto Plazo	-	-
Derechos a Recibir Bienes o Servicios	3,635,747	2,026,228	Porción a Corto Plazo de la Deuda Pública a Largo Plazo	-	-
Inventarios	-	-	Títulos y Valores a Corto Plazo	-	-
Almacenes	-	-	Pasivos Diferidos a Corto Plazo	-	-
Estimación por Pérdida o Deterioro de Activos Circulantes	-	-	Fondos y Bienes de Terceros en Garantía y/o Administración a Corto Plazo	-	-
Otros Activos Circulantes	-	-	Provisiones a Corto Plazo	1,081,421	-
<b>Total de Activos Circulantes</b>	<b>47,162,120</b>	<b>34,817,287</b>	Otros Pasivos a Corto Plazo	2,023,017	554,698
			<b>Total de Pasivos Circulantes</b>	<b>31,024,139</b>	<b>12,350,482</b>
<b>Activo No Circulante</b>			<b>Pasivo No Circulante</b>		
Inversiones Financieras a Largo Plazo	-	-	Cuentas por Pagar a Largo Plazo	-	-
Derechos a Recibir Efectivo o Equivalentes a Largo Plazo	-	-	Documentos por Pagar a Largo Plazo	-	-
Bienes Inmuebles, Infraestructura y Construcciones en Proceso	226,191,863	226,191,863	Deuda Pública a Largo Plazo	-	-
Bienes Muebles	64,680,812	44,449,543	Pasivos Diferidos a Largo Plazo	-	-
Activos Intangibles	137,072	137,072	Fondos y Bienes de Terceros en Garantía y/o en Administración a Largo Plazo	-	-
Depreciación, Deterioro y Amortización Acumulada de Bienes	14,483,559	14,483,559	Provisiones a Largo Plazo	-	-
Activos Diferidos	-	-	<b>Total de Pasivos No Circulantes</b>	<b>-</b>	<b>-</b>
Estimación por Pérdida o Deterioro de Activos no Circulantes	-	-			
Otros Activos no Circulantes	-	-	<b>Total del Pasivo</b>	<b>31,024,139</b>	<b>12,350,482</b>
<b>Total de Activos No Circulantes</b>	<b>276,526,188</b>	<b>256,294,919</b>	<b>HACIENDA PÚBLICA/PATRIMONIO</b>		
<b>Total del Activo</b>	<b>323,688,308</b>	<b>291,112,206</b>	<b>Hacienda Pública/Patrimonio Contribuido</b>		
			Aportaciones	-	-
			Donaciones de Capital	-	-
			Actualización de la Hacienda Pública /Patrimonio	-	-
			<b>Hacienda Pública/Patrimonio Generado</b>	<b>292,664,170</b>	<b>278,761,724</b>
			Resultados del Ejercicio (Ahorro/Desahorro)	15,696,764	45,041,634
			Resultados de Ejercicios Anteriores	242,414,860	197,373,226
			Revalúos	63,844,980	63,844,980
			Reservas	-	-
			Rectificaciones de Resultados de Ejercicios Anteriores	29,292,435	27,498,117
			<b>Exceso o Insuficiencia en la Actualización de la Hacienda Pública/Patrimonio</b>	<b>-</b>	<b>-</b>
			Resultado por Posición Monetaria	-	-
			Resultado por Tenencia de Activos no Monetarios	-	-
			<b>Total Hacienda Pública/Patrimonio</b>	<b>292,664,170</b>	<b>278,761,724</b>
			<b>Total del Pasivo y Hacienda Pública /Patrimonio</b>	<b>323,688,308</b>	<b>291,112,206</b>

Bajo protesta de decir verdad declaramos que los Estados Financieros y sus notas, son razonablemente correctos y son responsabilidad del emisor.

# Estado de Variación en la Hacienda Pública



Banque






Municipio de San Francisco de los Romo  
 Estado de Variación en la Hacienda Pública  
 Del 1 de Enero al 31 de Enero de 2023  
 (Cifras en Pesos)

Concepto	Hacienda Pública / Patrimonio Contribuido	Hacienda Pública / Patrimonio Generado de Ejercicios Anteriores	Hacienda Pública / Patrimonio Generado del Ejercicio	Exceso o Insuficiencia en la Actualización de la Hacienda Pública / Patrimonio	TOTAL
<b>Hacienda Pública/ Patrimonio Contribuido Neto de 2022</b>	-				-
Aportaciones	-	-	-	-	-
Donaciones de Capital	-	-	-	-	-
Actualización de la Hacienda Pública/Patrimonio	-	-	-	-	-
<b>Hacienda Pública/Patrimonio Generado Neto de 2022</b>		233,720,090	45,041,634		278,761,724
Resultados del Ejercicio (Ahorro/Desahorro)	-	-	45,041,634	-	45,041,634
Resultados de Ejercicios Anteriores	-	197,373,226	-	-	197,373,226
Revalúos	-	63,844,980	-	-	63,844,980
Reservas	-	-	-	-	-
Rectificaciones de Resultados de Ejercicios Anteriores	-	27,498,117	-	-	27,498,117
<b>Exceso o Insuficiencia en la Actualización de la Hacienda Pública/Patrimonio Neto de 2022</b>				-	-
Resultado por Posición Monetaria	-	-	-	-	-
Resultado por Tenencia de Activos no Monetarios	-	-	-	-	-
<b>Hacienda Pública/Patrimonio Neto Final de 2022</b>	-	233,720,090	45,041,634	-	278,761,724
<b>Cambios en la Hacienda Pública/Patrimonio Contribuido Neto de 2023</b>	-				-
Aportaciones	-	-	-	-	-
Donaciones de Capital	-	-	-	-	-
Actualización de la Hacienda Pública/Patrimonio	-	-	-	-	-
<b>Variaciones de la Hacienda Pública/Patrimonio Generado Neto de 2023</b>		45,041,634	31,139,189		13,902,446
Resultados del Ejercicio (Ahorro/Desahorro)	-	-	15,696,764	-	15,696,764
Resultados de Ejercicios Anteriores	-	45,041,634	45,041,634	-	-
Revalúos	-	-	-	-	-
Reservas	-	-	-	-	-
Rectificaciones de Resultados de Ejercicios Anteriores	-	-	1,794,318	-	1,794,318
<b>Cambios en el Exceso o Insuficiencia en la Actualización de la Hacienda Pública/Patrimonio Neto de 2023</b>				-	-
Resultado por Posición Monetaria	-	-	-	-	-
Resultado por Tenencia de Activos no Monetarios	-	-	-	-	-
<b>Hacienda Pública/Patrimonio Neto Final de 2023</b>	-	278,761,724	13,902,446	-	292,664,170

Bajo protesta de decir verdad declaramos que los Estados Financieros y sus notas, son razonablemente correctos y son responsabilidad del emisor.

*[Handwritten signatures and initials in blue ink, including the name 'Benny' and various scribbles.]*

# Informe de Pasivos Contingentes



Jan



 Bunney





**Cuenta Pública 2022**  
**Municipio de San Francisco de los Romo**  
**Informe de Pasivos Contingentes**  
**Del 1 de Enero al 31 de Enero de 2023**  
**(Pesos)**

*"En cumplimiento a lo dispuesto en los artículos 46, fracción I, inciso d, y 52 de la Ley General de Contabilidad Gubernamental, y de conformidad con lo establecido en el capítulo VII, numeral III, inciso g) del Manual de Contabilidad Gubernamental emitido por el CONAC, el ente público informa lo siguiente:"*

Cuenta	Concepto	Importe
7410-0001	EJERCICIO ANTERIORES	\$661,102.00
7410-0001	EJERCICIO 2014	\$558,269.44
7410-0001	EJERCICIO 2015	\$628,327.56
7410-0001	EJERCICIO 2016	\$227,210.00
7410-0001	EJERCICIO 2017	\$842,039.00
7410-0001	EJERCICIO 2018	\$399,522.00
	CREDITO FISCAL	\$101,365.94
	<b>TOTAL</b>	<b>\$3,417,835.94</b>

Bajo protesta de decir verdad declaramos que los Estados Financieros y sus Notas son razonablemente correctos y responsabilidad del emisor

# Estado de Flujos de Efectivo



 Bureau r 



Municipio de San Francisco de los Romo  
Estado de Flujos de Efectivo  
Del 1 de Enero al 31 de Enero de 2023  
(Cifras en Pesos)

Concepto	2023	2022
<b>Flujos de Efectivo de las Actividades de Operación</b>		
<b>Origen</b>	<b>40,900,639</b>	<b>310,202,739</b>
Impuestos	9,966,334	38,651,152
Cuotas y Aportaciones de Seguridad Social	-	-
Contribuciones de Mejoras	-	-
Derechos	6,273,938	35,794,521
Productos	144,244	9,626,415
Aprovechamientos	5,275,059	13,872,105
Ingresos por Venta de Bienes y Prestación de Servicios	-	-
Participaciones, Aportaciones, Convenios, Incentivos Derivados de la Colaboración Fiscal y Fondos Distintos de Aportaciones	19,241,064	202,758,546
Transferencias, Asignaciones, Subsidios y Subvenciones, y Pensiones y Jubilaciones	-	9,500,000
Otros Orígenes de Operación	-	-
<b>Aplicación</b>	<b>23,383,689</b>	<b>277,507,312</b>
Servicios Personales	9,144,731	135,979,819
Materiales y Suministros	589,799	27,467,317
Servicios Generales	3,827,027	43,492,826
Transferencias Internas y Asignaciones al Sector Público	-	14,772,639
Transferencias al Resto del Sector Público	-	-
Subsidios y Subvenciones	-	-
Ayudas Sociales	3,612,758	20,630,216
Pensiones y Jubilaciones	285,861	3,817,085
Transferencias a Fideicomisos, Mandatos y Contratos Análogos	-	-
Transferencias a la Seguridad Social	-	-
Donativos	-	-
Transferencias al Exterior	-	-
Participaciones	-	-
Aportaciones	-	-
Convenios	-	-
Otras Aplicaciones de Operación	5,923,514	31,347,409
<b>Flujos Netos de Efectivo por Actividades de Operación</b>	<b>17,516,949</b>	<b>32,695,427</b>
<b>Flujos de Efectivo de las Actividades de Inversión</b>		
<b>Origen</b>	-	-
Bienes Inmuebles, Infraestructura y Construcciones en Proceso	-	-
Bienes Muebles	-	-
Otros Orígenes de Inversión	-	-
<b>Aplicación</b>	<b>2,506,469</b>	<b>40,988,577</b>
Bienes Inmuebles, Infraestructura y Construcciones en Proceso	-	19,074,803
Bienes Muebles	2,506,469	21,776,709
Otras Aplicaciones de Inversión	-	137,066
<b>Flujos Netos de Efectivo por Actividades de Inversión</b>	<b>2,506,469</b>	<b>40,988,577</b>
<b>Flujos de Efectivo de las Actividades de Financiamiento</b>		
<b>Origen</b>	-	-
Endeudamiento Neto	-	-
Interno	-	-
Externo	-	-
Otros Orígenes de Financiamiento	-	-
<b>Aplicación</b>	-	-
Servicios de la Deuda	-	-
Interno	-	-
Externo	-	-
Otras Aplicaciones de Financiamiento	-	-
<b>Flujos Netos de Efectivo por Actividades de Financiamiento</b>	-	-
<b>Incremento/Disminución Neta en el Efectivo y Equivalentes al Efectivo</b>	<b>15,010,481</b>	<b>8,293,150</b>
<b>Efectivo y Equivalentes al Efectivo al Inicio del Ejercicio</b>	<b>8,593,067</b>	<b>16,886,217</b>
<b>Efectivo y Equivalentes al Efectivo al Final del Ejercicio</b>	<b>23,603,547</b>	<b>8,593,067</b>

Bajo protesta de decir verdad declaramos que los Estados Financieros y sus notas, son razonablemente correctos y son responsabilidad del emisor.

# Estado Analítico del Activo




Handwritten signatures in blue ink, arranged in three rows and three columns. The signatures are stylized and cursive. The top row contains three signatures, the middle row contains three, and the bottom row contains four. The signatures are scattered across the lower right portion of the page.

Municipio de San Francisco de los Romo  
Estado Analítico del Activo  
Del 1 de Enero al 31 de Enero de 2023  
(Cifras en Pesos)

Concepto	Saldo Inicial	Cargos del Periodo	Abonos del Periodo	Saldo Final	Variación del Periodo
<b>ACTIVO</b>	<b>291,112,206</b>	<b>122,712,047</b>	<b>90,135,944</b>	<b>323,688,308</b>	<b>32,576,102</b>
<b>Activo Circulante</b>	<b>34,817,287</b>	<b>102,480,778</b>	<b>90,135,944</b>	<b>47,162,120</b>	<b>12,344,834</b>
Efectivo y Equivalentes	8,593,067	54,265,114	39,254,633	23,603,547	15,010,481
Derechos a Recibir Efectivo o Equivalentes	24,197,992	46,235,665	50,510,830	19,922,827	4,275,165
Derechos a Recibir Bienes o Servicios	2,026,228	1,980,000	370,482	3,635,747	1,609,518
Inventarios	-	-	-	-	-
Almacenes	-	-	-	-	-
Estimación por Pérdida o Deterioro de Activos Circulantes	-	-	-	-	-
Otros Activos Circulantes	-	-	-	-	-
<b>Activo No Circulante</b>	<b>256,294,919</b>	<b>20,231,269</b>	<b>-</b>	<b>276,526,188</b>	<b>20,231,269</b>
Inversiones Financieras a Largo Plazo	-	-	-	-	-
Derechos a Recibir Efectivo o Equivalentes a Largo Plazo	-	-	-	-	-
Bienes Inmuebles, Infraestructura y Construcciones en Proceso	226,191,863	-	-	226,191,863	-
Bienes Muebles	44,449,543	20,231,269	-	64,680,812	20,231,269
Activos Intangibles	137,072	-	-	137,072	-
Depreciación, Deterioro y Amortización Acumulada de Bienes	-	14,483,559	-	14,483,559	-
Activos Diferidos	-	-	-	-	-
Estimación por Pérdida o Deterioro de Activos no Circulantes	-	-	-	-	-
Otros Activos no Circulantes	-	-	-	-	-

Bajo protesta de decir verdad declaramos que los Estados Financieros y sus notas, son razonablemente correctos y son responsabilidad del emisor.



# Estado Analítico de la Deuda y Otros Pasivos



Bailey







Municipio de San Francisco de los Romo  
 Estado Analítico de la Deuda y Otros Pasivos  
 Del 1 de Enero al 31 de Enero de 2023  
 (Cifras en Pesos)

Denominación de las Deudas	Moneda de Contratación	Institución o País Acreedor	Saldo Inicial del Periodo	Saldo Final del Periodo
<b>DEUDA PÚBLICA</b>				
<b>Corto Plazo</b>				
<b>Deuda Interna</b>			-	-
Instituciones de Crédito	Peso	México	-	-
Títulos y Valores	Peso	México	-	-
Arrendamientos Financieros	Peso	México	-	-
<b>Deuda Externa</b>			-	-
Organismos Financieros Internacionales	Peso	México	-	-
Deuda Bilateral	Peso	México	-	-
Títulos y Valores	Peso	México	-	-
Arrendamientos Financieros	Peso	México	-	-
<b>Subtotal de Deuda Pública a Corto Plazo</b>			-	-
<b>Largo Plazo</b>				
<b>Deuda Interna</b>			-	-
Instituciones de Crédito	Peso	México	-	-
Títulos y Valores	Peso	México	-	-
Arrendamientos Financieros	Peso	México	-	-
<b>Deuda Externa</b>			-	-
Organismos Financieros Internacionales	Peso	México	-	-
Deuda Bilateral	Peso	México	-	-
Títulos y Valores	Peso	México	-	-
Arrendamientos Financieros	Peso	México	-	-
<b>Subtotal de Deuda Pública a Largo Plazo</b>			-	-
<b>Total de Otros Pasivos</b>	Peso	México	12,350,482	31,024,139
<b>Total de Deuda Pública y Otros Pasivos</b>			12,350,482	31,024,139

Bajo protesta de decir verdad declaramos que los Estados Financieros y sus notas, son razonablemente correctos y son responsabilidad del emisor.

# II. INFORMACIÓN

# PRESUPUESTAL

 Buena

# Estado Analítico de Ingresos

A collection of handwritten signatures in blue ink, arranged in three rows and three columns. The signatures are stylized and vary in complexity. The top row contains three signatures, the middle row contains three, and the bottom row contains three. The signature in the middle row, second column, is the name "Bunny" written in a cursive style.




Municipio de San Francisco de los Romo  
Estado Analítico de Ingresos  
Del 1 de Enero al 31 de Enero de 2023

Rubro de Ingresos	Ingreso					Diferencia (6= 5 - 1)
	Estimado	Ampliaciones y Reducciones	Modificado	Devengado	Recaudado	
	(1)	(2)	(3= 1 + 2)	(4)	(5)	
Impuestos	20,010,000	0	20,010,000	9,966,334	9,966,334	-10,043,666
Cuotas y Aportaciones de Seguridad Social	0	0	0	0	0	0
Contribuciones de Mejoras	5,000	0	5,000	0	0	-5,000
Derechos	21,766,000	0	21,766,000	6,273,938	6,273,938	-15,492,062
Productos	400,000	0	400,000	148,698	148,698	-251,302
Aprovechamientos	1,715,000	4,873,595	6,588,595	5,275,059	5,275,059	3,560,059
Ingresos por Venta de Bienes, Prestación de Servicios y Otros Ingresos	0	0	0	0	0	0
Participaciones, Aportaciones, Convenios, Incentivos Derivados de la Colaboración Fiscal y Fondos Distintos de Aportaciones	231,324,800	0	231,324,800	19,241,064	19,241,064	-212,083,736
Transferencias, Asignaciones, Subsidios y Subvenciones, y Pensiones y Jubilaciones	6,500,000	0	6,500,000	0	0	-6,500,000
Ingresos Derivados de Financiamientos	0	0	0	0	0	0
<b>Total</b>	<b>281,720,800</b>	<b>4,873,595</b>	<b>286,594,395</b>	<b>40,905,093</b>	<b>40,905,093</b>	
<b>Ingresos excedentes</b>						<b>-240,815,707</b>

Estado Analítico de Ingresos Por Fuente de Financiamiento	Ingreso					Diferencia (6= 5 - 1)
	Estimado	Ampliaciones y Reducciones	Modificado	Devengado	Recaudado	
	(1)	(2)	(3= 1 + 2)	(4)	(5)	
<b>Ingresos del Poder Ejecutivo Federal o Estatal y de los Municipios</b>	<b>281,720,800</b>	<b>4,873,595</b>	<b>286,594,395</b>	<b>40,905,093</b>	<b>40,905,093</b>	<b>-240,815,707</b>
Impuestos	20,010,000	0	20,010,000	9,966,334	9,966,334	-10,043,666
Cuotas y Aportaciones de Seguridad Social	0	0	0	0	0	0
Contribuciones de Mejoras	5,000	0	5,000	0	0	-5,000
Derechos	21,766,000	0	21,766,000	6,273,938	6,273,938	-15,492,062
Productos	400,000	0	400,000	148,698	148,698	-251,302
Aprovechamientos	1,715,000	4,873,595	6,588,595	5,275,059	5,275,059	3,560,059
Participaciones, Aportaciones, Convenios, Incentivos Derivados de la Colaboración Fiscal y Fondos Distintos de Aportaciones	231,324,800	0	231,324,800	19,241,064	19,241,064	-212,083,736
Transferencias, Asignaciones, Subsidios y Subvenciones, y Pensiones y Jubilaciones	6,500,000	0	6,500,000	0	0	-6,500,000
<b>Ingresos de los Entes Públicos de los Poderes Legislativo y Judicial, de los Órganos Autónomos y del Sector Paraestatal o Paramunicipal, así como de las Empresas Productivas del Estado</b>	<b>0</b>	<b>0</b>	<b>0</b>	<b>0</b>	<b>0</b>	<b>0</b>
Cuotas y Aportaciones de Seguridad Social	0	0	0	0	0	0
Productos	0	0	0	0	0	0
Ingresos por Venta de Bienes, Prestación de Servicios y Otros Ingresos	0	0	0	0	0	0
Transferencias, Asignaciones, Subsidios y Subvenciones, y Pensiones y Jubilaciones	0	0	0	0	0	0
<b>Ingresos derivados de financiamiento</b>	<b>0</b>	<b>0</b>	<b>0</b>	<b>0</b>	<b>0</b>	<b>0</b>
Ingresos Derivados de Financiamientos	0	0	0	0	0	0
<b>Total</b>	<b>281,720,800</b>	<b>4,873,595</b>	<b>286,594,395</b>	<b>40,905,093</b>	<b>40,905,093</b>	
<b>Ingresos excedentes</b>						<b>-240,815,707</b>

*[Handwritten signatures and initials in blue ink, including a large signature at the top and several smaller ones below.]*

# Estado Analítico del Ejercicio del Presupuesto de Egresos



# Administrativa

  
  
  
  
  
  
  
Bunny   




Gobierno (Federal/Estatal/Municipal) de Municipio de San Francisco de los Romo  
 Estado Analítico del Ejercicio del Presupuesto de Egresos  
 Clasificación Administrativa  
 Del 1 de Enero al 31 de Enero de 2023

Concepto	Egresos					Subejercicio 6 = ( 3 - 4 )
	Aprobado	Ampliaciones/ (Reducciones)	Modificado	Devengado	Pagado	
	1	2	3 = ( 1 + 2 )	4	5	
Poder Ejecutivo	281,720,800	4,873,595	286,594,395	21,759,782	19,966,644	264,834,613
Poder Legislativo	-	-	-	-	-	-
Poder Judicial	-	-	-	-	-	-
Órganos Autónomos	-	-	-	-	-	-
<b>Total del Gasto</b>	<b>281,720,800</b>	<b>4,873,595</b>	<b>286,594,395</b>	<b>21,759,782</b>	<b>19,966,644</b>	<b>264,834,613</b>

Handwritten signatures and initials in blue ink are present on the page, including a large signature on the left side and several smaller ones below the table.



Sector Paraestatal del Gobierno (Federal/Estatal/Municipal) de Municipio de San Francisco de los Romo  
 Estado Analítico del Ejercicio del Presupuesto de Egresos  
 Clasificación Administrativa  
 Del 1 de Enero al 31 de Enero de 2023

Concepto	Egresos					Subejercicio
	Aprobado	Ampliaciones/ (Reducciones)	Modificado	Devengado	Pagado	
	1	2	3 = (1 + 2)	4	5	
Entidades Paraestatales y Fideicomisos No Empresariales y No Financieros	-	-	-	-	-	-
Instituciones Públicas de la Seguridad Social	-	-	-	-	-	-
Entidades Paraestatales Empresariales No Financieras con Participación Estatal Mayoritaria	-	-	-	-	-	-
Fideicomisos Empresariales No Financieros con Participación Estatal Mayoritaria	-	-	-	-	-	-
Entidades Paraestatales Empresariales Financieras Monetarias con Participación Estatal Mayoritaria	-	-	-	-	-	-
Entidades Paraestatales Empresariales Financieras No Monetarias con Participación Estatal Mayoritaria	-	-	-	-	-	-
Fideicomisos Financieros Públicos con Participación Estatal Mayoritaria	-	-	-	-	-	-
<b>Total del Gasto</b>	-	-	-	-	-	-

Handwritten signatures and initials in blue ink are present below the table, including a large signature on the left and several smaller ones scattered across the bottom.




**Cuenta Pública 2023**  
**Municipio de San Francisco de los Romo**  
**Estado Analítico del Ejercicio del Presupuesto de Egresos**  
**Clasificación Administrativa**  
**Del 1 de Enero al 31 de Enero de 2023**

Concepto	Egresos					Subejercicio 6 = ( 3 - 4 )
	Aprobado 1	Ampliaciones/ (Reducciones) 2	Modificado 3 = ( 1 + 2 )	Devengado 4	Pagado 5	
<b>Presidencia</b>	<b>32,281,283</b>	<b>0</b>	<b>32,281,283</b>	<b>931,076</b>	<b>914,854</b>	<b>31,350,207</b>
Presidencia	20,671,238	0	20,671,238	185,467	185,467	20,485,771
Secretaría Particular	3,523,929	0	3,523,929	207,338	193,059	3,316,591
Coordinación de Asesores	2,714,247	0	2,714,247	195,681	195,681	2,518,566
Coordinación de Relaciones Públicas	240,957	0	240,957	14,914	14,914	226,043
Coordinación de Gestión Social	1,743,992	0	1,743,992	77,073	76,622	1,666,919
Instancia Municipal de la Mujer	2,045,724	0	2,045,724	158,019	156,527	1,887,706
Instancia Municipal de la Juventud	706,255	0	706,255	47,180	47,180	659,075
Coordinación Municipal de Gabinete	634,940	0	634,940	45,403	45,403	589,536
<b>Dirección del Comité Municipal para el DIF</b>	<b>12,499,704</b>	<b>0</b>	<b>12,499,704</b>	<b>764,271</b>	<b>744,371</b>	<b>11,735,433</b>
Dirección del Comité Municipal para el DIF	4,867,087	0	4,867,087	271,119	251,219	4,595,968
Subdirección Administrativa	377,353	0	377,353	27,192	27,192	350,161
Departamento de Asistencia Social Alimentaria	1,494,630	0	1,494,630	84,005	84,005	1,410,625
Departamento de Rehabilitación Física	642,917	0	642,917	32,573	32,573	610,344
Departamento de Atención a Personas Adultas Mayores	1,103,829	0	1,103,829	75,278	75,278	1,028,551
Departamento de Habilidades, Capacitación y Desarrollo Integral	2,218,444	0	2,218,444	164,226	164,226	2,054,218
Unidad de Vinculación con la Sociedad Civil	476,155	0	476,155	32,470	32,470	443,685
Procuraduría Municipal de la Defensa de los Derechos de las niñas, niños y adolescentes	231,330	0	231,330	13,859	13,859	217,471
Departamento Jurídico	193,344	0	193,344	13,675	13,675	179,669
Unidad de Trabajo Social y Canalización	602,009	0	602,009	39,891	39,891	562,118
Departamento de Psicología	292,605	0	292,605	9,982	9,982	282,622
<b>Coordinación de Comunicación Social</b>	<b>1,758,711</b>	<b>0</b>	<b>1,758,711</b>	<b>109,128</b>	<b>108,377</b>	<b>1,649,584</b>
Coordinación de Comunicación Social	1,384,170	0	1,384,170	82,183	81,432	1,301,987
Departamento de Comunicación e Información	374,542	0	374,542	26,945	26,945	347,597
<b>Delegación Puertecito de la Virgen</b>	<b>2,852,550</b>	<b>0</b>	<b>2,852,550</b>	<b>210,562</b>	<b>210,562</b>	<b>2,641,988</b>
Delegación Puertecito de la Virgen	2,852,550	0	2,852,550	210,562	210,562	2,641,988
<b>Delegación La Escondida</b>	<b>1,014,857</b>	<b>0</b>	<b>1,014,857</b>	<b>65,092</b>	<b>65,092</b>	<b>949,765</b>
Delegación La Escondida	1,014,857	0	1,014,857	65,092	65,092	949,765
<b>Secretaría del H. Ayuntamiento y Dirección General de Gobierno</b>	<b>19,835,457</b>	<b>4,450,000</b>	<b>24,285,457</b>	<b>4,894,227</b>	<b>4,765,058</b>	<b>19,391,230</b>
Secretaría del H. Ayuntamiento y Dirección General de Gobierno	5,170,700	0	5,170,700	328,220	326,958	4,842,480
Departamento de Reglamentos y Mercados	1,778,957	0	1,778,957	113,960	108,275	1,664,998
Coordinación de Fomento Deportivo	2,816,578	800,000	3,616,578	878,941	874,615	2,737,637
Departamento de Acción Cívica y Cultural	1,538,294	3,650,000	5,188,294	3,117,312	3,017,224	2,070,981
Departamento de Desarrollo Turístico	610,301	0	610,301	29,589	29,589	580,712
Departamento de Control Sanitario y Rastros	971,836	0	971,836	71,199	71,199	900,637
Departamento de Protección Civil	1,591,600	0	1,591,600	77,415	66,082	1,514,185
Unidad Municipal de Paramédicos	2,303,500	0	2,303,500	167,977	167,977	2,135,523
Departamento de Logística	1,340,436	0	1,340,436	83,904	77,428	1,256,532
Unidad del Archivo Municipal	215,451	0	215,451	25,710	25,710	189,740
Relaciones Exteriores	1,497,804	0	1,497,804	0	0	1,497,804
<b>Dirección de Finanzas y Administración</b>	<b>34,351,235</b>	<b>0</b>	<b>34,351,235</b>	<b>5,205,091</b>	<b>4,736,105</b>	<b>29,146,143</b>
Dirección de Finanzas y Administración	1,198,323	0	1,198,323	85,984	85,984	1,112,339
Subdirección de Finanzas, Administración y Control Presupuestal	594,593	0	594,593	42,920	42,920	551,673
Departamento de Presupuesto	296,014	0	296,014	0	0	296,014
Departamento de Ingresos y Recaudación Municipal	5,436,805	0	5,436,805	3,618,970	3,618,970	1,817,835
Departamento de Egresos	739,639	0	739,639	53,589	53,589	686,050

Departamento de Fondos Federales	506,312	0	506,312	36,243	36,243	470,069
Departamento de Compras y Suministros	1,113,971	0	1,113,971	61,650	52,190	1,052,320
Departamento de Mantenimiento Vehicular y Servicios Generales	1,513,358	0	1,513,358	101,241	101,241	1,412,117
Departamento de Recursos Humanos	20,367,078	0	20,367,078	1,058,869	599,343	19,308,208
Departamento de Control Patrimonial	667,893	0	667,893	53,719	53,719	614,173
Departamento de Informática	1,539,898	0	1,539,898	64,714	64,714	1,475,183
Subdirección de Ingresos y Recaudación Municipal	377,353	0	377,353	27,192	27,192	350,161
<b>Dirección de Planeación y Evaluación</b>	<b>2,051,979</b>	<b>0</b>	<b>2,051,979</b>	<b>83,020</b>	<b>83,020</b>	<b>1,968,959</b>
Dirección de Planeación y Evaluación	734,293	0	734,293	48,114	48,114	686,179
Subdirección de Planeación	377,353	0	377,353	0	0	377,353
Departamento de Información y Soluciones Informáticas	346,385	0	346,385	11,023	11,023	335,362
Departamento de Monitoreo y Evaluación	593,948	0	593,948	23,883	23,883	570,065
<b>Órgano Interno de Control</b>	<b>1,864,448</b>	<b>423,595</b>	<b>2,288,043</b>	<b>429,562</b>	<b>429,562</b>	<b>1,858,480</b>
Órgano Interno de Control	1,268,892	423,595	1,692,487	387,078	387,078	1,305,410
Autoridad Investigadora	231,288	0	231,288	16,741	16,741	214,547
Autoridad Substanciadora y Resolutora	364,267	0	364,267	25,743	25,743	338,524
<b>Dirección de Obras Públicas</b>	<b>44,046,150</b>	<b>0</b>	<b>44,046,150</b>	<b>605,903</b>	<b>577,336</b>	<b>43,440,247</b>
Dirección de Obras Públicas	1,190,933	0	1,190,933	82,879	78,850	1,108,054
Departamento de Costos y Licitaciones	1,181,592	0	1,181,592	69,202	69,202	1,112,390
Departamento de Proyectos	276,046	0	276,046	17,445	17,445	258,601
Departamento de Supervisión	40,665,226	0	40,665,226	409,185	384,647	40,256,041
Subdirección de Obras Públicas	732,353	0	732,353	27,192	27,192	705,161
<b>Dirección de Desarrollo Social, Económico y Agropecuario</b>	<b>5,784,272</b>	<b>0</b>	<b>5,784,272</b>	<b>212,151</b>	<b>211,015</b>	<b>5,572,120</b>
Dirección de Desarrollo Social, Económico y Agropecuario	4,149,929	0	4,149,929	96,268	95,132	4,053,661
Subdirección Desarrollo Social, Económico y Agropecuario	377,353	0	377,353	27,192	27,192	350,161
Departamento de Concertación Social	596,068	0	596,068	45,197	45,197	550,872
Departamento de Desarrollo Económico	391,592	0	391,592	29,635	29,635	361,956
Departamento de Desarrollo Agropecuario	269,330	0	269,330	13,859	13,859	255,471
<b>Dirección de Desarrollo Urbano</b>	<b>3,964,108</b>	<b>0</b>	<b>3,964,108</b>	<b>244,355</b>	<b>242,428</b>	<b>3,719,753</b>
Dirección de Desarrollo Urbano	2,331,939	0	2,331,939	147,121	147,121	2,184,818
Departamento de Planes y Proyectos	191,000	0	191,000	0	0	191,000
Departamento de Uso de Suelo	1,058,900	0	1,058,900	67,393	65,466	991,507
Subdirección de Desarrollo Urbano	382,269	0	382,269	29,841	29,841	352,428
<b>Dirección de Servicios Públicos y Ecología</b>	<b>60,444,861</b>	<b>0</b>	<b>60,444,861</b>	<b>5,183,362</b>	<b>4,311,723</b>	<b>55,261,499</b>
Dirección de Servicios Públicos y Ecología	2,428,987	0	2,428,987	173,375	173,375	2,255,612
Subdirección de Servicios Públicos y Ecología	389,644	0	389,644	30,415	30,415	359,229
Departamento de Panteones	1,061,087	0	1,061,087	72,106	72,106	988,980
Departamento de Limpia y Aseo Público	21,490,825	0	21,490,825	1,512,729	1,311,353	19,978,095
Departamento de Alumbrado Público	28,078,903	0	28,078,903	2,876,572	2,217,442	25,202,330
Departamento de Parques y Jardines	6,059,459	0	6,059,459	457,826	449,906	5,601,633
Departamento de Ecología	935,957	0	935,957	60,338	57,126	875,619
<b>Dirección de Asuntos Jurídicos</b>	<b>3,859,381</b>	<b>0</b>	<b>3,859,381</b>	<b>210,880</b>	<b>197,473</b>	<b>3,648,501</b>
Dirección de Asuntos Jurídicos	1,986,201	0	1,986,201	83,540	70,132	1,902,662
Subdirección de Asuntos Jurídicos	251,066	0	251,066	18,168	18,168	232,898
Departamento de Gestión Jurídica	644,008	0	644,008	39,775	39,775	604,232
Departamento de Jueces Calificadores	978,106	0	978,106	69,397	69,397	908,709
<b>Dirección de Seguridad Pública y Tránsito Municipal</b>	<b>50,370,900</b>	<b>0</b>	<b>50,370,900</b>	<b>2,268,571</b>	<b>2,027,139</b>	<b>48,102,329</b>
Dirección de Seguridad Pública y Tránsito Municipal	50,370,900	0	50,370,900	2,268,571	2,027,139	48,102,329
<b>Corporación Municipal</b>	<b>4,740,904</b>	<b>0</b>	<b>4,740,904</b>	<b>342,530</b>	<b>342,530</b>	<b>4,398,374</b>
Corporación Municipal	4,740,904	0	4,740,904	342,530	342,530	4,398,374
<b>Total del Gasto</b>	<b>281,720,800</b>	<b>4,873,595</b>	<b>286,594,395</b>	<b>21,759,782</b>	<b>19,966,644</b>	<b>264,834,613</b>

# Económica



Banque






**Municipio de San Francisco de los Romo**  
**Estado Analítico del Ejercicio del Presupuesto de Egresos**  
**Clasificación Económica (por Tipo de Gasto)**  
**Del 1 de Enero al 31 de Enero de 2023**

Concepto	Egresos					Subejercicio
	Aprobado	Ampliaciones/ (Reducciones)	Modificado	Devengado	Pagado	
	1	2	3 = ( 1 + 2 )	4	5	
Gasto Corriente	224,348,933	3,753,595	228,102,528	18,967,452	17,174,314	209,135,076
Gasto de Capital	51,371,867	1,120,000	52,491,867	2,506,469	2,506,469	49,985,398
Amortización de la Deuda y Disminución de Pasivos	-	-	-	-	-	-
Pensiones y Jubilaciones	6,000,000	-	6,000,000	285,861	285,861	5,714,139
Participaciones	-	-	-	-	-	-
<b>Total del Gasto</b>	<b>281,720,800</b>	<b>4,873,595</b>	<b>286,594,395</b>	<b>21,759,782</b>	<b>19,966,644</b>	<b>264,834,613</b>

# Por Objeto del Gasto



 Benny





**Municipio de San Francisco de los Romo**  
**Estado Analítico del Ejercicio del Presupuesto de Egresos**  
**Clasificación por Objeto del Gasto (Capítulo y Concepto)**  
**Del 1 de Enero al 31 de Enero de 2023**

Concepto	Egresos						Subejercicio
	Aprobado	Ampliaciones/ (Reducciones)	Modificado	Devengado	Pagado		
	1	2	3 = ( 1 + 2 )	4	5	6 = ( 3 - 4 )	
<b>Servicios Personales</b>	<b>142,000,742</b>	-	<b>142,000,742</b>	<b>9,604,258</b>	<b>9,144,731</b>	<b>132,396,484</b>	
Remuneraciones al Personal de Carácter Permanente	81,373,178	-	81,373,178	6,557,360	6,557,360	74,815,818	
Remuneraciones al Personal de Carácter Transitorio	1,005,000	-	1,005,000	109,889	109,889	895,111	
Remuneraciones Adicionales y Especiales	17,933,925	-	17,933,925	172,026	172,026	17,761,899	
Seguridad Social	14,993,821	-	14,993,821	809,481	402,255	14,184,340	
Otras Prestaciones Sociales y Económicas	26,394,817	-	26,394,817	1,955,501	1,903,201	24,439,316	
Previsiones	300,000	-	300,000	-	-	300,000	
Pago de Estímulos a Servidores Públicos	-	-	-	-	-	-	
<b>Materiales y Suministros</b>	<b>21,492,400</b>	<b>63,595</b>	<b>21,555,995</b>	<b>1,117,109</b>	<b>589,799</b>	<b>20,438,886</b>	
Materiales de Administración, Emisión de Documentos y Artículos Oficiales	2,657,900	63,595	2,721,495	-	-	2,721,495	
Alimentos y Utensilios	503,500	-	503,500	3,213	-	500,287	
Materias Primas y Materiales de Producción y Comercialización	50,000	-	50,000	-	-	50,000	
Materiales y Artículos de Construcción y de Reparación	1,130,000	-	1,130,000	-	-	1,130,000	
Productos Químicos, Farmacéuticos y de Laboratorio	192,000	-	192,000	-	-	192,000	
Combustibles, Lubricantes y Aditivos	10,995,000	-	10,995,000	876,575	475,581	10,118,425	
Vestuario, Blancos, Prendas de Protección y Artículos Deportivos	2,407,000	-	2,407,000	-	-	2,407,000	
Materiales y Suministros Para Seguridad	-	-	-	-	-	-	
Herramientas, Refacciones y Accesorios Menores	3,557,000	-	3,557,000	237,322	114,218	3,319,678	
<b>Servicios Generales</b>	<b>38,820,791</b>	<b>3,640,000</b>	<b>42,460,791</b>	<b>4,633,327</b>	<b>3,827,027</b>	<b>37,827,464</b>	
Servicios Básicos	11,941,000	-	11,941,000	612,302	612,302	11,328,698	
Servicios de Arrendamiento	831,000	-	831,000	24,047	15,347	806,953	
Servicios Profesionales, Científicos, Técnicos y Otros Servicios	1,708,467	-	1,708,467	775,943	134,541	932,523	
Servicios Financieros, Bancarios y Comerciales	1,137,000	30,000	1,167,000	20,703	20,703	1,146,297	
Servicios de Instalación, Reparación, Mantenimiento y Conservación	8,124,325	-	8,124,325	85,465	39,505	8,038,860	
Servicios de Comunicación Social y Publicidad	120,000	-	120,000	-	-	120,000	
Servicios de Traslado y Viáticos	175,000	-	175,000	-	-	175,000	
Servicios Oficiales	11,560,000	3,600,000	15,160,000	3,111,877	3,001,639	12,048,123	
Otros Servicios Generales	3,224,000	10,000	3,234,000	2,990	2,990	3,231,010	
<b>Transferencias, Asignaciones, Subsidios y Otras Ayudas</b>	<b>28,035,000</b>	<b>50,000</b>	<b>28,085,000</b>	<b>3,898,619</b>	<b>3,898,619</b>	<b>24,186,381</b>	
Transferencias Internas y Asignaciones al Sector Público	14,600,000	-	14,600,000	-	-	14,600,000	
Transferencias al Resto del Sector Público	-	-	-	-	-	-	
Subsidios y Subvenciones	-	-	-	-	-	-	
Ayudas Sociales	7,435,000	50,000	7,485,000	3,612,758	3,612,758	3,872,242	
Pensiones y Jubilaciones	6,000,000	-	6,000,000	285,861	285,861	5,714,139	
Transferencias a Fideicomisos, Mandatos y Otros Análogos	-	-	-	-	-	-	
Transferencias a la Seguridad Social	-	-	-	-	-	-	
Donativos	-	-	-	-	-	-	
Transferencias al Exterior	-	-	-	-	-	-	
<b>Bienes Muebles, Inmuebles e Intangibles</b>	<b>22,091,867</b>	<b>1,120,000</b>	<b>23,211,867</b>	<b>2,506,469</b>	<b>2,506,469</b>	<b>20,705,398</b>	






**Municipio de San Francisco de los Romo**  
**Estado Análítico del Ejercicio del Presupuesto de Egresos**  
**Clasificación por Objeto del Gasto (Capítulo y Concepto)**  
**Del 1 de Enero al 31 de Enero de 2023**

Concepto	Egresos					Subejercicio
	Aprobado	Ampliaciones/ (Reducciones)	Modificado	Devengado	Pagado	
	1	2	3 = ( 1 + 2 )	4	5	
Mobiliario y Equipo de Administración	120,000	-	120,000	-	-	120,000
Mobiliario y Equipo Educativo y Recreativo	-	-	-	-	-	-
Equipo e Instrumental Médico y de Laboratorio	-	-	-	-	-	-
Vehículos y Equipo de Transporte	2,520,000	1,120,000	3,640,000	1,029,402	1,029,402	2,610,598
Equipo de Defensa y Seguridad	-	-	-	-	-	-
Maquinaria, Otros Equipos y Herramientas	19,301,867	-	19,301,867	1,477,067	1,477,067	17,824,800
Activos Biológicos	-	-	-	-	-	-
Bienes Inmuebles	-	-	-	-	-	-
Activos Intangibles	150,000	-	150,000	-	-	150,000
<b>Inversión Pública</b>	<b>29,280,000</b>	<b>-</b>	<b>29,280,000</b>	<b>-</b>	<b>-</b>	<b>29,280,000</b>
Obra Pública en Bienes de Dominio Público	24,375,000	-	24,375,000	-	-	24,375,000
Obra Pública en Bienes Propios	4,905,000	-	4,905,000	-	-	4,905,000
Proyectos Productivos y Acciones de Fomento	-	-	-	-	-	-
<b>Inversiones Financieras y Otras Provisiones</b>	<b>-</b>	<b>-</b>	<b>-</b>	<b>-</b>	<b>-</b>	<b>-</b>
Inversiones Para el Fomento de Actividades Productivas	-	-	-	-	-	-
Acciones y Participaciones de Capital	-	-	-	-	-	-
Compra de Títulos y Valores	-	-	-	-	-	-
Concesión de Préstamos	-	-	-	-	-	-
Inversiones en Fideicomisos, Mandatos y Otros Análogos	-	-	-	-	-	-
Otras Inversiones Financieras	-	-	-	-	-	-
Provisiones para Contingencias y Otras Erogaciones Especiales	-	-	-	-	-	-
<b>Participaciones y Aportaciones</b>	<b>-</b>	<b>-</b>	<b>-</b>	<b>-</b>	<b>-</b>	<b>-</b>
Participaciones	-	-	-	-	-	-
Aportaciones	-	-	-	-	-	-
Convenios	-	-	-	-	-	-
<b>Deuda Pública</b>	<b>-</b>	<b>-</b>	<b>-</b>	<b>-</b>	<b>-</b>	<b>-</b>
Amortización de la Deuda Pública	-	-	-	-	-	-
Intereses de la Deuda Pública	-	-	-	-	-	-
Comisiones de la Deuda Pública	-	-	-	-	-	-
Gastos de la Deuda Pública	-	-	-	-	-	-
Costo por Coberturas	-	-	-	-	-	-
Apoyos Financieros	-	-	-	-	-	-
Adeudos de Ejercicios Fiscales Anteriores (Adefas)	-	-	-	-	-	-
<b>Total del Gasto</b>	<b>281,720,800</b>	<b>4,873,595</b>	<b>286,594,395</b>	<b>21,759,782</b>	<b>19,966,644</b>	<b>264,834,613</b>

Handwritten signatures and initials in blue ink are present on the left side of the page, including a large signature that appears to be 'Ramos' and several other initials.

# Funcional

A handwritten signature in blue ink, consisting of a large, sweeping 'X' shape with a vertical line through the center.A handwritten signature in blue ink, appearing as a stylized, rounded 'M' or 'N' shape.A handwritten signature in blue ink, featuring a vertical line with a small flourish at the top and a horizontal line at the bottom.A handwritten signature in blue ink, showing a complex, overlapping structure with several loops and a diagonal line.A handwritten signature in blue ink, starting with a large, stylized 'A' followed by a vertical line and a curved flourish.

Benny

A handwritten signature in blue ink, consisting of a stylized 'A' followed by a horizontal line.A small handwritten signature in blue ink, appearing as a simple, curved mark.A small handwritten signature in blue ink, consisting of a stylized 'A' followed by a vertical line.



**Municipio de San Francisco de los Romo**  
**Estado Analítico del Ejercicio del Presupuesto de Egresos**  
**Clasificación Funcional (Finalidad y Función)**  
**Del 1 de Enero al 31 de Enero de 2023**

Concepto	Egresos					Subejercicio
	Aprobado	Ampliaciones/ (Reducciones)	Modificado	Devengado	Pagado	
	1	2	3 = (1 + 2)	4	5	
<b>Gobierno</b>	<b>55,556,000</b>	-	<b>55,556,000</b>	<b>2,530,100</b>	<b>2,277,336</b>	<b>53,025,900</b>
Legislación	500,000	-	500,000	16,138	16,138	483,862
Justicia	-	-	-	-	-	-
Coordinación de la Política de Gobierno	790,000	-	790,000	-	-	790,000
Relaciones Exteriores	-	-	-	-	-	-
Asuntos Financieros y Hacendarios	-	-	-	-	-	-
Seguridad Nacional	-	-	-	-	-	-
Asuntos de Orden Público y de Seguridad Interior	54,266,000	-	54,266,000	2,513,962	2,261,198	51,752,038
Otros Servicios Generales	-	-	-	-	-	-
<b>Desarrollo Social</b>	<b>226,076,800</b>	<b>4,873,595</b>	<b>230,950,395</b>	<b>19,229,681</b>	<b>17,689,308</b>	<b>211,720,714</b>
Protección Ambiental	113,000	-	113,000	5,823	2,610	107,177
Vivienda y Servicios a la Comunidad	196,436,979	1,223,595	197,660,574	15,118,089	14,140,543	182,542,485
Salud	120,000	-	120,000	-	-	120,000
Recreación, Cultura y Otras Manifestaciones Sociales	11,143,000	3,650,000	14,793,000	3,099,117	2,999,029	11,693,883
Educación	2,070,000	-	2,070,000	-	-	2,070,000
Protección Social	16,193,821	-	16,193,821	1,006,653	547,126	15,187,169
Otros Asuntos Sociales	-	-	-	-	-	-
<b>Desarrollo Económico</b>	<b>88,000</b>	-	<b>88,000</b>	-	-	<b>88,000</b>
Asuntos Económicos, Comerciales y Laborales en General	10,000	-	10,000	-	-	10,000
Agropecuaria, Silvicultura, Pesca y Caza	78,000	-	78,000	-	-	78,000
Combustibles y Energía	-	-	-	-	-	-
Minería, Manufacturas y Construcción	-	-	-	-	-	-
Transporte	-	-	-	-	-	-
Comunicaciones	-	-	-	-	-	-
Turismo	-	-	-	-	-	-
Ciencia, Tecnología e Innovación	-	-	-	-	-	-
Otras Industrias y Otros Asuntos Económicos	-	-	-	-	-	-
<b>Otras no Clasificadas en Funciones Anteriores</b>	-	-	-	-	-	-
Transacciones de la Deuda Publica / Costo Financiero de la Deuda	-	-	-	-	-	-
Transferencias, Participaciones y Aportaciones entre Diferentes Niveles y Ordenes de Gobierno	-	-	-	-	-	-
Saneamiento del Sistema Financiero	-	-	-	-	-	-
Adeudos de Ejercicios Fiscales Anteriores	-	-	-	-	-	-
<b>Total del Gasto</b>	<b>281,720,800</b>	<b>4,873,595</b>	<b>286,594,395</b>	<b>21,759,782</b>	<b>19,966,644</b>	<b>264,834,613</b>

Buuuu