



MUNICIPIO DE SAN FRANCISCO
DE LOS ROMO, AGS



Ayuntamiento de
SAN FRANCISCO DE LOS ROMO
2021 • 2024

**TERCERA SESIÓN EXTRAORDINARIA DE CABILDO CELEBRADA EL DÍA VEINTISIETE DE FEBRERO
DEL AÑO DOS MIL VEINTITRÉS EL HONORABLE AYUNTAMIENTO DEL MUNICIPIO DE SAN
FRANCISCO DE LOS ROMO, AGUASCALIENTES 2021-2024**

Acta No. 07/2023

TÉC. MARGARITA GALLEGOS SOTO. – Buenos días miembros de este Honorable Cabildo de San Francisco de los Romo, bienvenidos sean todos Ustedes. De conformidad con los Artículos 21 Fracción I y 28 del Código Municipal de San Francisco de los Romo, Aguascalientes y a efecto de iniciar los trabajos de la Tercera Sesión Extraordinaria del mes de Febrero, a la cual fuimos convocados en términos de Ley, solicito a la Lic. María Edith Rosales Luna Secretaria del H. Ayuntamiento y Directora General de Gobierno, se sirva pasar lista de asistencia, para que verifique e informe a esta Presidencia, si se encuentra cubierto el Quórum de Ley.

LIC. MARÍA EDITH ROSALES LUNA.- Con su permiso procedo a realizar el pase de lista.

NOMBRE	PRESENTE	AUSENTE	FALTA JUSTIFICADA
Téc. Margarita Gallegos Soto	X		
Téc. Norberto Medina López	X		
Lic. Jaqueline Santos Marín	X		
C. José Manuel de Luna Robles	X		
Téc. Ma. del Socorro Jiménez Flores	X		
Téc. Miguel Ángel Medina Muñoz	X		
Lic. Beatriz Montoya Hernández	X		
Lic. Ivonne Martínez de la Cruz	X		
Lic. María Esparza Santos	X		
T.S.U. Ismael Lara Medina	X		

Tengo a bien informarle Señora Presidenta, que están presentes 8 Regidores, el Síndico Municipal y Usted, por lo que con fundamento en el Artículo 27 del Código Municipal de San Francisco de los Romo vigente, existe el Quórum legal requerido para la celebración de la presente Sesión.

TÉC. MARGARITA GALLEGOS SOTO.- Certificado el Quórum de ley que establece el Artículo 27 del Código Municipal de San Francisco de los Romo, Ags., siendo las diez horas con treinta y ocho minutos del día veintisiete de Febrero del año dos mil veintitrés, declaro formalmente instalados los trabajos de la Segunda Sesión Extraordinaria de Cabildo del mes de Febrero y válidos los acuerdos que en ella se tomen.

(Handwritten signatures and initials in blue ink)



Habiendo agotado los dos primeros puntos de la presente Sesión, a continuación, someto ante la recta consideración de los miembros de este H. Cabildo, el siguiente:

ORDEN DEL DÍA

- I. Pase de lista y verificación del quórum legal del Ayuntamiento.
- II. Declaración de apertura de la Sesión.
- III. Aprobación en su caso, del Orden del Día.
- IV. Análisis y aprobación, en su caso, de la Cuenta Pública Anualizada correspondiente al Ejercicio Fiscal 2022. Con fundamento en el Artículo 27, fracción V de la Constitución del Estado de Aguascalientes y Artículo 15, Primer Párrafo de la Ley de Fiscalización Superior del Estado de Aguascalientes.
- V. Clausura de la Sesión.

Compañeros Regidores y Síndico, en votación económica, sírvanse manifestar si aprueban los puntos del Orden del Día.

NOMBRE	A FAVOR	EN CONTRA	ABSTENCIÓN
Téc. Margarita Gallegos Soto	X		
Téc. Norberto Medina López	X		
Lic. Jaqueline Santos Marín	X		
C. José Manuel de Luna Robles	X		
Téc. Ma. del Socorro Jiménez Flores	X		
Téc. Miguel Ángel Medina Muñoz	X		
Lic. Beatriz Montoya Hernández	X		
Lic. Ivonne Martínez de la Cruz	X		
Lic. María Esparza Santos	X		
T.S.U. Ismael Lara Medina	X		

LIC. MARÍA EDITH ROSALES LUNA.- Señora Presidenta, le informo que el Orden del Día que se nos ha dado a conocer, ha sido aprobado **por unanimidad** de los presentes.

TÉC. MARGARITA GALLEGOS SOTO.- Continuamos con el punto IV del Orden del Día. Análisis y aprobación, en su caso, de la Cuenta Pública Anualizada correspondiente al Ejercicio Fiscal 2022. Con fundamento en el Artículo 27, fracción V de la Constitución del Estado de Aguascalientes y Artículo 15, Primer Párrafo de la Ley de Fiscalización Superior del Estado de Aguascalientes.

(Handwritten signatures and initials in blue ink at the bottom of the page)



Para lo cual, cedo el uso de la voz a la C.P. Martha Alicia González Martínez; Directora de Finanzas y Administración.

C.P. MARTHA ALICIA GONZÁLEZ MARTÍNEZ.- Para dar cumplimiento a los artículos 27 fracción V de la Constitución del Estado de Aguascalientes, artículo 15 primer párrafo de la Ley de Fiscalización Superior del Estado de Aguascalientes, es que se presenta la Cuenta Pública anualizada correspondiente al ejercicio fiscal 2022, y en donde para dar cumplimiento a las Ley General de Contabilidad Gubernamental, Ley de Disciplina Financiera y Ley de Fiscalización Superior del Estado de Aguascalientes, se anexa todos los estados financieros del Municipio, comentarles que se cumplió con toda la normatividad y reglas para la operación del recurso y se cumplieron los proyectos y programas aprobados para cada fin, al cierre del ejercicio, cabe mencionar que no se dejó deuda pública, exclusivamente las obligaciones fiscales correspondientes.

TÉC. MARGARITA GALLEGOS SOTO.- Si no hay otro comentario, sírvanse manifestar de manera nominal, su aprobación, para lo cual instruyó a la Lic. María Edith Rosales Luna, haga lo conducente y nos dé cuenta del resultado.

NOMBRE	A FAVOR	EN CONTRA	ABSTENCIÓN
Téc. Margarita Gallegos Soto	X		
Téc. Norberto Medina López	X		
Lic. Jaqueline Santos Marín	X		
C. José Manuel de Luna Robles	X		
Téc. Ma. del Socorro Jiménez Flores	X		
Téc. Miguel Ángel Medina Muñoz	X		
Lic. Beatriz Montoya Hernández	X		
Lic. Ivonne Martínez de la Cruz		X	
Lic. María Esparza Santos	X		
T.S.U. Ismael Lara Medina	X		


LIC. MARÍA EDITH ROSALES LUNA.- Señora Presidenta, le informo que según el resultado de la votación se aprueba **por mayoría** de los presentes la Cuenta Pública Anualizada correspondiente al Ejercicio Fiscal 2022. Con fundamento en el Artículo 27, fracción V de la Constitución del Estado de Aguascalientes y Artículo 15, Primer Párrafo de la Ley de Fiscalización Superior del Estado de Aguascalientes, misma que se adjunta a la presente Acta.


[Handwritten signatures and initials in blue ink, including a large signature on the right and several smaller ones at the bottom.]





TÉC. MARGARITA GALLEGOS SOTO.- Pasando al último punto del Orden del Día, declaro clausurados los trabajos de la presente Sesión Extraordinaria de Cabildo, siendo las diez horas con cuarenta y ocho minutos del día veintisiete de febrero del año dos mil veintitrés, por lo que quedan válidos los acuerdos aquí tomados. Muchas Gracias.


TÉC. MARGARITA GALLEGOS SOTO
PRESIDENTA MUNICIPAL


LIC. MARIA EDITH ROSALES LUNA
SECRETARIA DEL H. AYUNTAMIENTO Y
DIRECTORA GENERAL DE GOBIERNO



TÉC. NORBERTO MEDINA LÓPEZ
SINDICO MUNICIPAL


LIC. JAQUELINE SANTOS MARÍN
PRIMER REGIDOR


C. JOSÉ MANUEL DE LUNA ROBLES
SEGUNDO REGIDOR


TÉC. MA. DEL SOCORRO JIMÉNEZ FLORES
TERCER REGIDOR


TÉC. MIGUEL ÁNGEL MEDINA MUÑOZ
CUARTO REGIDOR



LIC. BEATRIZ MONTOYA HERNÁNDEZ
QUINTO REGIDOR


LIC. IVONNE MARTÍNEZ DE LA CRUZ
SEXTO REGIDOR


LIC. MARIA ESPARZA SANTOS
SÉPTIMO REGIDOR


T.S.U. ISMAEL LARA MEDINA
OCTAVO REGIDOR

HOJA QUE CONTIENE LAS FIRMAS DE LOS ASISTENTES A LA SESIÓN EXTRAORDINARIA DE CABILDO CELEBRADA EL DÍA VEINTISIETE DE FEBRERO DEL AÑO DOS MIL VEINTITRÉS, POR EL HONORABLE AYUNTAMIENTO DE SAN FRANCISCO DE LOS ROMO, ADMINISTRACIÓN 2021-2024.



Ayuntamiento de
SAN FRANCISCO DE LOS ROMO
2021 ♦ 2024

MUNICIPIO DE SAN FRANCISCO DE LOS ROMO

**CUENTA PÚBLICA
EJERCICIO 2022**

Just
(ANUALIZADA)

[Handwritten signature]
[Handwritten signature]
Benny

[Handwritten signature]

[Handwritten signature]

[Handwritten signature]

[Handwritten signature]

[Handwritten signature]

[Handwritten signature]

[Handwritten signature]

MUNICIPIO DE SAN FRANCISCO DE LOS ROMO

INDICE

I. INFORMACION CONTABLE

- 1) Estado de Actividades
- 2) Estado de Situación Financiera
- 3) Estado de Variación en la Hacienda Pública
- 4) Estado de Cambios en la Situación Financiera
- 5) Estado de Flujos de Efectivo
- 6) Informe de Pasivos Contingentes
- 7) Estado Analítico del Activo
- 8) Estado Analítico de la Deuda y Otros Pasivos
- 9) Notas de Desglose
- 10) Notas de Memoria
- 11) Notas Administrativas

II. INFORMACION PRESUPESTUAL

- 1) Estado Analítico de Ingresos, (Clasificación económica)
- 2) Estado Analítico de Ingresos, (Fuente de Financiamiento)
- 3) Estado Analítico de Ingresos, (Concepto)
- 4) Estado Analítico del ejercicio del presupuesto de egresos, (Administrativa)
- 5) Estado Analítico del ejercicio del presupuesto de egresos, (Económica)
- 6) Estado Analítico del ejercicio del presupuesto de egresos, (Por Objeto del gasto)
- 7) Estado Analítico del ejercicio del presupuesto de egresos, (Funcional)
- 8) Endeudamiento Neto
- 9) Intereses de la Deuda
- 10) Indicadores de Postura Fiscal
- 11) Flujos de Fondos

III. INFORMACION PROGRAMATICA

- 1) Gasto Por Categoría Programática
- 2) Programas y Proyectos de Inversión
- 3) Indicadores de Resultados

Balleu

MUNICIPIO DE SAN FRANCISCO DE LOS ROMO

INDICE

IV. INFORMACION ADICIONAL


- 1) Relación de Bienes Muebles
- 2) Relación de Bienes Inmuebles
- 3) Relación de Cuentas Bancarias
- 4) Ejercicio y Destino del Gasto Federalizado
- 5) Acta de Cabildo Aprobación de Cuenta Publica Anual

V. DISCIPLINA FINANCIERA

- 1) Estado de Situación Financiera Detallado
- 2) Informe analítico de la Deuda y Otros Pasivos
- 3) Informe analítico de Obligaciones Diferentes a las de Financiamientos
- 4) Balance Presupuestal
- 5) Estado Analítico de Ingresos Detallado
- 6) Clasificación por Objeto del Gasto
- 7) Clasificación Administrativa
- 8) Clasificación Funcional
- 9) Clasificación de Servicios Personales
- 10) Guía de Cumplimiento

VI. AVANCE GESTION FINANCIERA

- 1) Anexo 11
- 2) Anexo 12
- 3) Anexo 13



1733



I. INFORMACIÓN CONTABLE

A

[Handwritten signature]

[Handwritten signature]

Bauer

[Handwritten signature]

[Handwritten signature]

[Handwritten signature]

[Handwritten signature]

[Handwritten signature]

[Handwritten signature]

1) Estado de Actividades


Buller














Cuenta Pública 2022
Municipio de San Francisco de los Rómos
Estado de Actividades
Del 1 de Enero al 31 de Diciembre de 2022
(ANUALIZADA)
(Cifras en Pesos)

Concepto	2022	2021
INGRESOS Y OTROS BENEFICIOS		
Ingresos de Gestión	86,626,581	68,755,271
Impuestos	38,651,152	37,324,892
Cuotas y Aportaciones de Seguridad Social	0	0
Contribuciones de Mejoras	0	0
Derechos	35,795,288	28,231,674
Productos	9,626,415	1,082,534
Aprovechamientos	2,553,725	2,116,171
Ingresos por Venta de Bienes y Prestación de Servicios	0	0
Participaciones, Aportaciones, Convenios, Incentivos Derivados de la Colaboración Fiscal, Fondos Distintos de Aportaciones, Transferencias, Asignaciones, Subsidios y Subvenciones, y Pensiones y Jubilaciones	212,258,546	180,793,139
Participaciones, Aportaciones, Convenios, Incentivos Derivados de la Colaboración Fiscal y Fondos Distintos de Aportaciones	202,758,546	174,652,975
Transferencias, Asignaciones, Subsidios y Subvenciones, y Pensiones y Jubilaciones	9,500,000	6,140,164
Otros Ingresos y Beneficios	0	0
Ingresos Financieros	0	0
Incremento por Variación de Inventarios	0	0
Disminución del Exceso de Estimaciones por Pérdida o Deterioro u Obsolescencia	0	0
Disminución del Exceso de Provisiones	0	0
Otros Ingresos y Beneficios Varios	0	0
Total de Ingresos y Otros Beneficios	298,885,127	249,548,411
GASTOS Y OTRAS PÉRDIDAS		
Gastos de Funcionamiento	207,080,866	187,497,960
Servicios Personales	135,979,819	127,617,269
Materiales y Suministros	27,467,317	24,494,756
Servicios Generales	43,633,729	35,385,935
Transferencias, Asignaciones, Subsidios y Otras Ayudas	39,739,070	31,517,648
Transferencias Internas y Asignaciones al Sector Público	14,772,639	12,810,886
Transferencias al Resto del Sector Público	0	0
Subsidios y Subvenciones	0	0
Ayudas Sociales	21,149,346	15,347,192
Pensiones y Jubilaciones	3,817,085	3,359,570
Transferencias a Fideicomisos, Mandatos y Contratos Análogos	0	0
Transferencias a la Seguridad Social	0	0
Donativos	0	0
Transferencias al Exterior	0	0
Participaciones y Aportaciones	0	0
Participaciones	0	0
Aportaciones	0	0
Convenios	0	0
Intereses, Comisiones y Otros Gastos de la Deuda Pública	0	0
Intereses de la Deuda Pública	0	0
Comisiones de la Deuda Pública	0	0
Gastos de la Deuda Pública	0	0
Costo por Coberturas	0	0
Apoyos Financieros	0	0
Otros Gastos y Pérdidas Extraordinarias	7,023,557	5,458,521
Estimaciones, Depreciaciones, Deterioros, Obsolescencia y Amortizaciones	7,023,557	5,321,683
Provisiones	0	0
Disminución de Inventarios	0	0
Aumento por insuficiencia de Estimaciones por Pérdida o Deterioro u Obsolescencia	0	0
Aumento por Insuficiencia de Provisiones	0	0
Otros Gastos	0	136,838
Inversión Pública	0	16,778,965
Inversión Pública no Capitalizable	0	16,778,965
Total de Gastos y Otras Pérdidas	253,843,492	241,253,094
Resultados del Ejercicio (Ahorro/Desahorro)	45,041,634	8,295,317

Bajo protesta de decir verdad declaramos que los Estados Financieros y sus notas, son razonablemente correctos y son responsabilidad del emisor.

[Handwritten signatures and initials in blue ink are present on the page, including a large signature on the right side and several smaller ones at the bottom.]

Buuuu

2) Estado de Situación Financiera

[Handwritten mark]

[Handwritten signature]

[Handwritten signature]

[Handwritten mark]

[Handwritten signature]



Cuenta Pública 2022
Municipio de San Francisco de los Romo
Estado de Situación Financiera
Al 31 de Diciembre de 2022
(ANUALIZADA)
(Cifras en Pesos)

Concepto	2022	2021	Concepto	2022	2021
ACTIVO			PASIVO		
Activo Circulante			Pasivo Circulante		
Efectivo y Equivalentes	8,593,067	16,886,217	Cuentas por Pagar a Corto Plazo	11,795,783	29,911,246
Derechos a Recibir Efectivo o Equivalentes	24,197,992	11,241,059	Documentos por Pagar a Corto Plazo	0	0
Derechos a Recibir Bienes o Servicios	2,026,228	2,859,684	Porción a Corto Plazo de la Deuda Pública a Largo Plazo	0	0
Inventarios	0	0	Títulos y Valores a Corto Plazo	0	0
Almacenes	0	0	Pasivos Diferidos a Corto Plazo	0	0
Estimación por Pérdida o Deterioro de Activos Circulantes	0	0	Fondos y Bienes de Terceros en Garantía y/o Administración a Corto Plazo	0	0
Otros Activos Circulantes	0	0	Provisiones a Corto Plazo	0	0
			Otros Pasivos a Corto Plazo	554,698	0
Total de Activos Circulantes	34,817,287	30,986,960	Total de Pasivos Circulantes	12,350,482	29,911,246
Activo No Circulante			Pasivo No Circulante		
Inversiones Financieras a Largo Plazo	0	0	Cuentas por Pagar a Largo Plazo	0	0
Derechos a Recibir Efectivo o Equivalentes a Largo Plazo	0	0	Documentos por Pagar a Largo Plazo	0	0
Bienes Inmuebles, Infraestructura y Construcciones en Proceso	226,191,863	77,895,900	Deuda Pública a Largo Plazo	0	0
Bienes Muebles	44,449,543	26,571,393	Pasivos Diferidos a Largo Plazo	0	0
Activos Intangibles	137,072	2,964	Fondos y Bienes de Terceros en Garantía y/o en Administración a Largo Plazo	0	0
Depreciación, Deterioro y Amortización Acumulada de Bienes	-14,483,559	-11,361,518	Provisiones a Largo Plazo	0	0
Activos Diferidos	0	0			
Estimación por Pérdida o Deterioro de Activos no Circulantes	0	0	Total de Pasivos No Circulantes	0	0
Otros Activos no Circulantes	0	0			
Total de Activos No Circulantes	256,294,919	93,108,739	Total del Pasivo	12,350,482	29,911,246
Total del Activo	291,112,206	124,095,698	HACIENDA PÚBLICA/PATRIMONIO		
			Hacienda Pública/Patrimonio Contribuido	0	0
			Aportaciones	0	0
			Donaciones de Capital	0	0
			Actualización de la Hacienda Pública /Patrimonio	0	0
			Hacienda Pública/Patrimonio Generado	278,761,724	94,184,452
			Resultados del Ejercicio (Ahorro/Desahorro)	45,041,634	8,295,317
			Resultados de Ejercicios Anteriores	197,373,226	189,077,907
			Revalúos	63,844,980	0
			Reservas	0	0
			Rectificaciones de Resultados de Ejercicios Anteriores	-27,498,117	-103,188,772
			Exceso o Insuficiencia en la Actualización de la Hacienda Pública/Patrimonio	0	0
			Resultado por Posición Monetaria	0	0
			Resultado por Tenencia de Activos no Monetarios	0	0
			Total Hacienda Pública/Patrimonio	278,761,724	94,184,452
			Total del Pasivo y Hacienda Pública /Patrimonio	291,112,206	124,095,698

Bajo protesta de decir verdad declaramos que los Estados Financieros y sus notas, son razonablemente correctos y son responsabilidad del emisor.

3) Estado de Variación en la Hacienda Pública

Benny

[Handwritten signatures and initials in blue ink, including a large signature, a signature with a heart, and initials 'A', 'M', 'L-20', and 'R']



Cuenta Pública 2022
Municipio de San Francisco de los Romo
Estado de Variación en la Hacienda Pública
Del 1 de Enero al 31 de Diciembre de 2022
(ANUALIZADA)
(Cifras en Pesos)

Concepto	Hacienda Pública / Patrimonio Contribuido	Hacienda Pública / Patrimonio Generado de Ejercicios Anteriores	Hacienda Pública / Patrimonio Generado del Ejercicio	Exceso o Insuficiencia en la Actualización de la Hacienda Pública / Patrimonio	TOTAL
Hacienda Pública/ Patrimonio Contribuido Neto de 2021	0				0
Aportaciones	0	0	0	0	0
Donaciones de Capital	0	0	0	0	0
Actualización de la Hacienda Pública/Patrimonio	0	0	0	0	0
Hacienda Pública/Patrimonio Generado Neto de 2021		85,889,135	8,295,317		94,184,452
Resultados del Ejercicio (Ahorro/Desahorro)	0	0	8,295,317	0	8,295,317
Resultados de Ejercicios Anteriores	0	189,077,907	0	0	189,077,907
Revalúos	0	0	0	0	0
Reservas	0	0	0	0	0
Rectificaciones de Resultados de Ejercicios Anteriores	0	-103,188,772	0	0	-103,188,772
Exceso o Insuficiencia en la Actualización de la Hacienda Pública/Patrimonio Neto de 2021				0	0
Resultado por Posición Monetaria	0	0	0	0	0
Resultado por Tenencia de Activos no Monetarios	0	0	0	0	0
Hacienda Pública/Patrimonio Neto Final de 2021	0	85,889,135	8,295,317	0	94,184,452
Cambios en la Hacienda Pública/Patrimonio Contribuido Neto de 2022	0				0
Aportaciones	0	0	0	0	0
Donaciones de Capital	0	0	0	0	0
Actualización de la Hacienda Pública/Patrimonio	0	0	0	0	0
Variaciones de la Hacienda Pública/Patrimonio Generado Neto de 2022		8,295,319	176,281,953		184,577,272
Resultados del Ejercicio (Ahorro/Desahorro)	0	0	45,041,634	0	45,041,634
Resultados de Ejercicios Anteriores	0	8,295,319	-8,295,317	0	2
Revalúos	0	0	63,844,980	0	63,844,980
Reservas	0	0	0	0	0
Rectificaciones de Resultados de Ejercicios Anteriores	0	0	75,690,655	0	75,690,655
Cambios en el Exceso o Insuficiencia en la Actualización de la Hacienda Pública/Patrimonio Neto de 2022				0	0
Resultado por Posición Monetaria	0	0	0	0	0
Resultado por Tenencia de Activos no Monetarios	0	0	0	0	0
Hacienda Pública/Patrimonio Neto Final de 2022	0	94,184,454	184,577,270	0	278,761,724

Bajo protesta de decir verdad declaramos que los Estados Financieros y sus notas, son razonablemente correctos y son responsabilidad del emisor.

4) Estado de Cambios en la Situación Financiera



Bauer



Jose m





Cuenta Pública 2022
Municipio de San Francisco de los Romo
Estado de Cambios en la Situación Financiera
Del 1 de Enero al 31 de Diciembre de 2022
(ANUALIZADA)
(Cifras en Pesos)

Concepto	Origen	Aplicación
ACTIVO	12,248,646	179,265,154
Activo Circulante	9,126,605	12,956,932
Efectivo y Equivalentes	8,293,150	0
Derechos a Recibir Efectivo o Equivalentes	0	12,956,932
Derechos a Recibir Bienes o Servicios	833,455	0
Inventarios	0	0
Almacenes	0	0
Estimación por Pérdida o Deterioro de Activos Circulantes	0	0
Otros Activos Circulantes	0	0
Activo No Circulante	3,122,041	166,308,221
Inversiones Financieras a Largo Plazo	0	0
Derechos a Recibir Efectivo o Equivalentes a Largo Plazo	0	0
Bienes Inmuebles, Infraestructura y Construcciones en Proceso	0	148,295,963
Bienes Muebles	0	17,878,150
Activos Intangibles	0	134,108
Depreciación, Deterioro y Amortización Acumulada de Bienes	3,122,041	0
Activos Diferidos	0	0
Estimación por Pérdida o Deterioro de Activos no Circulantes	0	0
Otros Activos no Circulantes	0	0
PASIVO	554,698	18,115,463
Pasivo Circulante	554,698	18,115,463
Cuentas por Pagar a Corto Plazo	0	18,115,463
Documentos por Pagar a Corto Plazo	0	0
Porción a Corto Plazo de la Deuda Pública a Largo Plazo	0	0
Títulos y Valores a Corto Plazo	0	0
Pasivos Diferidos a Corto Plazo	0	0
Fondos y Bienes de Terceros en Garantía y/o Administración a Corto Plazo	0	0
Provisiones a Corto Plazo	0	0
Otros Pasivos a Corto Plazo	554,698	0
Pasivo No Circulante	0	0
Cuentas por Pagar a Largo Plazo	0	0
Documentos por Pagar a Largo Plazo	0	0
Deuda Pública a Largo Plazo	0	0
Pasivos Diferidos a Largo Plazo	0	0
Fondos y Bienes de Terceros en Garantía y/o en Administración a Largo Plazo	0	0
Provisiones a Largo Plazo	0	0
HACIENDA PÚBLICA/PATRIMONIO	184,577,272	0
Hacienda Pública/Patrimonio Contribuido	0	0
Aportaciones	0	0
Donaciones de Capital	0	0
Actualización de la Hacienda Pública/Patrimonio	0	0
Hacienda Pública/Patrimonio Generado	184,577,272	0
Resultados del Ejercicio (Ahorro/Desahorro)	36,746,317	0
Resultados de Ejercicios Anteriores	8,295,319	0
Revalúos	63,844,980	0
Reservas	0	0
Rectificaciones de Resultados de Ejercicios Anteriores	75,690,655	0
Exceso o Insuficiencia en la Actualización de la Hacienda Pública/Patrimonio	0	0
Resultado por Posición Monetaria	0	0
Resultado por Tenencia de Activos no Monetarios	0	0

Bajo protesta de decir verdad declaramos que los Estados Financieros y sus notas, son razonablemente correctos y son responsabilidad del emisor.

5) Estado de Flujos de Efectivo



Bunny





Cuenta Pública 2022
Municipio de San Francisco de los Rómos
Estado de Flujos de Efectivo
Del 1 de Enero al 31 de Diciembre de 2022
(ANUALIZADA)
(Cifras en Pesos)

Concepto	2022	2021
Flujos de Efectivo de las Actividades de Operación		
Origen	310,202,739	267,712,746
Impuestos	38,651,152	37,324,892
Cuotas y Aportaciones de Seguridad Social	0	0
Contribuciones de Mejoras	0	0
Derechos	35,794,521	28,231,674
Productos	9,626,415	1,082,534
Aprovechamientos	13,872,105	20,280,506
Ingresos por Venta de Bienes y Prestación de Servicios	0	0
Participaciones, Aportaciones, Convenios, Incentivos Derivados de la Colaboración Fiscal y Fondos Distintos de Aportaciones	202,758,546	174,652,975
Transferencias, Asignaciones, Subsidios y Subvenciones, y Pensiones y Jubilaciones	9,500,000	6,140,164
Otros Orígenes de Operación	0	0
Aplicación	277,507,312	236,524,473
Servicios Personales	135,979,819	127,617,269
Materiales y Suministros	27,467,317	24,221,841
Servicios Generales	43,492,826	34,925,172
Transferencias Internas y Asignaciones al Sector Público	14,772,639	12,810,886
Transferencias al Resto del Sector Público	0	0
Subsidios y Subvenciones	0	0
Ayudas Sociales	20,630,216	10,926,942
Pensiones y Jubilaciones	3,817,085	3,359,570
Transferencias a Fideicomisos, Mandatos y Contratos Análogos	0	0
Transferencias a la Seguridad Social	0	0
Donativos	0	0
Transferencias al Exterior	0	0
Participaciones	0	0
Aportaciones	0	0
Convenios	0	0
Otras Aplicaciones de Operación	31,347,409	22,662,792
Flujos Netos de Efectivo por Actividades de Operación	32,695,427	31,188,273
Flujos de Efectivo de las Actividades de Inversión		
Origen	0	0
Bienes Inmuebles, Infraestructura y Construcciones en Proceso	0	0
Bienes Muebles	0	0
Otros Orígenes de Inversión	0	0
Aplicación	40,988,577	32,039,793
Bienes Inmuebles, Infraestructura y Construcciones en Proceso	19,074,803	28,608,653
Bienes Muebles	21,776,709	3,431,140
Otras Aplicaciones de Inversión	137,066	0
Flujos Netos de Efectivo por Actividades de Inversión	-40,988,577	-32,039,793
Flujos de Efectivo de las Actividades de Financiamiento		
Origen	0	0
Endeudamiento Neto	0	0
Interno	0	0
Externo	0	0
Otros Orígenes de Financiamiento	0	0
Aplicación	0	0
Servicios de la Deuda	0	0
Interno	0	0
Externo	0	0
Otras Aplicaciones de Financiamiento	0	0
Flujos Netos de Efectivo por Actividades de Financiamiento	0	0
Incremento/Disminución Neta en el Efectivo y Equivalentes al Efectivo	-8,293,150	-851,520
Efectivo y Equivalentes al Efectivo al Inicio del Ejercicio	16,886,217	17,737,736
Efectivo y Equivalentes al Efectivo al Final del Ejercicio	8,593,067	16,886,217

Bajo protesta de decir verdad declaramos que los Estados Financieros y sus notas, son razonablemente correctos y son responsabilidad del emisor.



Cuenta Pública 2022
Municipio de San Francisco de los Romo
Informe de Pasivos Contingentes
Del 1 de Enero al 31 de Diciembre de 2022
(ANUALIZADA)
(Pesos)








"En cumplimiento a lo dispuesto en los artículos 46, fracción I, inciso d, y 52 de la Ley General de Contabilidad Gubernamental, y de conformidad con lo establecido en el capítulo VII, numeral III, inciso g) del Manual de Contabilidad Gubernamental emitido por el CONAC, el ente público informa lo siguiente:"

Cuenta	Concepto	Importe
7410-0001	EJERICICIO ANTERIORES	\$661,102.00
7410-0001	EJERICICIO 2014	\$558,269.44
7410-0001	EJERICICIO 2015	\$628,327.56
7410-0001	EJERICICIO 2016	\$227,210.00
7410-0001	EJERICICIO 2017	\$842,039.00
7410-0001	EJERICICIO 2018	\$399,522.00
	CREDITO FISCAL	\$101,365.94
	TOTAL	\$3,417,835.94

Bajo protesta de decir verdad declaramos que los Estados Financieros y sus Notas son razonablemente correctos y responsabilidad del emisor

Bull

7) Estado Analítico del Activo



Cuenta Pública 2022
Municipio de San Francisco de los Romo
Estado Analítico del Activo
Del 1 de Enero al 31 de Diciembre de 2022
(ANUALIZADA)
(Cifras en Pesos)

Concepto	Saldo Inicial	Cargos del Periodo	Abonos del Periodo	Saldo Final	Variación del Periodo
ACTIVO	124,095,698	1,430,245,170	1,263,228,663	291,112,206	167,016,508
Activo Circulante	30,986,960	1,235,498,358	1,231,668,031	34,817,287	3,830,327
Efectivo y Equivalentes	16,886,217	624,177,897	632,471,047	8,593,067	-8,293,150
Derechos a Recibir Efectivo o Equivalentes	11,241,059	597,557,232	584,600,299	24,197,992	12,956,932
Derechos a Recibir Bienes o Servicios	2,859,684	13,763,229	14,596,684	2,026,228	-833,455
Inventarios	0	0	0	0	0
Almacenes	0	0	0	0	0
Estimación por Pérdida o Deterioro de Activos Circulantes	0	0	0	0	0
Otros Activos Circulantes	0	0	0	0	0
Activo No Circulante	93,108,739	194,746,812	31,560,632	256,294,919	163,186,181
Inversiones Financieras a Largo Plazo	0	0	0	0	0
Derechos a Recibir Efectivo o Equivalentes a Largo Plazo	0	0	0	0	0
Bienes Inmuebles, Infraestructura y Construcciones en Proceso	77,895,900	168,931,522	20,635,559	226,191,863	148,295,963
Bienes Muebles	26,571,393	21,776,709	3,898,558	44,449,543	17,878,150
Activos Intangibles	2,964	137,066	2,958	137,072	134,108
Depreciación, Deterioro y Amortización Acumulada de Bienes	-11,361,518	3,901,516	7,023,557	-14,483,559	-3,122,041
Activos Diferidos	0	0	0	0	0
Estimación por Pérdida o Deterioro de Activos no Circulantes	0	0	0	0	0
Otros Activos no Circulantes	0	0	0	0	0

Bajo protesta de decir verdad declaramos que los Estados Financieros y sus notas, son razonablemente correctos y son responsabilidad del emisor.

Bunny







8) Estado Analítico de la Deuda y Otros Pasivos



Cuenta Pública 2022
Municipio de San Francisco de los Romo
Estado Analítico de la Deuda y Otros Pasivos
Del 1 de Enero al 31 de Diciembre de 2022
(ANUALIZADA)
(Cifras en Pesos)

Denominación de las Deudas	Moneda de Contratación	Institución o País Acreedor	Saldo Inicial del Período	Saldo Final del Período
DEUDA PÚBLICA				
Corto Plazo				
Deuda Interna			0	0
Instituciones de Crédito	Peso	México	0	0
Títulos y Valores	Peso	México	0	0
Arrendamientos Financieros	Peso	México	0	0
Deuda Externa			0	0
Organismos Financieros Internacionales	Peso	México	0	0
Deuda Bilateral	Peso	México	0	0
Títulos y Valores	Peso	México	0	0
Arrendamientos Financieros	Peso	México	0	0
Subtotal de Deuda Pública a Corto Plazo			0	0
Largo Plazo				
Deuda Interna			0	0
Instituciones de Crédito	Peso	México	0	0
Títulos y Valores	Peso	México	0	0
Arrendamientos Financieros	Peso	México	0	0
Deuda Externa			0	0
Organismos Financieros Internacionales	Peso	México	0	0
Deuda Bilateral	Peso	México	0	0
Títulos y Valores	Peso	México	0	0
Arrendamientos Financieros	Peso	México	0	0
Subtotal de Deuda Pública a Largo Plazo			0	0
Total de Otros Pasivos	Peso	México	29,911,246	12,350,482
Total de Deuda Pública y Otros Pasivos			29,911,246	12,350,482

Bajo protesta de decir verdad declaramos que los Estados Financieros y sus notas, son razonablemente correctos y son responsabilidad del emisor.

9) Notas de Desglose

Bull

~~Handwritten signature~~

~~Handwritten signature~~

Handwritten signature

Handwritten signature

Handwritten signature

MUNICIPIO DE SAN FRANCISCO DE LOS ROMO
AL 31 DE DICIEMBRE DE 2022
(ANUALIZADA)

Con el propósito de dar cumplimiento a los artículos 48 y 49 de la Ley General de Contabilidad Gubernamental, los entes públicos deberán acompañar notas a los estados financieros cuyos rubros así lo requieran teniendo presente los postulados de revelación suficiente e importancia relativa con la finalidad que la información sea de mayor utilidad para los usuarios.

A continuación se presentan los tres tipos de notas que acompañan a los estados, a saber:

- a) Notas de desglose;
- b) Notas de memoria (cuentas de orden), y
- c) Notas de gestión administrativa.

a) NOTAS DE DESGLOSE

I) NOTAS AL ESTADO DE SITUACIÓN FINANCIERA

Activo

- Efectivo y Equivalentes

1. Se informará acerca de los fondos con afectación específica, el tipo y monto de los mismos; de las inversiones financieras se revelará su tipo y monto, su clasificación en corto y largo plazo separando aquellas que su vencimiento sea menor a 3 meses.

A continuación se relacionan las cuentas que integran el rubro de efectivo y equivalentes:

Concepto	2022	2021
BANCOS/TESORERÍA	\$ 8,593,066.67	\$ 16,886,216.81
INVERSIONES TEMPORALES (HASTA 3 MESES)	\$.00	\$.00
FONDOS CON AFECTACIÓN ESPECÍFICA	\$.00	\$.00
Suma	\$ 8,593,066.67	\$ 16,886,216.81

Bancos/Tesorería

Representa el monto de efectivo disponible propiedad de Ente Público, en Instituciones bancarias, su importe se integra por:

Banco	Importe
FONDO DIRECTO MUNICIPAL	\$ 5,899,774.97
SISTEMA INTEGRAL DE ILUMINACION MUNICIPAL	\$ 1,039,094.58
FONDO DE INFRAESTRUCTURA SOCIAL MUNICIPAL	\$ 376,626.93
FONDO DE FORTALECIMIENTO MUNICIPAL	\$ 48,093.21
CONTRALORIA MUNICIPAL	\$ 423,594.94
PATRONATO DE LA FERIA	\$ 2,854.98
FONDO RESARCITORIO	\$ 773,457.45
APOYO A VIUDAS DE ELEMENTOS CAIDOS EN CUMPLIM DEBER	\$ 29,569.61
IMPUESTO SOBRE LA RENTA POR ENAJENACION DE BIENES INMUEBLES	\$.00
Suma	\$ 8,593,066.67

Inversiones Temporales

Representa el monto de efectivo invertido por Ente Público, la cual se efectúa a plazos que van de inversión a la vista hasta 90 días, su importe se integra por:

Cuenta	Importe
INVERSIONES TEMPORALES (HASTA 3 MESES)	0.00
INVERSIONES FINANCIERAS DE CORTO PLAZO	\$ 20,891,582.94
Suma	\$ 20,891,582.94

Fondos con Afectación Específica

Representan el monto de los fondos con afectación específica que deben financiar determinados gastos o actividades.

Banco	Importe
FONDOS CON AFECTACIÓN ESPECÍFICA	0.00
Suma	\$ -

- Derechos a recibir Efectivo y Equivalentes y Bienes o Servicios a Recibir

2. Por tipo de contribución se informará el monto que se encuentra pendiente de cobro y por recuperar de hasta cinco ejercicios anteriores, así mismo se deberán considerar los montos sujetos a algún tipo de juicio con una antigüedad mayor a la señalada y la factibilidad de cobro.

Concepto	2022	2021
CUENTAS POR COBRAR A CORTO PLAZO	\$.00	\$.00
DEUDORES DIVERSOS POR COBRAR A CORTO PLAZO	\$ 3,306,408.61	\$ 5,194,626.31
OTROS DERECHOS A RECIBIR EFECTIVO O EQUIVALENTES A CORTO PLAZO	\$.00	\$.00
Suma	\$ 3,306,408.61	\$ 5,194,626.31

Las Cuentas por Cobrar a Corto Plazo se integran por:

Concepto	2022	2022%
FONDO DIRECTO MUNICIPAL	\$ 3,306,408.61	100%
FONDO DE INFRAESTRUCTURA SOCIAL MUNICIPAL	\$.00	0%
FONDO DE FORTALECIMIENTO MUNICIPAL	\$.00	0%
Suma	\$ 3,306,408.61	100%

Deudores Diversos por Cobrar a Corto Plazo

Representa el monto de los derechos de cobro a favor del ente público por gastos por comprobar, principalmente relacionados con viáticos.

Concepto	2022
SECRETARIA DE FINANZAS	\$.00
I.S.S.S.P.E.A.	\$.00
MUNICIPIO AGUASCALIENTES	\$.00
RAQUEL DELGADO CRUZ	\$.00
CAROLINA DE LUNA	\$.00
JONATHAN ALEXIS LOPEZ SILVA	\$.00
BRENDA ISELA TORRES RODRIGUEZ	\$.00
A.A ANA VIANNEY RAMIREZ ARBIZU Y ASOC.	\$ 461,491.92
RAQUEL LUEVANO RODRIGUEZ	\$.00
RAUL GUADALUPE GALLEGOS RODRIGUEZ	\$.00
MARIA AIDA MURILLO MORENO	\$.00
CFE SUMINISTRADOR DE SERVICIOS BASICOS	\$ 2,764,666.69
MARGARITA GALLEGOS SOTO	\$.00
LAURA PAOLA MARTINEZ PEREZ	\$.00
CERCAS MALLA UVA SA DE CV	\$ 80,250.00
Suma	\$ 3,306,408.61

Otros Derechos a recibir Efectivo y Equivalentes a Corto Plazo

Representan los derechos de cobro originados en el desarrollo de las actividades del ente público, de los cuales se espera recibir una contraprestación representada en recursos, bienes o servicios; en un plazo menor o igual a doce meses, no incluidos en las cuentas anteriores,

3. Se elaborará, de manera agrupada, los derechos a recibir efectivo y equivalentes, y bienes o servicios a recibir, (excepto cuentas por cobrar de contribuciones o fideicomisos que se encuentran dentro de inversiones financieras, participaciones y aportaciones de capital) en una desagregación por su vencimiento en días a 90, 180, menor o igual a 365 y mayor a 365. Adicionalmente, se informará de las características cualitativas relevantes que le afecten a estas cuentas.

Se informa que en este Ente Público, no se han realizado registros de Otros Derechos a recibir Efectivo y Equivalentes a Corto Plazo

Bienes Disponibles para su Transformación o Consumo (Inventarios)

4. Se clasificarán como bienes disponibles para su transformación aquellos que se encuentran dentro de la cuenta inventarios. Esta nota aplica para aquellos entes públicos que realicen algún proceso de transformación y/o elaboración de bienes. En la nota se informará del sistema de costo y método de valuación aplicados a los inventarios, así como la conveniencia de su aplicación dada la naturaleza de los mismos. Adicionalmente, se revelará el impacto en la información financiera por cambios en el método o sistema.

Se informa que en este Ente Público, no se realiza proceso alguno de transformación y/o elaboración de bienes.

5. De la cuenta Almacén se informará acerca del método de valuación, así como la conveniencia de su aplicación. Adicionalmente, se revelará el impacto en la información financiera por cambios en el método.

Se informa que en este Ente Público, no se han realizado registros de la cuenta de Almacén.

Inversiones Financieras

6. De la cuenta Inversiones financieras, que considera los fideicomisos, se informará de éstos los recursos asignados por tipo y monto, y características significativas que tengan o puedan tener alguna incidencia en las mismas.

Se informa que en este Ente Público, no se han constituido Fideicomisos.

7. Se informará de las inversiones financieras, los saldos de las participaciones y aportaciones de capital.

Se informa que este Ente Público, no ha otorgado o realizado participaciones o aportaciones de Capital

Bienes Muebles, Inmuebles e Intangibles

8. Se informará de manera agrupada por cuenta, los rubros de Bienes Muebles e Inmuebles, el monto de la depreciación del ejercicio y la acumulada, el método de depreciación, tasas aplicadas y los criterios de aplicación de los mismos. Asimismo, se informará de las características significativas del estado en que se encuentren los activos.

Cuenta	Nombre de la Cuenta	Monto	Dep. Gasto	Dep. Acumulada	Método	Tasas
1230	BIENES INMUEBLES, INFRAESTRUCTURA Y CONSTRUCCIONES EN PROCESO	\$ 226,191,862.88				
1231	TERRENOS	\$ 136,314,757.93				
1232	VIVIENDAS	\$.00			Línea recta	2%
1233	EDIFICIOS NO HABITACIONALES	\$ 54,100,672.30			Línea recta	3.30%
1234	INFRAESTRUCTURA	\$ 5,357,390.08				
1235	CONSTRUCCIONES EN PROCESO EN BIENES DE DOMINIO PÚBLICO	\$ 17,666,222.67				
1236	CONSTRUCCIONES EN PROCESO EN BIENES PROPIOS	\$ 10,752,819.90				
1239	OTROS BIENES INMUEBLES	\$.00				
1240	BIENES MUEBLES	\$ 44,449,543.35	\$ 7,020,977.25	\$ 14,482,161.78		
1241	MOBILIARIO Y EQUIPO DE ADMINISTRACIÓN	\$ 4,806,532.23	\$ 754,134.77	\$ 1,498,235.07	Línea recta	10%
1242	MOBILIARIO Y EQUIPO EDUCACIONAL Y RECREATIVO	\$ 457,620.85	\$ 108,077.60	\$ 123,636.46	Línea recta	10%
1243	EQUIPO E INSTRUMENTAL MÉDICO Y DE LABORATORIO	\$ 12.00	\$.00	\$.00	Línea recta	10%
1244	VEHÍCULOS Y EQUIPO DE TRANSPORTE	\$ 14,155,598.32	\$ 3,068,363.21	\$ 8,105,984.98	Línea recta	20%
1245	EQUIPO DE DEFENSA Y SEGURIDAD	\$ 1,800,013.00	\$.00	\$ 360,000.00	Línea recta	10%
1246	MAQUINARIA, OTROS EQUIPOS Y HERRAMIENTAS	\$ 23,429,766.95	\$ 3,090,401.67	\$ 4,394,325.27	Línea recta	10%
1247	COLECCIONES, OBRAS DE ARTE Y OBJETOS VALIOSOS	\$.00	\$.00	\$.00		
1248	ACTIVOS BIOLÓGICOS	\$.00	\$.00	\$.00		

9. Se informará de manera agrupada por cuenta, los rubros de activos Intangibles e diferidos, su monto y naturaleza, amortización del ejercicio, amortización acumulada, tasa y método aplicados.

Bienes Inmuebles, Infraestructura y Construcciones en Proceso

Se integra de la siguiente manera:

Concepto	2022	2021
TERRENOS	136,314,757.93	\$ 31,991,807.04
VIVIENDAS	0.00	\$.00
EDIFICIOS NO HABITACIONALES	54,100,672.30	\$ 38,169,775.05
INFRAESTRUCTURA	5,357,390.08	\$ 5,357,390.08
CONSTRUCCIONES EN PROCESO EN BIENES DE DOMINIO PÚBLICO	17,666,222.67	\$.00
CONSTRUCCIONES EN PROCESO EN BIENES PROPIOS	10,752,819.90	\$ 2,376,927.71
OTROS BIENES INMUEBLES	0.00	\$.00
Subtotal BIENES INMUEBLES, INFRAESTRUCTURA Y CONSTRUCCIONES EN PROCESO	\$ 226,191,862.88	\$ 77,895,899.88

Bienes Muebles, Intangibles y Depreciaciones

Se integra de la siguiente manera:

Concepto	2022	2021
MOBILIARIO Y EQUIPO DE ADMINISTRACIÓN	4,806,532.23	\$ 3,523,165.91
MOBILIARIO Y EQUIPO EDUCACIONAL Y RECREATIVO	457,620.85	\$ 206,463.77
EQUIPO E INSTRUMENTAL MÉDICO Y DE LABORATORIO	12.00	\$ 12.00
VEHÍCULOS Y EQUIPO DE TRANSPORTE	14,155,598.32	\$ 15,354,936.32
EQUIPO DE DEFENSA Y SEGURIDAD	1,800,013.00	\$ 1,800,013.00
MAQUINARIA, OTROS EQUIPOS Y HERRAMIENTAS	23,429,766.95	\$ 5,686,801.90
COLECCIONES, OBRAS DE ARTE Y OBJETOS VALIOSOS	0.00	\$.00
ACTIVOS BIOLÓGICOS	\$.00	\$.00
Subtotal BIENES MUEBLES	\$ 44,449,543.35	\$ 26,571,392.90

SOFTWARE		\$ 137,071.60	\$ 2,963.68
LICENCIAS		\$.00	\$.00
	Subtotal ACTIVOS INTANGIBLES	\$ 137,071.60	\$ 2,963.68
DEPRECIACIÓN ACUMULADA DE BIENES MUEBLES		14,482,161.78	\$ 11,359,742.62
AMORTIZACIÓN ACUMULADA DE ACTIVOS INTANGIBLES		\$ 1,396.85	\$ 1,775.22
	Subtotal DEPRECIACIÓN, DETERIORO Y AMORTIZACIÓN ACUMULADA DE BIENES	\$ 14,483,558.63	\$ 11,361,517.84
	Suma	\$ 59,070,173.58	\$ 37,935,874.42

Activo Diferido

Se integra de la siguiente manera:

Concepto	2022	2021
ACTIVOS DIFERIDOS	\$.00	\$.00

Estimaciones y Deterioros

10. Se informará los criterios utilizados para la determinación de las estimaciones; por ejemplo: estimación de cuentas incobrables, estimación de inventarios, deterioro de activos biológicos y cualquier otra que aplique.

Se informa que no se tiene contemplada la estimación, por ejemplo, de cuentas incobrables, estimación de inventarios, deterioro de activos biológicos y cualquier otra que aplique.

Otros Activos

11. De las cuentas de otros activos se informará por tipo circulante o no circulante, los montos totales asociados y sus características cualitativas significativas que les impacten financieramente.

Se informa que este Ente Público, no cuenta con Otros Activos Circulantes y No circulantes.

Pasivo

1. Se elaborará una relación de las cuentas y documentos por pagar en una desagregación por su vencimiento en días a 90, 180, menor o igual a 365 y mayor a 365. Asimismo, se informará sobre la factibilidad del pago de dichos pasivos.

a).- Con vencimiento a 90 días

No. Cuenta	Nombre	Importe
2110	CUENTAS POR PAGAR A CORTO PLAZO	\$.00
2111	SERVICIOS PERSONALES POR PAGAR A CORTO PLAZO	\$ 330,443.01
2112	PROVEEDORES POR PAGAR A CORTO PLAZO	\$ 6,967,311.85
2113	CONTRATISTAS POR OBRAS PÚBLICAS POR PAGAR A CORTO PLAZO	\$ 519,129.99
2115	TRANSFERENCIAS OTORGADAS POR PAGAR A CORTO PLAZO	\$ 3,227,258.69
2117	RETENCIONES Y CONTRIBUCIONES POR PAGAR A CORTO PLAZO	\$ 164,028.03
2118	DEVOLUCIONES DE LA LEY DE INGRESOS POR PAGAR A CORTO PLAZO	\$ 587,611.87
2119	OTRAS CUENTAS POR PAGAR A CORTO PLAZO	\$.00
2179	OTRAS PROVISIONES A CORTO PLAZO	\$ 554,698.49
2191	INGRESOS POR CLASIFICAR	\$ 12,350,481.93
	Total	\$ 12,350,481.93

b).- Con vencimiento a 180 días

No. Cuenta	Nombre	Importe
No existen adeudos registrados	No existen adeudos registrados	\$ -

c).- Con vencimiento menor o igual a 365 días

No. Cuenta	Nombre	Importe
No existen adeudos registrados	No existen adeudos registrados	\$ -

d).- Con vencimiento mayor a 365 días

No. Cuenta	Nombre	Importe
No existen adeudos registrados	No existen adeudos registrados	\$ -

2. Se informará de manera agrupada los recursos localizados en Fondos de Bienes de Terceros en Administración y/o en Garantía a corto y largo plazo, así como la naturaleza de dichos recursos y sus características cualitativas significativas que les afecten o pudieran afectarles financieramente.

Se informa que este Ente Público no tiene registros de recursos localizados en Fondos de Bienes de Terceros en Administración y/o en garantía a corto y largo plazo.

3. Se informará de las cuentas de los pasivos diferidos y otros, su tipo, monto y naturaleza, así como las características significativas que les impacten o pudieran impactarles financieramente.

Este género se compone de dos grupos, el Pasivo Circulante y el Pasivo No Circulante, en éstos inciden pasivos derivados de operaciones por servicios personales, cuentas por pagar por operaciones presupuestarias devengadas y contabilizadas al 31 de Diciembre del ejercicio correspondiente; pasivos por obligaciones laborales, a continuación se presenta la integración del pasivo:

Concepto	2022	2021
PASIVO CIRCULANTE	\$ 12,350,481.93	\$ 29,911,246.24
PASIVO NO CIRCULANTE	\$.00	\$.00
Suma de Pasivo	\$ 12,350,481.93	\$ 29,911,246.24

• Pasivo Circulante

Destacan entre las principales partidas del Pasivo Circulante las siguientes:

Concepto	Importe
SERVICIOS PERSONALES POR PAGAR A CORTO PLAZO	0.00
PROVEEDORES POR PAGAR A CORTO PLAZO	330,443.01
CONTRATISTAS POR OBRAS PÚBLICAS POR PAGAR A CORTO PLAZO	6,967,311.85
PARTICIPACIONES Y APORTACIONES POR PAGAR A CORTO PLAZO	\$.00
TRANSFERENCIAS OTORGADAS POR PAGAR A CORTO PLAZO	519,129.99
RETENCIONES Y CONTRIBUCIONES POR PAGAR A CORTO PLAZO	3,227,258.69
DEVOLUCIONES DE LA LEY DE INGRESOS POR PAGAR A CORTO PLAZO	184,028.03
OTRAS CUENTAS POR PAGAR A CORTO PLAZO	587,611.67
OTRAS PROVISIONES A CORTO PLAZO	0.00
INGRESOS POR CLASIFICAR	554,698.49
Suma PASIVO CIRCULANTE	\$ 12,350,481.93

Servicios Personales por Pagar a Corto Plazo

El importe de esta cuenta esta constituido principalmente por: Aportaciones de Seguridad Social (patronal).

Retenciones por Pagar a Corto Plazo

El importe de esta cuenta esta constituido principalmente por: Retenciones de ISR por Sueldos y Salarios, Honorarios y por Arrendamiento, retenciones derivadas de aportaciones de seguridad social (Trabajadores).

Ingresos por Clasificar a Corto Plazo

Representa los recursos depositados de ente, pendientes de clasificar según los conceptos del Clasificador por Rubros de Ingresos.

Proveedores por Pagar a Corto Plazo

Representa los adeudos con proveedores derivados de operaciones de ente, con vencimiento menor o igual a doce meses.

• Pasivo No Circulante

Destacan entre las principales partidas del Pasivo No Circulante las siguientes:

Concepto	2022
PROVISIÓN PARA CONTINGENCIAS A LARGO PLAZO	\$.00
Suma de Pasivos a Largo Plazo	\$ -

II) NOTAS AL ESTADO DE ACTIVIDADES

Ingresos de Gestión

1. De los rubros de impuestos, contribuciones de mejoras, derechos, productos, aprovechamientos, participaciones y aportaciones, y transferencias, subsidios, otras ayudas y asignaciones, se informarán los montos totales de cada clase (tercer nivel del Clasificador por Rubro de Ingresos), así como de cualquier característica significativa.

Concepto	Importe
IMPUESTOS	\$ 38,651,152.12
CUOTAS Y APORTACIONES DE SEGURIDAD SOCIAL	\$.00
CONTRIBUCIONES DE MEJORAS	\$.00
DERECHOS	\$ 35,795,288.29
PRODUCTOS	\$ 9,628,415.39
APROVECHAMIENTOS	\$ 2,553,724.89

Suma INGRESOS DE GESTIÓN	\$ 86,626,580.69
--------------------------	------------------

Concepto	Importe
PARTICIPACIONES, APORTACIONES, CONVENIOS, INCENTIVOS DERIVADOS DE LA COLABORACIÓN FISCAL Y FONDOS DISTINTOS DE APORTACIONES	\$ 202,768,545.91
TRANSFERENCIAS, ASIGNACIONES, SUBSIDIOS Y SUBVENCIONES, Y PENSIONES Y JUBILACIONES	\$ 9,500,000.00
LA COLABORACIÓN FISCAL, FONDOS DISTINTOS DE APORTACIONES, TRANSFERENCIAS, ASIGNACIONES, SUBSIDIOS Y SUBVENCIONES, Y PENSIONES Y JUBILACIONES	\$ 212,268,545.91

2. Se informará, de manera agrupada, el tipo, monto y naturaleza de la cuenta de otros ingresos, así como se informará de sus características significativas.

Concepto	Importe
INGRESOS FINANCIEROS	\$.00
INCREMENTO POR VARIACIÓN DE INVENTARIOS	\$.00
DISMINUCIÓN DEL EXCESO DE ESTIMACIONES POR PÉRDIDA O DETERIORO U OBSOLESCENCIA	\$.00
DISMINUCIÓN DEL EXCESO DE PROVISIONES	\$.00
OTROS INGRESOS Y BENEFICIOS VARIOS	\$.00
Suma OTROS INGRESOS Y BENEFICIOS	\$ -

Gastos y Otras Pérdidas:

1. Explicar aquellas cuentas de gastos de funcionamiento, transferencias, subsidios y otras ayudas, participaciones y aportaciones, otros gastos y pérdidas extraordinarias, así como los ingresos y gastos extraordinarios, que en lo individual representen el 10% o más del total de los gastos.

Concepto	Importe
GASTOS DE FUNCIONAMIENTO	\$ 207,080,865.51
TRANSFERENCIAS, ASIGNACIONES, SUBSIDIOS Y OTRAS AYUDAS	\$ 39,739,070.08
PARTICIPACIONES Y APORTACIONES	\$.00
INTERESES, COMISIONES Y OTROS GASTOS DE LA DEUDA PÚBLICA	\$ 7,023,556.56
OTROS GASTOS Y PÉRDIDAS EXTRAORDINARIAS	\$.00
INVERSIÓN PÚBLICA	\$.00
Suma de GASTOS Y OTRAS PÉRDIDAS	\$ 253,843,492.15

A su vez se presentan aquellos rubros que en forma individual representan el 10% o más del total de los gastos:

Concepto	Importe	%
REMUNERACIONES AL PERSONAL DE CARÁCTER PERMANENTE	\$ 74,793,858.01	29%
SERVICIOS PROFESIONALES, CIENTÍFICOS Y TÉCNICOS Y OTROS SERVICIOS	\$ 11,178,900.98	4%
SEGURIDAD SOCIAL	\$ 18,073,346.71	7%

III) NOTAS AL ESTADO DE VARIACIÓN EN LA HACIENDA PÚBLICA

1. Se informará de manera agrupada, acerca de las modificaciones al patrimonio contribuido por tipo, naturaleza y monto.

En el periodo que se informa no hubo variaciones al Patrimonio Contribuido

2. Se informará de manera agrupada, acerca del monto y procedencia de los recursos que modifican el patrimonio generado.

El Patrimonio Generado se integra de la siguiente manera:

1.- Resultado del Ejercicio(Ahorro/Desahorro)	\$ 45,041,634.45
2.- Resultado de Ejercicios Anteriores	\$ 197,373,225.81
3.- Reclificaciones de resultados de ejercicios anteriores	-\$ 27,498,116.58

IV) NOTAS AL ESTADO DE FLUJOS DE EFECTIVO

Efectivo y equivalentes

1. El análisis de los saldos inicial y final que figuran en la última parte del Estado de Flujo de Efectivo en la cuenta de efectivo y equivalentes es como sigue:

Concepto	2022	2021
EFECTIVO	\$.00	\$.00
BANCOS/TESORERÍA	8,593,066.67	16,886,216.81
BANCOS/DEPENDENCIAS Y OTROS	\$.00	\$.00

INVERSIONES TEMPORALES (HASTA 3 MESES)	0.00	0.00
FONDOS CON AFECTACIÓN ESPECÍFICA	0.00	0.00
DEPÓSITOS DE FONDOS DE TERCEROS EN GARANTÍA Y/O ADMINISTRACIÓN	\$.00	\$.00
OTROS EFECTIVOS Y EQUIVALENTES	\$.00	\$.00
Total de EFECTIVO Y EQUIVALENTES	\$ 8,593,066.67	\$ 16,886,216.81

2. Detallar las adquisiciones de bienes muebles e inmuebles con su monto global y, en su caso, el porcentaje de estas adquisiciones que fueron realizadas mediante subsidios de capital del sector central. Adicionalmente, revelar el importe de los pagos que durante el período se hicieron por la compra de los elementos citados.

Concepto	2022	% SUBSIDIO
BIENES INMUEBLES, INFRAESTRUCTURA Y CONSTRUCCIONES EN PROCESO	\$ 13,557,868.94	0%
TERRENOS	\$.00	0%
VIVIENDAS	\$.00	0%
EDIFICIOS NO HABITACIONALES	\$.00	0%
INFRAESTRUCTURA	\$.00	0%
CONSTRUCCIONES EN PROCESO EN BIENES DE DOMINIO PÚBLICO	\$ 7,281,452.74	0%
CONSTRUCCIONES EN PROCESO EN BIENES PROPIOS	\$ 6,276,416.20	0%
OTROS BIENES INMUEBLES	\$.00	0%
BIENES MUEBLES	\$ 480,246.82	0%
MOBILIARIO Y EQUIPO DE ADMINISTRACIÓN	\$ 207,222.32	0%
MOBILIARIO Y EQUIPO EDUCACIONAL Y RECREATIVO	\$ 55,736.20	0%
EQUIPO E INSTRUMENTAL MÉDICO Y DE LABORATORIO	\$.00	0%
VEHÍCULOS Y EQUIPO DE TRANSPORTE	\$.00	0%
EQUIPO DE DEFENSA Y SEGURIDAD	\$.00	0%
MAQUINARIA, OTROS EQUIPOS Y HERRAMIENTAS	\$ 217,288.30	0%
COLECCIONES, OBRAS DE ARTE Y OBJETOS VALIOSOS	\$.00	0%
ACTIVOS BIOLÓGICOS	\$.00	0%
ACTIVOS INTANGIBLES	\$.00	0%
SOFTWARE	\$.00	0%
PATENTES, MARCAS Y DERECHOS	\$.00	0%
CONCESIONES Y FRANQUICIAS	\$.00	0%
LICENCIAS	\$.00	0%
OTROS ACTIVOS INTANGIBLES	\$.00	0%

3. Conciliación de los Flujos de Efectivo Netos de las Actividades de Operación y la cuenta de Ahorro/Desahorro antes de Rubros Extraordinarios.

	2022	2021
Resultado del Ejercicio: Ahorro/Desahorro	\$ 45,041,634.45	\$ 23,026,784.19
Movimientos de partidas (o rubros) que no afectan al efectivo.		
Depreciación	\$ 14,482,161.78	\$ 11,359,742.62
Amortización	\$ 1,396.85	\$ 1,775.22
Incrementos en las provisiones	\$ -	\$ -
Incremento en inversiones producido por revaluación	\$ -	\$ -
Ganancia/pérdida en venta de propiedad, planta y equipo	\$ -	\$ -
Ganancia/pérdida en venta de bienes muebles, inmuebles e intangibles	\$ -	\$ -
Incremento en cuentas por cobrar	\$ -	\$ -
Flujos de Efectivo Netos de las Actividades de Operación	\$ -	\$ -

Las Cuentas que aparecen en el cuadro anterior no son exhaustivas y tienen como finalidad ejemplificar el formato que se sugiere para elaborar la nota.

v) CONCILIACIÓN ENTRE LOS INGRESOS PRESUPUESTARIOS Y CONTABLES, ASÍ COMO ENTRE LOS EGRESOS PRESUPUESTARIOS Y LOS GASTOS CONTABLES

La conciliación se presentará atendiendo a lo dispuesto por el Acuerdo por el que se emite el formato de conciliación entre los ingresos presupuestarios y contables, así como entre los egresos presupuestarios y los gastos contables.

Municipio de San Francisco de los Rios		
Conciliación entre los Ingresos Presupuestarios y Contables		
Correspondiente del ejercicio 2022		
(Cifras en pesos)		
1. Ingresos Presupuestarios		\$ 310,202,738.78
2. Más ingresos contables no presupuestarios		0.00
2.1 Ingresos Financieros	0.00	
2.2 Incremento por Variación de Inventarios	0.00	

Handwritten signatures and initials in blue ink, including a large signature on the left and several smaller ones below it.

Handwritten signature in blue ink on the right side of the page.

2.3 Disminución del exceso de estimaciones por pérdida o deterioro u obsolescencia	0.00
2.4 Disminución del exceso de provisiones	- 0.00
2.5 Otros Ingresos y beneficios varios	0
2.6 Otros ingresos contables no presupuestarios	0.00
11,317,612.00	
3. Menos Ingresos presupuestarios no contables	
3.1 Aprovechamientos Patrimoniales	0.00
3.2 Ingresos derivados de financiamientos	0.00
3.3 Otros Ingresos presupuestarios no contables	11,317,612.00

4. Ingresos Contables (4 = (2+3)) **\$ 294,775,824.59**

Municipio de San Francisco de los Rios
 Compañía de Agua y Saneamiento Municipal
 Correspondencia del Ejercicio 2022
1. Total de Ingresos (presupuestarios) **\$ 294,775,824.59**

2. Menos egresos presupuestarios no contables		\$ 47,955,889.00
2.1 Materias Primas y Materiales de Producción y Comercialización	\$ -	
2.2 Materiales y Suministros	\$ -	
2.3 Mobiliario y Equipo de Administración	\$ 1,395,684.00	
2.4 Mobiliario y Equipo Educativo y Recreativo	\$ 251,157.00	
2.5 Equipo e Instrumental Médico y de Laboratorio	\$ -	
2.6 Vehículos y Equipo de Transporte	\$ 2,371,390.00	
2.7 Equipo de Defensa y Seguridad	\$ -	
2.8 Maquinaria, Otros Equipos y Herramientas	\$ 17,758,477.00	
2.9 Activos Biológicos	\$ -	
2.10 Bienes Inmuebles	\$ -	
2.11 Activos Intangibles	\$ 137,068.00	
2.12 Obra Pública en Bienes de Dominio Público	\$ 17,666,223.00	
2.13 Obra Pública en Bienes Propios	\$ 8,375,892.00	
2.14 Acciones y Participaciones de Capital	\$ -	
2.15 Compra de Títulos y Valores	\$ -	
2.16 Concesión de Préstamos	\$ -	
2.17 Inversiones en Fideicomisos, Mandatos y Otros Análogos	\$ -	
2.18 Provisiones para Contingencias y Otras Erogaciones Especiales	\$ -	
2.19 Amortización de la Deuda Pública	\$ -	
2.20 Adeudos de Ejercicios Fiscales Anteriores (ADEFAS)	\$ -	
2.21 Otros Egresos Presupuestales No Contables	\$ -	

3. Más Gasto Contables No Presupuestales		7,023,556.56
3.1 Estimaciones, Depreciaciones, Deterioros, Obsolescencia y Amortizaciones	\$ 7,023,556.56	
3.2 Provisiones	\$.00	
3.3 Disminución de inventarios	\$.00	
3.4 Aumento por insuficiencia de estimaciones por pérdida o deterioro u obsolescencia	\$.00	
3.5 Aumento por insuficiencia de provisiones	0.00	
3.6 Otros Gastos	\$.00	
3.7 Otros Gastos Contables No Presupuestales	0.00	

4. Total de Gasto Contable (4 = 1- 2 + 3) **\$ 294,775,824.59**

Bajo protesta de decir verdad declaramos que los Estados Financieros y sus notas, son razonablemente correctos y son responsabilidad del emisor.

[Handwritten signatures and initials in blue ink]

[Handwritten signatures and initials in blue ink]

10) Notas de Memoria

Bully

[Handwritten signature]

[Handwritten signature]

[Handwritten signature]

[Handwritten signature]

[Handwritten signature]

[Handwritten signature]

[Handwritten signature]

[Handwritten signature]

**MUNICIPIO DE SAN FRANCISCO DE LOS ROMO
AL 31 DE DICIEMBRE DE 2022
(ANUALIZADA)**

Con el propósito de dar cumplimiento a los artículos 46 y 49 de la Ley General de Contabilidad Gubernamental, los entes públicos deberán acompañar notas a los estados financieros cuyos rubros así lo requieran teniendo presente los postulados de revelación suficiente e importancia relativa con la finalidad, que la información sea de mayor utilidad para los usuarios.

A continuación se presentan los tres tipos de notas que acompañan a los estados, a saber:

b) Notas de memoria (cuentas de orden), y

b) NOTAS DE MEMORIA (CUENTAS DE ORDEN)

Las cuentas de orden se utilizan para registrar movimientos de valores que no afecten o modifiquen el balance del ente contable, sin embargo, su incorporación en libros es necesaria con fines de recordatorio contable, de control y en general sobre los aspectos administrativos, o bien, para consignar sus derechos o responsabilidades contingentes que puedan, o no, presentarse en el futuro.

Las cuentas que se manejan para efectos de estas Notas son las siguientes:

Cuentas de Orden Contables y Presupuestarias:

Contables:

- Valores
- Emisión de obligaciones
- Avales y garantías
- Juicios
- Contratos para inversión mediante Proyectos para Prestación de Servicios (PPS) y Similares
- Bienes concesionados o en comodato

Concepto	Importe
VALORES	\$.00
EMISIÓN DE OBLIGACIONES	\$.00
AVALES Y GARANTÍAS	\$.00
JUICIOS	\$ 3,316,470.00
INVERSIÓN MEDIANTE PROYECTOS PARA PRESTACIÓN DE SERVICIOS (PPS) Y SIMILARES	\$.00
BIENES EN CONCESIONADOS O EN COMODATO	\$.00
Suma CUENTAS DE ORDEN CONTABLES	\$ 3,316,470.00

Presupuestarias:

- Cuentas de Ingresos

Concepto	Importe
----------	---------

1

LEY DE INGRESOS ESTIMADA	\$ 243,856,400.00
LEY DE INGRESOS POR EJECUTAR	\$ 11,773,052.11
MODIFICACIONES A LA LEY DE INGRESOS ESTIMADA	\$ 78,119,390.87
LEY DE INGRESOS DEVENGADA	\$ 310,202,738.76
LEY DE INGRESOS RECAUDADA	\$ 310,202,738.76

Cuentas de egresos

Concepto	Importe
PRESUPUESTO DE EGRESOS APROBADO	\$ 243,856,400.00
PRESUPUESTO DE EGRESOS POR EJERCER	\$ 18,658.36
MODIFICACIONES AL PRESUPUESTO DE EGRESOS APROBADO	\$ 50,938,082.99
PRESUPUESTO DE EGRESOS COMPROMETIDO	\$ 294,775,824.63
PRESUPUESTO DE EGRESOS DEVENGADO	\$ 294,775,824.59
PRESUPUESTO DE EGRESOS EJERCIDO	\$ 294,775,824.59
PRESUPUESTO DE EGRESOS PAGADO	\$ 287,148,479.63

Se informará, de manera agrupada, en las Notas a los Estados Financieros las cuentas de orden contables y cuentas de orden presupuestario:

1. Los valores en custodia de instrumentos prestados a formadores de mercado e instrumentos de crédito recibidos en garantía de los formadores de mercado u otros.

Se informa que este Ente Público no cuenta con valores en custodia de instrumentos prestados a formadores de mercado e instrumentos de crédito recibidos en garantía de los formadores de mercado y otros

2. Por tipo de emisión de instrumento: monto, tasa y vencimiento.

Se informa que este Ente Público no ha realizado emisión de instrumentos

3. Los contratos firmados de construcciones por tipo de contrato.

Tipo de Contrato	Importe
Invitación restringida a cuando menos cinco licitantes	\$ 10,012,283.97
Invitación a cotizar	\$ -
Adjudicación directa	\$ 716,028.99
Total de Tipos de Contratos	\$ 10,728,312.96

4. El avance que se registra en las cuentas de orden presupuestarias, previo al cierre presupuestario de cada periodo que se reporte

Concepto	Importe
LEY DE INGRESOS ESTIMADA	243,856,400.00
LEY DE INGRESOS POR EJECUTAR	11,773,052.11
MODIFICACIONES A LA LEY DE INGRESOS ESTIMADA	78,119,390.87
LEY DE INGRESOS DEVENGADA	310,202,738.76
LEY DE INGRESOS RECAUDADA	310,202,738.76

Handwritten signatures and initials in blue ink, including a large signature on the left, several smaller ones in the middle, and a vertical signature on the right.


Concepto	Importe
PRESUPUESTO DE EGRESOS APROBADO	243,856,400.00
PRESUPUESTO DE EGRESOS POR EJERCER	18,658.36
MODIFICACIONES AL PRESUPUESTO DE EGRESOS APROBADO	50,938,082.99
PRESUPUESTO DE EGRESOS COMPROMETIDO	294,775,824.63
PRESUPUESTO DE EGRESOS DEVENGADO	294,775,824.59
PRESUPUESTO DE EGRESOS EJERCIDO	294,775,824.59
PRESUPUESTO DE EGRESOS PAGADO	287,148,479.63

"Bajo protesta de decir verdad declaramos que los Estados Financieros y sus notas, son razonablemente correctos y son responsabilidad del emisor".



3

Bullu

Billy



11) Notas Administrativa



MUNICIPIO DE SAN FRANCISCO DE LOS ROMO
AL 31 DE DICIEMBRE DE 2022
(ANUALIZADA)

Con el propósito de dar cumplimiento a los artículos 46 y 49 de la Ley General de Contabilidad Gubernamental, los entes públicos deberán acompañar notas a los estados financieros cuyos rubros así lo requieran teniendo presente los postulados de revelación suficiente e importancia relativa con la finalidad, que la información sea de mayor utilidad para los usuarios.

A continuación se presentan los tres tipos de notas que acompañan a los estados, a saber:

c) Notas de gestión administrativa.

c) NOTAS DE GESTIÓN ADMINISTRATIVA

1. Introducción

Los Estados Financieros de los entes públicos, proveen de información financiera a los principales usuarios de la misma, al Congreso y a los ciudadanos:

El objetivo del presente documento es la revelación del contexto y de los aspectos económicos-financieros más relevantes que influyeron en las decisiones del período, y que deberán ser considerados en la elaboración de los estados financieros para la mayor

De esta manera, se informa y explica la respuesta del gobierno a las condiciones relacionadas con la información financiera de cada período de gestión; además, de exponer aquellas políticas que podrían afectar la toma de decisiones en períodos posteriores.

Los estados financieros del Municipio de San Francisco de los Romo, se conforman con la información resultante de las operaciones derivadas de: a).- la aprobación del presupuesto de egresos, b).- la aprobación de la Ley de Ingresos, c).- el ejercicio del gasto público, d).- el manejo y resguardo de los recursos propiedad de este Ente Público, d).- todas aquellas operaciones contables que modifiquen el Patrimonio, considerando en su registro contable las clasificaciones administrativas, funcional-programática y económicas, en este contexto en la normatividad aplicable se establecen los criterios que permiten identificar la interrelación de las operaciones

2. Panorama Económico y Financiero

Se informará sobre las principales condiciones económico-financieras bajo las cuales el ente público estuvo operando; y las cuales influyeron en la toma de decisiones de la administración; tanto a nivel local como federal.

Las principales condiciones económicas y financieras bajo las cuales opera este Ente Público y que influyeron en la toma de decisiones de la Administración, son las siguientes; en el ámbito local los ingresos de gestión presentan un alto índice de recaudación, especialmente el Impuesto Sobre la Propiedad Raíz.

3. Autorización e Historia

Se informará sobre:

a) Fecha de creación del ente.

La fecha de creación de este Ente Público es el 30 de Enero de 1992, mediante el Decreto No. 162, emitido por el C. Ing. Miguel Angel Barberena Vega, Gobernador Constitucional del Estado Libre y Soberano de Aguascalientes.

b) Principales cambios en su estructura.

La más reciente modificación en la estructura orgánica de este Ente Público, tuvo lugar el día 19 de Septiembre de 2022, misma que fue publicada el 19 de Septiembre en el periódico Oficial del Estado de Aguascalientes en la Primera Sección.

4. Organización y Objeto Social

Se informará sobre:

a) Objeto social.

Implementar políticas públicas orientadas a resultados en donde participe la ciudadanía, a través del cumplimiento honesto del marco legal, con programas, la eficiencia y transparencia del ejercicio de los recursos que permitan más y mejores obras y servicios públicos, que coadyuven a elevar la calidad de vida y el bienestar de la sociedad francorromense.

b) Principal actividad.

Es la prestación de servicios públicos

1

c) **Ejercicio fiscal.**

El ejercicio fiscal es el 2022

d) **Régimen jurídico.**

El Municipio de San Francisco de los Romo es un institución jurídica, política y social de carácter público, con personalidad jurídica, patrimonio propio y libre administración de su hacienda pública.

e) **Consideraciones fiscales del ente: revelar el tipo de contribuciones que esté obligado a pagar o retener.**

Las obligaciones fiscales de este Ente Público, son las siguientes.

Retención del Impuesto Sobre la Renta (ISR), por sueldos y salarios
Retención del Impuesto Sobre la Renta (ISR), por servicios profesionales
Retención del Impuesto Sobre la Renta (ISR), por el pago de renta de bienes inmuebles
Pago de retenciones del Impuesto Sobre la Renta (ISR), por sueldos y salarios
Pago de retenciones del Impuesto Sobre la Renta (ISR), por servicios profesionales
Pago de retenciones del Impuesto Sobre la Renta (ISR), por renta de bienes inmuebles

f) **Estructura organizacional básica.**

La estructura organizacional de este Ente Público, es la siguiente:

- I.- PRESIDENCIA MUNICIPAL
- II.- COMITÉ MUNICIPAL PARA EL DESARROLLO INTEGRAL DE LA FAMILIA
- III.- COORDINACIÓN DE COMUNICACIÓN SOCIAL
- IV.- DELEGACIÓN PUERTECITO DE LA VIRGEN
- V.- DELEGACION LA ESCONDIDA
- VI.- SECRETARÍA DEL H. AYUNTAMIENTO Y DIRECCIÓN GENERAL DE GOBIERNO
- VII.- DIRECCIÓN DE FINANZAS Y ADMINISTRACIÓN
- VIII.- DIRECCIÓN DE PLANEACIÓN Y EVALUACIÓN
- XI.- ORGANO INTERNO DE CONTROL
- X.- DIRECCIÓN DE OBRAS PÚBLICAS
- XI.- DIRECCIÓN DE DESARROLLO SOCIAL, ECONÓMICO Y AGROPECUARIO
- XII.- DIRECCIÓN DE DESARROLLO URBANO
- XIII.- DIRECCIÓN DE SERVICIOS PÚBLICOS Y ECOLOGÍA
- XIV.- DIRECCIÓN DE ASUNTOS JURÍDICOS
- XV.- DIRECCIÓN DE SEGURIDAD PÚBLICA Y MOVILIDAD MUNICIPAL

g) **Fideicomisos, mandatos y análogos de los cuales es fideicomitente o fideicomisario.**

Este Ente Público, no cuenta con Fideicomisos, Mandatos y Análogos.

5. Bases de Preparación de los Estados Financieros

Se informará sobre:

- a) Si se ha observado la normatividad emitida por el CONAC y las disposiciones legales aplicables.
- b) La normatividad aplicada para el reconocimiento, valuación y revelación de los diferentes rubros de la información financiera, así como las bases de medición utilizadas para la elaboración de los estados financieros; por ejemplo: costo histórico, valor de realización, valor razonable, valor de recuperación o cualquier otro método empleado y los criterios de aplicación de los mismos.
- c) Postulados básicos.
- d) Normatividad supletoria. En caso de emplear varios grupos de normatividades (normatividades supletorias), deberá realizar la justificación razonable correspondiente, su alineación con los PBCG y a las características cualitativas asociadas descritas en el MCCG (documentos publicados en el Diario Oficial de la Federación, agosto 2009).
- e) Para las entidades que por primera vez estén implementando la base devengado de acuerdo a la Ley de Contabilidad, deberán:
 - Revelar las nuevas políticas de reconocimiento;
 - Su plan de implementación;
 - Revelar los cambios en las políticas, la clasificación y medición de las mismas, así como su impacto en la información financiera, y
 - Presentar los últimos estados financieros con la normatividad anteriormente utilizada con las nuevas políticas para fines de comparación en la transición a la base devengado.

Los Estados Financieros de este Ente Público, se han elaborado observando las normas emitidas por el Consejo Nacional de Armonización Contable y las disposiciones legales aplicables.

El reconocimiento, valuación y revaluación, se realizó considerando que todos los eventos que afecten económicamente al Ente Público deben ser cuantificados en términos monetarios y se registrarán al costo histórico o al valor económico más objetivo, registrándose en moneda nacional

Los Estados Financieros de este Ente Público, fueron preparados en apego a los Postulados Básicos de Contabilidad Gubernamental emitidos por el Consejo Nacional de Armonización Contable

6. Políticas de Contabilidad Significativas

Se informará sobre:

- a) *Actualización: se informará del método utilizado para la actualización del valor de los activos, pasivos y Hacienda Pública/Patrimonio y las razones de dicha elección. Así como informar de la desconexión o reconexión inflacionaria.*
- b) *Informar sobre la realización de operaciones en el extranjero y de sus efectos en la información financiera gubernamental.*
- c) *Método de valuación de la inversión en acciones de Compañías subsidiarias no consolidadas y asociadas.*
- d) *Sistema y método de valuación de inventarios y costo de lo vendido.*
- e) *Beneficios a empleados: revelar el cálculo de la reserva actuarial, valor presente de los ingresos esperados comparado con el valor presente de la estimación de gastos tanto de los beneficiarios actuales como futuros.*
- f) *Provisiones: objetivo de su creación, monto y plazo.*
- g) *Reservas: objetivo de su creación, monto y plazo.*
- h) *Cambios en políticas contables y corrección de errores junto con la revelación de los efectos que se tendrá en la información financiera del ente público, ya sea retrospectivos o prospectivos.*
- i) *Reclasificaciones: se deben revelar todos aquellos movimientos entre cuentas por efectos de cambios en los tipos de operaciones.*
- j) *Depuración y cancelación de saldos.*

Actualización

No se han aplicado factores de actualización, sin embargo, para efectos de desincorporación o por el fincamiento de responsabilidades derivadas de pérdidas o destrucción de activos físicos, cuando el valor histórico en libros sea diferente al costo de recuperación o de reposición, la diferencia se registra como resultado de ingreso o gasto.

Operaciones en el extranjero

No se realizaron operaciones en el extranjero y por consiguiente no tuvo efectos en la información financiera gubernamental.

Método de valuación de la inversión en acciones

En las operaciones de este Ente Público no se realizaron valuaciones de la inversión en acciones de Compañías subsidiarias no consolidadas y asociadas.

Método de valuación de inventarios

En las operaciones de este Ente Público no se realizaron valuaciones de inventarios y costo de lo vendido.

Beneficios a empleados

En las operaciones de este Ente Público no se registraron beneficios a empleados mediante el cálculo de la reserva actuarial, valor presente de los ingresos esperados comparado con el valor presente de la estimación de gastos tanto de los beneficiarios actuales como futuros.

Provisiones

Durante el período que se informa, se realizó el registro de la provisión para aguinaldos, por un importe de \$; misma provisión acumulada en el ejercicio que asciende a \$

Reservas

En las operaciones de este Ente Público no se registraron reservas.

Cambios en políticas contables

En este Ente Público no se han registrado cambios significativos en las políticas contables.

Reclasificaciones

Se llevaron a cabo reclasificaciones entre cuentas de orden presupuestario, tanto de Ingresos como de egresos, derivados principalmente por registros incorrectos.

Depuración y cancelación de saldos

Durante el ejercicio fiscal en curso, NO se han realizado depuraciones y cancelaciones de saldos.

7. Posición en Moneda Extranjera y Protección por Riesgo Cambiario

Se informará sobre:

- a) Activos en moneda extranjera.
- b) Pasivos en moneda extranjera.
- c) Posición en moneda extranjera.
- d) Tipo de cambio.
- e) Equivalentes en moneda nacional.

Lo anterior, por cada tipo de moneda extranjera que se encuentre en los rubros de activo y pasivo.
Adicionalmente, se informará sobre los métodos de protección de riesgo por variaciones en el tipo de cambio.

En lo que respecta al presente numeral, este Ente Público no realiza operaciones en moneda extranjera y por ende no cuenta con protección por riesgo cambiario. Ahora bien, los incisos que comprenden el presente apartado, tampoco son aplicables a este Ente Público.

8. Reporte Analítico del Activo

Debe mostrar la siguiente información:

- a) Vida útil o porcentajes de depreciación, deterioro o amortización utilizados en los diferentes tipos de activos.
- b) Cambios en el porcentaje de depreciación o valor residual de los activos.
- c) Importe de los gastos capitalizados en el ejercicio, tanto financieros como de investigación y desarrollo.
- d) Riesgos por tipo de cambio o tipo de interés de las inversiones financieras.
- e) Valor activado en el ejercicio de los bienes construidos por la entidad.
- f) Otras circunstancias de carácter significativo que afecten el activo, tales como bienes en garantía, señalados en embargos, litigios, títulos de inversiones entregados en garantías, baja significativa del valor de inversiones financieras, etc.
- g) Desmantelamiento de Activos, procedimientos, implicaciones, efectos contables.
- h) Administración de activos; planeación con el objetivo de que el ente los utilice de manera más efectiva.

Adicionalmente, se deben incluir las explicaciones de las principales variaciones en el activo, en cuadros comparativos como sigue:

- a) Inversiones en valores.
- b) Patrimonio de Organismos descentralizados de Control Presupuestario Indirecto.
- c) Inversiones en empresas de participación mayoritaria.
- d) Inversiones en empresas de participación minoritaria.
- e) Patrimonio de organismos descentralizados de control presupuestario directo, según corresponda.

Vida útil o porcentajes de depreciación, deterioro o amortización utilizados en los diferentes tipos de activos
Tomando como base las Reglas Específicas del Registro y Valoración del Patrimonio emitidas por el Consejo Nacional de Armonización Contable, este Ente Público asignó a los diferentes grupos del activo no circulante, concretamente al apartado de los bienes muebles e intangibles, la vida útil estimada y los porcentajes de depreciación y amortización propuestas en el documento técnico-normativo de referencia.

Cambios en el porcentaje de depreciación o valor residual de los activos
Sobre este apartado en lo particular este Ente Público no ha considerado realizar cambios en el porcentaje de depreciación o valor residual de los activos.

Capitalización de gastos financieros, de Investigación y desarrollo
Durante los periodos contables correspondientes al presente ejercicio fiscal 2022, este Ente Público no ha realizado capitalización de gastos financieros, de investigación y desarrollo.

Riesgos por tipo de cambio o tipo de interés de las Inversiones financieras
En lo que respecta al presente apartado, las inversiones financieras de este Ente Público, no tienen implicación alguna de riesgos por tipo de cambio o tipo de interés.

Valor activado en el ejercicio de los bienes construidos por la entidad
Los bienes construidos por la entidad, deben seguir el mismo principio del costo de adquisición de bienes de ese tipo, incluyendo, por tanto, el valor de los insumos utilizados en su construcción y todos los gastos incurridos hasta instalarlo en el lugar y condiciones que hagan posible su utilización

Otras circunstancias de carácter significativo que afecten el activo
Sobre este apartado se informa que no se han presentado otras circunstancias de carácter significativo que afecten el activo

Desmantelamiento de Activos, procedimientos, implicaciones, efectos contables
Sobre este apartado se informa que no se han presentado desmantelamientos de activos, de procedimientos, implicaciones, efectos contables.

Administración de Activos

La administración de activos con el objetivo de que el ente los utilice de manera más efectiva, para tal fin se han establecido diversas disposiciones administrativas y de control, tales como resguardos individuales, bitácoras de uso, diagnósticos preventivos y predictivos.

Principales variaciones en el activo

A continuación se presenta cuadro comparativo para ilustrar las principales variaciones en el activo, respecto de los apartados aplicables al ámbito de este Ente Público

Nombre	al inicio del ej	Importe al cierre del periodo	Variación
Inversiones financieras de corto	\$ -	\$ 20,891,582.94	#####

9. Fideicomisos, Mandatos y Análogos

Se deberá informar:

- a) *Por ramo administrativo que los reporta.*
- b) *Enlistar los de mayor monto de disponibilidad, relacionando aquellos que conforman el 80% de las disponibilidades.*

Sobre este apartado se hace mención de que NO se cuenta con Fideicomisos, Mandatos y Análogos.

10. Reporte de la Recaudación

- a) *Análisis del comportamiento de la recaudación correspondiente al ente público o cualquier tipo de ingreso, de forma separada los ingresos locales de los federales.*
- b) *Proyección de la recaudación e ingresos en el mediano plazo.*

I.- Ingresos obtenidos

	Importe
Participaciones, Aportaciones, Convenios,	\$ 212,258,545.91
Transferencias, asignaciones, subsidios y	-

II.- Ingresos generados

	Importe
Impuestos	\$ 38,651,152.12
Derechos	\$ 35,795,288.29
Productos	\$ 9,628,415.39
Aprovechamientos	\$ 2,553,724.89

11. Información sobre la Deuda y el Reporte Análítico de la Deuda

- a) *Utilizar al menos los siguientes indicadores: deuda respecto al PIB y deuda respecto a la recaudación tomando como mínimo, un periodo igual o menor a 5 años.*
- b) *Información de manera agrupada por tipo de valor gubernamental o instrumento financiero en la que se consideran intereses, comisiones, tasa, perfil de vencimiento y otros gastos de la deuda.*

Sobre este apartado, se hace mención de que NO se cuenta con deuda pública contratada.

12. Calificaciones otorgadas

Informar, tanto del ente público como cualquier transacción realizada, que haya sido sujeta a una calificación crediticia.

Se hace mención de que NO se ha realizado transacción alguna que haya sido sujeta a una calificación crediticia.

13. Proceso de Mejora

Se informará de:

- a) *Principales Políticas de control interno.*
- b) *Medidas de desempeño financiero, metas y alcance.*

Se hace mención de lo siguiente:

- a).- Principales Políticas de control interno. Las principales políticas de control interno implementadas, son las siguientes: suministro de combustible, lineamientos para el otorgamiento de ayudas y subsidios, lineamientos para el manejo y comprobación del fondo revolvente de caja chica.
- b).- Medidas de desempeño financiero, metas y alcance. Las medidas de desempeño financiero, se encuentran contenidas en el Programa Operativo Anual, a las cuales se les da puntual seguimiento para llegar a las metas establecidas.

Bumer

14. Información por Segmentos

Cuando se considere necesario se podrá revelar la información financiera de manera segmentada debido a la diversidad de las actividades y operaciones que realizan los entes públicos, ya que la misma proporciona información acerca de las. Consecuentemente, esta información contribuye al análisis más preciso de la situación financiera, grados y fuentes de riesgo y crecimiento potencial de negocio.

Sobre este apartado se hace mención de que NO se considera necesario revelar la Información financiera de manera segmentada debido a la diversidad de las actividades y operaciones que realiza este ente público.

15. Eventos Posteriores al Cierre

El ente público informará el efecto en sus estados financieros de aquellos hechos ocurridos en el período posterior al que informa, que proporcionan mayor evidencia sobre eventos que le afectan económicamente y que no se conocían a la

Se hace mención de que NO se presentaron hechos ocurridos en el período posterior al que informa.

16. Partes Relacionadas

Se debe establecer por escrito que no existen partes relacionadas que pudieran ejercer influencia significativa sobre la toma de decisiones financieras y operativas.

No existen Partes Relacionadas que pudieran ejercer influencia significativa sobre la toma de decisiones financieras y operativas.

17. Responsabilidad Sobre la Presentación Razonable de la Información Contable

La Información Contable deberá estar firmada en cada página de la misma e incluir al final la siguiente leyenda: "Bajo protesta de decir verdad declaramos que los Estados Financieros y sus notas, son razonablemente correctos y son

"Bajo protesta de decir verdad declaramos que los Estados Financieros y sus notas, son razonablemente correctos y son responsabilidad del emisor".

6

II. INFORMACIÓN PRESUPUESTAL

Buena

Bunny



**1) Estado Analítico de Ingresos,
(Clasificación económica)**





Cuenta Pública 2022
Municipio de San Francisco de los Romo
Estado Analfítico de Ingresos (Económica)
Del 1 de Enero al 31 de Diciembre de 2022

Clasificación Económica	Estimado (1)	Ampliaciones y Reducciones (2)	Ingreso		Devengado (4)	Recaudado (5)	Diferencia (6= 5 - 1)
			Modificado (3= 1 + 2)				
1.1. Ingresos Corrientes							
1.1.1 Impuestos	19,750,000	19,336,800	39,086,800		38,651,152	38,651,152	18,901,152
1.1.2 Cuotas y Aportaciones de Seguridad Social	0	0	0		0	0	0
1.1.3 Contribuciones de Mejoras	5,000	0	5,000		0	0	-5,000
1.1.4 Derechos	23,480,000	16,773,995	40,253,995		35,794,521	35,794,521	12,314,521
1.1.5 Productos	801,000	8,959,762	9,760,762		9,626,415	9,626,415	8,825,415
1.1.6 Aprovechamientos	1,616,000	12,580,715	14,196,715		13,872,105	13,872,105	12,256,105
1.1.7 Ingresos por Venta de Bienes, Prestación de Servicios y Otros Ingresos	0	0	0		0	0	0
1.1.8 Participaciones, Aportaciones, Convenios, Incentivos Derivados de la Colaboración Fiscal y Fondos Distintos de Aportaciones	198,204,400	10,968,120	209,172,520		202,758,546	202,758,546	4,554,146
1.1.9 Transferencias, Asignaciones, Subsidios y Subvenciones, y Pensiones y Jubilaciones	0	9,500,000	9,500,000		9,500,000	9,500,000	9,500,000
1.1.10 Ingresos Derivados de Financiamientos	0	0	0		0	0	0
1.2 Ingresos de Capital	0	0	0		0	0	0
1.2.1 Venta (Disposición) de Activos	0	0	0		0	0	0
1.2.1.1 Venta de Activos Fijos	0	0	0		0	0	0
1.2.1.2 Venta de Objetos de Valor	0	0	0		0	0	0
1.2.1.3 Venta de Activos No Producidos	0	0	0		0	0	0
1.2.2 Disminución de Existencias	0	0	0		0	0	0
1.2.3 Incremento de la depreciación, amortización, estimaciones y provisiones	0	0	0		0	0	0
1.2.4 Transferencias, asignaciones y donativos de capital recibidos	0	0	0		0	0	0
1.2.5 Recuperación de inversiones financieras	0	0	0		0	0	0
Total	243,856,400	78,119,391	321,975,791		310,202,739	310,202,739	66,346,339
					Ingresos excedentes		66,346,339

Handwritten signatures and initials in blue ink are present below the table, including several large, stylized signatures and smaller initials.

Bunny

2) Estado Analítico de Ingresos, (Fuente de Financiamiento)




Cuenta Pública 2022
Municipio de San Francisco de los Romo
Estado Analítico de Ingresos (Fuente de Financiamiento)
Del 1 de Enero al 31 de Diciembre de 2022

Estado Analítico de Ingresos Por Fuente de Financiamiento	Ingreso					Diferencia (6= 5 - 1)
	Estimado (1)	Ampliaciones y Reducciones (2)	Modificado (3= 1 + 2)	Devengado (4)	Recaudado (5)	
Ingresos del Poder Ejecutivo Federal o Estatal y de los Municipios	243,856,400	78,119,391	321,975,791	310,202,739	310,202,739	66,346,339
Impuestos	19,750,000	19,336,800	39,086,800	38,651,152	38,651,152	18,901,152
Cuotas y Aportaciones de Seguridad Social	0	0	0	0	0	0
Contribuciones de Mejoras	5,000	0	5,000	0	0	-5,000
Derechos	23,480,000	16,773,995	40,253,995	35,794,521	35,794,521	12,314,521
Productos	801,000	8,959,762	9,760,762	9,626,415	9,626,415	8,825,415
Aprovechamientos	1,616,000	12,580,715	14,196,715	13,872,105	13,872,105	12,256,105
Participaciones, Aportaciones, Convenios, Incentivos Derivados de la Colaboración Fiscal y Fondos Distintos de Aportaciones	198,204,400	10,968,120	209,172,520	202,758,546	202,758,546	4,554,146
Transferencias, Asignaciones, Subsidios y Subvenciones, y Pensiones y Jubilaciones	0	9,500,000	9,500,000	9,500,000	9,500,000	9,500,000
Ingresos de los Entes Públicos de los Poderes Legislativo y Judicial, de los Órganos Autónomos y del Sector Paraestatal o Paramunicipal, así como de las Empresas Productivas del Estado	0	0	0	0	0	0
Cuotas y Aportaciones de Seguridad Social	0	0	0	0	0	0
Productos	0	0	0	0	0	0
Ingresos por Venta de Bienes, Prestación de Servicios y Otros Ingresos	0	0	0	0	0	0
Transferencias, Asignaciones, Subsidios y Subvenciones, y Pensiones y Jubilaciones	0	0	0	0	0	0
Ingresos derivados de financiamiento	0	0	0	0	0	0
Ingresos Derivados de Financiamientos	0	0	0	0	0	0
Total	243,856,400	78,119,391	321,975,791	310,202,739	310,202,739	66,346,339
				Ingresos excedentes		66,346,339

Buena



3) Estado Analítico de Ingresos, (Concepto)





Cuenta Pública 2022
Municipio de San Francisco de los Romo
Estado Analítico de Ingresos (Concepto)
Del 1 de Enero al 31 de Diciembre de 2022

Rubro de Ingresos	Estimado (1)	Ampliaciones y Reducciones (2)	Ingreso		Recaudado (5)	Diferencia (6 = 5 - 1)
			Modificado (3 = 1 + 2)	Devengado (4)		
Impuestos	19,750,000	19,336,800	39,086,800	38,651,152	38,651,152	18,901,152
Cuotas y Aportaciones de Seguridad Social	0	0	0	0	0	0
Contribuciones de Mejoras	5,000	0	5,000	0	0	-5,000
Derechos	23,480,000	16,773,995	40,253,995	35,794,521	35,794,521	12,314,521
Productos	801,000	8,959,762	9,760,762	9,626,415	9,626,415	8,825,415
Aprovechamientos	1,616,000	12,580,715	14,196,715	13,872,105	13,872,105	12,256,105
Ingresos por Venta de Bienes, Prestación de Servicios y Otros Ingresos	0	0	0	0	0	0
Participaciones, Aportaciones, Convenios, Incentivos Derivados de la Colaboración Fiscal y Fondos Distintos de Aportaciones	198,204,400	10,968,120	209,172,520	202,758,546	202,758,546	4,554,146
Transferencias, Asignaciones, Subsidios y Subvenciones, y Pensiones y Jubilaciones	0	9,500,000	9,500,000	9,500,000	9,500,000	9,500,000
Ingresos Derivados de Financiamientos	0	0	0	0	0	0
Total	243,856,400	78,119,391	321,975,791	310,202,739	310,202,739	
				Ingresos excedentes		66,346,339

Handwritten signatures and initials in blue ink are present at the bottom of the page, including a large signature on the left, several smaller initials, and a signature on the right that appears to read 'Barrera'.

Banuy



**4) Estado Analítico del ejercicio
del presupuesto de egresos,
(Administrativa)**





Cuenta Pública 2022
Municipio de San Francisco de los Romo
Estado Analítico del Ejercicio del Presupuesto de Egresos
Clasificación Administrativa
Del 1 de Enero al 31 de Diciembre de 2022

Concepto	Aprobado	Ampliación (Reducción)	Ejercido Medido	Devengado	Pagado	Subejercido
	1	2	3 = (1 + 2)	4	5	6 = (3 - 4)
Presidencia	22,480,310	14,451,968	36,932,278	36,932,278	36,932,278	0
Presidencia	22,480,310	14,451,968	36,932,278	36,932,278	36,932,278	0
Presidencia	12,898,500	9,560,594	22,259,093	22,259,093	22,259,093	0
Secretaría Particular	419,577	374,495	794,072	794,072	794,072	0
Coordinación de Asesores	1,913,217	852,331	2,765,548	2,765,548	2,765,548	0
Coordinación de Relaciones Públicas	460,492	-220,327	240,165	240,165	240,165	0
Coordinación de Gestión Social	1,471,374	354,478	1,825,852	1,825,852	1,825,852	0
Instancia Municipal de la Mujer	1,811,374	148,363	1,959,737	1,959,737	1,959,737	0
Instancia Municipal de la Juventud	429,422	307,514	736,935	736,935	736,935	0
Patronato de la Feria	3,000,000	2,761,292	5,761,292	5,761,292	5,761,292	0
Coordinación Municipal de Gabinete	276,354	313,229	589,583	589,583	589,583	0
Dirección del Comité Municipal para el DIF	12,164,464	1,259,360	13,423,824	13,423,824	13,423,824	0
Dirección del Comité Municipal para el DIF	12,164,464	1,259,360	13,423,824	13,423,824	13,423,824	0
Dirección del Comité Municipal para el DIF	3,831,807	1,513,510	5,345,316	5,345,316	5,345,316	0
Subdirección Administrativa	389,316	-11,963	377,353	377,353	377,353	0
Departamento de Asistencia Social Alimentaria	1,619,537	185,138	1,804,675	1,804,675	1,804,675	0
Departamento de Rehabilitación Física	710,481	-206,596	503,885	503,885	503,885	0
Departamento de Atención a Personas Adultas Mayores	1,287,617	-35,544	1,252,074	1,252,074	1,252,074	0
Desarrollo Integral	2,652,675	-120,731	2,531,944	2,531,944	2,531,944	0
Desarrollo Integral	2,652,675	-120,731	2,531,944	2,531,944	2,531,944	0
Unidad de Vinculación con la Sociedad Civil	311,547	282,452	573,999	573,999	573,999	0
Procuraduría Municipal de la Defensa de los Derechos de las niñas, niños y adolescentes	389,316	-197,986	191,330	191,330	191,330	0
Departamento Jurídico	218,364	-51,807	166,557	166,557	166,557	0
Unidad de Trabajo Social y Canalización	369,743	110,341	480,084	480,084	480,084	0
Departamento de Psicología	384,082	-187,454	196,628	196,628	196,628	0
Coordinación de Comunicación Social	2,265,325	-188,699	2,076,626	2,076,626	2,076,626	0
Coordinación de Comunicación Social	2,265,325	-188,699	2,076,626	2,076,626	2,076,626	0
Coordinación de Comunicación Social	2,022,813	-316,547	1,706,267	1,706,267	1,706,267	0
Departamento de Comunicación e Información	242,511	127,848	370,359	370,359	370,359	0
Delegación Puertecito de la Virgen	3,131,548	-369,996	2,761,552	2,761,552	2,761,552	0
Delegación Puertecito de la Virgen	3,131,548	-369,996	2,761,552	2,761,552	2,761,552	0
Delegación La Escondida	752,560	173,049	925,609	925,609	925,609	0
Delegación La Escondida	752,560	173,049	925,609	925,609	925,609	0
Secretaría del H. Ayuntamiento y Dirección General de Gobierno	20,037,028	-947,055	19,089,973	19,089,973	19,089,973	0
Secretaría del H. Ayuntamiento y Dirección General de Gobierno	20,037,028	-947,055	19,089,973	19,089,973	19,089,973	0
Secretaría del H. Ayuntamiento y Dirección General de Gobierno	5,707,379	-426,823	5,280,556	5,280,556	5,280,556	0
Subdirección General de Gobierno	389,316	-384,604	4,712	4,712	4,712	0
Departamento de Reglamentos y Mercados	1,447,027	374,413	1,821,439	1,821,439	1,821,439	0
Coordinación de Fomento Deportivo	3,089,873	224,986	3,314,860	3,314,860	3,314,860	0
Departamento de Acción Cívica y Cultural	2,103,278	-296,480	1,806,818	1,806,818	1,806,818	0
Departamento de Desarrollo Turístico	486,768	292,352	779,119	779,119	779,119	0
Departamento de Control Sanitario y Rastros	309,390	681,095	990,485	990,485	990,485	0
Departamento de Protección Civil	1,591,370	-600,018	991,352	991,352	991,352	0
Unidad Municipal de Paramédicos	2,387,549	-23,504	2,364,045	2,364,045	2,364,045	0
Departamento de Logística	1,861,111	-357,065	1,504,045	1,504,045	1,504,045	0
Unidad del Archivo Municipal	371,805	-139,264	232,541	232,541	232,541	0
Coordinación Jurídica	292,161	-292,161	0	0	0	0
Dirección de Finanzas y Administración	42,694,930	-2,448,465	40,246,465	40,246,465	40,246,465	0
Dirección de Finanzas y Administración	42,694,930	-2,448,465	40,246,465	40,246,465	40,246,465	0
Dirección de Finanzas y Administración	628,943	570,447	1,197,389	1,197,389	1,197,389	0
Subdirección de Finanzas, Administración y Control Presupuestal	626,455	-41,252	585,203	585,203	585,203	0
Departamento de Presupuesto	313,039	-97,404	215,635	215,635	215,635	0
Departamento de Ingresos y Recaudación Municipal	4,586,926	6,541,665	11,128,590	11,128,590	11,128,590	0
Departamento de Egresos	1,537,307	-753,369	783,938	783,938	783,938	0
Departamento de Fondos Federales	642,261	-143,367	498,893	498,893	498,893	0
Departamento de Compras y Suministros	895,740	262,684	1,158,424	1,158,424	1,158,424	0
Departamento de Mantenimiento Vehicular y Servicios Generales	1,040,320	397,601	1,437,921	1,437,921	1,437,921	0

[Handwritten signatures and initials in blue ink]

Departamento de Recursos Humanos	31,167,960	-10,431,939	20,736,020	20,736,020	20,736,020	0
Departamento de Control Patrimonial	568,425	134,873	703,298	703,298	703,298	0
Departamento de Informática	300,819	1,122,980	1,423,799	1,423,799	1,423,799	0
Subdirección de Ingresos y Recaudación Municipal	388,736	-11,383	377,353	377,353	377,353	0
Dirección de Planeación y Evaluación	713,618	971,694	1,685,212	1,685,212	1,685,212	0
Dirección de Planeación y Evaluación	447,914	569,466	1,017,380	1,017,380	1,017,380	0
Subdirección de Planeación	265,604	108,751	374,355	374,355	374,355	0
Departamento de Información y Soluciones Informáticas	0	293,476	293,476	293,476	293,476	0
Dirección de Contraloría Municipal	1,892,832	-158,300	1,734,532	1,734,532	1,734,532	0
Dirección de Contraloría Municipal	987,903	174,498	1,162,401	1,162,401	1,162,401	0
Departamento de Auditoría	196,805	-194,431	2,374	2,374	2,374	0
Unidad Investigadora	196,805	23,741	220,546	220,546	220,546	0
Departamento Jurídico y Responsabilidades Administrativas	295,489	53,721	349,210	349,210	349,210	0
Coordinación de Mejora Regulatoria, simplificación administrativa e Innovación	215,830	-215,830	0	0	0	0
Dirección de Obras Públicas	33,614,636	8,731,989	42,346,625	42,327,967	34,700,622	18,658
Dirección de Obras Públicas	1,499,202	-448,054	1,051,148	1,051,148	1,051,148	0
Departamento de Costos y Licitaciones	1,016,403	1,049,587	2,065,991	2,065,991	1,925,087	0
Departamento de Proyectos	985,732	-721,377	264,355	264,355	264,355	0
Departamento de Supervisión	29,724,563	6,247,786	35,972,349	35,953,691	28,467,249	18,658
Subdirección de Obras Públicas	388,736	2,604,047	2,992,783	2,992,783	2,992,783	0
Dirección de Desarrollo Social, Económico y Agropecuario	5,645,187	2,384,669	8,029,855	8,029,855	8,029,855	0
Dirección de Desarrollo Social, Económico y Agropecuario	4,263,959	2,323,817	6,587,776	6,587,776	6,587,776	0
Subdirección Desarrollo Social, Económico y Agropecuario	389,316	-11,963	377,353	377,353	377,353	0
Departamento de Concertación Social	365,405	-4,954	360,451	360,451	360,451	0
Departamento de Desarrollo Económico	409,701	96,394	506,095	506,095	506,095	0
Departamento de Desarrollo Agropecuario	216,805	-18,625	198,180	198,180	198,180	0
Dirección de Desarrollo Urbano	3,667,467	974,835	4,639,302	4,639,302	4,639,302	0
Dirección de Desarrollo Urbano	2,142,239	998,673	3,140,911	3,140,911	3,140,911	0
Departamento de Planes y Proyectos	423,200	-385,176	38,025	38,025	38,025	0
Departamento de Uso de Suelo	708,863	370,684	1,079,547	1,079,547	1,079,547	0
Subdirección de Desarrollo Urbano	393,165	-12,346	380,819	380,819	380,819	0
Dirección de Servicios Públicos y Ecología	46,016,972	21,861,053	67,878,024	67,878,024	67,878,024	0
Dirección de Servicios Públicos y Ecología	1,264,130	3,628,079	4,892,208	4,892,208	4,892,208	0
Subdirección de Servicios Públicos y Ecología	400,237	1,285	401,522	401,522	401,522	0
Departamento de Panteones	1,118,617	-169,564	949,053	949,053	949,053	0
Departamento de Limpia y Aseo Público	15,693,670	6,096,152	21,789,821	21,789,821	21,789,821	0
Departamento de Alumbrado Público	21,052,252	11,104,948	32,157,200	32,157,200	32,157,200	0
Departamento de Parques y Jardines	5,737,230	998,482	6,735,713	6,735,713	6,735,713	0
Departamento de Ecología	750,835	201,671	952,507	952,507	952,507	0
Dirección de Asuntos Jurídicos	3,378,874	950,634	4,329,507	4,329,507	4,329,507	0
Dirección de Asuntos Jurídicos	1,560,861	972,547	2,533,408	2,533,408	2,533,408	0
Subdirección de Asuntos Jurídicos	393,685	-141,004	252,680	252,680	252,680	0
Departamento de Gestión Jurídica	427,945	133,764	561,609	561,609	561,609	0
Departamento de Jueces Calificadores	996,483	-14,673	981,810	981,810	981,810	0
Dirección de Seguridad Pública y Tránsito Municipal	40,659,081	3,305,659	43,964,740	43,964,740	43,964,740	0
Dirección de Seguridad Pública y Tránsito Municipal	40,659,081	3,305,659	43,964,740	43,964,740	43,964,740	0
Corporación Municipal	4,741,670	-29,726	4,711,943	4,711,943	4,711,943	0
Corporación Municipal	4,741,670	-29,726	4,711,943	4,711,943	4,711,943	0
Sindicatura	0	18,416	18,416	18,416	18,416	0
Sindicatura	0	18,416	18,416	18,416	18,416	0
Total del Gasto	243,856,400	50,938,083	294,794,483	294,775,825	287,148,480	18,658

[Handwritten signature]

[Handwritten signature]

[Handwritten signature]

[Handwritten signature]

[Handwritten signature]

[Handwritten signature]

[Handwritten signature]

[Handwritten signature]



Cuenta Pública 2022
Gobierno (Federal/Estatal/Municipal) de Municipio de San Francisco de los Romo
Estado Analítico del Ejercicio del Presupuesto de Egresos
Clasificación Administrativa
Del 1 de Enero al 31 de Diciembre de 2022

Concepto	Aprobado 1	Ampliaciones/ (Reducciones) 2	Egresos		Pagado 5	Subejercicio 6 = (3 + 4)
			Modificado 3 = (1 + 2)	Devengado 4		
Poder Ejecutivo	243,856,400	50,938,083	294,794,483	294,775,625	287,148,480	18,658
Poder Legislativo	0	0	0	0	0	0
Poder Judicial	0	0	0	0	0	0
Órganos Autónomos	0	0	0	0	0	0
Total del Gasto	243,856,400	50,938,083	294,794,483	294,775,625	287,148,480	18,658

[Handwritten signature]

[Handwritten signature]

[Handwritten signature]

[Handwritten signature]

[Handwritten signature]

[Handwritten signature]

[Handwritten signature]

[Handwritten signature]

[Handwritten signature]

[Handwritten signature]

[Handwritten signature]



Cuenta Pública 2022
Sector Paraestatal del Gobierno (Federal/Estatal/Municipal) de Municipio de San Francisco de los Romo
Estado Analítico del Ejercicio del Presupuesto de Egresos
Clasificación Administrativa
Del 1 de Enero al 31 de Diciembre de 2022

Concepto	Aprobado 1	Ampliaciones: (Reducciones) 2	Egresos		Devengado 4	Pagado 5	Subejercicio 6 = (3 + 4)
			Modificado 3 = (1 + 2)				
Entidades Paraestatales y Fideicomisos No Empresariales y No Financieros	0	0	0	0	0	0	0
Instituciones Públicas de la Seguridad Social	0	0	0	0	0	0	0
Entidades Paraestatales Empresariales No Financieras con Participación Estatal Mayoritaria	0	0	0	0	0	0	0
Fideicomisos Empresariales No Financieros con Participación Estatal Mayoritaria	0	0	0	0	0	0	0
Entidades Paraestatales Empresariales Financieras Monetarias con Participación Estatal Mayoritaria	0	0	0	0	0	0	0
Entidades Paraestatales Empresariales Financieras No Monetarias con Participación Estatal Mayoritaria	0	0	0	0	0	0	0
Fideicomisos Financieros Públicos con Participación Estatal Mayoritaria	0	0	0	0	0	0	0
Total del Gasto	0	0	0	0	0	0	0

[Handwritten mark]

Barrera

[Handwritten signature]

Barrera

[Handwritten signature]

[Handwritten signature]

[Handwritten signature]

[Handwritten signature]

[Handwritten signature]

**5) Estado Analítico del ejercicio
del presupuesto de egresos,
(Económica)**

[Handwritten signature]

[Handwritten signature]

[Handwritten signature]

[Handwritten signature]

[Handwritten signature]

Barral

[Handwritten signature]

[Handwritten mark]

[Handwritten signature]

[Handwritten mark]



Cuenta Pública 2022
Municipio de San Francisco de los Romo
Estado Analítico del Ejercicio del Presupuesto de Egresos
Clasificación Económica (por Tipo de Gasto)
Del 1 de Enero al 31 de Diciembre de 2022

Concepto	Egresos					
	Aprobado	Ampliaciones/ (Reducciones)	Modificado	Devengado	Pagado	Subejercicio
	1	2	3 = (1 + 2)	4	5	6 = (3 - 4)
Gasto Corriente	193,891,400	49,111,470	243,002,870	243,002,851	242,342,818	19
Gasto de Capital	43,965,000	4,009,529	47,974,529	47,955,889	40,988,577	18,640
Amortización de la Deuda y Disminución de Pasivos	0	0	0	0	0	0
Pensiones y Jubilaciones	6,000,000	-2,182,915	3,817,085	3,817,085	3,817,085	0
Participaciones	0	0	0	0	0	0
Total del Gasto	243,856,400	50,938,083	294,794,483	294,775,825	287,148,480	18,658

6) Estado Analítico del ejercicio del presupuesto de egresos, (Por Objeto del gasto)






Banani









Cuenta Pública 2022
Municipio de San Francisco de los Romo
Estado Analítico del Ejercicio del Presupuesto de Egresos
Clasificación por Objeto del Gasto (Capítulo y Concepto)
Del 1 de Enero al 31 de Diciembre de 2022

Concepto	Aprobado	Ampliaciones/ (Reducciones)	Egresos		Pagado	Subejercicio
			Modificado	Devengado		
	1	2	3 = (1 + 2)	4	5	6 = (3 + 4)
Servicios Personales	132,801,649	3,178,170	135,979,819	135,979,819	135,979,819	0
Remuneraciones al Personal de Carácter Permanente	72,228,607	2,565,251	74,793,858	74,793,858	74,793,858	0
Remuneraciones al Personal de Carácter Transitorio	663,000	380,911	1,043,911	1,043,911	1,043,911	0
Remuneraciones Adicionales y Especiales	15,040,709	2,290,216	17,330,925	17,330,925	17,330,925	0
Seguridad Social	19,849,904	-1,776,557	18,073,347	18,073,347	18,073,347	0
Otras Prestaciones Sociales y Económicas	24,519,429	218,350	24,737,778	24,737,778	24,737,778	0
Previsiones	500,000	-500,000	0	0	0	0
Pago de Estímulos a Servidores Públicos	0	0	0	0	0	0
Materiales y Suministros	20,568,853	6,898,464	27,467,317	27,467,317	27,467,317	0
Materiales de Administración, Emisión de Documentos y Artículos Oficiales	2,755,500	514,298	3,269,798	3,269,798	3,269,798	0
Alimentos y Utensilios	608,500	-36,851	571,649	571,649	571,649	0
Materias Primas y Materiales de Producción y Comercialización	155,000	66,965	221,965	221,965	221,965	0
Materiales y Artículos de Construcción y de Reparación	1,079,000	1,791,727	2,870,727	2,870,727	2,870,727	0
Productos Químicos, Farmacéuticos y de Laboratorio	269,000	389,966	658,966	658,966	658,966	0
Combustibles, Lubricantes y Aditivos	10,487,822	1,439,060	11,926,882	11,926,882	11,926,882	0
Vestuario, Blancos, Prendas de Protección y Artículos Deportivos	1,636,000	687,605	2,523,605	2,523,605	2,523,605	0
Materiales y Suministros Para Seguridad	0	0	0	0	0	0
Herramientas, Refacciones y Accesorios Menores	3,378,032	2,045,694	5,423,726	5,423,726	5,423,726	0
Servicios Generales	28,928,898	14,704,831	43,633,729	43,633,729	43,492,826	0
Servicios Básicos	7,083,016	3,316,802	10,399,818	10,399,818	10,399,818	0
Servicios de Arrendamiento	422,000	403,463	825,463	825,463	825,463	0
Servicios Profesionales, Científicos, Técnicos y Otros Servicios	2,705,000	8,473,901	11,178,901	11,178,901	11,037,998	0
Servicios Financieros, Bancarios y Comerciales	1,312,000	-250,237	1,061,763	1,061,763	1,061,763	0
Servicios de Instalación, Reparación, Mantenimiento y Conservación	6,142,402	128,435	6,270,837	6,270,837	6,270,837	0
Servicios de Comunicación Social y Publicidad	52,000	-40,400	11,600	11,600	11,600	0
Servicios de Traslado y Viáticos	172,000	-146,938	25,062	25,062	25,062	0
Servicios Oficiales	8,004,000	3,610,054	11,614,054	11,614,054	11,614,054	0
Otros Servicios Generales	3,036,480	-790,249	2,246,231	2,246,231	2,246,231	0
Transferencias, Asignaciones, Subsidios y Otras Ayudas	17,592,000	22,147,089	39,739,089	39,739,070	39,219,940	19
Transferencias Internas y Asignaciones al Sector Público	4,000,000	10,772,639	14,772,639	14,772,639	14,772,639	0
Transferencias al Resto del Sector Público	0	0	0	0	0	0
Subsidios y Subvenciones	0	0	0	0	0	0
Ayudas Sociales	7,592,000	13,567,365	21,149,365	21,149,346	20,630,216	19
Pensiones y Jubilaciones	6,000,000	-2,182,915	3,817,085	3,817,085	3,817,085	0
Transferencias a Fidelcomisos, Mandatos y Otros Análogos	0	0	0	0	0	0
Transferencias a la Seguridad Social	0	0	0	0	0	0
Donativos	0	0	0	0	0	0
Transferencias al Exterior	0	0	0	0	0	0
Bienes Muebles, Inmuebles e Intangibles	18,710,000	3,203,774	21,913,774	21,913,774	21,913,774	0

[Handwritten signatures and initials in blue ink, including a large stylized signature on the left and another on the right side of the page.]



Cuenta Pública 2022
Municipio de San Francisco de los Romo
Estado Analítico del Ejercicio del Presupuesto de Egresos
Clasificación por Objeto del Gasto (Capítulo y Concepto)
Del 1 de Enero al 31 de Diciembre de 2022

Concepto	Egresos					Subejercicio 6 = (3 + 4)
	Aprobado 1	Ampliaciones (Reducciones) 2	Modificado 3 = (1 + 2)	Devengado 4	Pagado 5	
Mobiliario y Equipo de Administración	370,000	1,025,684	1,395,684	1,395,684	1,395,684	0
Mobiliario y Equipo Educativo y Recreativo	180,000	71,157	251,157	251,157	251,157	0
Equipo e Instrumental Médico y de Laboratorio	0	0	0	0	0	0
Vehículos y Equipo de Transporte	600,000	1,771,390	2,371,390	2,371,390	2,371,390	0
Equipo de Defensa y Seguridad	0	0	0	0	0	0
Maquinaria, Otros Equipos y Herramientas	17,330,000	428,477	17,758,477	17,758,477	17,758,477	0
Activos Biológicos	0	0	0	0	0	0
Bienes Inmuebles	0	0	0	0	0	0
Activos Intangibles	230,000	-92,934	137,066	137,066	137,066	0
Inversión Pública	25,255,000	805,754	26,060,754	26,042,115	19,074,803	18,640
Obra Pública en Bienes de Dominio Público	25,255,000	-7,570,138	17,684,862	17,666,223	16,055,344	0
Obra Pública en Bienes Propios	0	8,375,892	8,375,892	8,375,892	3,019,459	0
Proyectos Productivos y Acciones de Fomento	0	0	0	0	0	0
Inversiones Financieras y Otras Provisiones	0	0	0	0	0	0
Inversiones Para el Fomento de Actividades Productivas	0	0	0	0	0	0
Acciones y Participaciones de Capital	0	0	0	0	0	0
Compra de Títulos y Valores	0	0	0	0	0	0
Concesión de Préstamos	0	0	0	0	0	0
Inversiones en Fideicomisos, Mandatos y Otros Análogos	0	0	0	0	0	0
Otras Inversiones Financieras	0	0	0	0	0	0
Provisiones para Contingencias y Otras Erogaciones Especiales	0	0	0	0	0	0
Participaciones y Aportaciones	0	0	0	0	0	0
Participaciones	0	0	0	0	0	0
Aportaciones	0	0	0	0	0	0
Convenios	0	0	0	0	0	0
Deuda Pública	0	0	0	0	0	0
Amortización de la Deuda Pública	0	0	0	0	0	0
Intereses de la Deuda Pública	0	0	0	0	0	0
Comisiones de la Deuda Pública	0	0	0	0	0	0
Gastos de la Deuda Pública	0	0	0	0	0	0
Costo por Coberturas	0	0	0	0	0	0
Apoyos Financieros	0	0	0	0	0	0
Adeudos de Ejercicios Fiscales Anteriores (Adefas)	0	0	0	0	0	0
Total del Gasto	243,856,400	60,938,083	294,794,483	294,775,825	287,148,480	18,658

**7) Estado Analítico del ejercicio
del presupuesto de egresos,
(Funcional)**

[Handwritten signature]

[Handwritten signature]

Bunuy

[Handwritten signature]
[Handwritten signature]
[Handwritten signature]
[Handwritten signature]



Cuenta Pública 2022
Municipio de San Francisco de los Romo
Estado Analítico del Ejercicio del Presupuesto de Egresos
Clasificación Funcional (Finalidad y Función)
Del 1 de Enero al 31 de Diciembre de 2022

Concepto	Egresos					
	Aprobado	Ampliaciones (Reducciones)	Modificado	Devengado	Pagado	Subejercicio
	1	2	3 = (1 + 2)	4	5	6 = (3 - 4)
Gobierno	71,417,904	-4,342,210	67,075,694	67,075,694	67,075,694	0
Legislación	10,000	351,187	361,187	361,187	361,187	0
Justicia	0	0	0	0	0	0
Coordinación de la Política de Gobierno	1,015,000	1,521,913	2,536,913	2,536,913	2,536,913	0
Relaciones Exteriores	0	0	0	0	0	0
Asuntos Financieros y Hacendarios	25,754,804	-8,897,447	16,857,457	16,857,457	16,857,457	0
Seguridad Nacional	0	0	0	0	0	0
Asuntos de Orden Público y de Seguridad Interior	44,638,000	2,682,137	47,320,137	47,320,137	47,320,137	0
Otros Servicios Generales	0	0	0	0	0	0
Desarrollo Social	172,168,496	55,307,097	227,475,593	227,456,934	219,829,589	18,658
Protección Ambiental	50,000	65,521	115,521	115,521	115,521	0
Vivienda y Servicios a la Comunidad	160,612,496	44,373,742	204,986,238	204,967,580	202,440,928	18,658
Salud	20,000	19,004	39,004	39,004	39,004	0
Recreación, Cultura y Otras Manifestaciones Sociales	7,195,000	3,435,407	10,630,407	10,630,407	10,630,407	0
Educación	2,470,000	5,368,295	7,838,295	7,838,295	2,737,602	0
Protección Social	1,821,000	2,045,128	3,866,128	3,866,128	3,866,128	0
Otros Asuntos Sociales	0	0	0	0	0	0
Desarrollo Económico	270,000	-26,804	243,196	243,196	243,196	0
Asuntos Económicos, Comerciales y Laborales en General	270,000	-26,804	243,196	243,196	243,196	0
Agropecuaria, Silvicultura, Pesca y Caza	0	0	0	0	0	0
Combustibles y Energía	0	0	0	0	0	0
Minería, Manufacturas y Construcción	0	0	0	0	0	0
Transporte	0	0	0	0	0	0
Comunicaciones	0	0	0	0	0	0
Turismo	0	0	0	0	0	0
Ciencia, Tecnología e Innovación	0	0	0	0	0	0
Otras Industrias y Otros Asuntos Económicos	0	0	0	0	0	0
Otras no Clasificadas en Funciones Anteriores	0	0	0	0	0	0
Transacciones de la Deuda Pública / Costo Financiero de la Deuda	0	0	0	0	0	0
Transferencias, Participaciones y Aportaciones entre Diferentes Niveles y Ordenes de Gobierno	0	0	0	0	0	0
Saneario del Sistema Financiero	0	0	0	0	0	0
Adeudos de Ejercicios Fiscales Anteriores	0	0	0	0	0	0
Total del Gasto	243,856,400	50,938,083	294,794,483	294,775,825	287,148,480	18,658

8) Endeudamiento Neto

[Handwritten signature]

[Handwritten signature]

[Handwritten signature]

Bull

[Handwritten signature]

[Handwritten signature]

[Handwritten signature]

[Handwritten signature] *[Handwritten signature]* *[Handwritten signature]*
CA

9) Intereses de la Deuda

[Handwritten signature]

[Handwritten signature]

[Handwritten signature]

Bull

[Handwritten signature]

[Handwritten signature]

[Handwritten signature]



Ayuntamiento de
SAN FRANCISCO DE LOS ROMO
 2021 - 2024

Cuenta Pública 2022
 Municipio de San Francisco de los Romo
 Intereses de la Deuda
 Del 1 de Enero al 31 de Diciembre de 2022

Identificación de Crédito o Instrumento	Devengado	Pagado
Créditos Bancarios		
Total de intereses de Créditos Bancarios	0	0
Otros Instrumentos de Deuda		
Total de intereses de Otros Instrumentos de Deuda	0	0
TOTAL	0	0

Bureau

10) Indicadores de Postura Fiscal



Benny



Cuenta Pública 2022
Municipio de San Francisco de los Romo
Indicadores de Postura Fiscal
Del 1 de Enero al 31 de Diciembre de 2022
(Cifras en pesos)




Concepto	Estimado/Aprobado	Devengado	Recaudado/Pagado
I. Ingresos Presupuestarios	243,856,400	310,202,739	310,202,739
1. Ingresos del Gobierno de la Entidad Federativa	243,856,400	310,202,739	310,202,739
2. Ingresos del Sector Paraestatal	0	0	0
II. Egresos Presupuestarios	243,856,400	294,775,825	287,148,480
3. Egresos del Gobierno de la Entidad Federativa	243,856,400	294,775,825	287,148,480
4. Egresos del Sector Paraestatal	0	0	0
III. Balance Presupuestario (Superávit o Déficit) (III = I - II)	0	15,426,914	23,054,259

Concepto	Estimado/Aprobado	Devengado	Recaudado/Pagado
III. Balance presupuestario (Superávit o Déficit)	0	15,426,914	23,054,259
IV. Intereses, Comisiones y Gastos de la Deuda	0	0	0
V. Balance Primario (Superávit o Déficit) (V= III + IV)	0	15,426,914	23,054,259

Concepto	Estimado/Aprobado	Devengado	Recaudado/Pagado
A. Financiamiento	0	0	0
B. Amortización de la deuda	0	0	0
C. Financiamiento Neto	0	0	0

Fuente



11) Flujos de Fondos

Benny



Cuenta Pública 2022
Municipio de San Francisco de los Romo
Flujo de Fondos
Del 1 de Enero al 31 de Diciembre de 2022
(Cifras en Pesos)

Concepto	Estimado / Aprobado	Devengado	Recaudado / Pagado
Rubros de Ingresos	243,856,400	310,202,739	310,202,739
Impuestos	19750000	38651152.12	38651152.12
Cuotas y Aportaciones de Seguridad Social	0	0	0
Contribuciones de Mejoras	5,000	0	0
Derechos	23,480,000	35,794,521	35,794,521
Productos	801,000	9,626,415	9,626,415
Aprovechamientos	1,616,000	13,872,105	13,872,105
Ingresos por Venta de Bienes, Prestación de Servicios y Otros Ingresos	0	0	0
Participaciones, Aportaciones, Convenios, Incentivos Derivados de la Colaboración Fiscal y Fondos Distintos de Aportaciones	198,204,400	202,758,546	202,758,546
Transferencias, Asignaciones, Subsidios y Subvenciones, y Pensiones y Jubilaciones	0	9,500,000	9,500,000
Ingresos Derivados de Financiamientos	0	0	0
	243,856,400	294,775,825	287,148,480
Capítulos de Gasto			
Servicios Personales	132,801,649	135,979,819	135,979,819
Materiales y Suministros	20,568,853	27,467,317	27,467,317
Servicios Generales	28928897.56	43,633,729	43,492,826
Transferencias, Asignaciones, Subsidios y Otras Ayudas	17,592,000	39,739,070	39,219,940
Bienes Muebles, Inmuebles e Intangibles	18,710,000	21,913,774	21,913,774
Inversión Pública	25,255,000	26,042,115	19,074,803
Inversiones Financieras y Otras Provisiones	0	0	0
Participaciones y Aportaciones	0	0	0
Deuda Pública	0	0	0
Total de las operaciones	0	15,426,914	23,054,259

Bajo protesta de decir verdad declaramos que los Estados Financieros y sus notas, son razonablemente correctos y son responsabilidad del emisor.

Buena

III. INFORMACIÓN PROGRAMÁTICA



Bunny



1) Gasto Por Categoría Programática

[Handwritten signature]

[Handwritten signature]

[Handwritten signature]

[Handwritten signature]

Financ

[Handwritten signature]

[Handwritten signature]



Cuenta Pública 2022
Municipio de San Francisco de los Romo
Gasto por Categoría Programática
Del 1 de Enero al 31 de Diciembre de 2022

Concepto	Egresos					
	Aprobado	Ampliaciones/ (Reducciones)	Modificado	Devengado	Pagado	Subejercicio
	1	2	3 = (1 + 2)	4	5	6 = (3 - 4)
Programas	243,856,400	50,938,083	294,794,483	294,775,825	287,148,480	18,658
Subsidios: Sector Social y Privado o Entidades Federativas y Municipios	0	0	0	0	0	0
Sujetos a Reglas de Operación	0	0	0	0	0	0
Otros Subsidios	0	0	0	0	0	0
Desempeño de las Funciones	243,856,400	50,938,083	294,794,483	294,775,825	287,148,480	18,658
Prestación de Servicios Públicos	0	0	0	0	0	0
Provisión de Bienes Públicos	0	0	0	0	0	0
Planeación, seguimiento y evaluación de políticas públicas	0	0	0	0	0	0
Promoción y fomento	172,168,496	55,307,097	227,475,593	227,456,934	219,829,589	18,658
Regulación y supervisión	0	0	0	0	0	0
Funciones de las Fuerzas Armadas (Únicamente Gobierno Federal)	0	0	0	0	0	0
Específicos	71,687,904	-4,369,014	67,318,890	67,318,890	67,318,890	0
Proyectos de Inversión	0	0	0	0	0	0
Administrativos y de Apoyo	0	0	0	0	0	0
Apoyo al proceso presupuestario y para mejorar la eficiencia institucional	0	0	0	0	0	0
Apoyo a la función pública y al mejoramiento de la gestión	0	0	0	0	0	0
Operaciones ajenas	0	0	0	0	0	0
Compromisos	0	0	0	0	0	0
Obligaciones de cumplimiento de resolución jurisdiccional	0	0	0	0	0	0
Desastres Naturales	0	0	0	0	0	0
Obligaciones	0	0	0	0	0	0
Pensiones y jubilaciones	0	0	0	0	0	0
Aportaciones a la seguridad social	0	0	0	0	0	0
Aportaciones a fondos de estabilización	0	0	0	0	0	0
Aportaciones a fondos de inversión y reestructura de pensiones	0	0	0	0	0	0
Programas de Gasto Federalizado (Gobierno Federal)	0	0	0	0	0	0
Gasto Federalizado	0	0	0	0	0	0
Participaciones a entidades federativas y municipios	0	0	0	0	0	0
Costo financiero, deuda o apoyos a deudores y ahorradores de la banca	0	0	0	0	0	0
Adeudos de ejercicios fiscales anteriores	0	0	0	0	0	0
Total del Gasto	243,856,400	50,938,083	294,794,483	294,775,825	287,148,480	18,658

Handwritten signatures and initials in blue ink at the bottom of the page, including a vertical signature on the left and several large signatures across the bottom.

2) Programas y Proyectos de Inversión

[Handwritten signature]

[Handwritten signature]

[Handwritten signature]

[Handwritten signature]

Billis

[Handwritten signature]

[Handwritten signature]

[Handwritten signature]

[Handwritten signature]



Municipio de San Francisco de los Romo
ESTADO DE AGUASCALIENTES

Estado del Ejercicio del Presupuesto de Egresos por Proyecto/Proceso - Fuente Financiamiento Al 31/dic./2022



Fecha y 22/feb./2023

hora de Impresión 03:05 p. m.

Usu: clara
Rep: rptEstadoPresupuestoEgresos_PY_FF

Objeto del Gasto	Proyecto / Proceso	Aprobado	Ampliaciones / (Reducciones)	Presupuesto Vigente	Comprometido	Presupuesto Disponible para Comprometer	Devengado	Comprometido No Devengado	Presupuesto Sin Devengar	Ejercido	Pagado	Cuentas por Pagar Deuda
------------------	--------------------	----------	------------------------------	---------------------	--------------	---	-----------	---------------------------	--------------------------	----------	--------	-------------------------

E001 Proyecto integral de alumbrado público, ecológico, de eficiencia y ahorro energético

1102 SISTEMA INTEGRAL DE ILUMINACION MUNICIPAL

30000	SERVICIOS GENERALES	\$1,060,000.00	\$6,781,580...	\$7,841,580.16	\$7,841,580.16	\$0.00	\$7,841,580.16	\$0.00	\$0.00	\$7,841,580.16	\$7,841,580.16	\$0.00
33000	SERVICIOS PROFESIONALES, CIENTÍFICOS, TÉCNICO	\$1,060,000.00	\$6,781,580...	\$7,841,580.16	\$7,841,580.16	\$0.00	\$7,841,580.16	\$0.00	\$0.00	\$7,841,580.16	\$7,841,580.16	\$0.00
33100	SERVICIOS LEGALES, DE CONTABILIDAD, AUDITORÍA	\$1,060,000.00	\$6,781,580...	\$7,841,580.16	\$7,841,580.16	\$0.00	\$7,841,580.16	\$0.00	\$0.00	\$7,841,580.16	\$7,841,580.16	\$0.00
33101	SERVICIOS LEGALES, DE CONTABILIDAD, AUDITORÍA	\$1,060,000.00	\$6,781,580...	\$7,841,580.16	\$7,841,580.16	\$0.00	\$7,841,580.16	\$0.00	\$0.00	\$7,841,580.16	\$7,841,580.16	\$0.00
50000	BIENES MUEBLES, INMUEBLES E INTANGIBLES	\$11,440,000.00	-\$100,533.31	\$11,339,466.69	\$11,339,466.69	\$0.00	\$11,339,466.69	\$0.00	\$0.00	\$11,339,466.69	\$11,339,466.69	\$0.00
56000	MAQUINARIA, OTROS EQUIPOS Y HERRAMIENTAS	\$11,440,000.00	-\$100,533.31	\$11,339,466.69	\$11,339,466.69	\$0.00	\$11,339,466.69	\$0.00	\$0.00	\$11,339,466.69	\$11,339,466.69	\$0.00
56600	EQUIPOS DE GENERACIÓN ELÉCTRICA, APARATOS	\$11,440,000.00	-\$100,533.31	\$11,339,466.69	\$11,339,466.69	\$0.00	\$11,339,466.69	\$0.00	\$0.00	\$11,339,466.69	\$11,339,466.69	\$0.00
56601	EQUIPOS DE GENERACIÓN ELÉCTRICA, APARATOS	\$11,440,000.00	-\$100,533.31	\$11,339,466.69	\$11,339,466.69	\$0.00	\$11,339,466.69	\$0.00	\$0.00	\$11,339,466.69	\$11,339,466.69	\$0.00
SISTEMA INTEGRAL DE ILUMINACION MI		\$12,500,000.00	\$6,681,0...	\$19,181,046.85	\$19,181,046.85	\$0.00	\$19,181,046.85	\$0.00	\$0.00	\$19,181,046.85	\$19,181,046.85	\$0.00
Proyecto integral de alumbrado publico, €		\$12,500,000.00	\$6,681,0...	\$19,181,046.85	\$19,181,046.85	\$0.00	\$19,181,046.85	\$0.00	\$0.00	\$19,181,046.85	\$19,181,046.85	\$0.00

F001 Aniversario del Puertecito de la Virgen

1101 INGRESOS PROPIOS

30000	SERVICIOS GENERALES	\$85,000.00	-\$38,457.20	\$46,542.80	\$46,542.80	\$0.00	\$46,542.80	\$0.00	\$0.00	\$46,542.80	\$46,542.80	\$0.00
38000	SERVICIOS OFICIALES	\$85,000.00	-\$38,457.20	\$46,542.80	\$46,542.80	\$0.00	\$46,542.80	\$0.00	\$0.00	\$46,542.80	\$46,542.80	\$0.00
38200	GASTOS DE ORDEN SOCIAL Y CULTURAL	\$85,000.00	-\$38,457.20	\$46,542.80	\$46,542.80	\$0.00	\$46,542.80	\$0.00	\$0.00	\$46,542.80	\$46,542.80	\$0.00
38201	GASTOS DE ORDEN SOCIAL Y CULTURAL	\$85,000.00	-\$38,457.20	\$46,542.80	\$46,542.80	\$0.00	\$46,542.80	\$0.00	\$0.00	\$46,542.80	\$46,542.80	\$0.00
INGRESOS PROPIOS		\$85,000.00	-\$38,457.20	\$46,542.80	\$46,542.80	\$0.00	\$46,542.80	\$0.00	\$0.00	\$46,542.80	\$46,542.80	\$0.00
Aniversario del Puertecito de la Virgen		\$85,000.00	-\$38,457.20	\$46,542.80	\$46,542.80	\$0.00	\$46,542.80	\$0.00	\$0.00	\$46,542.80	\$46,542.80	\$0.00

F002 20 de Noviembre Puertecito de la Virgen

1101 INGRESOS PROPIOS

30000	SERVICIOS GENERALES	\$5,000.00	-\$5,000.00	\$0.00	\$0.00	\$0.00	\$0.00	\$0.00	\$0.00	\$0.00	\$0.00	\$0.00
38000	SERVICIOS OFICIALES	\$5,000.00	-\$5,000.00	\$0.00	\$0.00	\$0.00	\$0.00	\$0.00	\$0.00	\$0.00	\$0.00	\$0.00
38200	GASTOS DE ORDEN SOCIAL Y CULTURAL	\$5,000.00	-\$5,000.00	\$0.00	\$0.00	\$0.00	\$0.00	\$0.00	\$0.00	\$0.00	\$0.00	\$0.00
38201	GASTOS DE ORDEN SOCIAL Y CULTURAL	\$5,000.00	-\$5,000.00	\$0.00	\$0.00	\$0.00	\$0.00	\$0.00	\$0.00	\$0.00	\$0.00	\$0.00



Municipio de San Francisco de los Romo
ESTADO DE AGUASCALIENTES
 Estado del Ejercicio del Presupuesto de Egresos por Proyecto/Proceso - Fuente Financiamiento Al 31/dic./2022



Fecha y 22/feb./2023
 hora de Impresión 03:05 p. m.

Usu: clara
 Rep: rptEstadoPresupuestoEgresos_PY_FF

Objeto del Gasto	Proyecto / Proceso	Aprobado	Ampliaciones / (Reducciones)	Presupuesto Vigente	Comprometido	Presupuesto Disponible para Comprometer	Devengado	Comprometido No Devengado	Presupuesto Sin Devengar	Ejercido	Pagado	Cuentas por Pagar Deuda
INGRESOS PROPIOS		\$5,000.00	-\$5,000.00	\$0.00	\$0.00	\$0.00	\$0.00	\$0.00	\$0.00	\$0.00	\$0.00	\$0.00
20 de Noviembre Puertecito de la Virgen		\$5,000.00	-\$5,000.00	\$0.00	\$0.00	\$0.00	\$0.00	\$0.00	\$0.00	\$0.00	\$0.00	\$0.00
F003 Aniversario de la Delegación la Escondida												
1101 INGRESOS PROPIOS												
30000	SERVICIOS GENERALES	\$50,000.00	-\$54.14	\$49,945.86	\$49,945.86	\$0.00	\$49,945.86	\$0.00	\$0.00	\$49,945.86	\$49,945.86	\$0.00
38000	SERVICIOS OFICIALES	\$50,000.00	-\$54.14	\$49,945.86	\$49,945.86	\$0.00	\$49,945.86	\$0.00	\$0.00	\$49,945.86	\$49,945.86	\$0.00
38200	GASTOS DE ORDEN SOCIAL Y CULTURAL	\$50,000.00	-\$54.14	\$49,945.86	\$49,945.86	\$0.00	\$49,945.86	\$0.00	\$0.00	\$49,945.86	\$49,945.86	\$0.00
38201	GASTOS DE ORDEN SOCIAL Y CULTURAL	\$50,000.00	-\$54.14	\$49,945.86	\$49,945.86	\$0.00	\$49,945.86	\$0.00	\$0.00	\$49,945.86	\$49,945.86	\$0.00
INGRESOS PROPIOS		\$50,000.00	-\$54.14	\$49,945.86	\$49,945.86	\$0.00	\$49,945.86	\$0.00	\$0.00	\$49,945.86	\$49,945.86	\$0.00
Aniversario de la Delegación la Escondida		\$50,000.00	-\$54.14	\$49,945.86	\$49,945.86	\$0.00	\$49,945.86	\$0.00	\$0.00	\$49,945.86	\$49,945.86	\$0.00
F004 20 de Noviembre la Escondida												
1101 INGRESOS PROPIOS												
30000	SERVICIOS GENERALES	\$3,000.00	-\$3,000.00	\$0.00	\$0.00	\$0.00	\$0.00	\$0.00	\$0.00	\$0.00	\$0.00	\$0.00
38000	SERVICIOS OFICIALES	\$3,000.00	-\$3,000.00	\$0.00	\$0.00	\$0.00	\$0.00	\$0.00	\$0.00	\$0.00	\$0.00	\$0.00
38200	GASTOS DE ORDEN SOCIAL Y CULTURAL	\$3,000.00	-\$3,000.00	\$0.00	\$0.00	\$0.00	\$0.00	\$0.00	\$0.00	\$0.00	\$0.00	\$0.00
38201	GASTOS DE ORDEN SOCIAL Y CULTURAL	\$3,000.00	-\$3,000.00	\$0.00	\$0.00	\$0.00	\$0.00	\$0.00	\$0.00	\$0.00	\$0.00	\$0.00
INGRESOS PROPIOS		\$3,000.00	-\$3,000.00	\$0.00	\$0.00	\$0.00	\$0.00	\$0.00	\$0.00	\$0.00	\$0.00	\$0.00
20 de Noviembre la Escondida		\$3,000.00	-\$3,000.00	\$0.00	\$0.00	\$0.00	\$0.00	\$0.00	\$0.00	\$0.00	\$0.00	\$0.00
F005 Ligas municipales												
1101 INGRESOS PROPIOS												
20000	MATERIALES Y SUMINISTROS	\$85,000.00	-\$57,914.00	\$27,086.00	\$27,086.00	\$0.00	\$27,086.00	\$0.00	\$0.00	\$27,086.00	\$27,086.00	\$0.00
27000	VESTUARIO, BLANCOS, PRENDAS DE PROTECCIÓN Y	\$85,000.00	-\$57,914.00	\$27,086.00	\$27,086.00	\$0.00	\$27,086.00	\$0.00	\$0.00	\$27,086.00	\$27,086.00	\$0.00
27100	VESTUARIO Y UNIFORMES	\$25,000.00	\$2,086.00	\$27,086.00	\$27,086.00	\$0.00	\$27,086.00	\$0.00	\$0.00	\$27,086.00	\$27,086.00	\$0.00
27101	VESTUARIO Y UNIFORMES	\$25,000.00	\$2,086.00	\$27,086.00	\$27,086.00	\$0.00	\$27,086.00	\$0.00	\$0.00	\$27,086.00	\$27,086.00	\$0.00
27300	ARTÍCULOS DEPORTIVOS	\$60,000.00	-\$60,000.00	\$0.00	\$0.00	\$0.00	\$0.00	\$0.00	\$0.00	\$0.00	\$0.00	\$0.00



Municipio de San Francisco de los Romo
ESTADO DE AGUASCALIENTES

Estado del Ejercicio del Presupuesto de Egresos por Proyecto/Proceso - Fuente Financiamiento Al 31/dic./2022



Fecha y hora de Impresión | 22/feb./2023 | 03:05 p. m.

Usu: clara
Rep: rptEstadoPresupuestoEgresos_PY_FF

Objeto del Gasto	Proyecto / Proceso	Aprobado	Ampliaciones / (Reducciones)	Presupuesto Vigente	Comprometido	Presupuesto Disponible para Comprometer	Devengado	Comprometido No Devengado	Presupuesto Sin Devengar	Ejercido	Pagado	Cuentas por Pagar Deuda
27301	ARTÍCULOS DEPORTIVOS	\$60,000.00	-\$60,000.00	\$0.00	\$0.00	\$0.00	\$0.00	\$0.00	\$0.00	\$0.00	\$0.00	\$0.00
30000	SERVICIOS GENERALES	\$70,000.00	-\$35,362.40	\$34,637.60	\$34,637.60	\$0.00	\$34,637.60	\$0.00	\$0.00	\$34,637.60	\$34,637.60	\$0.00
38000	SERVICIOS OFICIALES	\$20,000.00	\$14,637.60	\$34,637.60	\$34,637.60	\$0.00	\$34,637.60	\$0.00	\$0.00	\$34,637.60	\$34,637.60	\$0.00
38200	GASTOS DE ORDEN SOCIAL Y CULTURAL	\$20,000.00	\$14,637.60	\$34,637.60	\$34,637.60	\$0.00	\$34,637.60	\$0.00	\$0.00	\$34,637.60	\$34,637.60	\$0.00
38201	GASTOS DE ORDEN SOCIAL Y CULTURAL	\$20,000.00	\$14,637.60	\$34,637.60	\$34,637.60	\$0.00	\$34,637.60	\$0.00	\$0.00	\$34,637.60	\$34,637.60	\$0.00
39000	OTROS SERVICIOS GENERALES	\$50,000.00	-\$50,000.00	\$0.00	\$0.00	\$0.00	\$0.00	\$0.00	\$0.00	\$0.00	\$0.00	\$0.00
39900	OTROS SERVICIOS GENERALES	\$50,000.00	-\$50,000.00	\$0.00	\$0.00	\$0.00	\$0.00	\$0.00	\$0.00	\$0.00	\$0.00	\$0.00
39904	INSCRIPCIONES Y ARBITRAJES	\$50,000.00	-\$50,000.00	\$0.00	\$0.00	\$0.00	\$0.00	\$0.00	\$0.00	\$0.00	\$0.00	\$0.00
40000	TRANSFERENCIAS, ASIGNACIONES, SUBSIDIO	\$165,000.00	\$75,432.00	\$240,432.00	\$240,432.00	\$0.00	\$240,432.00	\$0.00	\$0.00	\$240,432.00	\$240,432.00	\$0.00
44000	AYUDAS SOCIALES	\$165,000.00	\$75,432.00	\$240,432.00	\$240,432.00	\$0.00	\$240,432.00	\$0.00	\$0.00	\$240,432.00	\$240,432.00	\$0.00
44200	BECAS Y OTRAS AYUDAS PARA PROGRAMAS DE CA	\$165,000.00	\$75,432.00	\$240,432.00	\$240,432.00	\$0.00	\$240,432.00	\$0.00	\$0.00	\$240,432.00	\$240,432.00	\$0.00
44202	PREMIOS, ESTÍMULOS, RECOMPENSAS, BECAS Y SE	\$165,000.00	\$75,432.00	\$240,432.00	\$240,432.00	\$0.00	\$240,432.00	\$0.00	\$0.00	\$240,432.00	\$240,432.00	\$0.00
INGRESOS PROPIOS		\$320,000.00	-\$17,844.40	\$302,155.60	\$302,155.60	\$0.00	\$302,155.60	\$0.00	\$0.00	\$302,155.60	\$302,155.60	\$0.00
Ligas municipales		\$320,000.00	-\$17,844.40	\$302,155.60	\$302,155.60	\$0.00	\$302,155.60	\$0.00	\$0.00	\$302,155.60	\$302,155.60	\$0.00

F006 Escuelas de iniciación deportiva

1101 INGRESOS PROPIOS

20000	MATERIALES Y SUMINISTROS	\$0.00	\$77,968.01	\$77,968.01	\$77,968.01	\$0.00	\$77,968.01	\$0.00	\$0.00	\$77,968.01	\$77,968.01	\$0.00
27000	VESTUARIO, BLANCOS, PRENDAS DE PROTECCIÓN Y	\$0.00	\$77,968.01	\$77,968.01	\$77,968.01	\$0.00	\$77,968.01	\$0.00	\$0.00	\$77,968.01	\$77,968.01	\$0.00
27300	ARTÍCULOS DEPORTIVOS	\$0.00	\$77,968.01	\$77,968.01	\$77,968.01	\$0.00	\$77,968.01	\$0.00	\$0.00	\$77,968.01	\$77,968.01	\$0.00
27301	ARTÍCULOS DEPORTIVOS	\$0.00	\$77,968.01	\$77,968.01	\$77,968.01	\$0.00	\$77,968.01	\$0.00	\$0.00	\$77,968.01	\$77,968.01	\$0.00
30000	SERVICIOS GENERALES	\$0.00	\$66,614.01	\$66,614.01	\$66,614.01	\$0.00	\$66,614.01	\$0.00	\$0.00	\$66,614.01	\$66,614.01	\$0.00
39000	OTROS SERVICIOS GENERALES	\$0.00	\$66,614.01	\$66,614.01	\$66,614.01	\$0.00	\$66,614.01	\$0.00	\$0.00	\$66,614.01	\$66,614.01	\$0.00
39900	OTROS SERVICIOS GENERALES	\$0.00	\$66,614.01	\$66,614.01	\$66,614.01	\$0.00	\$66,614.01	\$0.00	\$0.00	\$66,614.01	\$66,614.01	\$0.00
39904	INSCRIPCIONES Y ARBITRAJES	\$0.00	\$66,614.01	\$66,614.01	\$66,614.01	\$0.00	\$66,614.01	\$0.00	\$0.00	\$66,614.01	\$66,614.01	\$0.00
40000	TRANSFERENCIAS, ASIGNACIONES, SUBSIDIO	\$74,000.00	-\$74,000.00	\$0.00	\$0.00	\$0.00	\$0.00	\$0.00	\$0.00	\$0.00	\$0.00	\$0.00
44000	AYUDAS SOCIALES	\$74,000.00	-\$74,000.00	\$0.00	\$0.00	\$0.00	\$0.00	\$0.00	\$0.00	\$0.00	\$0.00	\$0.00
44100	AYUDAS SOCIALES A PERSONAS	\$74,000.00	-\$74,000.00	\$0.00	\$0.00	\$0.00	\$0.00	\$0.00	\$0.00	\$0.00	\$0.00	\$0.00
44104	GASTOS RELACIONADOS CON ACTIVIDADES CULTU	\$74,000.00	-\$74,000.00	\$0.00	\$0.00	\$0.00	\$0.00	\$0.00	\$0.00	\$0.00	\$0.00	\$0.00
INGRESOS PROPIOS		\$74,000.00	-\$70,582.02	\$144,582.02	\$144,582.02	\$0.00	\$144,582.02	\$0.00	\$0.00	\$144,582.02	\$144,582.02	\$0.00



Municipio de San Francisco de los Romo
ESTADO DE AGUASCALIENTES



Estado del Ejercicio del Presupuesto de Egresos por Proyecto/Proceso - Fuente Financiamiento Al 31/dic./2022

Fecha y hora de Impresión | 22/feb./2023 | 03:05 p. m.

Usu: clara
Rep: rptEstadoPresupuestoEgresos_PY_FF

Objeto del Gasto	Proyecto / Proceso	Aprobado	Ampliaciones / (Reducciones)	Presupuesto Vigente	Comprometido	Presupuesto Disponible para Comprometer	Devengado	Comprometido No Devengado	Presupuesto Sin Devengar	Ejercido	Pagado	Cuentas por Pagar Deuda
Escuelas de iniciación deportiva		\$74,000.00	\$70,582.02	\$144,582.02	\$144,582.02	\$0.00	\$144,582.02	\$0.00	\$0.00	\$144,582.02	\$144,582.02	\$0.00
F007 Torneos nacionales												
1101 INGRESOS PROPIOS												
20000	MATERIALES Y SUMINISTROS	\$60,000.00	-\$2,117.79	\$57,882.21	\$57,882.21	\$0.00	\$57,882.21	\$0.00	\$0.00	\$57,882.21	\$57,882.21	\$0.00
22000	ALIMENTOS Y UTENSILIOS	\$20,000.00	\$832.00	\$20,832.00	\$20,832.00	\$0.00	\$20,832.00	\$0.00	\$0.00	\$20,832.00	\$20,832.00	\$0.00
22100	PRODUCTOS ALIMENTICIOS PARA PERSONAS	\$20,000.00	\$832.00	\$20,832.00	\$20,832.00	\$0.00	\$20,832.00	\$0.00	\$0.00	\$20,832.00	\$20,832.00	\$0.00
22103	ALIMENTACION EN EVENTOS OFICIALES	\$20,000.00	\$832.00	\$20,832.00	\$20,832.00	\$0.00	\$20,832.00	\$0.00	\$0.00	\$20,832.00	\$20,832.00	\$0.00
27000	VESTUARIO, BLANCOS, PRENDAS DE PROTECCIÓN Y	\$40,000.00	-\$2,949.79	\$37,050.21	\$37,050.21	\$0.00	\$37,050.21	\$0.00	\$0.00	\$37,050.21	\$37,050.21	\$0.00
27100	VESTUARIO Y UNIFORMES	\$20,000.00	-\$2,832.00	\$17,168.00	\$17,168.00	\$0.00	\$17,168.00	\$0.00	\$0.00	\$17,168.00	\$17,168.00	\$0.00
27101	VESTUARIO Y UNIFORMES	\$20,000.00	-\$2,832.00	\$17,168.00	\$17,168.00	\$0.00	\$17,168.00	\$0.00	\$0.00	\$17,168.00	\$17,168.00	\$0.00
27300	ARTÍCULOS DEPORTIVOS	\$20,000.00	-\$117.79	\$19,882.21	\$19,882.21	\$0.00	\$19,882.21	\$0.00	\$0.00	\$19,882.21	\$19,882.21	\$0.00
27301	ARTÍCULOS DEPORTIVOS	\$20,000.00	-\$117.79	\$19,882.21	\$19,882.21	\$0.00	\$19,882.21	\$0.00	\$0.00	\$19,882.21	\$19,882.21	\$0.00
30000	SERVICIOS GENERALES	\$90,000.00	\$226,716.61	\$316,716.61	\$316,716.61	\$0.00	\$316,716.61	\$0.00	\$0.00	\$316,716.61	\$316,716.61	\$0.00
37000	SERVICIOS DE TRASLADO Y VIÁTICOS	\$40,000.00	-\$40,000.00	\$0.00	\$0.00	\$0.00	\$0.00	\$0.00	\$0.00	\$0.00	\$0.00	\$0.00
37200	PASAJES TERRESTRES	\$15,000.00	-\$15,000.00	\$0.00	\$0.00	\$0.00	\$0.00	\$0.00	\$0.00	\$0.00	\$0.00	\$0.00
37201	PASAJES TERRESTRES	\$15,000.00	-\$15,000.00	\$0.00	\$0.00	\$0.00	\$0.00	\$0.00	\$0.00	\$0.00	\$0.00	\$0.00
37500	VIÁTICOS EN EL PAÍS	\$25,000.00	-\$25,000.00	\$0.00	\$0.00	\$0.00	\$0.00	\$0.00	\$0.00	\$0.00	\$0.00	\$0.00
37501	VIÁTICOS EN EL PAÍS	\$15,000.00	-\$15,000.00	\$0.00	\$0.00	\$0.00	\$0.00	\$0.00	\$0.00	\$0.00	\$0.00	\$0.00
37502	VIÁTICOS EN EL PAÍS	\$10,000.00	-\$10,000.00	\$0.00	\$0.00	\$0.00	\$0.00	\$0.00	\$0.00	\$0.00	\$0.00	\$0.00
37502	ALIMENTOS NACIONALES	\$10,000.00	-\$10,000.00	\$0.00	\$0.00	\$0.00	\$0.00	\$0.00	\$0.00	\$0.00	\$0.00	\$0.00
38000	SERVICIOS OFICIALES	\$20,000.00	\$2,366.61	\$22,366.61	\$22,366.61	\$0.00	\$22,366.61	\$0.00	\$0.00	\$22,366.61	\$22,366.61	\$0.00
38200	GASTOS DE ORDEN SOCIAL Y CULTURAL	\$20,000.00	\$2,366.61	\$22,366.61	\$22,366.61	\$0.00	\$22,366.61	\$0.00	\$0.00	\$22,366.61	\$22,366.61	\$0.00
38201	GASTOS DE ORDEN SOCIAL Y CULTURAL	\$20,000.00	\$2,366.61	\$22,366.61	\$22,366.61	\$0.00	\$22,366.61	\$0.00	\$0.00	\$22,366.61	\$22,366.61	\$0.00
39000	OTROS SERVICIOS GENERALES	\$30,000.00	\$264,350.00	\$294,350.00	\$294,350.00	\$0.00	\$294,350.00	\$0.00	\$0.00	\$294,350.00	\$294,350.00	\$0.00
39900	OTROS SERVICIOS GENERALES	\$30,000.00	\$264,350.00	\$294,350.00	\$294,350.00	\$0.00	\$294,350.00	\$0.00	\$0.00	\$294,350.00	\$294,350.00	\$0.00
39904	INSCRIPCIONES Y ARBITRAJES	\$30,000.00	\$264,350.00	\$294,350.00	\$294,350.00	\$0.00	\$294,350.00	\$0.00	\$0.00	\$294,350.00	\$294,350.00	\$0.00
40000	TRANSFERENCIAS, ASIGNACIONES, SUBSIDIO	\$70,000.00	-\$42,856.00	\$27,144.00	\$27,144.00	\$0.00	\$27,144.00	\$0.00	\$0.00	\$27,144.00	\$27,144.00	\$0.00
44000	AYUDAS SOCIALES	\$70,000.00	-\$42,856.00	\$27,144.00	\$27,144.00	\$0.00	\$27,144.00	\$0.00	\$0.00	\$27,144.00	\$27,144.00	\$0.00
44100	AYUDAS SOCIALES A PERSONAS	\$70,000.00	-\$42,856.00	\$27,144.00	\$27,144.00	\$0.00	\$27,144.00	\$0.00	\$0.00	\$27,144.00	\$27,144.00	\$0.00
44104	GASTOS RELACIONADOS CON ACTIVIDADES CULTU	\$70,000.00	-\$42,856.00	\$27,144.00	\$27,144.00	\$0.00	\$27,144.00	\$0.00	\$0.00	\$27,144.00	\$27,144.00	\$0.00
INGRESOS PROPIOS		\$220,000.00	\$181,74...	\$401,742.82	\$401,742.82	\$0.00	\$401,742.82	\$0.00	\$0.00	\$401,742.82	\$401,742.82	\$0.00



Municipio de San Francisco de los Romo
ESTADO DE AGUASCALIENTES

Estado del Ejercicio del Presupuesto de Egresos por Proyecto/Proceso - Fuente Financiamiento Al 31/dic./2022



Fecha y hora de Impresión | 22/feb./2023
03:05 p. m.

Usu: clara
Rep: rptEstadoPresupuestoEgresos_PY_FF

Objeto del Gasto	Proyecto / Proceso	Aprobado	Ampliaciones / (Reducciones)	Presupuesto Vigente	Comprometido	Presupuesto Disponible para Comprometer	Devengado	Comprometido No Devengado	Presupuesto Sin Devengar	Ejercido	Pagado	Cuentas por Pagar Deuda
Torneos nacionales		\$220,000.00	\$181,74...	\$401,742.82	\$401,742.82	\$0.00	\$401,742.82	\$0.00	\$0.00	\$401,742.82	\$401,742.82	\$0.00
F008 Curso de verano												
1101 INGRESOS PROPIOS												
20000	MATERIALES Y SUMINISTROS	\$40,000.00	-\$40,000.00	\$0.00	\$0.00	\$0.00	\$0.00	\$0.00	\$0.00	\$0.00	\$0.00	\$0.00
22000	ALIMENTOS Y UTENSILIOS	\$15,000.00	-\$15,000.00	\$0.00	\$0.00	\$0.00	\$0.00	\$0.00	\$0.00	\$0.00	\$0.00	\$0.00
22100	PRODUCTOS ALIMENTICIOS PARA PERSONAS	\$15,000.00	-\$15,000.00	\$0.00	\$0.00	\$0.00	\$0.00	\$0.00	\$0.00	\$0.00	\$0.00	\$0.00
22103	ALIMENTACION EN EVENTOS OFICIALES	\$15,000.00	-\$15,000.00	\$0.00	\$0.00	\$0.00	\$0.00	\$0.00	\$0.00	\$0.00	\$0.00	\$0.00
27000	VESTUARIO, BLANCOS, PRENDAS DE PROTECCIÓN Y	\$25,000.00	-\$25,000.00	\$0.00	\$0.00	\$0.00	\$0.00	\$0.00	\$0.00	\$0.00	\$0.00	\$0.00
27300	ARTÍCULOS DEPORTIVOS	\$25,000.00	-\$25,000.00	\$0.00	\$0.00	\$0.00	\$0.00	\$0.00	\$0.00	\$0.00	\$0.00	\$0.00
27301	ARTÍCULOS DEPORTIVOS	\$25,000.00	-\$25,000.00	\$0.00	\$0.00	\$0.00	\$0.00	\$0.00	\$0.00	\$0.00	\$0.00	\$0.00
30000	SERVICIOS GENERALES	\$50,000.00	-\$41,817.65	\$8,182.35	\$8,182.35	\$0.00	\$8,182.35	\$0.00	\$0.00	\$8,182.35	\$8,182.35	\$0.00
38000	SERVICIOS OFICIALES	\$50,000.00	-\$41,817.65	\$8,182.35	\$8,182.35	\$0.00	\$8,182.35	\$0.00	\$0.00	\$8,182.35	\$8,182.35	\$0.00
38200	GASTOS DE ORDEN SOCIAL Y CULTURAL	\$50,000.00	-\$41,817.65	\$8,182.35	\$8,182.35	\$0.00	\$8,182.35	\$0.00	\$0.00	\$8,182.35	\$8,182.35	\$0.00
38201	GASTOS DE ORDEN SOCIAL Y CULTURAL	\$50,000.00	-\$41,817.65	\$8,182.35	\$8,182.35	\$0.00	\$8,182.35	\$0.00	\$0.00	\$8,182.35	\$8,182.35	\$0.00
INGRESOS PROPIOS		\$90,000.00	-\$81,817.65	\$8,182.35	\$8,182.35	\$0.00	\$8,182.35	\$0.00	\$0.00	\$8,182.35	\$8,182.35	\$0.00
Curso de verano		\$90,000.00	-\$81,817.65	\$8,182.35	\$8,182.35	\$0.00	\$8,182.35	\$0.00	\$0.00	\$8,182.35	\$8,182.35	\$0.00
F009 Fiestas Patrias												
1101 INGRESOS PROPIOS												
20000	MATERIALES Y SUMINISTROS	\$40,000.00	-\$40,000.00	\$0.00	\$0.00	\$0.00	\$0.00	\$0.00	\$0.00	\$0.00	\$0.00	\$0.00
21000	MATERIALES DE ADMINISTRACIÓN, EMISIÓN DE DOC	\$15,000.00	-\$15,000.00	\$0.00	\$0.00	\$0.00	\$0.00	\$0.00	\$0.00	\$0.00	\$0.00	\$0.00
21500	MATERIAL IMPRESO E INFORMACIÓN DIGITAL	\$15,000.00	-\$15,000.00	\$0.00	\$0.00	\$0.00	\$0.00	\$0.00	\$0.00	\$0.00	\$0.00	\$0.00
21501	MATERIAL IMPRESO E INFORMACIÓN DIGITAL	\$15,000.00	-\$15,000.00	\$0.00	\$0.00	\$0.00	\$0.00	\$0.00	\$0.00	\$0.00	\$0.00	\$0.00
22000	ALIMENTOS Y UTENSILIOS	\$25,000.00	-\$25,000.00	\$0.00	\$0.00	\$0.00	\$0.00	\$0.00	\$0.00	\$0.00	\$0.00	\$0.00
22100	PRODUCTOS ALIMENTICIOS PARA PERSONAS	\$25,000.00	-\$25,000.00	\$0.00	\$0.00	\$0.00	\$0.00	\$0.00	\$0.00	\$0.00	\$0.00	\$0.00
22103	ALIMENTACION EN EVENTOS OFICIALES	\$25,000.00	-\$25,000.00	\$0.00	\$0.00	\$0.00	\$0.00	\$0.00	\$0.00	\$0.00	\$0.00	\$0.00
30000	SERVICIOS GENERALES	\$150,000.00	\$184,836.00	\$334,836.00	\$334,836.00	\$0.00	\$334,836.00	\$0.00	\$0.00	\$334,836.00	\$334,836.00	\$0.00
38000	SERVICIOS OFICIALES	\$150,000.00	\$184,836.00	\$334,836.00	\$334,836.00	\$0.00	\$334,836.00	\$0.00	\$0.00	\$334,836.00	\$334,836.00	\$0.00
38200	GASTOS DE ORDEN SOCIAL Y CULTURAL	\$150,000.00	\$184,836.00	\$334,836.00	\$334,836.00	\$0.00	\$334,836.00	\$0.00	\$0.00	\$334,836.00	\$334,836.00	\$0.00
38201	GASTOS DE ORDEN SOCIAL Y CULTURAL	\$150,000.00	\$184,836.00	\$334,836.00	\$334,836.00	\$0.00	\$334,836.00	\$0.00	\$0.00	\$334,836.00	\$334,836.00	\$0.00



Municipio de San Francisco de los Romo
ESTADO DE AGUASCALIENTES



Estado del Ejercicio del Presupuesto de Egresos por Proyecto/Proceso - Fuente Financiamiento Al 31/dic./2022

Fecha y hora de Impresión 22/feb./2023 03:05 p. m.

Uer: clara
Rep: rptEstadoPresupuestoEgresos_PY_FF

Proyecto / Proceso Objeto del Gasto	Aprobado	Ampliaciones / (Reducciones)	Presupuesto Vigente	Comprometido	Presupuesto Disponible para Comprometer	Devengado	Comprometido No Devengado	Presupuesto Sin Devengar	Ejercido	Pagado	Cuentas por Pagar Deuda
INGRESOS PROPIOS	\$190,000.00	\$144,83...	\$334,836.00	\$334,836.00	\$0.00	\$334,836.00	\$0.00	\$0.00	\$334,836.00	\$334,836.00	\$0.00
Fiestas Patrias	\$190,000.00	\$144,83...	\$334,836.00	\$334,836.00	\$0.00	\$334,836.00	\$0.00	\$0.00	\$334,836.00	\$334,836.00	\$0.00
F010 Aniversario del Municipio											
1101 INGRESOS PROPIOS											
20000 MATERIALES Y SUMINISTROS	\$35,000.00	-\$34,130.00	\$870.00	\$870.00	\$0.00	\$870.00	\$0.00	\$0.00	\$870.00	\$870.00	\$0.00
21000 MATERIALES DE ADMINISTRACIÓN, EMISIÓN DE DOC	\$15,000.00	-\$14,130.00	\$870.00	\$870.00	\$0.00	\$870.00	\$0.00	\$0.00	\$870.00	\$870.00	\$0.00
21500 MATERIAL IMPRESO E INFORMACIÓN DIGITAL	\$15,000.00	-\$14,130.00	\$870.00	\$870.00	\$0.00	\$870.00	\$0.00	\$0.00	\$870.00	\$870.00	\$0.00
21501 MATERIAL IMPRESO E INFORMACIÓN DIGITAL	\$15,000.00	-\$14,130.00	\$870.00	\$870.00	\$0.00	\$870.00	\$0.00	\$0.00	\$870.00	\$870.00	\$0.00
22000 ALIMENTOS Y UTENSILIOS	\$20,000.00	-\$20,000.00	\$0.00	\$0.00	\$0.00	\$0.00	\$0.00	\$0.00	\$0.00	\$0.00	\$0.00
22100 PRODUCTOS ALIMENTICIOS PARA PERSONAS	\$20,000.00	-\$20,000.00	\$0.00	\$0.00	\$0.00	\$0.00	\$0.00	\$0.00	\$0.00	\$0.00	\$0.00
22103 ALIMENTACION EN EVENTOS OFICIALES	\$20,000.00	-\$20,000.00	\$0.00	\$0.00	\$0.00	\$0.00	\$0.00	\$0.00	\$0.00	\$0.00	\$0.00
30000 SERVICIOS GENERALES	\$650,000.00	\$31,800.00	\$681,800.00	\$681,800.00	\$0.00	\$681,800.00	\$0.00	\$0.00	\$681,800.00	\$681,800.00	\$0.00
38000 SERVICIOS OFICIALES	\$650,000.00	\$31,800.00	\$681,800.00	\$681,800.00	\$0.00	\$681,800.00	\$0.00	\$0.00	\$681,800.00	\$681,800.00	\$0.00
38200 GASTOS DE ORDEN SOCIAL Y CULTURAL	\$650,000.00	\$31,800.00	\$681,800.00	\$681,800.00	\$0.00	\$681,800.00	\$0.00	\$0.00	\$681,800.00	\$681,800.00	\$0.00
38201 GASTOS DE ORDEN SOCIAL Y CULTURAL	\$50,000.00	\$11,200.00	\$61,200.00	\$61,200.00	\$0.00	\$61,200.00	\$0.00	\$0.00	\$61,200.00	\$61,200.00	\$0.00
38202 ESPECTACULOS CIVICOS Y CULTURALES	\$600,000.00	\$20,600.00	\$620,600.00	\$620,600.00	\$0.00	\$620,600.00	\$0.00	\$0.00	\$620,600.00	\$620,600.00	\$0.00
INGRESOS PROPIOS	\$685,000.00	-\$2,330.00	\$682,670.00	\$682,670.00	\$0.00	\$682,670.00	\$0.00	\$0.00	\$682,670.00	\$682,670.00	\$0.00
Aniversario del Municipio	\$685,000.00	-\$2,330.00	\$682,670.00	\$682,670.00	\$0.00	\$682,670.00	\$0.00	\$0.00	\$682,670.00	\$682,670.00	\$0.00
F011 Fiestas patronales											
1101 INGRESOS PROPIOS											
20000 MATERIALES Y SUMINISTROS	\$70,000.00	-\$45,144.80	\$24,855.20	\$24,855.20	\$0.00	\$24,855.20	\$0.00	\$0.00	\$24,855.20	\$24,855.20	\$0.00
21000 MATERIALES DE ADMINISTRACIÓN, EMISIÓN DE DOC	\$35,000.00	-\$23,144.80	\$11,855.20	\$11,855.20	\$0.00	\$11,855.20	\$0.00	\$0.00	\$11,855.20	\$11,855.20	\$0.00
21500 MATERIAL IMPRESO E INFORMACIÓN DIGITAL	\$35,000.00	-\$23,144.80	\$11,855.20	\$11,855.20	\$0.00	\$11,855.20	\$0.00	\$0.00	\$11,855.20	\$11,855.20	\$0.00
21501 MATERIAL IMPRESO E INFORMACIÓN DIGITAL	\$35,000.00	-\$23,144.80	\$11,855.20	\$11,855.20	\$0.00	\$11,855.20	\$0.00	\$0.00	\$11,855.20	\$11,855.20	\$0.00
22000 ALIMENTOS Y UTENSILIOS	\$35,000.00	-\$22,000.00	\$13,000.00	\$13,000.00	\$0.00	\$13,000.00	\$0.00	\$0.00	\$13,000.00	\$13,000.00	\$0.00
22100 PRODUCTOS ALIMENTICIOS PARA PERSONAS	\$35,000.00	-\$22,000.00	\$13,000.00	\$13,000.00	\$0.00	\$13,000.00	\$0.00	\$0.00	\$13,000.00	\$13,000.00	\$0.00
22103 ALIMENTACION EN EVENTOS OFICIALES	\$35,000.00	-\$22,000.00	\$13,000.00	\$13,000.00	\$0.00	\$13,000.00	\$0.00	\$0.00	\$13,000.00	\$13,000.00	\$0.00
30000 SERVICIOS GENERALES	\$180,000.00	-\$14,618.00	\$165,382.00	\$165,382.00	\$0.00	\$165,382.00	\$0.00	\$0.00	\$165,382.00	\$165,382.00	\$0.00



Municipio de San Francisco de los Romo
ESTADO DE AGUASCALIENTES

Estado del Ejercicio del Presupuesto de Egresos por Proyecto/Proceso - Fuente Financiamiento AI 31/dic./2022



Fecha y hora de Impresión | 22/feb./2023 | 03:05 p. m.

Uer: clara
Rep: rptEstadoPresupuestoEgresos_PY_FF

Objeto del Gasto	Proyecto / Proceso	Aprobado	Ampliaciones / Reducciones	Presupuesto Vigente	Comprometido	Presupuesto Disponible para Comprometer	Devengado	Comprometido No Devengado	Presupuesto Sin Devengar	Ejercido	Pagado	Cuentas por Pagar Deuda
38000	SERVICIOS OFICIALES	\$180,000.00	-\$14,618.00	\$165,382.00	\$165,382.00	\$0.00	\$165,382.00	\$0.00	\$0.00	\$165,382.00	\$165,382.00	\$0.00
38200	GASTOS DE ORDEN SOCIAL Y CULTURAL	\$180,000.00	-\$14,618.00	\$165,382.00	\$165,382.00	\$0.00	\$165,382.00	\$0.00	\$0.00	\$165,382.00	\$165,382.00	\$0.00
38201	GASTOS DE ORDEN SOCIAL Y CULTURAL	\$180,000.00	-\$14,618.00	\$165,382.00	\$165,382.00	\$0.00	\$165,382.00	\$0.00	\$0.00	\$165,382.00	\$165,382.00	\$0.00
INGRESOS PROPIOS		\$250,000.00	-\$59,762.80	\$190,237.20	\$190,237.20	\$0.00	\$190,237.20	\$0.00	\$0.00	\$190,237.20	\$190,237.20	\$0.00

Fiestas patronales		\$250,000.00	-\$59,762.80	\$190,237.20	\$190,237.20	\$0.00	\$190,237.20	\$0.00	\$0.00	\$190,237.20	\$190,237.20	\$0.00
---------------------------	--	---------------------	---------------------	---------------------	---------------------	---------------	---------------------	---------------	---------------	---------------------	---------------------	---------------

F012 Festival de Calaveras

1101 INGRESOS PROPIOS

30000	SERVICIOS GENERALES	\$150,000.00	-\$4,756.04	\$145,243.96	\$145,243.96	\$0.00	\$145,243.96	\$0.00	\$0.00	\$145,243.96	\$145,243.96	\$0.00
38000	SERVICIOS OFICIALES	\$150,000.00	-\$4,756.04	\$145,243.96	\$145,243.96	\$0.00	\$145,243.96	\$0.00	\$0.00	\$145,243.96	\$145,243.96	\$0.00
38200	GASTOS DE ORDEN SOCIAL Y CULTURAL	\$150,000.00	-\$4,756.04	\$145,243.96	\$145,243.96	\$0.00	\$145,243.96	\$0.00	\$0.00	\$145,243.96	\$145,243.96	\$0.00
38201	GASTOS DE ORDEN SOCIAL Y CULTURAL	\$150,000.00	-\$4,756.04	\$145,243.96	\$145,243.96	\$0.00	\$145,243.96	\$0.00	\$0.00	\$145,243.96	\$145,243.96	\$0.00
INGRESOS PROPIOS		\$150,000.00	-\$4,756.04	\$145,243.96	\$145,243.96	\$0.00	\$145,243.96	\$0.00	\$0.00	\$145,243.96	\$145,243.96	\$0.00
Festival de Calaveras		\$150,000.00	-\$4,756.04	\$145,243.96	\$145,243.96	\$0.00	\$145,243.96	\$0.00	\$0.00	\$145,243.96	\$145,243.96	\$0.00

F013 Impulso a grupos de danza folclórica

1101 INGRESOS PROPIOS

20000	MATERIALES Y SUMINISTROS	\$60,000.00	-\$60,000.00	\$0.00	\$0.00	\$0.00	\$0.00	\$0.00	\$0.00	\$0.00	\$0.00	\$0.00
27000	VESTUARIO, BLANCOS, PRENDAS DE PROTECCIÓN Y	\$60,000.00	-\$60,000.00	\$0.00	\$0.00	\$0.00	\$0.00	\$0.00	\$0.00	\$0.00	\$0.00	\$0.00
27100	VESTUARIO Y UNIFORMES	\$60,000.00	-\$60,000.00	\$0.00	\$0.00	\$0.00	\$0.00	\$0.00	\$0.00	\$0.00	\$0.00	\$0.00
27101	VESTUARIO Y UNIFORMES	\$60,000.00	-\$60,000.00	\$0.00	\$0.00	\$0.00	\$0.00	\$0.00	\$0.00	\$0.00	\$0.00	\$0.00
INGRESOS PROPIOS		\$60,000.00	-\$60,000.00	\$0.00	\$0.00	\$0.00	\$0.00	\$0.00	\$0.00	\$0.00	\$0.00	\$0.00
Impulso a grupos de danza folclórica		\$60,000.00	-\$60,000.00	\$0.00	\$0.00	\$0.00	\$0.00	\$0.00	\$0.00	\$0.00	\$0.00	\$0.00

F014 Festival de las Carnitas

1101 INGRESOS PROPIOS

30000	SERVICIOS GENERALES	\$200,000.00	\$138,129.15	\$338,129.15	\$338,129.15	\$0.00	\$338,129.15	\$0.00	\$0.00	\$338,129.15	\$338,129.15	\$0.00
38000	SERVICIOS OFICIALES	\$200,000.00	\$138,129.15	\$338,129.15	\$338,129.15	\$0.00	\$338,129.15	\$0.00	\$0.00	\$338,129.15	\$338,129.15	\$0.00



Municipio de San Francisco de los Romo
ESTADO DE AGUASCALIENTES

Estado del Ejercicio del Presupuesto de Egresos por Proyecto/Proceso - Fuente Financiamiento Al 31/dic./2022



Fecha y hora de Impresión | 22/feb./2023 | 03:05 p. m.

Usu: clara
Rep: rptEstadoPresupuestoEgresos_PY_FF

Objeto del Gasto	Proyecto / Proceso	Aprobado	Ampliaciones / (Reducciones)	Presupuesto Vigente	Comprometido	Presupuesto Disponible para Comprometer	Devengado	Comprometido No Devengado	Presupuesto Sin Devengar	Ejercido	Pagado	Cuentas por Pagar Deuda
38200	GASTOS DE ORDEN SOCIAL Y CULTURAL	\$200,000.00	\$138,129.15	\$338,129.15	\$338,129.15	\$0.00	\$338,129.15	\$0.00	\$0.00	\$338,129.15	\$338,129.15	\$0.00
38201	GASTOS DE ORDEN SOCIAL Y CULTURAL	\$200,000.00	\$138,129.15	\$338,129.15	\$338,129.15	\$0.00	\$338,129.15	\$0.00	\$0.00	\$338,129.15	\$338,129.15	\$0.00
INGRESOS PROPIOS		\$200,000.00	\$138,129.15	\$338,129.15	\$338,129.15	\$0.00	\$338,129.15	\$0.00	\$0.00	\$338,129.15	\$338,129.15	\$0.00
Festival de las Carnitas		\$200,000.00	\$138,129.15	\$338,129.15	\$338,129.15	\$0.00	\$338,129.15	\$0.00	\$0.00	\$338,129.15	\$338,129.15	\$0.00

F015 Colores de mi pueblo

1101 INGRESOS PROPIOS												
20000	MATERIALES Y SUMINISTROS	\$5,000.00	-\$5,000.00	\$0.00	\$0.00	\$0.00	\$0.00	\$0.00	\$0.00	\$0.00	\$0.00	\$0.00
27000	VESTUARIO, BLANCOS, PRENDAS DE PROTECCIÓN Y	\$5,000.00	-\$5,000.00	\$0.00	\$0.00	\$0.00	\$0.00	\$0.00	\$0.00	\$0.00	\$0.00	\$0.00
27100	VESTUARIO Y UNIFORMES	\$5,000.00	-\$5,000.00	\$0.00	\$0.00	\$0.00	\$0.00	\$0.00	\$0.00	\$0.00	\$0.00	\$0.00
27101	VESTUARIO Y UNIFORMES	\$5,000.00	-\$5,000.00	\$0.00	\$0.00	\$0.00	\$0.00	\$0.00	\$0.00	\$0.00	\$0.00	\$0.00
30000	SERVICIOS GENERALES	\$0.00	\$14,010.48	\$14,010.48	\$14,010.48	\$0.00	\$14,010.48	\$0.00	\$0.00	\$14,010.48	\$14,010.48	\$0.00
38000	SERVICIOS OFICIALES	\$0.00	\$14,010.48	\$14,010.48	\$14,010.48	\$0.00	\$14,010.48	\$0.00	\$0.00	\$14,010.48	\$14,010.48	\$0.00
38200	GASTOS DE ORDEN SOCIAL Y CULTURAL	\$0.00	\$14,010.48	\$14,010.48	\$14,010.48	\$0.00	\$14,010.48	\$0.00	\$0.00	\$14,010.48	\$14,010.48	\$0.00
38201	GASTOS DE ORDEN SOCIAL Y CULTURAL	\$0.00	\$14,010.48	\$14,010.48	\$14,010.48	\$0.00	\$14,010.48	\$0.00	\$0.00	\$14,010.48	\$14,010.48	\$0.00
40000	TRANSFERENCIAS, ASIGNACIONES, SUBSIDIO	\$0.00	\$2,900.00	\$2,900.00	\$2,900.00	\$0.00	\$2,900.00	\$0.00	\$0.00	\$2,900.00	\$2,900.00	\$0.00
44000	AYUDAS SOCIALES	\$0.00	\$2,900.00	\$2,900.00	\$2,900.00	\$0.00	\$2,900.00	\$0.00	\$0.00	\$2,900.00	\$2,900.00	\$0.00
44100	AYUDAS SOCIALES A PERSONAS	\$0.00	\$2,900.00	\$2,900.00	\$2,900.00	\$0.00	\$2,900.00	\$0.00	\$0.00	\$2,900.00	\$2,900.00	\$0.00
44104	GASTOS RELACIONADOS CON ACTIVIDADES CULTUR	\$0.00	\$2,900.00	\$2,900.00	\$2,900.00	\$0.00	\$2,900.00	\$0.00	\$0.00	\$2,900.00	\$2,900.00	\$0.00
INGRESOS PROPIOS		\$5,000.00	\$11,910.48	\$16,910.48	\$16,910.48	\$0.00	\$16,910.48	\$0.00	\$0.00	\$16,910.48	\$16,910.48	\$0.00
Colores de mi pueblo		\$5,000.00	\$11,910.48	\$16,910.48	\$16,910.48	\$0.00	\$16,910.48	\$0.00	\$0.00	\$16,910.48	\$16,910.48	\$0.00

F016 Evento Día del Servidor Público

1101 INGRESOS PROPIOS												
30000	SERVICIOS GENERALES	\$600,000.00	-\$151,597.36	\$448,402.64	\$448,402.64	\$0.00	\$448,402.64	\$0.00	\$0.00	\$448,402.64	\$448,402.64	\$0.00
38000	SERVICIOS OFICIALES	\$600,000.00	-\$151,597.36	\$448,402.64	\$448,402.64	\$0.00	\$448,402.64	\$0.00	\$0.00	\$448,402.64	\$448,402.64	\$0.00
38200	GASTOS DE ORDEN SOCIAL Y CULTURAL	\$600,000.00	-\$151,597.36	\$448,402.64	\$448,402.64	\$0.00	\$448,402.64	\$0.00	\$0.00	\$448,402.64	\$448,402.64	\$0.00
38201	GASTOS DE ORDEN SOCIAL Y CULTURAL	\$600,000.00	-\$151,597.36	\$448,402.64	\$448,402.64	\$0.00	\$448,402.64	\$0.00	\$0.00	\$448,402.64	\$448,402.64	\$0.00
INGRESOS PROPIOS		\$600,000.00	-\$151,597.36	\$448,402.64	\$448,402.64	\$0.00	\$448,402.64	\$0.00	\$0.00	\$448,402.64	\$448,402.64	\$0.00



Municipio de San Francisco de los Romo
ESTADO DE AGUASCALIENTES



Estado del Ejercicio del Presupuesto de Egresos por Proyecto/Proceso - Fuente Financiamiento Al 31/dic./2022

Fecha y 22/feb./2023

hora de Impresión 03:05 p. m.

Usu: clara
Rep: rptEstadoPresupuestoEgresos_PY_FF

Objeto del Gasto	Proyecto / Proceso	Aprobado	Ampliaciones / (Reducciones)	Presupuesto Vigente	Comprometido	Presupuesto Disponible para Comprometer	Devengado	Comprometido No Devengado	Presupuesto Sin Devengar	Ejercido	Pagado	Cuentas por Pagar Deuda
Evento Día del Servidor Público												
		\$600,000.00	-\$151,597.36	\$448,402.64	\$448,402.64	\$0.00	\$448,402.64	\$0.00	\$0.00	\$448,402.64	\$448,402.64	\$0.00
F017 Evento Día del Maestro												
1101 INGRESOS PROPIOS												
30000	SERVICIOS GENERALES	\$400,000.00	\$76,234.52	\$476,234.52	\$476,234.52	\$0.00	\$476,234.52	\$0.00	\$0.00	\$476,234.52	\$476,234.52	\$0.00
38000	SERVICIOS OFICIALES	\$400,000.00	\$76,234.52	\$476,234.52	\$476,234.52	\$0.00	\$476,234.52	\$0.00	\$0.00	\$476,234.52	\$476,234.52	\$0.00
38200	GASTOS DE ORDEN SOCIAL Y CULTURAL	\$400,000.00	\$76,234.52	\$476,234.52	\$476,234.52	\$0.00	\$476,234.52	\$0.00	\$0.00	\$476,234.52	\$476,234.52	\$0.00
38201	GASTOS DE ORDEN SOCIAL Y CULTURAL	\$400,000.00	\$76,234.52	\$476,234.52	\$476,234.52	\$0.00	\$476,234.52	\$0.00	\$0.00	\$476,234.52	\$476,234.52	\$0.00
INGRESOS PROPIOS		\$400,000.00	\$76,234.52	\$476,234.52	\$476,234.52	\$0.00	\$476,234.52	\$0.00	\$0.00	\$476,234.52	\$476,234.52	\$0.00
Evento Día del Maestro												
		\$400,000.00	\$76,234.52	\$476,234.52	\$476,234.52	\$0.00	\$476,234.52	\$0.00	\$0.00	\$476,234.52	\$476,234.52	\$0.00
F018 Posada Navideña												
1101 INGRESOS PROPIOS												
30000	SERVICIOS GENERALES	\$600,000.00	\$8,305.16	\$608,305.16	\$608,305.16	\$0.00	\$608,305.16	\$0.00	\$0.00	\$608,305.16	\$608,305.16	\$0.00
38000	SERVICIOS OFICIALES	\$600,000.00	\$8,305.16	\$608,305.16	\$608,305.16	\$0.00	\$608,305.16	\$0.00	\$0.00	\$608,305.16	\$608,305.16	\$0.00
38200	GASTOS DE ORDEN SOCIAL Y CULTURAL	\$600,000.00	\$8,305.16	\$608,305.16	\$608,305.16	\$0.00	\$608,305.16	\$0.00	\$0.00	\$608,305.16	\$608,305.16	\$0.00
38201	GASTOS DE ORDEN SOCIAL Y CULTURAL	\$600,000.00	\$8,305.16	\$608,305.16	\$608,305.16	\$0.00	\$608,305.16	\$0.00	\$0.00	\$608,305.16	\$608,305.16	\$0.00
INGRESOS PROPIOS		\$600,000.00	\$8,305.16	\$608,305.16	\$608,305.16	\$0.00	\$608,305.16	\$0.00	\$0.00	\$608,305.16	\$608,305.16	\$0.00
Posada Navideña												
		\$600,000.00	\$8,305.16	\$608,305.16	\$608,305.16	\$0.00	\$608,305.16	\$0.00	\$0.00	\$608,305.16	\$608,305.16	\$0.00
F019 Feria Regional de San Francisco de los Romo												
1501 PARTICIPACIONES FEDERALES												
30000	SERVICIOS GENERALES	\$3,000,000.00	-\$3,000,000.00	\$0.00	\$0.00	\$0.00	\$0.00	\$0.00	\$0.00	\$0.00	\$0.00	\$0.00
38000	SERVICIOS OFICIALES	\$3,000,000.00	-\$3,000,000.00	\$0.00	\$0.00	\$0.00	\$0.00	\$0.00	\$0.00	\$0.00	\$0.00	\$0.00
38200	GASTOS DE ORDEN SOCIAL Y CULTURAL	\$3,000,000.00	-\$3,000,000.00	\$0.00	\$0.00	\$0.00	\$0.00	\$0.00	\$0.00	\$0.00	\$0.00	\$0.00
38201	GASTOS DE ORDEN SOCIAL Y CULTURAL	\$3,000,000.00	-\$3,000,000.00	\$0.00	\$0.00	\$0.00	\$0.00	\$0.00	\$0.00	\$0.00	\$0.00	\$0.00
PARTICIPACIONES FEDERALES		\$3,000,000.00	-\$3,000,000.00	\$0.00	\$0.00	\$0.00	\$0.00	\$0.00	\$0.00	\$0.00	\$0.00	\$0.00
1707 PATRONATO DE LA FERIA												
30000	SERVICIOS GENERALES	\$0.00	\$5,700,291.95	\$5,700,291.95	\$5,700,291.95	\$0.00	\$5,700,291.95	\$0.00	\$0.00	\$5,700,291.95	\$5,700,291.95	\$0.00



Municipio de San Francisco de los Romo
ESTADO DE AGUASCALIENTES



Estado del Ejercicio del Presupuesto de Egresos por Proyecto/Proceso - Fuente Financiamiento Al 31/dic./2022

Fecha y 22/feb./2023

hora de Impresión 03:05 p. m.

Usu: clara
Rep: rptEstadoPresupuestoEgresos_PY_FF

Objeto del Gasto	Proyecto / Proceso	Aprobado	Ampliaciones / (Reducciones)	Presupuesto Vigente	Comprometido	Presupuesto Disponible para Comprometer	Devengado	Comprometido No Devengado	Presupuesto Sin Devengar	Ejercido	Pagado	Cuentas por Pagar Deuda
38000	SERVICIOS OFICIALES	\$0.00	\$5,700,291.95	\$5,700,291.95	\$5,700,291.95	\$0.00	\$5,700,291.95	\$0.00	\$0.00	\$5,700,291.95	\$5,700,291.95	\$0.00
38200	GASTOS DE ORDEN SOCIAL Y CULTURAL	\$0.00	\$5,700,291.95	\$5,700,291.95	\$5,700,291.95	\$0.00	\$5,700,291.95	\$0.00	\$0.00	\$5,700,291.95	\$5,700,291.95	\$0.00
38201	GASTOS DE ORDEN SOCIAL Y CULTURAL	\$0.00	\$1,011,571.95	\$1,011,571.95	\$1,011,571.95	\$0.00	\$1,011,571.95	\$0.00	\$0.00	\$1,011,571.95	\$1,011,571.95	\$0.00
38202	ESPECTACULOS CIVICOS Y CULTURALES	\$0.00	\$4,688,720.00	\$4,688,720.00	\$4,688,720.00	\$0.00	\$4,688,720.00	\$0.00	\$0.00	\$4,688,720.00	\$4,688,720.00	\$0.00
40000	TRANSFERENCIAS, ASIGNACIONES, SUBSIDIO	\$0.00	\$61,000.00	\$61,000.00	\$61,000.00	\$0.00	\$61,000.00	\$0.00	\$0.00	\$61,000.00	\$61,000.00	\$0.00
44000	AYUDAS SOCIALES	\$0.00	\$61,000.00	\$61,000.00	\$61,000.00	\$0.00	\$61,000.00	\$0.00	\$0.00	\$61,000.00	\$61,000.00	\$0.00
44200	BECAS Y OTRAS AYUDAS PARA PROGRAMAS DE CA	\$0.00	\$61,000.00	\$61,000.00	\$61,000.00	\$0.00	\$61,000.00	\$0.00	\$0.00	\$61,000.00	\$61,000.00	\$0.00
44202	PREMIOS, ESTIMULOS, RECOMPENSAS, BECAS Y SE	\$0.00	\$61,000.00	\$61,000.00	\$61,000.00	\$0.00	\$61,000.00	\$0.00	\$0.00	\$61,000.00	\$61,000.00	\$0.00
PATRONATO DE LA FERIA		\$0.00	\$5,761,291.95	\$5,761,291.95	\$5,761,291.95	\$0.00	\$5,761,291.95	\$0.00	\$0.00	\$5,761,291.95	\$5,761,291.95	\$0.00
Feria Regional de San Francisco de los R		\$3,000,000.00	\$2,761,291.95	\$5,761,291.95	\$5,761,291.95	\$0.00	\$5,761,291.95	\$0.00	\$0.00	\$5,761,291.95	\$5,761,291.95	\$0.00

F020 APOYO AL DEPORTE

1101 INGRESOS PROPIOS

40000	TRANSFERENCIAS, ASIGNACIONES, SUBSIDIO	\$0.00	\$320,000.00	\$320,000.00	\$320,000.00	\$0.00	\$320,000.00	\$0.00	\$0.00	\$320,000.00	\$320,000.00	\$0.00
44000	AYUDAS SOCIALES	\$0.00	\$320,000.00	\$320,000.00	\$320,000.00	\$0.00	\$320,000.00	\$0.00	\$0.00	\$320,000.00	\$320,000.00	\$0.00
44200	BECAS Y OTRAS AYUDAS PARA PROGRAMAS DE CA	\$0.00	\$320,000.00	\$320,000.00	\$320,000.00	\$0.00	\$320,000.00	\$0.00	\$0.00	\$320,000.00	\$320,000.00	\$0.00
44202	PREMIOS, ESTIMULOS, RECOMPENSAS, BECAS Y SE	\$0.00	\$320,000.00	\$320,000.00	\$320,000.00	\$0.00	\$320,000.00	\$0.00	\$0.00	\$320,000.00	\$320,000.00	\$0.00
INGRESOS PROPIOS		\$0.00	\$320,000.00	\$320,000.00	\$320,000.00	\$0.00	\$320,000.00	\$0.00	\$0.00	\$320,000.00	\$320,000.00	\$0.00
APOYO AL DEPORTE		\$0.00	\$320,000.00	\$320,000.00	\$320,000.00	\$0.00	\$320,000.00	\$0.00	\$0.00	\$320,000.00	\$320,000.00	\$0.00

F021 CINE EN TU COMUNIDAD

1101 INGRESOS PROPIOS

30000	SERVICIOS GENERALES	\$0.00	\$3,770.00	\$3,770.00	\$3,770.00	\$0.00	\$3,770.00	\$0.00	\$0.00	\$3,770.00	\$3,770.00	\$0.00
38000	SERVICIOS OFICIALES	\$0.00	\$3,770.00	\$3,770.00	\$3,770.00	\$0.00	\$3,770.00	\$0.00	\$0.00	\$3,770.00	\$3,770.00	\$0.00
38200	GASTOS DE ORDEN SOCIAL Y CULTURAL	\$0.00	\$3,770.00	\$3,770.00	\$3,770.00	\$0.00	\$3,770.00	\$0.00	\$0.00	\$3,770.00	\$3,770.00	\$0.00
38201	GASTOS DE ORDEN SOCIAL Y CULTURAL	\$0.00	\$3,770.00	\$3,770.00	\$3,770.00	\$0.00	\$3,770.00	\$0.00	\$0.00	\$3,770.00	\$3,770.00	\$0.00
50000	BIENES MUEBLES, INMUEBLES E INTANGIBLES	\$0.00	\$93,268.50	\$93,268.50	\$93,268.50	\$0.00	\$93,268.50	\$0.00	\$0.00	\$93,268.50	\$93,268.50	\$0.00
51000	MOBILIARIO Y EQUIPO DE ADMINISTRACIÓN	\$0.00	\$56,260.00	\$56,260.00	\$56,260.00	\$0.00	\$56,260.00	\$0.00	\$0.00	\$56,260.00	\$56,260.00	\$0.00
51900	OTROS MOBILIARIOS Y EQUIPOS DE ADMINISTRACIÓN	\$0.00	\$56,260.00	\$56,260.00	\$56,260.00	\$0.00	\$56,260.00	\$0.00	\$0.00	\$56,260.00	\$56,260.00	\$0.00
51902	OTROS EQUIPOS ELECTRICOS Y ELECTRONICOS DE	\$0.00	\$56,260.00	\$56,260.00	\$56,260.00	\$0.00	\$56,260.00	\$0.00	\$0.00	\$56,260.00	\$56,260.00	\$0.00



Municipio de San Francisco de los Romo
ESTADO DE AGUASCALIENTES



Estado del Ejercicio del Presupuesto de Egresos por Proyecto/Proceso - Fuente Financiamiento Al 31/dic./2022

Fecha y 22/feb./2023

hora de Impresión 03:05 p. m.

Usu: clara
Rep: rptEstadoPresupuestoEgresos_PY_FF

Objeto del Gasto	Proyecto / Proceso	Aprobado	Ampliaciones / Reducciones	Presupuesto Vigente	Comprometido	Presupuesto Disponible para Comprometer	Devengado	Comprometido No Devengado	Presupuesto Sin Devengar	Ejercido	Pagado	Cuentas por Pagar Deuda
52000	MOBILIARIO Y EQUIPO EDUCACIONAL Y RECREATIVO	\$0.00	\$37,008.50	\$37,008.50	\$37,008.50	\$0.00	\$37,008.50	\$0.00	\$0.00	\$37,008.50	\$37,008.50	\$0.00
52100	EQUIPOS Y APARATOS AUDIOVISUALES	\$0.00	\$37,008.50	\$37,008.50	\$37,008.50	\$0.00	\$37,008.50	\$0.00	\$0.00	\$37,008.50	\$37,008.50	\$0.00
52101	EQUIPOS Y APARATOS AUDIOVISUALES	\$0.00	\$37,008.50	\$37,008.50	\$37,008.50	\$0.00	\$37,008.50	\$0.00	\$0.00	\$37,008.50	\$37,008.50	\$0.00
INGRESOS PROPIOS		\$0.00	\$97,038.50	\$97,038.50	\$97,038.50	\$0.00	\$97,038.50	\$0.00	\$0.00	\$97,038.50	\$97,038.50	\$0.00
CINE EN TU COMUNIDAD		\$0.00	\$97,038.50	\$97,038.50	\$97,038.50	\$0.00	\$97,038.50	\$0.00	\$0.00	\$97,038.50	\$97,038.50	\$0.00
F022 NUTRIAMOR PARA LA BARRIGA												
1101 INGRESOS PROPIOS												
30000	SERVICIOS GENERALES	\$0.00	\$9,229.87	\$9,229.87	\$9,229.87	\$0.00	\$9,229.87	\$0.00	\$0.00	\$9,229.87	\$9,229.87	\$0.00
38000	SERVICIOS OFICIALES	\$0.00	\$9,229.87	\$9,229.87	\$9,229.87	\$0.00	\$9,229.87	\$0.00	\$0.00	\$9,229.87	\$9,229.87	\$0.00
38200	GASTOS DE ORDEN SOCIAL Y CULTURAL	\$0.00	\$9,229.87	\$9,229.87	\$9,229.87	\$0.00	\$9,229.87	\$0.00	\$0.00	\$9,229.87	\$9,229.87	\$0.00
38201	GASTOS DE ORDEN SOCIAL Y CULTURAL	\$0.00	\$9,229.87	\$9,229.87	\$9,229.87	\$0.00	\$9,229.87	\$0.00	\$0.00	\$9,229.87	\$9,229.87	\$0.00
40000	TRANSFERENCIAS, ASIGNACIONES, SUBSIDIO	\$0.00	\$17,536.00	\$17,536.00	\$17,536.00	\$0.00	\$17,536.00	\$0.00	\$0.00	\$17,536.00	\$17,536.00	\$0.00
44000	AYUDAS SOCIALES	\$0.00	\$17,536.00	\$17,536.00	\$17,536.00	\$0.00	\$17,536.00	\$0.00	\$0.00	\$17,536.00	\$17,536.00	\$0.00
44200	BECAS Y OTRAS AYUDAS PARA PROGRAMAS DE CA	\$0.00	\$17,536.00	\$17,536.00	\$17,536.00	\$0.00	\$17,536.00	\$0.00	\$0.00	\$17,536.00	\$17,536.00	\$0.00
44202	PREMIOS, ESTIMULOS, RECOMPENSAS, BECAS Y SE	\$0.00	\$17,536.00	\$17,536.00	\$17,536.00	\$0.00	\$17,536.00	\$0.00	\$0.00	\$17,536.00	\$17,536.00	\$0.00
INGRESOS PROPIOS		\$0.00	\$26,765.87	\$26,765.87	\$26,765.87	\$0.00	\$26,765.87	\$0.00	\$0.00	\$26,765.87	\$26,765.87	\$0.00
NUTRIAMOR PARA LA BARRIGA		\$0.00	\$26,765.87	\$26,765.87	\$26,765.87	\$0.00	\$26,765.87	\$0.00	\$0.00	\$26,765.87	\$26,765.87	\$0.00
J001 Pensiones y Jubilaciones												
1501 PARTICIPACIONES FEDERALES												
10000	SERVICIOS PERSONALES	\$12,629,904.03	-\$5,810,84...	\$6,819,062.36	\$6,819,062.36	\$0.00	\$6,819,062.36	\$0.00	\$0.00	\$6,819,062.36	\$6,819,062.36	\$0.00
14000	SEGURIDAD SOCIAL	\$11,429,904.03	-\$5,125,64...	\$6,304,258.79	\$6,304,258.79	\$0.00	\$6,304,258.79	\$0.00	\$0.00	\$6,304,258.79	\$6,304,258.79	\$0.00
14100	APORTACIONES DE SEGURIDAD SOCIAL	\$9,629,904.03	-\$4,099,49...	\$5,530,408.56	\$5,530,408.56	\$0.00	\$5,530,408.56	\$0.00	\$0.00	\$5,530,408.56	\$5,530,408.56	\$0.00
14103	FONDO DE PRESTACIONES ECONÓMICAS	\$9,629,904.03	-\$4,099,49...	\$5,530,408.56	\$5,530,408.56	\$0.00	\$5,530,408.56	\$0.00	\$0.00	\$5,530,408.56	\$5,530,408.56	\$0.00
14200	APORTACIONES A FONDOS DE VIVIENDA	\$900,000.00	-\$538,870.30	\$361,129.70	\$361,129.70	\$0.00	\$361,129.70	\$0.00	\$0.00	\$361,129.70	\$361,129.70	\$0.00
14203	APORTACIONES A FONDOS DE VIVIENDA ISSSSPEA	\$900,000.00	-\$538,870.30	\$361,129.70	\$361,129.70	\$0.00	\$361,129.70	\$0.00	\$0.00	\$361,129.70	\$361,129.70	\$0.00
14300	APORTACIONES AL SISTEMA PARA EL RETIRO	\$900,000.00	-\$487,279.47	\$412,720.53	\$412,720.53	\$0.00	\$412,720.53	\$0.00	\$0.00	\$412,720.53	\$412,720.53	\$0.00
14302	CUOTAS PARA EL SISTEMA DE AHORRO PARA EL RE	\$900,000.00	-\$487,279.47	\$412,720.53	\$412,720.53	\$0.00	\$412,720.53	\$0.00	\$0.00	\$412,720.53	\$412,720.53	\$0.00
15000	OTRAS PRESTACIONES SOCIALES Y ECONÓMICAS	\$1,200,000.00	-\$685,196.43	\$514,803.57	\$514,803.57	\$0.00	\$514,803.57	\$0.00	\$0.00	\$514,803.57	\$514,803.57	\$0.00



Municipio de San Francisco de los Romo
ESTADO DE AGUASCALIENTES



Estado del Ejercicio del Presupuesto de Egresos por Proyecto/Proceso - Fuente Financiamiento Al 31/dic./2022

Fecha y 22/feb./2023

hora de Impresión 03:05 p. m.

Usu: clara
Rep: rptEstadoPresupuestoEgresos_PY_FF

Objeto del Gasto	Proyecto / Proceso	Aprobado	Ampliaciones / (Reducciones)	Presupuesto Vigente	Comprometido	Presupuesto Disponible para Comprometer	Devengado	Comprometido No Devengado	Presupuesto Sin Devengar	Ejercido	Pagado	Cuentas por Pagar Deuda
15100	CUOTAS PARA EL FONDO DE AHORRO Y FONDO DE	\$1,200,000.00	-\$685,196.43	\$514,803.57	\$514,803.57	\$0.00	\$514,803.57	\$0.00	\$0.00	\$514,803.57	\$514,803.57	\$0.00
15101	FONDO DE AHORRO	\$1,200,000.00	-\$685,196.43	\$514,803.57	\$514,803.57	\$0.00	\$514,803.57	\$0.00	\$0.00	\$514,803.57	\$514,803.57	\$0.00
40000	TRANSFERENCIAS, ASIGNACIONES, SUBSIDIO	\$6,000,000.00	-\$2,182,91...	\$3,817,084.65	\$3,817,084.65	\$0.00	\$3,817,084.65	\$0.00	\$0.00	\$3,817,084.65	\$3,817,084.65	\$0.00
45000	PENSIONES Y JUBILACIONES	\$6,000,000.00	-\$2,182,91...	\$3,817,084.65	\$3,817,084.65	\$0.00	\$3,817,084.65	\$0.00	\$0.00	\$3,817,084.65	\$3,817,084.65	\$0.00
45100	PENSIONES	\$6,000,000.00	-\$2,182,91...	\$3,817,084.65	\$3,817,084.65	\$0.00	\$3,817,084.65	\$0.00	\$0.00	\$3,817,084.65	\$3,817,084.65	\$0.00
45101	PENSIONES	\$6,000,000.00	-\$2,182,91...	\$3,817,084.65	\$3,817,084.65	\$0.00	\$3,817,084.65	\$0.00	\$0.00	\$3,817,084.65	\$3,817,084.65	\$0.00
PARTICIPACIONES FEDERALES		\$18,829,904.03	-\$7,993.75...	\$10,836,147.01	\$10,836,147.01	\$0.00	\$10,836,147.01	\$0.00	\$0.00	\$10,836,147.01	\$10,836,147.01	\$0.00
Pensiones y Jubilaciones		\$18,829,904.03	-\$7,993.75...	\$10,836,147.01	\$10,836,147.01	\$0.00	\$10,836,147.01	\$0.00	\$0.00	\$10,836,147.01	\$10,836,147.01	\$0.00

K001 Proyectos de inversión pública FISM

2501 FONDO DE APORTACIONES PARA LA INFRAESTRUCTURA SOCIAL MUNICIPAL

60000	INVERSIÓN PÚBLICA	\$21,165,000.00	-\$21,165,0...	\$0.00	\$0.00	\$0.00	\$0.00	\$0.00	\$0.00	\$0.00	\$0.00	\$0.00
61000	OBRA PÚBLICA EN BIENES DE DOMINIO PÚBLICO	\$21,165,000.00	-\$21,165,0...	\$0.00	\$0.00	\$0.00	\$0.00	\$0.00	\$0.00	\$0.00	\$0.00	\$0.00
61400	DIVISIÓN DE TERRENOS Y CONSTRUCCIÓN DE OBR	\$21,165,000.00	-\$21,165,0...	\$0.00	\$0.00	\$0.00	\$0.00	\$0.00	\$0.00	\$0.00	\$0.00	\$0.00
61401	DIVISIÓN DE TERRENOS Y CONSTRUCCIÓN DE OBR	\$21,165,000.00	-\$21,165,0...	\$0.00	\$0.00	\$0.00	\$0.00	\$0.00	\$0.00	\$0.00	\$0.00	\$0.00
FONDO DE APORTACIONES PARA LA INI		\$21,165,000.00	-\$21,165,0...	\$0.00	\$0.00	\$0.00	\$0.00	\$0.00	\$0.00	\$0.00	\$0.00	\$0.00
Proyectos de inversión pública FISM		\$21,165,000.00	-\$21,165,0...	\$0.00	\$0.00	\$0.00	\$0.00	\$0.00	\$0.00	\$0.00	\$0.00	\$0.00

K002 Proyectos de inversión pública, Fondo Resarcitorio

1701 FONDO RESARCITORIO 2022

60000	INVERSIÓN PÚBLICA	\$4,090,000.00	-\$4,090,00...	\$0.00	\$0.00	\$0.00	\$0.00	\$0.00	\$0.00	\$0.00	\$0.00	\$0.00
61000	OBRA PÚBLICA EN BIENES DE DOMINIO PÚBLICO	\$4,090,000.00	-\$4,090,00...	\$0.00	\$0.00	\$0.00	\$0.00	\$0.00	\$0.00	\$0.00	\$0.00	\$0.00
61400	DIVISIÓN DE TERRENOS Y CONSTRUCCIÓN DE OBR	\$4,090,000.00	-\$4,090,00...	\$0.00	\$0.00	\$0.00	\$0.00	\$0.00	\$0.00	\$0.00	\$0.00	\$0.00
61401	DIVISIÓN DE TERRENOS Y CONSTRUCCIÓN DE OBR	\$4,090,000.00	-\$4,090,00...	\$0.00	\$0.00	\$0.00	\$0.00	\$0.00	\$0.00	\$0.00	\$0.00	\$0.00
FONDO RESARCITORIO 2022		\$4,090,000.00	-\$4,090,00...	\$0.00	\$0.00	\$0.00	\$0.00	\$0.00	\$0.00	\$0.00	\$0.00	\$0.00
Proyectos de inversión pública, Fondo Re		\$4,090,000.00	-\$4,090,00...	\$0.00	\$0.00	\$0.00	\$0.00	\$0.00	\$0.00	\$0.00	\$0.00	\$0.00

K003 PROGRAMA DE MANTENIMIENTO DE TECHUMBRES ESCOLARES

Handwritten signatures and initials in blue ink at the bottom of the page.



Municipio de San Francisco de los Romo
ESTADO DE AGUASCALIENTES

Estado del Ejercicio del Presupuesto de Egresos por Proyecto/Proceso - Fuente Financiamiento Al 31/dic./2022



Fecha y hora de Impresión | 22/feb./2023 | 03:05 p. m.

Usu: clara
Rep: rptEstadoPresupuestoEgresos_PY_FF

Objeto del Gasto	Proyecto / Proceso Aprobado	Ampliaciones / (Reducciones)	Presupuesto Vigente	Comprometido	Presupuesto Disponible para Comprometer	Devengado	Comprometido No Devengado	Presupuesto Sin Devengar	Ejercido	Pagado	Cuentas por Pagar Deudas
1701 FONDO RESARCITORIO 2022											
60000	INVERSIÓN PÚBLICA	\$0.00 \$1,344,260...	\$1,344,260.24	\$1,344,260.24	\$0.00	\$1,344,260.24	\$0.00	\$0.00	\$1,344,260.24	\$243,567.22	\$1,100,693.02
62000	OBRA PÚBLICA EN BIENES PROPIOS	\$0.00 \$1,344,260...	\$1,344,260.24	\$1,344,260.24	\$0.00	\$1,344,260.24	\$0.00	\$0.00	\$1,344,260.24	\$243,567.22	\$1,100,693.02
62200	EDIFICACIÓN NO HABITACIONAL	\$0.00 \$1,344,260...	\$1,344,260.24	\$1,344,260.24	\$0.00	\$1,344,260.24	\$0.00	\$0.00	\$1,344,260.24	\$243,567.22	\$1,100,693.02
62211	CONSTRUCCIÓN Y/O REHABILITACIÓN DE ESCUELAS	\$0.00 \$1,344,260...	\$1,344,260.24	\$1,344,260.24	\$0.00	\$1,344,260.24	\$0.00	\$0.00	\$1,344,260.24	\$243,567.22	\$1,100,693.02
FONDO RESARCITORIO 2022											
\$0.00 \$1,344,260... \$1,344,260.24 \$1,344,260.24 \$0.00 \$1,344,260.24 \$0.00 \$0.00 \$1,344,260.24 \$243,567.22 \$1,100,693.02											

PROGRAMA DE MANTENIMIENTO DE TECHUMBRES EN PARQUES Y PLAZAS											
K005											
1701 FONDO RESARCITORIO 2022											

60000	INVERSIÓN PÚBLICA	\$0.00 \$255,739.76	\$255,739.76	\$255,739.76	\$0.00	\$255,739.76	\$0.00	\$0.00	\$255,739.76	\$0.00	\$255,739.76
62000	OBRA PÚBLICA EN BIENES PROPIOS	\$0.00 \$255,739.76	\$255,739.76	\$255,739.76	\$0.00	\$255,739.76	\$0.00	\$0.00	\$255,739.76	\$0.00	\$255,739.76
62200	EDIFICACIÓN NO HABITACIONAL	\$0.00 \$255,739.76	\$255,739.76	\$255,739.76	\$0.00	\$255,739.76	\$0.00	\$0.00	\$255,739.76	\$0.00	\$255,739.76
62206	CONSTRUCCIÓN Y/O REHABILITACIÓN DE INFRAESTRUCTURA	\$0.00 \$255,739.76	\$255,739.76	\$255,739.76	\$0.00	\$255,739.76	\$0.00	\$0.00	\$255,739.76	\$0.00	\$255,739.76
FONDO RESARCITORIO 2022											
\$0.00 \$255,739.76 \$255,739.76 \$255,739.76 \$0.00 \$255,739.76 \$0.00 \$0.00 \$255,739.76 \$0.00 \$255,739.76											
PROGRAMA DE MANTENIMIENTO DE TECHUMBRES EN PARQUES Y PLAZAS											
\$0.00 \$255,739.76 \$255,739.76 \$255,739.76 \$0.00 \$255,739.76 \$0.00 \$0.00 \$255,739.76 \$0.00 \$255,739.76											

K006 READECUACION DE OFICINAS DE PRESIDENCIA MUNICIPAL

1701 FONDO RESARCITORIO 2022

60000	INVERSIÓN PÚBLICA	\$0.00 \$1,101,892.19	\$1,101,892.19	\$1,101,892.19	\$0.00	\$1,101,892.19	\$0.00	\$0.00	\$1,101,892.19	\$1,101,892.19	\$0.00
62000	OBRA PÚBLICA EN BIENES PROPIOS	\$0.00 \$1,101,892.19	\$1,101,892.19	\$1,101,892.19	\$0.00	\$1,101,892.19	\$0.00	\$0.00	\$1,101,892.19	\$1,101,892.19	\$0.00
62200	EDIFICACIÓN NO HABITACIONAL	\$0.00 \$1,101,892.19	\$1,101,892.19	\$1,101,892.19	\$0.00	\$1,101,892.19	\$0.00	\$0.00	\$1,101,892.19	\$1,101,892.19	\$0.00
62206	CONSTRUCCIÓN Y/O REHABILITACIÓN DE INFRAESTRUCTURA	\$0.00 \$1,101,892.19	\$1,101,892.19	\$1,101,892.19	\$0.00	\$1,101,892.19	\$0.00	\$0.00	\$1,101,892.19	\$1,101,892.19	\$0.00
FONDO RESARCITORIO 2022											
\$0.00 \$1,101,892.19 \$1,101,892.19 \$1,101,892.19 \$0.00 \$1,101,892.19 \$0.00 \$0.00 \$1,101,892.19 \$1,101,892.19 \$0.00											
READECUACION DE OFICINAS DE PRESIDENCIA MUNICIPAL											
\$0.00 \$1,101,892.19 \$1,101,892.19 \$1,101,892.19 \$0.00 \$1,101,892.19 \$0.00 \$0.00 \$1,101,892.19 \$1,101,892.19 \$0.00											

K007 READECUACION DE OFICINAS DE PRESIDENCIA: MOBILIARIO, VOZ Y DATOS, REUBICACION DE CAMARAS AIRE ACONDICIONADO

1701 FONDO RESARCITORIO 2022

Handwritten signatures and initials in blue ink, including names like 'Benny' and 'J', and various scribbles.



Municipio de San Francisco de los Romo
ESTADO DE AGUASCALIENTES

Estado del Ejercicio del Presupuesto de Egresos por Proyecto/Proceso - Fuente Financiamiento Al 31/dic./2022



Fecha y 22/feb./2023

hora de Impresión 03:05 p. m.

Usu: clara
Rep: rptEstadoPresupuestoEgresos_PY_FF

Objeto del Gasto	Proyecto / Proceso	Aprobado	Ampliaciones / (Reducciones)	Presupuesto Vigente	Comprometido	Presupuesto Disponible para Comprometer	Devengado	Comprometido No Devengado	Presupuesto Sin Devengar	Ejercido	Pagado	Cuentas por Pagar Deuda
20000	MATERIALES Y SUMINISTROS	\$0.00	\$163,635.59	\$163,635.59	\$163,635.59	\$0.00	\$163,635.59	\$0.00	\$0.00	\$163,635.59	\$163,635.59	\$0.00
21000	MATERIALES DE ADMINISTRACIÓN, EMISIÓN DE DOC	\$0.00	\$92,136.37	\$92,136.37	\$92,136.37	\$0.00	\$92,136.37	\$0.00	\$0.00	\$92,136.37	\$92,136.37	\$0.00
21100	MATERIALES, ÚTILES Y EQUIPOS MENORES DE OFIC	\$0.00	\$92,136.37	\$92,136.37	\$92,136.37	\$0.00	\$92,136.37	\$0.00	\$0.00	\$92,136.37	\$92,136.37	\$0.00
21102	BIENES MUEBLES MENORES DE OFICINA	\$0.00	\$92,136.37	\$92,136.37	\$92,136.37	\$0.00	\$92,136.37	\$0.00	\$0.00	\$92,136.37	\$92,136.37	\$0.00
24000	MATERIALES Y ARTÍCULOS DE CONSTRUCCIÓN Y DE	\$0.00	\$71,499.22	\$71,499.22	\$71,499.22	\$0.00	\$71,499.22	\$0.00	\$0.00	\$71,499.22	\$71,499.22	\$0.00
24500	VIDRIO Y PRODUCTOS DE VIDRIO	\$0.00	\$71,499.22	\$71,499.22	\$71,499.22	\$0.00	\$71,499.22	\$0.00	\$0.00	\$71,499.22	\$71,499.22	\$0.00
24501	VIDRIO Y PRODUCTOS DE VIDRIO	\$0.00	\$71,499.22	\$71,499.22	\$71,499.22	\$0.00	\$71,499.22	\$0.00	\$0.00	\$71,499.22	\$71,499.22	\$0.00
30000	SERVICIOS GENERALES	\$0.00	\$100,502.45	\$100,502.45	\$100,502.45	\$0.00	\$100,502.45	\$0.00	\$0.00	\$100,502.45	\$100,502.45	\$0.00
35000	SERVICIOS DE INSTALACIÓN, REPARACIÓN, MANTEN	\$0.00	\$100,502.45	\$100,502.45	\$100,502.45	\$0.00	\$100,502.45	\$0.00	\$0.00	\$100,502.45	\$100,502.45	\$0.00
35100	CONSERVACIÓN Y MANTENIMIENTO MENOR DE INM	\$0.00	\$100,502.45	\$100,502.45	\$100,502.45	\$0.00	\$100,502.45	\$0.00	\$0.00	\$100,502.45	\$100,502.45	\$0.00
35101	CONSERVACIÓN Y MANTENIMIENTO MENOR DE INM	\$0.00	\$100,502.45	\$100,502.45	\$100,502.45	\$0.00	\$100,502.45	\$0.00	\$0.00	\$100,502.45	\$100,502.45	\$0.00
50000	BIENES MUEBLES, INMUEBLES E INTANGIBLE:	\$0.00	\$329,969.96	\$329,969.96	\$329,969.96	\$0.00	\$329,969.96	\$0.00	\$0.00	\$329,969.96	\$329,969.96	\$0.00
51000	MOBILIARIO Y EQUIPO DE ADMINISTRACIÓN	\$0.00	\$329,969.96	\$329,969.96	\$329,969.96	\$0.00	\$329,969.96	\$0.00	\$0.00	\$329,969.96	\$329,969.96	\$0.00
51100	MUEBLES DE OFICINA Y ESTANTERÍA	\$0.00	\$301,383.50	\$301,383.50	\$301,383.50	\$0.00	\$301,383.50	\$0.00	\$0.00	\$301,383.50	\$301,383.50	\$0.00
51101	MUEBLES DE OFICINA Y ESTANTERÍA	\$0.00	\$301,383.50	\$301,383.50	\$301,383.50	\$0.00	\$301,383.50	\$0.00	\$0.00	\$301,383.50	\$301,383.50	\$0.00
51900	OTROS MOBILIARIOS Y EQUIPOS DE ADMINISTRACI	\$0.00	\$28,586.46	\$28,586.46	\$28,586.46	\$0.00	\$28,586.46	\$0.00	\$0.00	\$28,586.46	\$28,586.46	\$0.00
51901	OTROS MOBILIARIOS Y EQUIPOS DE ADMINISTRACI	\$0.00	\$28,586.46	\$28,586.46	\$28,586.46	\$0.00	\$28,586.46	\$0.00	\$0.00	\$28,586.46	\$28,586.46	\$0.00
FONDO RESARCITORIO 2022		\$0.00	\$594,10...	\$594,108.00	\$594,108.00	\$0.00	\$594,108.00	\$0.00	\$0.00	\$594,108.00	\$594,108.00	\$0.00
READECUACION DE OFICINAS DE PRESI		\$0.00	\$594,10...	\$594,108.00	\$594,108.00	\$0.00	\$594,108.00	\$0.00	\$0.00	\$594,108.00	\$594,108.00	\$0.00
K008 CONSTRUCCION CASA DEL ABUELO												
1704 PARTICIPACIONES FEDERALES, REMANENTE DEL EJERCICIO 2021												
60000	INVERSIÓN PÚBLICA	\$0.00	\$1,674,000...	\$1,674,000.00	\$1,674,000.00	\$0.00	\$1,674,000.00	\$0.00	\$0.00	\$1,674,000.00	\$1,674,000.00	\$0.00
62000	OBRA PÚBLICA EN BIENES PROPIOS	\$0.00	\$1,674,000...	\$1,674,000.00	\$1,674,000.00	\$0.00	\$1,674,000.00	\$0.00	\$0.00	\$1,674,000.00	\$1,674,000.00	\$0.00
62200	EDIFICACIÓN NO HABITACIONAL	\$0.00	\$1,674,000...	\$1,674,000.00	\$1,674,000.00	\$0.00	\$1,674,000.00	\$0.00	\$0.00	\$1,674,000.00	\$1,674,000.00	\$0.00
62208	CONSTRUCCIÓN Y/O REHABILITACIÓN DE EDIFICIOS	\$0.00	\$1,674,000...	\$1,674,000.00	\$1,674,000.00	\$0.00	\$1,674,000.00	\$0.00	\$0.00	\$1,674,000.00	\$1,674,000.00	\$0.00
PARTICIPACIONES FEDERALES, REMAN		\$0.00	\$1,674,0...	\$1,674,000.00	\$1,674,000.00	\$0.00	\$1,674,000.00	\$0.00	\$0.00	\$1,674,000.00	\$1,674,000.00	\$0.00
CONSTRUCCION CASA DEL ABUELO		\$0.00	\$1,674,0...	\$1,674,000.00	\$1,674,000.00	\$0.00	\$1,674,000.00	\$0.00	\$0.00	\$1,674,000.00	\$1,674,000.00	\$0.00

K009 PROGRAMA DE MANTENIMIENTO DE VIALIDADES, GUARNICIONES, REHABILITACION DE ESPACIOS PUBLICOS



Municipio de San Francisco de los Romo
ESTADO DE AGUASCALIENTES

Estado del Ejercicio del Presupuesto de Egresos por Proyecto/Proceso - Fuente Financiamiento Al 31/dic./2022



Fecha y hora de Impresión | 22/feb./2023 | 03:05 p. m.

Usu: clara
Rep: rptEstadoPresupuestoEgresos_PY_FF

Objeto del Gasto	Proyecto / Proceso	Aprobado	Ampliaciones / (Reducciones)	Presupuesto Vigente	Comprometido	Presupuesto Disponible para Comprometer	Devengado	Comprometido No Devengado	Presupuesto Sin Devengar	Ejercido	Pagado	Cuentas por Pagar Deuda
1704 PARTICIPACIONES FEDERALES, REMANENTE DEL EJERCICIO 2021												
20000	MATERIALES Y SUMINISTROS	\$0.00	\$1,061,737...	\$1,061,737.25	\$1,061,737.25	\$0.00	\$1,061,737.25	\$0.00	\$0.00	\$1,061,737.25	\$1,061,737.25	\$0.00
24000	MATERIALES Y ARTÍCULOS DE CONSTRUCCIÓN Y DE	\$0.00	\$1,061,737...	\$1,061,737.25	\$1,061,737.25	\$0.00	\$1,061,737.25	\$0.00	\$0.00	\$1,061,737.25	\$1,061,737.25	\$0.00
24900	OTROS MATERIALES Y ARTÍCULOS DE CONSTRUCCI	\$0.00	\$1,061,737...	\$1,061,737.25	\$1,061,737.25	\$0.00	\$1,061,737.25	\$0.00	\$0.00	\$1,061,737.25	\$1,061,737.25	\$0.00
24901	OTROS MATERIALES Y ARTÍCULOS DE CONSTRUCCI	\$0.00	\$1,061,737...	\$1,061,737.25	\$1,061,737.25	\$0.00	\$1,061,737.25	\$0.00	\$0.00	\$1,061,737.25	\$1,061,737.25	\$0.00
PARTICIPACIONES FEDERALES, REMAN		\$0.00	\$1,061,7...	\$1,061,737.25	\$1,061,737.25	\$0.00	\$1,061,737.25	\$0.00	\$0.00	\$1,061,737.25	\$1,061,737.25	\$0.00
1705 FONDO RESARCITORIO, REMANENTE 2021												
20000	MATERIALES Y SUMINISTROS	\$0.00	\$56,524.23	\$56,524.23	\$56,524.23	\$0.00	\$56,524.23	\$0.00	\$0.00	\$56,524.23	\$56,524.23	\$0.00
24000	MATERIALES Y ARTÍCULOS DE CONSTRUCCIÓN Y DE	\$0.00	\$56,524.23	\$56,524.23	\$56,524.23	\$0.00	\$56,524.23	\$0.00	\$0.00	\$56,524.23	\$56,524.23	\$0.00
24900	OTROS MATERIALES Y ARTÍCULOS DE CONSTRUCCI	\$0.00	\$56,524.23	\$56,524.23	\$56,524.23	\$0.00	\$56,524.23	\$0.00	\$0.00	\$56,524.23	\$56,524.23	\$0.00
24901	OTROS MATERIALES Y ARTÍCULOS DE CONSTRUCCI	\$0.00	\$56,524.23	\$56,524.23	\$56,524.23	\$0.00	\$56,524.23	\$0.00	\$0.00	\$56,524.23	\$56,524.23	\$0.00
FONDO RESARCITORIO, REMANENTE 20		\$0.00	\$56,524.23	\$56,524.23	\$56,524.23	\$0.00	\$56,524.23	\$0.00	\$0.00	\$56,524.23	\$56,524.23	\$0.00
PROGRAMA DE MANTENIMIENTO DE VIA		\$0.00	\$1,118,2...	\$1,118,261.48	\$1,118,261.48	\$0.00	\$1,118,261.48	\$0.00	\$0.00	\$1,118,261.48	\$1,118,261.48	\$0.00
K010 PROGRAMA DE REHABILITACION DE EDIFICIOS PUBLICOS												
1704 PARTICIPACIONES FEDERALES, REMANENTE DEL EJERCICIO 2021												
20000	MATERIALES Y SUMINISTROS	\$0.00	\$171,678.58	\$171,678.58	\$171,678.58	\$0.00	\$171,678.58	\$0.00	\$0.00	\$171,678.58	\$171,678.58	\$0.00
24000	MATERIALES Y ARTÍCULOS DE CONSTRUCCIÓN Y DE	\$0.00	\$171,678.58	\$171,678.58	\$171,678.58	\$0.00	\$171,678.58	\$0.00	\$0.00	\$171,678.58	\$171,678.58	\$0.00
24900	OTROS MATERIALES Y ARTÍCULOS DE CONSTRUCCI	\$0.00	\$171,678.58	\$171,678.58	\$171,678.58	\$0.00	\$171,678.58	\$0.00	\$0.00	\$171,678.58	\$171,678.58	\$0.00
24901	OTROS MATERIALES Y ARTÍCULOS DE CONSTRUCCI	\$0.00	\$171,678.58	\$171,678.58	\$171,678.58	\$0.00	\$171,678.58	\$0.00	\$0.00	\$171,678.58	\$171,678.58	\$0.00
PARTICIPACIONES FEDERALES, REMAN		\$0.00	\$171,67...	\$171,678.58	\$171,678.58	\$0.00	\$171,678.58	\$0.00	\$0.00	\$171,678.58	\$171,678.58	\$0.00
1705 FONDO RESARCITORIO, REMANENTE 2021												
30000	SERVICIOS GENERALES	\$0.00	\$171,717.54	\$171,717.54	\$171,717.54	\$0.00	\$171,717.54	\$0.00	\$0.00	\$171,717.54	\$171,717.54	\$0.00
35000	SERVICIOS DE INSTALACIÓN, REPARACIÓN, MANTEN	\$0.00	\$171,717.54	\$171,717.54	\$171,717.54	\$0.00	\$171,717.54	\$0.00	\$0.00	\$171,717.54	\$171,717.54	\$0.00
35100	CONSERVACIÓN Y MANTENIMIENTO MENOR DE INM	\$0.00	\$171,717.54	\$171,717.54	\$171,717.54	\$0.00	\$171,717.54	\$0.00	\$0.00	\$171,717.54	\$171,717.54	\$0.00
35102	ADAPTACION DE LOCALES, ALMACENES, BODEGAS	\$0.00	\$171,717.54	\$171,717.54	\$171,717.54	\$0.00	\$171,717.54	\$0.00	\$0.00	\$171,717.54	\$171,717.54	\$0.00
FONDO RESARCITORIO, REMANENTE 20		\$0.00	\$171,71...	\$171,717.54	\$171,717.54	\$0.00	\$171,717.54	\$0.00	\$0.00	\$171,717.54	\$171,717.54	\$0.00
PROGRAMA DE REHABILITACION DE ED		\$0.00	\$343,39...	\$343,396.12	\$343,396.12	\$0.00	\$343,396.12	\$0.00	\$0.00	\$343,396.12	\$343,396.12	\$0.00



Municipio de San Francisco de los Romo
ESTADO DE AGUASCALIENTES



Estado del Ejercicio del Presupuesto de Egresos por Proyecto/Proceso - Fuente Financiamiento Al 31/dic./2022

Fecha y 22/feb./2023

hora de Impresión 03:05 p. m.

Usu: clara
Rep: rptEstadoPresupuestoEgresos_PY_FF

Proyecto / Proceso Objeto del Gasto	Aprobado	Ampliaciones / (Reducciones)	Presupuesto Vigente	Comprometido	Presupuesto Disponible para Comprometer	Devengado	Comprometido No Devengado	Presupuesto Sin Devengar	Ejercido	Pagado	Cuentas por Pagar Deuda
K011 REHABILITACIÓN DE RED DE AGUA POTABLE SOBRE LA CALLE NARANJO, TRAMO ENTRE LA AVENIDA SAUCE A OTTO GRANADOS ERACCIONAMIENTO LOS CEDROS SAN FRANCISCO DE LOS 2501 FONDO DE APORTACIONES PARA LA INFRAESTRUCTURA SOCIAL MUNICIPAL											
60000 INVERSIÓN PÚBLICA	\$0.00	\$541,331.26	\$541,331.26	\$541,331.26	\$0.00	\$541,331.26	\$0.00	\$0.00	\$541,331.26	\$541,331.26	\$0.00
61000 OBRA PÚBLICA EN BIENES DE DOMINIO PÚBLICO	\$0.00	\$541,331.26	\$541,331.26	\$541,331.26	\$0.00	\$541,331.26	\$0.00	\$0.00	\$541,331.26	\$541,331.26	\$0.00
61400 DIVISIÓN DE TERRENOS Y CONSTRUCCIÓN DE OBR	\$0.00	\$541,331.26	\$541,331.26	\$541,331.26	\$0.00	\$541,331.26	\$0.00	\$0.00	\$541,331.26	\$541,331.26	\$0.00
61402 CONSTRUCCIÓN Y/O REHABILITACIÓN DE INFRAEST	\$0.00	\$541,331.26	\$541,331.26	\$541,331.26	\$0.00	\$541,331.26	\$0.00	\$0.00	\$541,331.26	\$541,331.26	\$0.00
FONDO DE APORTACIONES PARA LA INI	\$0.00	\$541,33...	\$541,331.26	\$541,331.26	\$0.00	\$541,331.26	\$0.00	\$0.00	\$541,331.26	\$541,331.26	\$0.00
REHABILITACIÓN DE RED DE AGUA POT	\$0.00	\$541,33...	\$541,331.26	\$541,331.26	\$0.00	\$541,331.26	\$0.00	\$0.00	\$541,331.26	\$541,331.26	\$0.00
K012 REHABILITACIÓN DE RED DE ALCANTARILLADO SOBRE LA CALLE NARANJO, TRAMO ENTRE LA AVENIDA SAUCE A OTTO GRANADOS ERACCIONAMIENTO LOS CEDROS SAN FRANCISCO DE LOS 2501 FONDO DE APORTACIONES PARA LA INFRAESTRUCTURA SOCIAL MUNICIPAL											
60000 INVERSIÓN PÚBLICA	\$0.00	\$1,147,035.99	\$1,147,035.99	\$1,147,035.99	\$0.00	\$1,147,035.99	\$0.00	\$0.00	\$1,147,035.99	\$1,147,035.99	\$0.00
61000 OBRA PÚBLICA EN BIENES DE DOMINIO PÚBLICO	\$0.00	\$1,147,035.99	\$1,147,035.99	\$1,147,035.99	\$0.00	\$1,147,035.99	\$0.00	\$0.00	\$1,147,035.99	\$1,147,035.99	\$0.00
61400 DIVISIÓN DE TERRENOS Y CONSTRUCCIÓN DE OBR	\$0.00	\$1,147,035.99	\$1,147,035.99	\$1,147,035.99	\$0.00	\$1,147,035.99	\$0.00	\$0.00	\$1,147,035.99	\$1,147,035.99	\$0.00
61402 CONSTRUCCIÓN Y/O REHABILITACIÓN DE INFRAEST	\$0.00	\$1,147,035.99	\$1,147,035.99	\$1,147,035.99	\$0.00	\$1,147,035.99	\$0.00	\$0.00	\$1,147,035.99	\$1,147,035.99	\$0.00
FONDO DE APORTACIONES PARA LA INI	\$0.00	\$1,147,0...	\$1,147,035.99	\$1,147,035.99	\$0.00	\$1,147,035.99	\$0.00	\$0.00	\$1,147,035.99	\$1,147,035.99	\$0.00
REHABILITACIÓN DE RED DE ALCANTAR	\$0.00	\$1,147,0...	\$1,147,035.99	\$1,147,035.99	\$0.00	\$1,147,035.99	\$0.00	\$0.00	\$1,147,035.99	\$1,147,035.99	\$0.00
K013 REHABILITACIÓN PAVIMENTOS SOBRE LA CALLE VIÑEDOS CALIFORNIA, DE AVENIDA CONSTITUCIÓN A CALLE VIÑEDOS SAN MARCOS 2501 FONDO DE APORTACIONES PARA LA INFRAESTRUCTURA SOCIAL MUNICIPAL											
60000 INVERSIÓN PÚBLICA	\$0.00	\$1,524,195.84	\$1,524,195.84	\$1,511,058.12	\$13,137.52	\$1,511,058.12	\$0.00	\$13,137.52	\$1,511,058.12	\$1,511,058.12	\$0.00
61000 OBRA PÚBLICA EN BIENES DE DOMINIO PÚBLICO	\$0.00	\$1,524,195.84	\$1,524,195.84	\$1,511,058.12	\$13,137.52	\$1,511,058.12	\$0.00	\$13,137.52	\$1,511,058.12	\$1,511,058.12	\$0.00
61400 DIVISIÓN DE TERRENOS Y CONSTRUCCIÓN DE OBR	\$0.00	\$1,524,195.84	\$1,524,195.84	\$1,511,058.12	\$13,137.52	\$1,511,058.12	\$0.00	\$13,137.52	\$1,511,058.12	\$1,511,058.12	\$0.00
61401 DIVISIÓN DE TERRENOS Y CONSTRUCCIÓN DE OBR	\$0.00	\$1,524,195.84	\$1,524,195.84	\$1,511,058.12	\$13,137.52	\$1,511,058.12	\$0.00	\$13,137.52	\$1,511,058.12	\$1,511,058.12	\$0.00
FONDO DE APORTACIONES PARA LA INI	\$0.00	\$1,524,1...	\$1,524,195.84	\$1,511,058.12	\$13,137.52	\$1,511,058.12	\$0.00	\$13,137.52	\$1,511,058.12	\$1,511,058.12	\$0.00
REHABILITACION PAVIMENTOS SOBRE LA	\$0.00	\$1,524,1...	\$1,524,195.84	\$1,511,058.12	\$13,137.52	\$1,511,058.12	\$0.00	\$13,137.52	\$1,511,058.12	\$1,511,058.12	\$0.00



Municipio de San Francisco de los Romo
ESTADO DE AGUASCALIENTES

Estado del Ejercicio del Presupuesto de Egresos por Proyecto/Proceso - Fuente Financiamiento Al 31/dic./2022



Fecha y hora de Impresión | 22/feb./2023 | 03:05 p. m.

Usu: clara
Rep: rptEstadoPresupuestoEgresos_PY_FF

Objeto del Gasto	Proyecto / Proceso	Aprobado	Ampliaciones / (Reducciones)	Presupuesto Vigente	Comprometido	Presupuesto Disponible para Comprometer	Devengado	Comprometido No Devengado	Presupuesto Sin Devengar	Ejercido	Pagado	Cuentas por Pagar Deuda
K014 REHABILITACIÓN DE RED DE ALCANTARILLADO EN LA CALLE BENITO JUAREZ, ENTRE CALLE ANTONIO RODRIGUEZ Y CALLE SANTOS ZAPATA, LA CONCEPCION SAN FRANCISCO DE LOS ROMOS AGS												
2501 FONDO DE APORTACIONES PARA LA INFRAESTRUCTURA SOCIAL MUNICIPAL												
60000	INVERSIÓN PÚBLICA	\$0.00	\$358,690.09	\$358,690.09	\$358,690.09	\$0.00	\$358,690.09	\$0.00	\$0.00	\$358,690.09	\$358,690.09	\$0.00
61000	OBRA PÚBLICA EN BIENES DE DOMINIO PÚBLICO	\$0.00	\$358,690.09	\$358,690.09	\$358,690.09	\$0.00	\$358,690.09	\$0.00	\$0.00	\$358,690.09	\$358,690.09	\$0.00
61400	DIVISIÓN DE TERRENOS Y CONSTRUCCIÓN DE OBR	\$0.00	\$358,690.09	\$358,690.09	\$358,690.09	\$0.00	\$358,690.09	\$0.00	\$0.00	\$358,690.09	\$358,690.09	\$0.00
61402	CONSTRUCCIÓN Y/O REHABILITACIÓN DE INFRAEST	\$0.00	\$358,690.09	\$358,690.09	\$358,690.09	\$0.00	\$358,690.09	\$0.00	\$0.00	\$358,690.09	\$358,690.09	\$0.00
FONDO DE APORTACIONES PARA LA INI		\$0.00	\$358,69...	\$358,690.09	\$358,690.09	\$0.00	\$358,690.09	\$0.00	\$0.00	\$358,690.09	\$358,690.09	\$0.00
REHABILITACIÓN DE RED DE ALCANTARILLADO		\$0.00	\$358,69...	\$358,690.09	\$358,690.09	\$0.00	\$358,690.09	\$0.00	\$0.00	\$358,690.09	\$358,690.09	\$0.00
K015 REHABILITACIÓN DRENAJE SANITARIO EN LA CALLE EMILIANO ZAPATA, ENTRE CALLE ANTONIO RODRIGUEZ AL LIMITE NORTE LA CONCEPCION SAN FRANCISCO DE LOS ROMOS AGS												
2501 FONDO DE APORTACIONES PARA LA INFRAESTRUCTURA SOCIAL MUNICIPAL												
60000	INVERSIÓN PÚBLICA	\$0.00	\$417,501.93	\$417,501.93	\$417,501.93	\$0.00	\$417,501.93	\$0.00	\$0.00	\$417,501.93	\$417,501.93	\$0.00
61000	OBRA PÚBLICA EN BIENES DE DOMINIO PÚBLICO	\$0.00	\$417,501.93	\$417,501.93	\$417,501.93	\$0.00	\$417,501.93	\$0.00	\$0.00	\$417,501.93	\$417,501.93	\$0.00
61400	DIVISIÓN DE TERRENOS Y CONSTRUCCIÓN DE OBR	\$0.00	\$417,501.93	\$417,501.93	\$417,501.93	\$0.00	\$417,501.93	\$0.00	\$0.00	\$417,501.93	\$417,501.93	\$0.00
61402	CONSTRUCCIÓN Y/O REHABILITACIÓN DE INFRAEST	\$0.00	\$417,501.93	\$417,501.93	\$417,501.93	\$0.00	\$417,501.93	\$0.00	\$0.00	\$417,501.93	\$417,501.93	\$0.00
FONDO DE APORTACIONES PARA LA INI		\$0.00	\$417,50...	\$417,501.93	\$417,501.93	\$0.00	\$417,501.93	\$0.00	\$0.00	\$417,501.93	\$417,501.93	\$0.00
REHABILITACIÓN DRENAJE SANITARIO		\$0.00	\$417,50...	\$417,501.93	\$417,501.93	\$0.00	\$417,501.93	\$0.00	\$0.00	\$417,501.93	\$417,501.93	\$0.00
K016 REHABILITACIÓN RED DE AGUA POTABLE CALLE GUADALUPE VICTORIA TRAMO CARR AGS- LORETO Y CALLE ADOLFO LOPEZ MATEOS O MACARIO GOMEZ SAN FRANCISCO DE LOS ROMOS AGS												
2501 FONDO DE APORTACIONES PARA LA INFRAESTRUCTURA SOCIAL MUNICIPAL												
60000	INVERSIÓN PÚBLICA	\$0.00	\$289,210.54	\$289,210.54	\$289,210.54	\$0.00	\$289,210.54	\$0.00	\$0.00	\$289,210.54	\$289,210.54	\$0.00
61000	OBRA PÚBLICA EN BIENES DE DOMINIO PÚBLICO	\$0.00	\$289,210.54	\$289,210.54	\$289,210.54	\$0.00	\$289,210.54	\$0.00	\$0.00	\$289,210.54	\$289,210.54	\$0.00
61400	DIVISIÓN DE TERRENOS Y CONSTRUCCIÓN DE OBR	\$0.00	\$289,210.54	\$289,210.54	\$289,210.54	\$0.00	\$289,210.54	\$0.00	\$0.00	\$289,210.54	\$289,210.54	\$0.00
61402	CONSTRUCCIÓN Y/O REHABILITACIÓN DE INFRAEST	\$0.00	\$289,210.54	\$289,210.54	\$289,210.54	\$0.00	\$289,210.54	\$0.00	\$0.00	\$289,210.54	\$289,210.54	\$0.00
FONDO DE APORTACIONES PARA LA INI		\$0.00	\$289,21...	\$289,210.54	\$289,210.54	\$0.00	\$289,210.54	\$0.00	\$0.00	\$289,210.54	\$289,210.54	\$0.00
REHABILITACIÓN RED DE AGUA POTABLE		\$0.00	\$289,21...	\$289,210.54	\$289,210.54	\$0.00	\$289,210.54	\$0.00	\$0.00	\$289,210.54	\$289,210.54	\$0.00



Municipio de San Francisco de los Romo
ESTADO DE AGUASCALIENTES

Estado del Ejercicio del Presupuesto de Egresos por Proyecto/Proceso - Fuente Financiamiento Al 31/dic./2022



Fecha y hora de Impresión 22/feb./2023 03:05 p. m.

Usu: clara
Rep: rptEstadoPresupuestoEgresos_PY_FF

Objeto del Gasto	Proyecto / Proceso	Aprobado	Ampliaciones / (Reducciones)	Presupuesto Vigente	Comprometido	Presupuesto Disponible para Comprometer	Devengado	Comprometido No Devengado	Presupuesto Sin Devengar	Ejercido	Pagado	Cuentas por Pagar Deuda
K017 REHABILITACIÓN RED DE ALCANTARILLADO CALLE GUADALUPE VICTORIA TRAMO CARR. AGS-LORETO Y CALLE ADOLFO LOPEZ MATEOS LA COLONIA MACARIO I GOMEZ SAN FRANCISCO DE LOS ROMO 2501 FONDO DE APORTACIONES PARA LA INFRAESTRUCTURA SOCIAL MUNICIPAL												
60000	INVERSIÓN PÚBLICA	\$0.00	\$806,015.00	\$806,015.00	\$806,015.00	\$0.00	\$806,015.00	\$0.00	\$0.00	\$806,015.00	\$806,015.00	\$0.00
61000	OBRA PÚBLICA EN BIENES DE DOMINIO PÚBLICO	\$0.00	\$806,015.00	\$806,015.00	\$806,015.00	\$0.00	\$806,015.00	\$0.00	\$0.00	\$806,015.00	\$806,015.00	\$0.00
61400	DIVISIÓN DE TERRENOS Y CONSTRUCCIÓN DE OBR	\$0.00	\$806,015.00	\$806,015.00	\$806,015.00	\$0.00	\$806,015.00	\$0.00	\$0.00	\$806,015.00	\$806,015.00	\$0.00
61402	CONSTRUCCIÓN Y/O REHABILITACIÓN DE INFRAEST	\$0.00	\$806,015.00	\$806,015.00	\$806,015.00	\$0.00	\$806,015.00	\$0.00	\$0.00	\$806,015.00	\$806,015.00	\$0.00
FONDO DE APORTACIONES PARA LA INI		\$0.00	\$806,015.00	\$806,015.00	\$806,015.00	\$0.00	\$806,015.00	\$0.00	\$0.00	\$806,015.00	\$806,015.00	\$0.00
REHABILITACIÓN RED DE ALCANTARILLADO		\$0.00	\$806,015.00	\$806,015.00	\$806,015.00	\$0.00	\$806,015.00	\$0.00	\$0.00	\$806,015.00	\$806,015.00	\$0.00
K018 RECONSTRUCCION DE PAVIMENTO, GUARNICIONES Y BANQUETAS EN CALLE GUADALUPE VICTORIA ENTRE CARR # 25 AGS. LORETO Y CALLE LAZARO CARDENAS COL MACARIO I GOMEZ SAN FRANCISCO DE LOS ROMO 2501 FONDO DE APORTACIONES PARA LA INFRAESTRUCTURA SOCIAL MUNICIPAL												
60000	INVERSIÓN PÚBLICA	\$0.00	\$1,054,369.65	\$1,054,369.65	\$1,054,369.65	\$0.00	\$1,054,369.65	\$0.00	\$0.00	\$1,054,369.65	\$1,054,369.65	\$0.00
61000	OBRA PÚBLICA EN BIENES DE DOMINIO PÚBLICO	\$0.00	\$1,054,369.65	\$1,054,369.65	\$1,054,369.65	\$0.00	\$1,054,369.65	\$0.00	\$0.00	\$1,054,369.65	\$1,054,369.65	\$0.00
61400	DIVISIÓN DE TERRENOS Y CONSTRUCCIÓN DE OBR	\$0.00	\$1,054,369.65	\$1,054,369.65	\$1,054,369.65	\$0.00	\$1,054,369.65	\$0.00	\$0.00	\$1,054,369.65	\$1,054,369.65	\$0.00
61401	DIVISIÓN DE TERRENOS Y CONSTRUCCIÓN DE OBR	\$0.00	\$1,054,369.65	\$1,054,369.65	\$1,054,369.65	\$0.00	\$1,054,369.65	\$0.00	\$0.00	\$1,054,369.65	\$1,054,369.65	\$0.00
FONDO DE APORTACIONES PARA LA INI		\$0.00	\$1,054,369.65	\$1,054,369.65	\$1,054,369.65	\$0.00	\$1,054,369.65	\$0.00	\$0.00	\$1,054,369.65	\$1,054,369.65	\$0.00
RECONSTRUCCION DE PAVIMENTO, GUARNICIONES Y BANQUETAS		\$0.00	\$1,054,369.65	\$1,054,369.65	\$1,054,369.65	\$0.00	\$1,054,369.65	\$0.00	\$0.00	\$1,054,369.65	\$1,054,369.65	\$0.00
K019 REHABILITACIÓN RED DE AGUA POTABLE CALLE DEL MONTE TRAMO CALLE FRANCISCO PONCE Y CALLE MANUEL ÁLVAREZ DE LA COLONIA MACARIO I GOMEZ SAN FRANCISCO DE LOS ROMO 2501 FONDO DE APORTACIONES PARA LA INFRAESTRUCTURA SOCIAL MUNICIPAL												
60000	INVERSIÓN PÚBLICA	\$0.00	\$121,831.50	\$121,831.50	\$121,831.50	\$0.00	\$121,831.50	\$0.00	\$0.00	\$121,831.50	\$121,831.50	\$0.00
61000	OBRA PÚBLICA EN BIENES DE DOMINIO PÚBLICO	\$0.00	\$121,831.50	\$121,831.50	\$121,831.50	\$0.00	\$121,831.50	\$0.00	\$0.00	\$121,831.50	\$121,831.50	\$0.00
61400	DIVISIÓN DE TERRENOS Y CONSTRUCCIÓN DE OBR	\$0.00	\$121,831.50	\$121,831.50	\$121,831.50	\$0.00	\$121,831.50	\$0.00	\$0.00	\$121,831.50	\$121,831.50	\$0.00
61401	DIVISIÓN DE TERRENOS Y CONSTRUCCIÓN DE OBR	\$0.00	\$121,831.50	\$121,831.50	\$121,831.50	\$0.00	\$121,831.50	\$0.00	\$0.00	\$121,831.50	\$121,831.50	\$0.00
FONDO DE APORTACIONES PARA LA INI		\$0.00	\$121,831.50	\$121,831.50	\$121,831.50	\$0.00	\$121,831.50	\$0.00	\$0.00	\$121,831.50	\$121,831.50	\$0.00
REHABILITACION RED DE AGUA POTABLE		\$0.00	\$121,831.50	\$121,831.50	\$121,831.50	\$0.00	\$121,831.50	\$0.00	\$0.00	\$121,831.50	\$121,831.50	\$0.00

Handwritten signatures and initials in blue ink at the bottom of the page.



Municipio de San Francisco de los Romo
ESTADO DE AGUASCALIENTES

Estado del Ejercicio del Presupuesto de Egresos por Proyecto/Proceso - Fuente Financiamiento Al 31/dic./2022



Fecha y hora de Impresión | 22/feb./2023 | 03:05 p. m.

Usu: clara
Rep: rptEstadoPresupuestoEgresos_PY_FF

Objeto del Gasto	Proyecto / Proceso	Aprobado	Ampliaciones / (Reducciones)	Presupuesto Vigente	Comprometido	Presupuesto Disponible para Comprometer	Devengado	Comprometido No Devengado	Presupuesto Sin Devengar	Ejercido	Pagado	Cuentas por Pagar Deuda
K020 REHABILITACIÓN RED DE ALCANTARILLADO CALLE DEL MONTE TRAMO CALLE FRANCISCO PONCE Y CALLE MANUEL ALVAREZ DE LA COLONIA MACARIO I GOMEZ SAN FRANCISCO DE LOS ROMOS												
2501 FONDO DE APORTACIONES PARA LA INFRAESTRUCTURA SOCIAL MUNICIPAL												
60000	INVERSIÓN PÚBLICA	\$0.00	\$293,843.25	\$293,843.25	\$293,843.25	\$0.00	\$293,843.25	\$0.00	\$0.00	\$293,843.25	\$293,843.25	\$0.00
61000	OBRA PÚBLICA EN BIENES DE DOMINIO PÚBLICO	\$0.00	\$293,843.25	\$293,843.25	\$293,843.25	\$0.00	\$293,843.25	\$0.00	\$0.00	\$293,843.25	\$293,843.25	\$0.00
61400	DIVISIÓN DE TERRENOS Y CONSTRUCCIÓN DE OBR	\$0.00	\$293,843.25	\$293,843.25	\$293,843.25	\$0.00	\$293,843.25	\$0.00	\$0.00	\$293,843.25	\$293,843.25	\$0.00
61402	CONSTRUCCIÓN Y/O REHABILITACIÓN DE INFRAEST	\$0.00	\$293,843.25	\$293,843.25	\$293,843.25	\$0.00	\$293,843.25	\$0.00	\$0.00	\$293,843.25	\$293,843.25	\$0.00
FONDO DE APORTACIONES PARA LA INI		\$0.00	\$293,843.25	\$293,843.25	\$293,843.25	\$0.00	\$293,843.25	\$0.00	\$0.00	\$293,843.25	\$293,843.25	\$0.00
REHABILITACIÓN RED DE ALCANTARILLADO		\$0.00	\$293,843.25	\$293,843.25	\$293,843.25	\$0.00	\$293,843.25	\$0.00	\$0.00	\$293,843.25	\$293,843.25	\$0.00
K021 CONSTRUCCION RED DE ALCANTARILLADO CALLE RAFAEL RAMIREZ DE CALLE REVOLUCIONARIOS HASTA CALLE REVOLUCION MEXICANA OJO DE AGUA DEL MEZQUITE SAN FRANCISCO DE LOS ROMOS												
2501 FONDO DE APORTACIONES PARA LA INFRAESTRUCTURA SOCIAL MUNICIPAL												
60000	INVERSIÓN PÚBLICA	\$0.00	\$379,252.38	\$379,252.38	\$379,252.38	\$0.00	\$379,252.38	\$0.00	\$0.00	\$379,252.38	\$379,252.38	\$0.00
61000	OBRA PÚBLICA EN BIENES DE DOMINIO PÚBLICO	\$0.00	\$379,252.38	\$379,252.38	\$379,252.38	\$0.00	\$379,252.38	\$0.00	\$0.00	\$379,252.38	\$379,252.38	\$0.00
61400	DIVISIÓN DE TERRENOS Y CONSTRUCCIÓN DE OBR	\$0.00	\$379,252.38	\$379,252.38	\$379,252.38	\$0.00	\$379,252.38	\$0.00	\$0.00	\$379,252.38	\$379,252.38	\$0.00
61402	CONSTRUCCIÓN Y/O REHABILITACIÓN DE INFRAEST	\$0.00	\$379,252.38	\$379,252.38	\$379,252.38	\$0.00	\$379,252.38	\$0.00	\$0.00	\$379,252.38	\$379,252.38	\$0.00
FONDO DE APORTACIONES PARA LA INI		\$0.00	\$379,252.38	\$379,252.38	\$379,252.38	\$0.00	\$379,252.38	\$0.00	\$0.00	\$379,252.38	\$379,252.38	\$0.00
CONSTRUCCION RED DE ALCANTARILLADO		\$0.00	\$379,252.38	\$379,252.38	\$379,252.38	\$0.00	\$379,252.38	\$0.00	\$0.00	\$379,252.38	\$379,252.38	\$0.00
K022 CONSTRUCCION DE GUARNICIONES Y BANQUETAS EN CALLE RAFAEL RAMIREZ DE LA CALLE REVOLUCION MEXICANA A CALLE DIAN DE SAN LUIS OJO DE AGUA DEL MEZQUITE SAN FRANCISCO DE LOS ROMOS												
2501 FONDO DE APORTACIONES PARA LA INFRAESTRUCTURA SOCIAL MUNICIPAL												
60000	INVERSIÓN PÚBLICA	\$0.00	\$504,403.87	\$504,403.87	\$504,403.87	\$0.00	\$504,403.87	\$0.00	\$0.00	\$504,403.87	\$504,403.87	\$0.00
61000	OBRA PÚBLICA EN BIENES DE DOMINIO PÚBLICO	\$0.00	\$504,403.87	\$504,403.87	\$504,403.87	\$0.00	\$504,403.87	\$0.00	\$0.00	\$504,403.87	\$504,403.87	\$0.00
61400	DIVISIÓN DE TERRENOS Y CONSTRUCCIÓN DE OBR	\$0.00	\$504,403.87	\$504,403.87	\$504,403.87	\$0.00	\$504,403.87	\$0.00	\$0.00	\$504,403.87	\$504,403.87	\$0.00
61401	DIVISIÓN DE TERRENOS Y CONSTRUCCIÓN DE OBR	\$0.00	\$504,403.87	\$504,403.87	\$504,403.87	\$0.00	\$504,403.87	\$0.00	\$0.00	\$504,403.87	\$504,403.87	\$0.00
FONDO DE APORTACIONES PARA LA INI		\$0.00	\$504,403.87	\$504,403.87	\$504,403.87	\$0.00	\$504,403.87	\$0.00	\$0.00	\$504,403.87	\$504,403.87	\$0.00
CONSTRUCCION DE GUARNICIONES Y BANQUETAS		\$0.00	\$504,403.87	\$504,403.87	\$504,403.87	\$0.00	\$504,403.87	\$0.00	\$0.00	\$504,403.87	\$504,403.87	\$0.00



Municipio de San Francisco de los Romo
ESTADO DE AGUASCALIENTES



Estado del Ejercicio del Presupuesto de Egresos por Proyecto/Proceso - Fuente Financiamiento Al 31/dic./2022

Fecha y 22/feb./2023

hora de Impresión 03:05 p. m.

Url: clara
Rep: rptEstadoPresupuestoEgresos_PY_FF

Proyecto / Proceso Objeto del Gasto	Aprobado	Ampliaciones / (Reducciones)	Presupuesto Vigente	Comprometido	Presupuesto Disponibile para Comprometer	Devengado	Comprometido No Devengado	Presupuesto Sin Devengar	Ejercido	Pagado	Cuentas por Pagar Deuda
K023 REHABILITACIÓN DE RED DE AGUA POTABLE CALLE ARGENTINA ENTRE CALLE MEXICO Y CALLE BOHIO											
2501 FONDO DE APORTACIONES PARA LA INFRAESTRUCTURA SOCIAL MUNICIPAL											
60000 INVERSIÓN PÚBLICA	\$0.00	\$865,794.98	\$865,794.98	\$865,794.98	\$0.00	\$865,794.98	\$0.00	\$0.00	\$865,794.98	\$865,794.98	\$0.00
61000 OBRA PÚBLICA EN BIENES DE DOMINIO PÚBLICO	\$0.00	\$865,794.98	\$865,794.98	\$865,794.98	\$0.00	\$865,794.98	\$0.00	\$0.00	\$865,794.98	\$865,794.98	\$0.00
61400 DIVISIÓN DE TERRENOS Y CONSTRUCCIÓN DE OBR	\$0.00	\$865,794.98	\$865,794.98	\$865,794.98	\$0.00	\$865,794.98	\$0.00	\$0.00	\$865,794.98	\$865,794.98	\$0.00
61402 CONSTRUCCIÓN Y/O REHABILITACIÓN DE INFRAEST	\$0.00	\$865,794.98	\$865,794.98	\$865,794.98	\$0.00	\$865,794.98	\$0.00	\$0.00	\$865,794.98	\$865,794.98	\$0.00
FONDO DE APORTACIONES PARA LA INI	\$0.00	\$865,79...	\$865,794.98	\$865,794.98	\$0.00	\$865,794.98	\$0.00	\$0.00	\$865,794.98	\$865,794.98	\$0.00
REHABILITACIÓN DE RED DE AGUA POT	\$0.00	\$865,79...	\$865,794.98	\$865,794.98	\$0.00	\$865,794.98	\$0.00	\$0.00	\$865,794.98	\$865,794.98	\$0.00
K024 REHABILITACIÓN DE RED DE ALCANTARILLADO CALLE ARGENTINA ENTRE CALLE MEXICO Y CALLE BOHIO											
2501 FONDO DE APORTACIONES PARA LA INFRAESTRUCTURA SOCIAL MUNICIPAL											
60000 INVERSIÓN PÚBLICA	\$0.00	\$1,618,837.15	\$1,618,837.15	\$1,618,837.15	\$0.00	\$1,618,837.15	\$0.00	\$0.00	\$1,618,837.15	\$1,618,837.15	\$0.00
61000 OBRA PÚBLICA EN BIENES DE DOMINIO PÚBLICO	\$0.00	\$1,618,837.15	\$1,618,837.15	\$1,618,837.15	\$0.00	\$1,618,837.15	\$0.00	\$0.00	\$1,618,837.15	\$1,618,837.15	\$0.00
61400 DIVISIÓN DE TERRENOS Y CONSTRUCCIÓN DE OBR	\$0.00	\$1,618,837.15	\$1,618,837.15	\$1,618,837.15	\$0.00	\$1,618,837.15	\$0.00	\$0.00	\$1,618,837.15	\$1,618,837.15	\$0.00
61402 CONSTRUCCIÓN Y/O REHABILITACIÓN DE INFRAEST	\$0.00	\$1,618,837.15	\$1,618,837.15	\$1,618,837.15	\$0.00	\$1,618,837.15	\$0.00	\$0.00	\$1,618,837.15	\$1,618,837.15	\$0.00
FONDO DE APORTACIONES PARA LA INI	\$0.00	\$1,618,8...	\$1,618,837.15	\$1,618,837.15	\$0.00	\$1,618,837.15	\$0.00	\$0.00	\$1,618,837.15	\$1,618,837.15	\$0.00
REHABILITACIÓN DE RED DE ALCANTAR	\$0.00	\$1,618,8...	\$1,618,837.15	\$1,618,837.15	\$0.00	\$1,618,837.15	\$0.00	\$0.00	\$1,618,837.15	\$1,618,837.15	\$0.00
K025 REHABILITACIÓN RED DE AGUA POTABLE CALLE GUATEMALA TRAMO CALLE JOSE MA CHAVEZ HASTA AVENIDA CRISTORAL COLON FRACCIONAMIENTO PANAMERICANO SAN FRANCISCO DE											
2501 FONDO DE APORTACIONES PARA LA INFRAESTRUCTURA SOCIAL MUNICIPAL											
60000 INVERSIÓN PÚBLICA	\$0.00	\$352,255.65	\$352,255.65	\$352,255.65	\$0.00	\$352,255.65	\$0.00	\$0.00	\$352,255.65	\$352,255.65	\$0.00
61000 OBRA PÚBLICA EN BIENES DE DOMINIO PÚBLICO	\$0.00	\$352,255.65	\$352,255.65	\$352,255.65	\$0.00	\$352,255.65	\$0.00	\$0.00	\$352,255.65	\$352,255.65	\$0.00
61400 DIVISIÓN DE TERRENOS Y CONSTRUCCIÓN DE OBR	\$0.00	\$352,255.65	\$352,255.65	\$352,255.65	\$0.00	\$352,255.65	\$0.00	\$0.00	\$352,255.65	\$352,255.65	\$0.00
61402 CONSTRUCCIÓN Y/O REHABILITACIÓN DE INFRAEST	\$0.00	\$352,255.65	\$352,255.65	\$352,255.65	\$0.00	\$352,255.65	\$0.00	\$0.00	\$352,255.65	\$352,255.65	\$0.00
FONDO DE APORTACIONES PARA LA INI	\$0.00	\$352,25...	\$352,255.65	\$352,255.65	\$0.00	\$352,255.65	\$0.00	\$0.00	\$352,255.65	\$352,255.65	\$0.00
REHABILITACIÓN RED DE AGUA POTABI	\$0.00	\$352,25...	\$352,255.65	\$352,255.65	\$0.00	\$352,255.65	\$0.00	\$0.00	\$352,255.65	\$352,255.65	\$0.00



Municipio de San Francisco de los Romo
ESTADO DE AGUASCALIENTES

Estado del Ejercicio del Presupuesto de Egresos por Proyecto/Proceso - Fuente Financiamiento Al 31/dic./2022



Fecha y hora de Impresión | 22/feb./2023 | 03:05 p. m.

Usu: clara
Rep: rptEstadoPresupuestoEgresos_PY_FF

Objeto del Gasto	Proyecto / Proceso	Aprobado	Ampliaciones / (Reducciones)	Presupuesto Vigente	Comprometido	Presupuesto Disponible para Comprometer	Devengado	Comprometido No Devengado	Presupuesto Sin Devengar	Ejercido	Pagado	Cuentas por Pagar Deudas
K026 REHABILITACIÓN RED DE ALCANTARILLADO CALLE GUATEMALA TRAMO CALLE JOSE MA CHAVEZ HASTA AVENIDA CRISTORAL COLON FRACCIONAMIENTO PANAMERICANO SAN FRANCISCO DE												
2501 FONDO DE APORTACIONES PARA LA INFRAESTRUCTURA SOCIAL MUNICIPAL												
60000	INVERSIÓN PÚBLICA	\$0.00	\$811,648.64	\$811,648.64	\$811,648.64	\$0.00	\$811,648.64	\$0.00	\$0.00	\$811,648.64	\$811,648.64	\$0.00
61000	OBRA PÚBLICA EN BIENES DE DOMINIO PÚBLICO	\$0.00	\$811,648.64	\$811,648.64	\$811,648.64	\$0.00	\$811,648.64	\$0.00	\$0.00	\$811,648.64	\$811,648.64	\$0.00
61400	DIVISIÓN DE TERRENOS Y CONSTRUCCIÓN DE OBR	\$0.00	\$811,648.64	\$811,648.64	\$811,648.64	\$0.00	\$811,648.64	\$0.00	\$0.00	\$811,648.64	\$811,648.64	\$0.00
61402	CONSTRUCCIÓN Y/O REHABILITACIÓN DE INFRAEST	\$0.00	\$811,648.64	\$811,648.64	\$811,648.64	\$0.00	\$811,648.64	\$0.00	\$0.00	\$811,648.64	\$811,648.64	\$0.00
FONDO DE APORTACIONES PARA LA INI		\$0.00	\$811,64...	\$811,648.64	\$811,648.64	\$0.00	\$811,648.64	\$0.00	\$0.00	\$811,648.64	\$811,648.64	\$0.00
REHABILITACIÓN RED DE ALCANTARILL		\$0.00	\$811,64...	\$811,648.64	\$811,648.64	\$0.00	\$811,648.64	\$0.00	\$0.00	\$811,648.64	\$811,648.64	\$0.00
K027 REHABILITACIÓN RED DE AGUA POTABLE EN LA CALLE 12 DE DICIEMBRE, ENTRE CALLE 16 DE SEPTIEMBRE Y CALLE 15 DE SEPTIEMBRE COL 28 DE ABRIL SAN FRANCISCO DE LOS ROMOS												
2501 FONDO DE APORTACIONES PARA LA INFRAESTRUCTURA SOCIAL MUNICIPAL												
60000	INVERSIÓN PÚBLICA	\$0.00	\$118,510.25	\$118,510.25	\$118,510.25	\$0.00	\$118,510.25	\$0.00	\$0.00	\$118,510.25	\$118,510.25	\$0.00
61000	OBRA PÚBLICA EN BIENES DE DOMINIO PÚBLICO	\$0.00	\$118,510.25	\$118,510.25	\$118,510.25	\$0.00	\$118,510.25	\$0.00	\$0.00	\$118,510.25	\$118,510.25	\$0.00
61400	DIVISIÓN DE TERRENOS Y CONSTRUCCIÓN DE OBR	\$0.00	\$118,510.25	\$118,510.25	\$118,510.25	\$0.00	\$118,510.25	\$0.00	\$0.00	\$118,510.25	\$118,510.25	\$0.00
61402	CONSTRUCCIÓN Y/O REHABILITACIÓN DE INFRAEST	\$0.00	\$118,510.25	\$118,510.25	\$118,510.25	\$0.00	\$118,510.25	\$0.00	\$0.00	\$118,510.25	\$118,510.25	\$0.00
FONDO DE APORTACIONES PARA LA INI		\$0.00	\$118,51...	\$118,510.25	\$118,510.25	\$0.00	\$118,510.25	\$0.00	\$0.00	\$118,510.25	\$118,510.25	\$0.00
REHABILITACIÓN RED DE AGUA POTABI		\$0.00	\$118,51...	\$118,510.25	\$118,510.25	\$0.00	\$118,510.25	\$0.00	\$0.00	\$118,510.25	\$118,510.25	\$0.00
K028 REHABILITACIÓN RED DE ALCANTARILLADO EN LA CALLE 12 DE DICIEMBRE, ENTRE CALLE 16 DE SEPTIEMBRE Y CALLE 15 DE SEPTIEMBRE COL 28 DE ABRIL SAN FRANCISCO DE LOS ROMOS												
2501 FONDO DE APORTACIONES PARA LA INFRAESTRUCTURA SOCIAL MUNICIPAL												
60000	INVERSIÓN PÚBLICA	\$0.00	\$273,281.89	\$273,281.89	\$273,281.89	\$0.00	\$273,281.89	\$0.00	\$0.00	\$273,281.89	\$273,281.89	\$0.00
61000	OBRA PÚBLICA EN BIENES DE DOMINIO PÚBLICO	\$0.00	\$273,281.89	\$273,281.89	\$273,281.89	\$0.00	\$273,281.89	\$0.00	\$0.00	\$273,281.89	\$273,281.89	\$0.00
61400	DIVISIÓN DE TERRENOS Y CONSTRUCCIÓN DE OBR	\$0.00	\$273,281.89	\$273,281.89	\$273,281.89	\$0.00	\$273,281.89	\$0.00	\$0.00	\$273,281.89	\$273,281.89	\$0.00
61402	CONSTRUCCIÓN Y/O REHABILITACIÓN DE INFRAEST	\$0.00	\$273,281.89	\$273,281.89	\$273,281.89	\$0.00	\$273,281.89	\$0.00	\$0.00	\$273,281.89	\$273,281.89	\$0.00
FONDO DE APORTACIONES PARA LA INI		\$0.00	\$273,28...	\$273,281.89	\$273,281.89	\$0.00	\$273,281.89	\$0.00	\$0.00	\$273,281.89	\$273,281.89	\$0.00
REHABILITACIÓN RED DE ALCANTARILL		\$0.00	\$273,28...	\$273,281.89	\$273,281.89	\$0.00	\$273,281.89	\$0.00	\$0.00	\$273,281.89	\$273,281.89	\$0.00



Municipio de San Francisco de los Romo
ESTADO DE AGUASCALIENTES

Estado del Ejercicio del Presupuesto de Egresos por Proyecto/Proceso - Fuente Financiamiento Al 31/dic./2022



Fecha y hora de Impresión | 22/feb./2023 | 03:05 p. m.

Usu: clara
Rep: rptEstadoPresupuestoEgresos_PY_FF

Objeto del Gasto	Proyecto / Proceso	Aprobado	Ampliaciones / (Reducciones)	Presupuesto Vigente	Presupuesto Disponible para Comprometer	Comprometido	Devengado	Comprometido No Devengado	Presupuesto Sin Devengar	Ejercido	Pagado	Cuentas por Pagar Deudas
K029 REHABILITACIÓN DE PAVIMENTO CALLE 12 DE DICIEMBRE, ENTRE CALLE 16 DE SEPTIEMBRE A CALLE 15 DE SEPTIEMBRE COL 28 DE ABRIL SAN FRANCISCO DE LOS ROMOS AGS												
2501 FONDO DE APORTACIONES PARA LA INFRAESTRUCTURA SOCIAL MUNICIPAL												
60000	INVERSIÓN PÚBLICA	\$0.00	\$1,125,643...	\$1,125,643.35	\$1,125,643.35	\$0.00	\$1,125,643.35	\$0.00	\$0.00	\$1,125,643.35	\$1,125,643.35	\$0.00
61000	OBRA PÚBLICA EN BIENES DE DOMINIO PÚBLICO	\$0.00	\$1,125,643...	\$1,125,643.35	\$1,125,643.35	\$0.00	\$1,125,643.35	\$0.00	\$0.00	\$1,125,643.35	\$1,125,643.35	\$0.00
61400	DIVISIÓN DE TERRENOS Y CONSTRUCCIÓN DE OBR	\$0.00	\$1,125,643...	\$1,125,643.35	\$1,125,643.35	\$0.00	\$1,125,643.35	\$0.00	\$0.00	\$1,125,643.35	\$1,125,643.35	\$0.00
61401	DIVISIÓN DE TERRENOS Y CONSTRUCCIÓN DE OBR	\$0.00	\$1,125,643...	\$1,125,643.35	\$1,125,643.35	\$0.00	\$1,125,643.35	\$0.00	\$0.00	\$1,125,643.35	\$1,125,643.35	\$0.00
FONDO DE APORTACIONES PARA LA INI		\$0.00	\$1,125,6...	\$1,125,643.35	\$1,125,643.35	\$0.00	\$1,125,643.35	\$0.00	\$0.00	\$1,125,643.35	\$1,125,643.35	\$0.00
REHABILITACIÓN DE PAVIMENTO CALLE		\$0.00	\$1,125,6...	\$1,125,643.35	\$1,125,643.35	\$0.00	\$1,125,643.35	\$0.00	\$0.00	\$1,125,643.35	\$1,125,643.35	\$0.00
K030 CONSTRUCCIÓN RED DE AGUA POTABLE EN LA CALLE JOSEFA ORTÍZ DE DOMINGUEZ TRAMO CALLE VENUSTIANO CARRANZA A CALLE PRIVADA JAIME MUÑOZ AMAPOLAS DEL RIO SAN FRANCISCO DE LOS ROMOS AGS												
2501 FONDO DE APORTACIONES PARA LA INFRAESTRUCTURA SOCIAL MUNICIPAL												
60000	INVERSIÓN PÚBLICA	\$0.00	\$159,918.08	\$159,918.08	\$159,918.08	\$0.00	\$159,918.08	\$0.00	\$0.00	\$159,918.08	\$159,918.08	\$0.00
61000	OBRA PÚBLICA EN BIENES DE DOMINIO PÚBLICO	\$0.00	\$159,918.08	\$159,918.08	\$159,918.08	\$0.00	\$159,918.08	\$0.00	\$0.00	\$159,918.08	\$159,918.08	\$0.00
61400	DIVISIÓN DE TERRENOS Y CONSTRUCCIÓN DE OBR	\$0.00	\$159,918.08	\$159,918.08	\$159,918.08	\$0.00	\$159,918.08	\$0.00	\$0.00	\$159,918.08	\$159,918.08	\$0.00
61402	CONSTRUCCIÓN Y/O REHABILITACIÓN DE INFRAEST	\$0.00	\$159,918.08	\$159,918.08	\$159,918.08	\$0.00	\$159,918.08	\$0.00	\$0.00	\$159,918.08	\$159,918.08	\$0.00
FONDO DE APORTACIONES PARA LA INI		\$0.00	\$159,91...	\$159,918.08	\$159,918.08	\$0.00	\$159,918.08	\$0.00	\$0.00	\$159,918.08	\$159,918.08	\$0.00
CONSTRUCCIÓN RED DE AGUA POTABL		\$0.00	\$159,91...	\$159,918.08	\$159,918.08	\$0.00	\$159,918.08	\$0.00	\$0.00	\$159,918.08	\$159,918.08	\$0.00
K031 REHABILITACIÓN RED DE ALCANTARILLADO CALLE JOSEFA O. DE DOMINGUEZ ENTRE CALLE VENUSTIANO CARRANZA Y CALLE IACARANDA AMAPOLAS DEL RIO SAN FRANCISCO DE LOS ROMOS AGS												
2501 FONDO DE APORTACIONES PARA LA INFRAESTRUCTURA SOCIAL MUNICIPAL												
60000	INVERSIÓN PÚBLICA	\$0.00	\$60,955.09	\$60,955.09	\$60,955.09	\$0.00	\$60,955.09	\$0.00	\$0.00	\$60,955.09	\$60,955.09	\$0.00
61000	OBRA PÚBLICA EN BIENES DE DOMINIO PÚBLICO	\$0.00	\$60,955.09	\$60,955.09	\$60,955.09	\$0.00	\$60,955.09	\$0.00	\$0.00	\$60,955.09	\$60,955.09	\$0.00
61400	DIVISIÓN DE TERRENOS Y CONSTRUCCIÓN DE OBR	\$0.00	\$60,955.09	\$60,955.09	\$60,955.09	\$0.00	\$60,955.09	\$0.00	\$0.00	\$60,955.09	\$60,955.09	\$0.00
61402	CONSTRUCCIÓN Y/O REHABILITACIÓN DE INFRAEST	\$0.00	\$60,955.09	\$60,955.09	\$60,955.09	\$0.00	\$60,955.09	\$0.00	\$0.00	\$60,955.09	\$60,955.09	\$0.00
FONDO DE APORTACIONES PARA LA INI		\$0.00	\$60,955.09	\$60,955.09	\$60,955.09	\$0.00	\$60,955.09	\$0.00	\$0.00	\$60,955.09	\$60,955.09	\$0.00
REHABILITACIÓN RED DE ALCANTARILL		\$0.00	\$60,955.09	\$60,955.09	\$60,955.09	\$0.00	\$60,955.09	\$0.00	\$0.00	\$60,955.09	\$60,955.09	\$0.00



Municipio de San Francisco de los Romo
ESTADO DE AGUASCALIENTES

Estado del Ejercicio del Presupuesto de Egresos por Proyecto/Proceso - Fuente Financiamiento Al 31/dic./2022



Fecha y 22/feb./2023

hora de Impresión 03:05 p. m.

Usu: clara
Rep: rptEstadoPresupuestoEgresos_PY_FF

Objeto del Gasto	Proyecto / Proceso	Aprobado	Ampliaciones / (Reducciones)	Presupuesto Vigente	Comprometido	Presupuesto Disponible para Comprometer	Devengado	Comprometido No Devengado	Presupuesto Sin Devengar	Ejercido	Pagado	Cuentas por Pagar Deuda
K032 CONSTRUCCION RED DE ALCANTARILLADO CALLE JOSEFA O. DE DOMINGUEZ ENTRE CALLE IACARANDA Y PRIVADA JAIME NIÑO AMADOR AS DEL RIO SAN FRANCISCO DE LOS ROMO 2501 FONDO DE APORTACIONES PARA LA INFRAESTRUCTURA SOCIAL MUNICIPAL												
60000	INVERSIÓN PÚBLICA	\$0.00	\$121,330.55	\$121,330.55	\$121,330.55	\$0.00	\$121,330.55	\$0.00	\$0.00	\$121,330.55	\$121,330.55	\$0.00
61000	OBRA PÚBLICA EN BIENES DE DOMINIO PÚBLICO	\$0.00	\$121,330.55	\$121,330.55	\$121,330.55	\$0.00	\$121,330.55	\$0.00	\$0.00	\$121,330.55	\$121,330.55	\$0.00
61400	DIVISIÓN DE TERRENOS Y CONSTRUCCIÓN DE OBR	\$0.00	\$121,330.55	\$121,330.55	\$121,330.55	\$0.00	\$121,330.55	\$0.00	\$0.00	\$121,330.55	\$121,330.55	\$0.00
61402	CONSTRUCCIÓN Y/O REHABILITACIÓN DE INFRAEST	\$0.00	\$121,330.55	\$121,330.55	\$121,330.55	\$0.00	\$121,330.55	\$0.00	\$0.00	\$121,330.55	\$121,330.55	\$0.00
FONDO DE APORTACIONES PARA LA INI		\$0.00	\$121,330.55	\$121,330.55	\$121,330.55	\$0.00	\$121,330.55	\$0.00	\$0.00	\$121,330.55	\$121,330.55	\$0.00
CONSTRUCCION RED DE ALCANTARILL		\$0.00	\$121,330.55	\$121,330.55	\$121,330.55	\$0.00	\$121,330.55	\$0.00	\$0.00	\$121,330.55	\$121,330.55	\$0.00
K033 CONSTRUCCION DE GUARNICIONES Y BANQUETAS EN CALLE JOSEFA O. DE DOMINGUEZ, ENTRE CALLE VENUSTIANO CARRANZA A PRIVADA JAIME NIÑO AMADOR AS DEL RIO SEP 2501 FONDO DE APORTACIONES PARA LA INFRAESTRUCTURA SOCIAL MUNICIPAL												
60000	INVERSIÓN PÚBLICA	\$0.00	\$373,547.79	\$373,547.79	\$373,547.79	\$0.00	\$373,547.79	\$0.00	\$0.00	\$373,547.79	\$373,547.79	\$0.00
61000	OBRA PÚBLICA EN BIENES DE DOMINIO PÚBLICO	\$0.00	\$373,547.79	\$373,547.79	\$373,547.79	\$0.00	\$373,547.79	\$0.00	\$0.00	\$373,547.79	\$373,547.79	\$0.00
61400	DIVISIÓN DE TERRENOS Y CONSTRUCCIÓN DE OBR	\$0.00	\$373,547.79	\$373,547.79	\$373,547.79	\$0.00	\$373,547.79	\$0.00	\$0.00	\$373,547.79	\$373,547.79	\$0.00
61401	DIVISIÓN DE TERRENOS Y CONSTRUCCIÓN DE OBR	\$0.00	\$373,547.79	\$373,547.79	\$373,547.79	\$0.00	\$373,547.79	\$0.00	\$0.00	\$373,547.79	\$373,547.79	\$0.00
FONDO DE APORTACIONES PARA LA INI		\$0.00	\$373,547.79	\$373,547.79	\$373,547.79	\$0.00	\$373,547.79	\$0.00	\$0.00	\$373,547.79	\$373,547.79	\$0.00
CONSTRUCCION DE GUARNICIONES Y B		\$0.00	\$373,547.79	\$373,547.79	\$373,547.79	\$0.00	\$373,547.79	\$0.00	\$0.00	\$373,547.79	\$373,547.79	\$0.00
K034 CONSTRUCCION RED DE AGUA POTABLE EN LA PRIVADA EDMUNDO GAMEZ OROZCO , ENTRE CALLE EDMUNDO GAMEZ OROZCO Y LIMITE SUP COMUNIDAD LA ESCONDIDA SAN FRANCISCO 2501 FONDO DE APORTACIONES PARA LA INFRAESTRUCTURA SOCIAL MUNICIPAL												
60000	INVERSIÓN PÚBLICA	\$0.00	\$89,714.10	\$89,714.10	\$89,714.10	\$0.00	\$89,714.10	\$0.00	\$0.00	\$89,714.10	\$89,714.10	\$0.00
61000	OBRA PÚBLICA EN BIENES DE DOMINIO PÚBLICO	\$0.00	\$89,714.10	\$89,714.10	\$89,714.10	\$0.00	\$89,714.10	\$0.00	\$0.00	\$89,714.10	\$89,714.10	\$0.00
61400	DIVISIÓN DE TERRENOS Y CONSTRUCCIÓN DE OBR	\$0.00	\$89,714.10	\$89,714.10	\$89,714.10	\$0.00	\$89,714.10	\$0.00	\$0.00	\$89,714.10	\$89,714.10	\$0.00
61402	CONSTRUCCIÓN Y/O REHABILITACIÓN DE INFRAEST	\$0.00	\$89,714.10	\$89,714.10	\$89,714.10	\$0.00	\$89,714.10	\$0.00	\$0.00	\$89,714.10	\$89,714.10	\$0.00
FONDO DE APORTACIONES PARA LA INI		\$0.00	\$89,714.10	\$89,714.10	\$89,714.10	\$0.00	\$89,714.10	\$0.00	\$0.00	\$89,714.10	\$89,714.10	\$0.00
CONSTRUCCION RED DE AGUA POTABI		\$0.00	\$89,714.10	\$89,714.10	\$89,714.10	\$0.00	\$89,714.10	\$0.00	\$0.00	\$89,714.10	\$89,714.10	\$0.00



Municipio de San Francisco de los Romo
ESTADO DE AGUASCALIENTES

Estado del Ejercicio del Presupuesto de Egresos por Proyecto/Proceso - Fuente Financiamiento Al 31/dic./2022



Fecha y hora de Impresión | 22/feb./2023 | 03:05 p. m.

Usu: clara
Rep: rptEstadoPresupuestoEgresos_PY_FF

Objeto del Gasto	Proyecto / Proceso	Aprobado	Ampliaciones / (Reducciones)	Presupuesto Vigente	Comprometido	Presupuesto Disponible para Comprometer	Devengado	Comprometido No Devengado	Presupuesto Sin Devengar	Ejercido	Pagado	Cuentas por Pagar Deuda
K035 CONSTRUCCION DE RED SANITARIA EN LA PRIVADA EDMUNDO GAMEZ OROZCO , ENTRE CALLE EDMUNDO GAMEZ OROZCO Y LIMITE SUP COMUNIDAD LA ESCONDIDA SAN FRANCISCO DE												
2501 FONDO DE APORTACIONES PARA LA INFRAESTRUCTURA SOCIAL MUNICIPAL												
60000	INVERSIÓN PÚBLICA	\$0.00	\$169,995.83	\$169,995.83	\$169,995.83	\$0.00	\$169,995.83	\$0.00	\$0.00	\$169,995.83	\$169,995.83	\$0.00
61000	OBRA PÚBLICA EN BIENES DE DOMINIO PÚBLICO	\$0.00	\$169,995.83	\$169,995.83	\$169,995.83	\$0.00	\$169,995.83	\$0.00	\$0.00	\$169,995.83	\$169,995.83	\$0.00
61400	DIVISIÓN DE TERRENOS Y CONSTRUCCIÓN DE OBR	\$0.00	\$169,995.83	\$169,995.83	\$169,995.83	\$0.00	\$169,995.83	\$0.00	\$0.00	\$169,995.83	\$169,995.83	\$0.00
61402	CONSTRUCCIÓN Y/O REHABILITACIÓN DE INFRAEST	\$0.00	\$169,995.83	\$169,995.83	\$169,995.83	\$0.00	\$169,995.83	\$0.00	\$0.00	\$169,995.83	\$169,995.83	\$0.00
FONDO DE APORTACIONES PARA LA INI		\$0.00	\$169,99...	\$169,995.83	\$169,995.83	\$0.00	\$169,995.83	\$0.00	\$0.00	\$169,995.83	\$169,995.83	\$0.00
CONSTRUCCION DE RED SANITARIA EN		\$0.00	\$169,99...	\$169,995.83	\$169,995.83	\$0.00	\$169,995.83	\$0.00	\$0.00	\$169,995.83	\$169,995.83	\$0.00
K036 CONSTRUCCION DE PAVIMENTO Y GUARNICIONES, BANQUETAS EN PRIVADA EDMUNDO GAMEZ OROZCO ENTRE CALLE EDMUNDO GAMEZ OROZCO Y LIMITE SUP LA COMUNIDAD LA												
2501 FONDO DE APORTACIONES PARA LA INFRAESTRUCTURA SOCIAL MUNICIPAL												
60000	INVERSIÓN PÚBLICA	\$0.00	\$613,092.41	\$613,092.41	\$613,092.41	\$0.00	\$613,092.41	\$0.00	\$0.00	\$613,092.41	\$613,092.41	\$0.00
61000	OBRA PÚBLICA EN BIENES DE DOMINIO PÚBLICO	\$0.00	\$613,092.41	\$613,092.41	\$613,092.41	\$0.00	\$613,092.41	\$0.00	\$0.00	\$613,092.41	\$613,092.41	\$0.00
61400	DIVISIÓN DE TERRENOS Y CONSTRUCCIÓN DE OBR	\$0.00	\$613,092.41	\$613,092.41	\$613,092.41	\$0.00	\$613,092.41	\$0.00	\$0.00	\$613,092.41	\$613,092.41	\$0.00
61401	DIVISIÓN DE TERRENOS Y CONSTRUCCIÓN DE OBR	\$0.00	\$613,092.41	\$613,092.41	\$613,092.41	\$0.00	\$613,092.41	\$0.00	\$0.00	\$613,092.41	\$613,092.41	\$0.00
FONDO DE APORTACIONES PARA LA INI		\$0.00	\$613,09...	\$613,092.41	\$613,092.41	\$0.00	\$613,092.41	\$0.00	\$0.00	\$613,092.41	\$613,092.41	\$0.00
CONSTRUCCION DE PAVIMENTO Y GUAR		\$0.00	\$613,09...	\$613,092.41	\$613,092.41	\$0.00	\$613,092.41	\$0.00	\$0.00	\$613,092.41	\$613,092.41	\$0.00
K037 AMPLIACION DE R.D. CALLE CONCEPCION, ENTRE CALLE REVOLUCIÓN MEXICANA Y CALLE PROLONG 24 DE DICIEMBRE CUERTECITO DELA VIRGEN MPIO DE SAN FRANCISCO DE LOS												
2501 FONDO DE APORTACIONES PARA LA INFRAESTRUCTURA SOCIAL MUNICIPAL												
60000	INVERSIÓN PÚBLICA	\$0.00	\$485,855.20	\$485,855.20	\$484,930.55	\$924.65	\$484,930.55	\$0.00	\$924.65	\$484,930.55	\$484,930.55	\$0.00
61000	OBRA PÚBLICA EN BIENES DE DOMINIO PÚBLICO	\$0.00	\$485,855.20	\$485,855.20	\$484,930.55	\$924.65	\$484,930.55	\$0.00	\$924.65	\$484,930.55	\$484,930.55	\$0.00
61300	CONSTRUCCIÓN DE OBRAS PARA EL ABASTECIMIEN	\$0.00	\$485,855.20	\$485,855.20	\$484,930.55	\$924.65	\$484,930.55	\$0.00	\$924.65	\$484,930.55	\$484,930.55	\$0.00
61302	OBRAS PARA EL ABASTECIMIENTO DE ELECTRICIDA	\$0.00	\$485,855.20	\$485,855.20	\$484,930.55	\$924.65	\$484,930.55	\$0.00	\$924.65	\$484,930.55	\$484,930.55	\$0.00
FONDO DE APORTACIONES PARA LA INI		\$0.00	\$485,85...	\$485,855.20	\$484,930.55	\$924.65	\$484,930.55	\$0.00	\$924.65	\$484,930.55	\$484,930.55	\$0.00
AMPLIACION DE R.D. CALLE CONCEPCIO		\$0.00	\$485,85...	\$485,855.20	\$484,930.55	\$924.65	\$484,930.55	\$0.00	\$924.65	\$484,930.55	\$484,930.55	\$0.00



Municipio de San Francisco de los Romo
ESTADO DE AGUASCALIENTES

Estado del Ejercicio del Presupuesto de Egresos por Proyecto/Proceso - Fuente Financiamiento Al 31/dic./2022



Fecha y hora de Impresión | 22/feb./2023 | 03:05 p. m.

Usu: clara
Rep: rptEstadoPresupuestoEgresos_PY_FF

Objeto del Gasto	Proyecto / Proceso	Aprobado	Ampliaciones / (Reducciones)	Presupuesto Vigente	Comprometido	Presupuesto Disponible para Comprometer	Devengado	Comprometido No Devengado	Presupuesto Sin Devengar	Ejercido	Pagado	Cuentas por Pagar Deuda
K038 AMPLIACION DE R.D. CALLE LA GUAYANA, ENTRE CALLE REVOLUCIÓN MEXICANA Y CALLE PROLONG 24 DE DICIEMBRE PUERTECITO DE LA VIRGEN MPDO DE SAN FRANCISCO DE LOS ROMO												
2501 FONDO DE APORTACIONES PARA LA INFRAESTRUCTURA SOCIAL MUNICIPAL												
60000	INVERSIÓN PÚBLICA	\$0.00	\$423,262.65	\$423,262.65	\$420,900.94	\$2,361.71	\$420,900.94	\$0.00	\$2,361.71	\$420,900.94	\$420,900.94	\$0.00
61000	OBRA PÚBLICA EN BIENES DE DOMINIO PÚBLICO	\$0.00	\$423,262.65	\$423,262.65	\$420,900.94	\$2,361.71	\$420,900.94	\$0.00	\$2,361.71	\$420,900.94	\$420,900.94	\$0.00
61300	CONSTRUCCIÓN DE OBRAS PARA EL ABASTECIMIENT	\$0.00	\$423,262.65	\$423,262.65	\$420,900.94	\$2,361.71	\$420,900.94	\$0.00	\$2,361.71	\$420,900.94	\$420,900.94	\$0.00
61302	OBRAS PARA EL ABASTECIMIENTO DE ELECTRICIDA	\$0.00	\$423,262.65	\$423,262.65	\$420,900.94	\$2,361.71	\$420,900.94	\$0.00	\$2,361.71	\$420,900.94	\$420,900.94	\$0.00
FONDO DE APORTACIONES PARA LA INI		\$0.00	\$423,26...	\$423,262.65	\$420,900.94	\$2,361.71	\$420,900.94	\$0.00	\$2,361.71	\$420,900.94	\$420,900.94	\$0.00
AMPLIACION DE R.D. CALLE LA GUAYAN		\$0.00	\$423,26...	\$423,262.65	\$420,900.94	\$2,361.71	\$420,900.94	\$0.00	\$2,361.71	\$420,900.94	\$420,900.94	\$0.00
K039 PROTECCION EXTERIOR CASA DEL ABUELO EN LA DELEGACION DE PUERTECITO DE LA VIRGEN												
1706 PARTICIPACIONES FEDERALES, REMANENTE 2019												
20000	MATERIALES Y SUMINISTROS	\$0.00	\$165,074.61	\$165,074.61	\$165,074.61	\$0.00	\$165,074.61	\$0.00	\$0.00	\$165,074.61	\$165,074.61	\$0.00
24000	MATERIALES Y ARTÍCULOS DE CONSTRUCCIÓN Y DE	\$0.00	\$165,074.61	\$165,074.61	\$165,074.61	\$0.00	\$165,074.61	\$0.00	\$0.00	\$165,074.61	\$165,074.61	\$0.00
24900	OTROS MATERIALES Y ARTÍCULOS DE CONSTRUCCI	\$0.00	\$165,074.61	\$165,074.61	\$165,074.61	\$0.00	\$165,074.61	\$0.00	\$0.00	\$165,074.61	\$165,074.61	\$0.00
24902	ESTRUCTURAS Y MANUFACTURAS PARA TODO TIPO	\$0.00	\$165,074.61	\$165,074.61	\$165,074.61	\$0.00	\$165,074.61	\$0.00	\$0.00	\$165,074.61	\$165,074.61	\$0.00
PARTICIPACIONES FEDERALES, REMAN		\$0.00	\$165,07...	\$165,074.61	\$165,074.61	\$0.00	\$165,074.61	\$0.00	\$0.00	\$165,074.61	\$165,074.61	\$0.00
PROTECCION EXTERIOR CASA DEL ABU		\$0.00	\$165,07...	\$165,074.61	\$165,074.61	\$0.00	\$165,074.61	\$0.00	\$0.00	\$165,074.61	\$165,074.61	\$0.00
K040 REHABILITACION DE RED DE ALCANTARILLADO EN LA CALLE MORELOS ENTRE CALLE INDEPENDENCIA Y FINAL DE LA PARCELA LADO SUR COMUNIDAD LA GUAYANA												
1706 PARTICIPACIONES FEDERALES, REMANENTE 2019												
60000	INVERSIÓN PÚBLICA	\$0.00	\$275,502.92	\$275,502.92	\$275,502.92	\$0.00	\$275,502.92	\$0.00	\$0.00	\$275,502.92	\$275,502.92	\$0.00
61000	OBRA PÚBLICA EN BIENES DE DOMINIO PÚBLICO	\$0.00	\$275,502.92	\$275,502.92	\$275,502.92	\$0.00	\$275,502.92	\$0.00	\$0.00	\$275,502.92	\$275,502.92	\$0.00
61400	DIVISIÓN DE TERRENOS Y CONSTRUCCIÓN DE OBR	\$0.00	\$275,502.92	\$275,502.92	\$275,502.92	\$0.00	\$275,502.92	\$0.00	\$0.00	\$275,502.92	\$275,502.92	\$0.00
61402	CONSTRUCCIÓN Y/O REHABILITACIÓN DE INFRAEST	\$0.00	\$275,502.92	\$275,502.92	\$275,502.92	\$0.00	\$275,502.92	\$0.00	\$0.00	\$275,502.92	\$275,502.92	\$0.00
PARTICIPACIONES FEDERALES, REMAN		\$0.00	\$275,50...	\$275,502.92	\$275,502.92	\$0.00	\$275,502.92	\$0.00	\$0.00	\$275,502.92	\$275,502.92	\$0.00
REHABILITACION DE RED DE ALCANTAR		\$0.00	\$275,50...	\$275,502.92	\$275,502.92	\$0.00	\$275,502.92	\$0.00	\$0.00	\$275,502.92	\$275,502.92	\$0.00



Municipio de San Francisco de los Romo
ESTADO DE AGUASCALIENTES

Estado del Ejercicio del Presupuesto de Egresos por Proyecto/Proceso - Fuente Financiamiento Al 31/dic./2022



Fecha y hora de Impresión | 22/feb./2023 | 03:05 p. m.

Usu: clara
Rep: rptEstadoPresupuestoEgresos_PY_FF

Objeto del Gasto	Proyecto / Proceso	Aprobado	Ampliaciones / (Reducciones)	Presupuesto Vigente	Comprometido	Presupuesto Disponible para Comprometer	Devengado	Comprometido No Devengado	Presupuesto Sin Devengar	Ejercido	Pagado	Cuentas por Pagar Deudas
K041 Rehabilitación de pavimento de concreto hidráulico en calle Guadalupe Victoria entre la calle Lázaro Cárdenas y calle López Mateos, comunidad Macario Gómez en el Municipio de San Francisco de los Romo, AGUASCALIENTES, REMANENTE DEL EJERCICIO 2021												
1704 PARTICIPACIONES FEDERALES, REMANENTE DEL EJERCICIO 2021												
60000	INVERSIÓN PÚBLICA	\$0.00	\$550,000.00	\$550,000.00	\$550,000.00	\$0.00	\$550,000.00	\$0.00	\$0.00	\$550,000.00	\$550,000.00	\$0.00
61000	OBRA PÚBLICA EN BIENES DE DOMINIO PÚBLICO	\$0.00	\$550,000.00	\$550,000.00	\$550,000.00	\$0.00	\$550,000.00	\$0.00	\$0.00	\$550,000.00	\$550,000.00	\$0.00
61400	DIVISIÓN DE TERRENOS Y CONSTRUCCIÓN DE OBR	\$0.00	\$550,000.00	\$550,000.00	\$550,000.00	\$0.00	\$550,000.00	\$0.00	\$0.00	\$550,000.00	\$550,000.00	\$0.00
61401	DIVISIÓN DE TERRENOS Y CONSTRUCCIÓN DE OBR	\$0.00	\$550,000.00	\$550,000.00	\$550,000.00	\$0.00	\$550,000.00	\$0.00	\$0.00	\$550,000.00	\$550,000.00	\$0.00
PARTICIPACIONES FEDERALES, REMANENTE DEL EJERCICIO 2021		\$0.00	\$550,000.00	\$550,000.00	\$550,000.00	\$0.00	\$550,000.00	\$0.00	\$0.00	\$550,000.00	\$550,000.00	\$0.00
Rehabilitación de pavimento de concreto		\$0.00	\$550,000.00	\$550,000.00	\$550,000.00	\$0.00	\$550,000.00	\$0.00	\$0.00	\$550,000.00	\$550,000.00	\$0.00
K042 REHABILITACION DE RECOLECTOR SANITARIO												
1101 INGRESOS PROPIOS												
60000	INVERSIÓN PÚBLICA	\$0.00	\$1,610,879.07	\$1,610,879.07	\$1,610,879.07	\$0.00	\$1,610,879.07	\$0.00	\$0.00	\$1,610,879.07	\$0.00	\$1,610,879.07
61000	OBRA PÚBLICA EN BIENES DE DOMINIO PÚBLICO	\$0.00	\$1,610,879.07	\$1,610,879.07	\$1,610,879.07	\$0.00	\$1,610,879.07	\$0.00	\$0.00	\$1,610,879.07	\$0.00	\$1,610,879.07
61400	DIVISIÓN DE TERRENOS Y CONSTRUCCIÓN DE OBR	\$0.00	\$1,610,879.07	\$1,610,879.07	\$1,610,879.07	\$0.00	\$1,610,879.07	\$0.00	\$0.00	\$1,610,879.07	\$0.00	\$1,610,879.07
61402	CONSTRUCCIÓN Y/O REHABILITACIÓN DE INFRAEST	\$0.00	\$1,610,879.07	\$1,610,879.07	\$1,610,879.07	\$0.00	\$1,610,879.07	\$0.00	\$0.00	\$1,610,879.07	\$0.00	\$1,610,879.07
INGRESOS PROPIOS		\$0.00	\$1,610,879.07	\$1,610,879.07	\$1,610,879.07	\$0.00	\$1,610,879.07	\$0.00	\$0.00	\$1,610,879.07	\$0.00	\$1,610,879.07
REHABILITACION DE RECOLECTOR SANITARIO		\$0.00	\$1,610,879.07	\$1,610,879.07	\$1,610,879.07	\$0.00	\$1,610,879.07	\$0.00	\$0.00	\$1,610,879.07	\$0.00	\$1,610,879.07
K043 CONSTRUCCION DE RED DE ALCANTARILLADO EN LA CALLE BENITO JUAREZ ENTRE LA CALLE IACAPANDAS Y CALLE EMILIANO ZAPATA CALLE POSTERIOR NIINGUINO EN AMAPOLAS DEL RIO												
2501 FONDO DE APORTACIONES PARA LA INFRAESTRUCTURA SOCIAL MUNICIPAL												
60000	INVERSIÓN PÚBLICA	\$0.00	\$63,968.63	\$63,968.63	\$62,830.38	\$1,138.25	\$62,830.38	\$0.00	\$1,138.25	\$62,830.38	\$62,830.38	\$0.00
61000	OBRA PÚBLICA EN BIENES DE DOMINIO PÚBLICO	\$0.00	\$63,968.63	\$63,968.63	\$62,830.38	\$1,138.25	\$62,830.38	\$0.00	\$1,138.25	\$62,830.38	\$62,830.38	\$0.00
61400	DIVISIÓN DE TERRENOS Y CONSTRUCCIÓN DE OBR	\$0.00	\$63,968.63	\$63,968.63	\$62,830.38	\$1,138.25	\$62,830.38	\$0.00	\$1,138.25	\$62,830.38	\$62,830.38	\$0.00
61402	CONSTRUCCIÓN Y/O REHABILITACIÓN DE INFRAEST	\$0.00	\$63,968.63	\$63,968.63	\$62,830.38	\$1,138.25	\$62,830.38	\$0.00	\$1,138.25	\$62,830.38	\$62,830.38	\$0.00
FONDO DE APORTACIONES PARA LA INFRAESTRUCTURA SOCIAL MUNICIPAL		\$0.00	\$63,968.63	\$63,968.63	\$62,830.38	\$1,138.25	\$62,830.38	\$0.00	\$1,138.25	\$62,830.38	\$62,830.38	\$0.00
CONSTRUCCION DE RED DE ALCANTARILLADO		\$0.00	\$63,968.63	\$63,968.63	\$62,830.38	\$1,138.25	\$62,830.38	\$0.00	\$1,138.25	\$62,830.38	\$62,830.38	\$0.00



Municipio de San Francisco de los Romo
ESTADO DE AGUASCALIENTES

Estado del Ejercicio del Presupuesto de Egresos por Proyecto/Proceso - Fuente Financiamiento Al 31/dic./2022



Fecha y hora de Impresión | 22/feb./2023 | 03:05 p. m.

Usu: clara
Rep: rptEstadoPresupuestoEgresos_PY_FF

Objeto del Gasto	Proyecto / Proceso	Aprobado	Ampliaciones / (Reducciones)	Presupuesto Vigente	Comprometido	Presupuesto Disponible para Comprometer	Devengado	Comprometido No Devengado	Presupuesto Sin Devengar	Ejercido	Pagado	Cuentas por Pagar Deuda
K044 CONSTRUCCION DE RED DE ALCANTARILLADO EN LA CALLE JACARANDAS ENTRE LA CALLE JOSEFA ORTIZ DE DOMINGUEZ Y CALLE RENITO HIAPEZ EN AMARDO AS DEL RIO EN SAN												
2501 FONDO DE APORTACIONES PARA LA INFRAESTRUCTURA SOCIAL MUNICIPAL												
80000	INVERSIÓN PÚBLICA	\$0.00	\$83,186.85	\$83,186.85	\$82,109.47	\$1,077.38	\$82,109.47	\$0.00	\$1,077.38	\$82,109.47	\$82,109.47	\$0.00
61000	OBRA PÚBLICA EN BIENES DE DOMINIO PÚBLICO	\$0.00	\$83,186.85	\$83,186.85	\$82,109.47	\$1,077.38	\$82,109.47	\$0.00	\$1,077.38	\$82,109.47	\$82,109.47	\$0.00
61400	DIVISIÓN DE TERRENOS Y CONSTRUCCIÓN DE OBR	\$0.00	\$83,186.85	\$83,186.85	\$82,109.47	\$1,077.38	\$82,109.47	\$0.00	\$1,077.38	\$82,109.47	\$82,109.47	\$0.00
61402	CONSTRUCCIÓN Y/O REHABILITACIÓN DE INFRAEST	\$0.00	\$83,186.85	\$83,186.85	\$82,109.47	\$1,077.38	\$82,109.47	\$0.00	\$1,077.38	\$82,109.47	\$82,109.47	\$0.00
FONDO DE APORTACIONES PARA LA INI		\$0.00	\$83,186.85	\$83,186.85	\$82,109.47	\$1,077.38	\$82,109.47	\$0.00	\$1,077.38	\$82,109.47	\$82,109.47	\$0.00
CONSTRUCCION DE RED DE ALCANTAR		\$0.00	\$83,186.85	\$83,186.85	\$82,109.47	\$1,077.38	\$82,109.47	\$0.00	\$1,077.38	\$82,109.47	\$82,109.47	\$0.00
K045 MANTENIMIENTO Y ADECUACIONES DE ESPACIOS EDUCATIVOS												
1708 APOYO A ESCUELAS												
80000	INVERSIÓN PÚBLICA	\$0.00	\$4,000,000.00	\$4,000,000.00	\$4,000,000.00	\$0.00	\$4,000,000.00	\$0.00	\$0.00	\$4,000,000.00	\$0.00	\$4,000,000.00
62000	OBRA PÚBLICA EN BIENES PROPIOS	\$0.00	\$4,000,000.00	\$4,000,000.00	\$4,000,000.00	\$0.00	\$4,000,000.00	\$0.00	\$0.00	\$4,000,000.00	\$0.00	\$4,000,000.00
62200	EDIFICACIÓN NO HABITACIONAL	\$0.00	\$4,000,000.00	\$4,000,000.00	\$4,000,000.00	\$0.00	\$4,000,000.00	\$0.00	\$0.00	\$4,000,000.00	\$0.00	\$4,000,000.00
62201	CONSTRUCCIÓN Y/O REHABILITACIÓN DE ESCUELA:	\$0.00	\$4,000,000.00	\$4,000,000.00	\$4,000,000.00	\$0.00	\$4,000,000.00	\$0.00	\$0.00	\$4,000,000.00	\$0.00	\$4,000,000.00
APOYO A ESCUELAS		\$0.00	\$4,000,000.00	\$4,000,000.00	\$4,000,000.00	\$0.00	\$4,000,000.00	\$0.00	\$0.00	\$4,000,000.00	\$0.00	\$4,000,000.00
MANTENIMIENTO Y ADECUACIONES DE		\$0.00	\$4,000,000.00	\$4,000,000.00	\$4,000,000.00	\$0.00	\$4,000,000.00	\$0.00	\$0.00	\$4,000,000.00	\$0.00	\$4,000,000.00
L001 Obligaciones de cumplimiento de resolución jurisdiccional												
1501 PARTICIPACIONES FEDERALES												
10000	SERVICIOS PERSONALES	\$500,000.00	\$494,857.20	\$994,857.20	\$994,857.20	\$0.00	\$994,857.20	\$0.00	\$0.00	\$994,857.20	\$994,857.20	\$0.00
15000	OTRAS PRESTACIONES SOCIALES Y ECONÓMICAS	\$500,000.00	\$494,857.20	\$994,857.20	\$994,857.20	\$0.00	\$994,857.20	\$0.00	\$0.00	\$994,857.20	\$994,857.20	\$0.00
15200	INDEMNIZACIONES	\$500,000.00	\$494,857.20	\$994,857.20	\$994,857.20	\$0.00	\$994,857.20	\$0.00	\$0.00	\$994,857.20	\$994,857.20	\$0.00
15201	INDEMNIZACIONES POR RETIRO	\$500,000.00	\$494,857.20	\$994,857.20	\$994,857.20	\$0.00	\$994,857.20	\$0.00	\$0.00	\$994,857.20	\$994,857.20	\$0.00
PARTICIPACIONES FEDERALES		\$500,000.00	\$494,857.20	\$994,857.20	\$994,857.20	\$0.00	\$994,857.20	\$0.00	\$0.00	\$994,857.20	\$994,857.20	\$0.00
Obligaciones de cumplimiento de resoluc		\$500,000.00	\$494,857.20	\$994,857.20	\$994,857.20	\$0.00	\$994,857.20	\$0.00	\$0.00	\$994,857.20	\$994,857.20	\$0.00



Municipio de San Francisco de los Romo
ESTADO DE AGUASCALIENTES



Estado del Ejercicio del Presupuesto de Egresos por Proyecto/Proceso - Fuente Financiamiento Al 31/dic./2022

Fecha y 22/feb./2023

hora de Impresión 03:05 p. m.

Usu: clara
Rep: rptEstadoPresupuestoEgresos_PY_FF

Objeto del Gasto	Proyecto / Proceso	Aprobado	Ampliaciones / (Reducciones)	Presupuesto Vigente	Comprometido	Presupuesto Disponible para Comprometer	Devengado	Comprometido No Devengado	Presupuesto Sin Devengar	Ejercido	Pagado	Cuentas por Pagar Deuda
R001 Operación Administrativa												
1101 INGRESOS PROPIOS												
10000	SERVICIOS PERSONALES	\$0.00	\$270,000.00	\$270,000.00	\$270,000.00	\$0.00	\$270,000.00	\$0.00	\$0.00	\$270,000.00	\$270,000.00	\$0.00
13000	REMUNERACIONES ADICIONALES Y ESPECIALES	\$0.00	\$270,000.00	\$270,000.00	\$270,000.00	\$0.00	\$270,000.00	\$0.00	\$0.00	\$270,000.00	\$270,000.00	\$0.00
13400	COMPENSACIONES	\$0.00	\$270,000.00	\$270,000.00	\$270,000.00	\$0.00	\$270,000.00	\$0.00	\$0.00	\$270,000.00	\$270,000.00	\$0.00
13402	GRATIFICACIONES	\$0.00	\$270,000.00	\$270,000.00	\$270,000.00	\$0.00	\$270,000.00	\$0.00	\$0.00	\$270,000.00	\$270,000.00	\$0.00
20000	MATERIALES Y SUMINISTROS	\$10,484,000.00	\$5,029,395.14	\$15,513,395.14	\$15,513,395.14	\$0.00	\$15,513,395.14	\$0.00	\$0.00	\$15,513,395.14	\$15,513,395.08	\$0.06
21000	MATERIALES DE ADMINISTRACIÓN, EMISIÓN DE DOC	\$2,434,000.00	-\$23,551.54	\$2,410,448.46	\$2,410,448.46	\$0.00	\$2,410,448.46	\$0.00	\$0.00	\$2,410,448.46	\$2,410,448.46	\$0.00
21100	MATERIALES, ÚTILES Y EQUIPOS MENORES DE OFIC	\$1,041,000.00	-\$103,463.22	\$937,536.78	\$937,536.78	\$0.00	\$937,536.78	\$0.00	\$0.00	\$937,536.78	\$937,536.78	\$0.00
21101	MATERIALES, ÚTILES Y EQUIPOS MENORES DE OFIC	\$709,000.00	-\$14,079.34	\$694,920.66	\$694,920.66	\$0.00	\$694,920.66	\$0.00	\$0.00	\$694,920.66	\$694,920.66	\$0.00
21102	BIENES MUEBLES MENORES DE OFICINA	\$332,000.00	-\$89,383.88	\$242,616.12	\$242,616.12	\$0.00	\$242,616.12	\$0.00	\$0.00	\$242,616.12	\$242,616.12	\$0.00
21400	MATERIALES, ÚTILES Y EQUIPOS MENORES DE TECI	\$782,000.00	-\$16,911.68	\$765,088.32	\$765,088.32	\$0.00	\$765,088.32	\$0.00	\$0.00	\$765,088.32	\$765,088.32	\$0.00
21401	MATERIALES, ÚTILES Y EQUIPOS MENORES DE TECI	\$782,000.00	-\$16,911.68	\$765,088.32	\$765,088.32	\$0.00	\$765,088.32	\$0.00	\$0.00	\$765,088.32	\$765,088.32	\$0.00
21500	MATERIAL IMPRESO E INFORMACIÓN DIGITAL	\$321,000.00	-\$43,890.85	\$277,109.15	\$277,109.15	\$0.00	\$277,109.15	\$0.00	\$0.00	\$277,109.15	\$277,109.15	\$0.00
21501	MATERIAL IMPRESO E INFORMACIÓN DIGITAL	\$321,000.00	-\$43,890.85	\$277,109.15	\$277,109.15	\$0.00	\$277,109.15	\$0.00	\$0.00	\$277,109.15	\$277,109.15	\$0.00
21600	MATERIAL DE LIMPIEZA	\$270,000.00	\$160,714.21	\$430,714.21	\$430,714.21	\$0.00	\$430,714.21	\$0.00	\$0.00	\$430,714.21	\$430,714.21	\$0.00
21601	MATERIAL DE LIMPIEZA	\$270,000.00	\$160,714.21	\$430,714.21	\$430,714.21	\$0.00	\$430,714.21	\$0.00	\$0.00	\$430,714.21	\$430,714.21	\$0.00
21700	MATERIALES Y ÚTILES DE ENSEÑANZA	\$20,000.00	-\$20,000.00	\$0.00	\$0.00	\$0.00	\$0.00	\$0.00	\$0.00	\$0.00	\$0.00	\$0.00
21701	MATERIALES Y ÚTILES DE ENSEÑANZA	\$20,000.00	-\$20,000.00	\$0.00	\$0.00	\$0.00	\$0.00	\$0.00	\$0.00	\$0.00	\$0.00	\$0.00
22000	ALIMENTOS Y UTENSILIOS	\$262,000.00	-\$12,985.56	\$249,014.44	\$249,014.44	\$0.00	\$249,014.44	\$0.00	\$0.00	\$249,014.44	\$249,014.44	\$0.00
22100	PRODUCTOS ALIMENTICIOS PARA PERSONAS	\$262,000.00	-\$12,985.56	\$249,014.44	\$249,014.44	\$0.00	\$249,014.44	\$0.00	\$0.00	\$249,014.44	\$249,014.44	\$0.00
22102	ALIMENTACION EN OFICINAS O LUGARES DE TRABA	\$147,000.00	-\$43,621.91	\$103,378.09	\$103,378.09	\$0.00	\$103,378.09	\$0.00	\$0.00	\$103,378.09	\$103,378.09	\$0.00
22103	ALIMENTACION EN EVENTOS OFICIALES	\$115,000.00	\$30,636.35	\$145,636.35	\$145,636.35	\$0.00	\$145,636.35	\$0.00	\$0.00	\$145,636.35	\$145,636.35	\$0.00
23000	MATERIAS PRIMAS Y MATERIALES DE PRODUCCIÓN	\$0.00	\$2,723.70	\$2,723.70	\$2,723.70	\$0.00	\$2,723.70	\$0.00	\$0.00	\$2,723.70	\$2,723.70	\$0.00
23900	OTROS PRODUCTOS ADQUIRIDOS COMO MATERIA F	\$0.00	\$2,723.70	\$2,723.70	\$2,723.70	\$0.00	\$2,723.70	\$0.00	\$0.00	\$2,723.70	\$2,723.70	\$0.00
23901	OTROS PRODUCTOS ADQUIRIDOS COMO MATERIA F	\$0.00	\$2,723.70	\$2,723.70	\$2,723.70	\$0.00	\$2,723.70	\$0.00	\$0.00	\$2,723.70	\$2,723.70	\$0.00
24000	MATERIALES Y ARTÍCULOS DE CONSTRUCCIÓN Y DE	\$1,055,000.00	\$64,260.56	\$1,119,260.56	\$1,119,260.56	\$0.00	\$1,119,260.56	\$0.00	\$0.00	\$1,119,260.56	\$1,119,260.56	\$0.00
24100	PRODUCTOS MINERALES NO METÁLICOS	\$10,000.00	-\$10,000.00	\$0.00	\$0.00	\$0.00	\$0.00	\$0.00	\$0.00	\$0.00	\$0.00	\$0.00
24101	PRODUCTOS MINERALES NO METÁLICOS	\$10,000.00	-\$10,000.00	\$0.00	\$0.00	\$0.00	\$0.00	\$0.00	\$0.00	\$0.00	\$0.00	\$0.00
24300	CAL, YESO Y PRODUCTOS DE YESO	\$15,000.00	-\$3,666.80	\$11,333.20	\$11,333.20	\$0.00	\$11,333.20	\$0.00	\$0.00	\$11,333.20	\$11,333.20	\$0.00
24301	CAL, YESO Y PRODUCTOS DE YESO	\$15,000.00	-\$3,666.80	\$11,333.20	\$11,333.20	\$0.00	\$11,333.20	\$0.00	\$0.00	\$11,333.20	\$11,333.20	\$0.00
24400	MADERA Y PRODUCTOS DE MADERA	\$50,000.00	-\$50,000.00	\$0.00	\$0.00	\$0.00	\$0.00	\$0.00	\$0.00	\$0.00	\$0.00	\$0.00



Municipio de San Francisco de los Romo
ESTADO DE AGUASCALIENTES



Estado del Ejercicio del Presupuesto de Egresos por Proyecto/Proceso - Fuente Financiamiento Al 31/dic./2022

Fecha y 22/feb./2023

hora de Impresión 03:05 p. m.

Usu: clara
Rep: rptEstadoPresupuestoEgresos_PY_FF

Objeto del Gasto	Proyecto / Proceso	Aprobado	Ampliaciones / (Reducciones)	Presupuesto Vigente	Comprometido	Presupuesto Disponible para Comprometer	Devengado	Comprometido No Devengado	Presupuesto Sin Devengar	Ejercido	Pagado	Cuentas por Pagar Deuda
24401	MADERA Y PRODUCTOS DE MADERA	\$50,000.00	-\$50,000.00	\$0.00	\$0.00	\$0.00	\$0.00	\$0.00	\$0.00	\$0.00	\$0.00	\$0.00
24500	VIDRIO Y PRODUCTOS DE VIDRIO	\$15,000.00	-\$15,000.00	\$0.00	\$0.00	\$0.00	\$0.00	\$0.00	\$0.00	\$0.00	\$0.00	\$0.00
24501	VIDRIO Y PRODUCTOS DE VIDRIO	\$15,000.00	-\$15,000.00	\$0.00	\$0.00	\$0.00	\$0.00	\$0.00	\$0.00	\$0.00	\$0.00	\$0.00
24600	MATERIAL ELÉCTRICO Y ELECTRÓNICO	\$208,000.00	\$46,205.88	\$254,205.88	\$254,205.88	\$0.00	\$254,205.88	\$0.00	\$0.00	\$254,205.88	\$254,205.88	\$0.00
24601	MATERIAL ELÉCTRICO Y ELECTRÓNICO	\$208,000.00	\$46,205.88	\$254,205.88	\$254,205.88	\$0.00	\$254,205.88	\$0.00	\$0.00	\$254,205.88	\$254,205.88	\$0.00
24700	ARTÍCULOS METÁLICOS PARA LA CONSTRUCCIÓN	\$10,000.00	\$106,194.30	\$116,194.30	\$116,194.30	\$0.00	\$116,194.30	\$0.00	\$0.00	\$116,194.30	\$116,194.30	\$0.00
24701	ARTÍCULOS METÁLICOS PARA LA CONSTRUCCIÓN	\$10,000.00	\$106,194.30	\$116,194.30	\$116,194.30	\$0.00	\$116,194.30	\$0.00	\$0.00	\$116,194.30	\$116,194.30	\$0.00
24800	MATERIALES COMPLEMENTARIOS	\$242,000.00	-\$142,327.74	\$99,672.26	\$99,672.26	\$0.00	\$99,672.26	\$0.00	\$0.00	\$99,672.26	\$99,672.26	\$0.00
24802	MATERIAL DE SEÑALIZACION	\$160,000.00	-\$160,000.00	\$0.00	\$0.00	\$0.00	\$0.00	\$0.00	\$0.00	\$0.00	\$0.00	\$0.00
24803	ARBOLES Y PLANTAS DE ORNATO	\$80,000.00	\$19,672.26	\$99,672.26	\$99,672.26	\$0.00	\$99,672.26	\$0.00	\$0.00	\$99,672.26	\$99,672.26	\$0.00
24804	MARCOS PARA ESPEJOS, CUADROS Y FOTOGRAFIA	\$2,000.00	-\$2,000.00	\$0.00	\$0.00	\$0.00	\$0.00	\$0.00	\$0.00	\$0.00	\$0.00	\$0.00
24900	OTROS MATERIALES Y ARTÍCULOS DE CONSTRUCCI	\$505,000.00	\$132,854.92	\$637,854.92	\$637,854.92	\$0.00	\$637,854.92	\$0.00	\$0.00	\$637,854.92	\$637,854.92	\$0.00
24901	OTROS MATERIALES Y ARTÍCULOS DE CONSTRUCCI	\$500,000.00	\$135,866.10	\$635,866.10	\$635,866.10	\$0.00	\$635,866.10	\$0.00	\$0.00	\$635,866.10	\$635,866.10	\$0.00
24902	ESTRUCTURAS Y MANUFACTURAS PARA TODO TIPO	\$5,000.00	-\$3,011.18	\$1,988.82	\$1,988.82	\$0.00	\$1,988.82	\$0.00	\$0.00	\$1,988.82	\$1,988.82	\$0.00
25000	PRODUCTOS QUÍMICOS, FARMACÉUTICOS Y DE LABI	\$259,000.00	\$399,186.47	\$658,186.47	\$658,186.47	\$0.00	\$658,186.47	\$0.00	\$0.00	\$658,186.47	\$658,186.47	\$0.00
25200	FERTILIZANTES, PESTICIDAS Y OTROS AGROQUÍMIC	\$160,000.00	\$450,146.34	\$610,146.34	\$610,146.34	\$0.00	\$610,146.34	\$0.00	\$0.00	\$610,146.34	\$610,146.34	\$0.00
25201	FERTILIZANTES, PESTICIDAS Y OTROS AGROQUÍMIC	\$160,000.00	\$450,146.34	\$610,146.34	\$610,146.34	\$0.00	\$610,146.34	\$0.00	\$0.00	\$610,146.34	\$610,146.34	\$0.00
25400	MATERIALES, ACCESORIOS Y SUMINISTROS MÉDIC	\$28,000.00	-\$15,564.92	\$12,435.08	\$12,435.08	\$0.00	\$12,435.08	\$0.00	\$0.00	\$12,435.08	\$12,435.08	\$0.00
25401	MATERIALES, ACCESORIOS Y SUMINISTROS MÉDIC	\$28,000.00	-\$15,564.92	\$12,435.08	\$12,435.08	\$0.00	\$12,435.08	\$0.00	\$0.00	\$12,435.08	\$12,435.08	\$0.00
25600	FIBRAS SINTÉTICAS, HULES, PLÁSTICOS Y DERIVAD	\$71,000.00	-\$36,874.95	\$34,125.05	\$34,125.05	\$0.00	\$34,125.05	\$0.00	\$0.00	\$34,125.05	\$34,125.05	\$0.00
25601	FIBRAS SINTÉTICAS, HULES, PLÁSTICOS Y DERIVAD	\$71,000.00	-\$36,874.95	\$34,125.05	\$34,125.05	\$0.00	\$34,125.05	\$0.00	\$0.00	\$34,125.05	\$34,125.05	\$0.00
25900	OTROS PRODUCTOS QUÍMICOS	\$0.00	\$1,480.00	\$1,480.00	\$1,480.00	\$0.00	\$1,480.00	\$0.00	\$0.00	\$1,480.00	\$1,480.00	\$0.00
25901	OTROS PRODUCTOS QUÍMICOS	\$0.00	\$1,480.00	\$1,480.00	\$1,480.00	\$0.00	\$1,480.00	\$0.00	\$0.00	\$1,480.00	\$1,480.00	\$0.00
26000	COMBUSTIBLES, LUBRICANTES Y ADITIVOS	\$4,182,000.00	\$3,166,720.28	\$7,348,720.28	\$7,348,720.28	\$0.00	\$7,348,720.28	\$0.00	\$0.00	\$7,348,720.28	\$7,348,720.28	\$0.06
26100	COMBUSTIBLES, LUBRICANTES Y ADITIVOS	\$4,182,000.00	\$3,166,720.28	\$7,348,720.28	\$7,348,720.28	\$0.00	\$7,348,720.28	\$0.00	\$0.00	\$7,348,720.28	\$7,348,720.28	\$0.06
26101	COMBUSTIBLES	\$3,933,000.00	\$2,948,916.78	\$6,881,916.78	\$6,881,916.78	\$0.00	\$6,881,916.78	\$0.00	\$0.00	\$6,881,916.78	\$6,881,916.78	\$0.00
26106	LUBRICANTES Y ADITIVOS	\$249,000.00	\$217,803.50	\$466,803.50	\$466,803.50	\$0.00	\$466,803.50	\$0.00	\$0.00	\$466,803.50	\$466,803.44	\$0.06
27000	VESTUARIO, BLANCOS, PRENDAS DE PROTECCIÓN Y	\$238,000.00	-\$108,870.53	\$129,129.47	\$129,129.47	\$0.00	\$129,129.47	\$0.00	\$0.00	\$129,129.47	\$129,129.47	\$0.00
27100	VESTUARIO Y UNIFORMES	\$36,000.00	\$32,793.53	\$68,793.53	\$68,793.53	\$0.00	\$68,793.53	\$0.00	\$0.00	\$68,793.53	\$68,793.53	\$0.00
27101	VESTUARIO Y UNIFORMES	\$36,000.00	\$32,793.53	\$68,793.53	\$68,793.53	\$0.00	\$68,793.53	\$0.00	\$0.00	\$68,793.53	\$68,793.53	\$0.00
27200	PRENDAS DE SEGURIDAD Y PROTECCIÓN PERSONA	\$190,000.00	-\$129,664.06	\$60,335.94	\$60,335.94	\$0.00	\$60,335.94	\$0.00	\$0.00	\$60,335.94	\$60,335.94	\$0.00
27201	PRENDAS DE SEGURIDAD Y PROTECCIÓN PERSONA	\$190,000.00	-\$129,664.06	\$60,335.94	\$60,335.94	\$0.00	\$60,335.94	\$0.00	\$0.00	\$60,335.94	\$60,335.94	\$0.00
27400	PRODUCTOS TEXTILES	\$5,000.00	-\$5,000.00	\$0.00	\$0.00	\$0.00	\$0.00	\$0.00	\$0.00	\$0.00	\$0.00	\$0.00



Municipio de San Francisco de los Romo
ESTADO DE AGUASCALIENTES



Estado del Ejercicio del Presupuesto de Egresos por Proyecto/Proceso - Fuente Financiamiento Al 31/dic./2022

Fecha y hora de Impresión | 22/feb./2023 | 03:05 p. m.

Usu: clara
Rep: rptEstadoPresupuestoEgresos_PY_FF

Objeto del Gasto	Aprobado	Ampliaciones / (Reducciones)	Presupuesto Vigente	Comprometido	Presupuesto Disponible para Comprometer	Devengado	Comprometido No Devengado	Presupuesto Sin Devengar	Ejercido	Pagado	Cuentas por Pagar Deudas
27401 PRODUCTOS TEXTILES	\$5,000.00	-\$5,000.00	\$0.00	\$0.00	\$0.00	\$0.00	\$0.00	\$0.00	\$0.00	\$0.00	\$0.00
27500 BLANCOS Y OTROS PRODUCTOS TEXTILES, EXCEPTO	\$7,000.00	-\$7,000.00	\$0.00	\$0.00	\$0.00	\$0.00	\$0.00	\$0.00	\$0.00	\$0.00	\$0.00
27501 BLANCOS Y OTROS PRODUCTOS TEXTILES, EXCEPTO	\$7,000.00	-\$7,000.00	\$0.00	\$0.00	\$0.00	\$0.00	\$0.00	\$0.00	\$0.00	\$0.00	\$0.00
29000 HERRAMIENTAS, REFACCIONES Y ACCESORIOS MENORES	\$2,054,000.00	\$1,541,911.76	\$3,595,911.76	\$3,595,911.76	\$0.00	\$3,595,911.76	\$0.00	\$0.00	\$3,595,911.76	\$3,595,911.76	\$0.00
29100 HERRAMIENTAS MENORES	\$137,000.00	-\$59,537.82	\$77,462.18	\$77,462.18	\$0.00	\$77,462.18	\$0.00	\$0.00	\$77,462.18	\$77,462.18	\$0.00
29101 HERRAMIENTAS MENORES	\$137,000.00	-\$59,537.82	\$77,462.18	\$77,462.18	\$0.00	\$77,462.18	\$0.00	\$0.00	\$77,462.18	\$77,462.18	\$0.00
29200 REFACCIONES Y ACCESORIOS MENORES DE EDIFICIOS	\$7,000.00	-\$7,000.00	\$0.00	\$0.00	\$0.00	\$0.00	\$0.00	\$0.00	\$0.00	\$0.00	\$0.00
29201 REFACCIONES Y ACCESORIOS MENORES DE EDIFICIOS	\$7,000.00	-\$7,000.00	\$0.00	\$0.00	\$0.00	\$0.00	\$0.00	\$0.00	\$0.00	\$0.00	\$0.00
29400 REFACCIONES Y ACCESORIOS MENORES DE EQUIPOS	\$87,000.00	-\$33,138.03	\$53,861.97	\$53,861.97	\$0.00	\$53,861.97	\$0.00	\$0.00	\$53,861.97	\$53,861.97	\$0.00
29401 REFACCIONES Y ACCESORIOS MENORES DE EQUIPOS	\$87,000.00	-\$33,138.03	\$53,861.97	\$53,861.97	\$0.00	\$53,861.97	\$0.00	\$0.00	\$53,861.97	\$53,861.97	\$0.00
29600 REFACCIONES Y ACCESORIOS MENORES DE EQUIPOS	\$1,696,000.00	\$1,696,395.04	\$3,392,395.04	\$3,392,395.04	\$0.00	\$3,392,395.04	\$0.00	\$0.00	\$3,392,395.04	\$3,392,395.04	\$0.00
29601 REFACCIONES Y ACCESORIOS MENORES DE EQUIPOS	\$1,696,000.00	\$1,696,395.04	\$3,392,395.04	\$3,392,395.04	\$0.00	\$3,392,395.04	\$0.00	\$0.00	\$3,392,395.04	\$3,392,395.04	\$0.00
29900 REFACCIONES Y ACCESORIOS MENORES OTROS BIENES	\$127,000.00	-\$54,807.43	\$72,192.57	\$72,192.57	\$0.00	\$72,192.57	\$0.00	\$0.00	\$72,192.57	\$72,192.57	\$0.00
29901 REFACCIONES Y ACCESORIOS MENORES OTROS BIENES	\$127,000.00	-\$54,807.43	\$72,192.57	\$72,192.57	\$0.00	\$72,192.57	\$0.00	\$0.00	\$72,192.57	\$72,192.57	\$0.00
30000 SERVICIOS GENERALES	\$9,509,000.00	\$2,587,576.85	\$12,096,576.85	\$12,096,576.85	\$0.00	\$12,096,576.81	\$0.04	\$0.04	\$12,096,576.81	\$11,955,673.72	\$140,903.09
31000 SERVICIOS BÁSICOS	\$2,661,000.00	\$1,519,507.13	\$4,180,507.13	\$4,180,507.13	\$0.00	\$4,180,507.13	\$0.00	\$0.00	\$4,180,507.13	\$4,180,507.13	\$0.00
31100 ENERGÍA ELÉCTRICA	\$1,085,000.00	-\$389,238.00	\$695,762.00	\$695,762.00	\$0.00	\$695,762.00	\$0.00	\$0.00	\$695,762.00	\$695,762.00	\$0.00
31101 ENERGÍA ELÉCTRICA	\$1,085,000.00	-\$389,238.00	\$695,762.00	\$695,762.00	\$0.00	\$695,762.00	\$0.00	\$0.00	\$695,762.00	\$695,762.00	\$0.00
31200 GAS	\$12,000.00	-\$12,000.00	\$0.00	\$0.00	\$0.00	\$0.00	\$0.00	\$0.00	\$0.00	\$0.00	\$0.00
31201 GAS	\$12,000.00	-\$12,000.00	\$0.00	\$0.00	\$0.00	\$0.00	\$0.00	\$0.00	\$0.00	\$0.00	\$0.00
31300 AGUA	\$600,000.00	\$1,892,275.00	\$2,492,275.00	\$2,492,275.00	\$0.00	\$2,492,275.00	\$0.00	\$0.00	\$2,492,275.00	\$2,492,275.00	\$0.00
31301 AGUA	\$600,000.00	\$1,892,275.00	\$2,492,275.00	\$2,492,275.00	\$0.00	\$2,492,275.00	\$0.00	\$0.00	\$2,492,275.00	\$2,492,275.00	\$0.00
31400 TELEFONÍA TRADICIONAL	\$167,000.00	\$5,916.27	\$172,916.27	\$172,916.27	\$0.00	\$172,916.27	\$0.00	\$0.00	\$172,916.27	\$172,916.27	\$0.00
31401 TELEFONÍA TRADICIONAL	\$167,000.00	\$5,916.27	\$172,916.27	\$172,916.27	\$0.00	\$172,916.27	\$0.00	\$0.00	\$172,916.27	\$172,916.27	\$0.00
31500 TELEFONÍA CELULAR	\$80,000.00	\$19,044.60	\$99,044.60	\$99,044.60	\$0.00	\$99,044.60	\$0.00	\$0.00	\$99,044.60	\$99,044.60	\$0.00
31501 SERVICIO DE TELEFONÍA CELULAR	\$80,000.00	\$19,044.60	\$99,044.60	\$99,044.60	\$0.00	\$99,044.60	\$0.00	\$0.00	\$99,044.60	\$99,044.60	\$0.00
31700 SERVICIOS DE ACCESO DE INTERNET, REDES Y PR	\$700,000.00	\$17,394.58	\$717,394.58	\$717,394.58	\$0.00	\$717,394.58	\$0.00	\$0.00	\$717,394.58	\$717,394.58	\$0.00
31701 SERVICIOS DE ACCESO DE INTERNET, REDES Y PR	\$700,000.00	\$17,394.58	\$717,394.58	\$717,394.58	\$0.00	\$717,394.58	\$0.00	\$0.00	\$717,394.58	\$717,394.58	\$0.00
31800 SERVICIOS POSTALES Y TELEGRÁFICOS	\$17,000.00	-\$13,885.32	\$3,114.68	\$3,114.68	\$0.00	\$3,114.68	\$0.00	\$0.00	\$3,114.68	\$3,114.68	\$0.00
31802 SERVICIO DE PAQUETERIA Y MENSAJERIA	\$17,000.00	-\$13,885.32	\$3,114.68	\$3,114.68	\$0.00	\$3,114.68	\$0.00	\$0.00	\$3,114.68	\$3,114.68	\$0.00
32000 SERVICIOS DE ARRENDAMIENTO	\$422,000.00	\$403,463.13	\$825,463.13	\$825,463.13	\$0.00	\$825,463.13	\$0.00	\$0.00	\$825,463.13	\$825,463.13	\$0.00
32200 ARRENDAMIENTO DE EDIFICIOS	\$315,000.00	\$79,320.13	\$394,320.13	\$394,320.13	\$0.00	\$394,320.13	\$0.00	\$0.00	\$394,320.13	\$394,320.13	\$0.00
32201 ARRENDAMIENTO DE EDIFICIOS	\$315,000.00	\$79,320.13	\$394,320.13	\$394,320.13	\$0.00	\$394,320.13	\$0.00	\$0.00	\$394,320.13	\$394,320.13	\$0.00



Municipio de San Francisco de los Romo
ESTADO DE AGUASCALIENTES



Estado del Ejercicio del Presupuesto de Egresos por Proyecto/Proceso - Fuente Financiamiento Al 31/dic./2022

Fecha y 22/feb./2023

hora de Impresión 03:05 p. m.

Usu: clara
Rep: rptEstadoPresupuestoEgresos_PY_FF

Objeto del Gasto	Proyecto / Proceso	Aprobado	Ampliaciones / (Reducciones)	Presupuesto Vigente	Comprometido	Presupuesto Disponible para Comprometer	Devengado	Comprometido No Devengado	Presupuesto Sin Devengar	Ejercido	Pagado	Cuentas por Pagar Deuda
32600	ARRENDAMIENTO DE MAQUINARIA, OTROS EQUIPOS	\$100,000.00	\$304,254.20	\$404,254.20	\$404,254.20	\$0.00	\$404,254.20	\$0.00	\$0.00	\$404,254.20	\$404,254.20	\$0.00
32601	ARRENDAMIENTO DE MAQUINARIA, OTROS EQUIPOS	\$100,000.00	\$304,254.20	\$404,254.20	\$404,254.20	\$0.00	\$404,254.20	\$0.00	\$0.00	\$404,254.20	\$404,254.20	\$0.00
32900	OTROS ARRENDAMIENTOS	\$7,000.00	\$19,888.80	\$26,888.80	\$26,888.80	\$0.00	\$26,888.80	\$0.00	\$0.00	\$26,888.80	\$26,888.80	\$0.00
32901	OTROS ARRENDAMIENTOS	\$7,000.00	\$19,888.80	\$26,888.80	\$26,888.80	\$0.00	\$26,888.80	\$0.00	\$0.00	\$26,888.80	\$26,888.80	\$0.00
33000	SERVICIOS PROFESIONALES, CIENTÍFICOS, TÉCNICO	\$1,620,000.00	-\$178,007.22	\$1,441,992.78	\$1,441,992.78	\$0.00	\$1,441,992.77	\$0.01	\$0.01	\$1,441,992.77	\$1,301,089.68	\$140,903.09
33100	SERVICIOS LEGALES, DE CONTABILIDAD, AUDITORÍA	\$245,000.00	\$145,715.79	\$390,715.79	\$390,715.79	\$0.00	\$390,715.78	\$0.01	\$0.01	\$390,715.78	\$390,715.78	\$0.00
33101	SERVICIOS LEGALES, DE CONTABILIDAD, AUDITORÍA	\$245,000.00	\$145,715.79	\$390,715.79	\$390,715.79	\$0.00	\$390,715.78	\$0.01	\$0.01	\$390,715.78	\$390,715.78	\$0.00
33200	SERVICIOS DE DISEÑO, ARQUITECTURA, INGENIERÍA	\$200,000.00	\$71,133.39	\$271,133.39	\$271,133.39	\$0.00	\$271,133.39	\$0.00	\$0.00	\$271,133.39	\$130,230.30	\$140,903.09
33201	SERVICIOS DE DISEÑO, ARQUITECTURA, DE INGENIERÍA	\$200,000.00	\$71,133.39	\$271,133.39	\$271,133.39	\$0.00	\$271,133.39	\$0.00	\$0.00	\$271,133.39	\$130,230.30	\$140,903.09
33300	SERVICIOS DE CONSULTORÍA ADMINISTRATIVA, PRC	\$140,000.00	\$434,963.60	\$574,963.60	\$574,963.60	\$0.00	\$574,963.60	\$0.00	\$0.00	\$574,963.60	\$574,963.60	\$0.00
33301	SERVICIOS DE CONSULTORÍA ADMINISTRATIVA, PRC	\$140,000.00	\$434,963.60	\$574,963.60	\$574,963.60	\$0.00	\$574,963.60	\$0.00	\$0.00	\$574,963.60	\$574,963.60	\$0.00
33400	SERVICIOS DE CAPACITACIÓN	\$35,000.00	-\$27,344.00	\$7,656.00	\$7,656.00	\$0.00	\$7,656.00	\$0.00	\$0.00	\$7,656.00	\$7,656.00	\$0.00
33401	SERVICIOS DE CAPACITACIÓN	\$35,000.00	-\$27,344.00	\$7,656.00	\$7,656.00	\$0.00	\$7,656.00	\$0.00	\$0.00	\$7,656.00	\$7,656.00	\$0.00
33900	SERVICIOS PROFESIONALES, CIENTÍFICOS Y TÉCNICOS	\$1,000,000.00	-\$802,476.00	\$197,524.00	\$197,524.00	\$0.00	\$197,524.00	\$0.00	\$0.00	\$197,524.00	\$197,524.00	\$0.00
33901	SERVICIOS PROFESIONALES, CIENTÍFICOS Y TÉCNICOS	\$1,000,000.00	-\$802,476.00	\$197,524.00	\$197,524.00	\$0.00	\$197,524.00	\$0.00	\$0.00	\$197,524.00	\$197,524.00	\$0.00
34000	SERVICIOS FINANCIEROS, BANCARIOS Y COMERCIALES	\$644,000.00	-\$118,462.16	\$525,537.84	\$525,537.84	\$0.00	\$525,537.81	\$0.03	\$0.03	\$525,537.81	\$525,537.81	\$0.00
34100	SERVICIOS FINANCIEROS Y BANCARIOS	\$100,000.00	\$49,373.33	\$149,373.33	\$149,373.33	\$0.00	\$149,373.30	\$0.03	\$0.03	\$149,373.30	\$149,373.30	\$0.00
34101	SERVICIOS FINANCIEROS Y BANCARIOS	\$100,000.00	\$49,373.33	\$149,373.33	\$149,373.33	\$0.00	\$149,373.30	\$0.03	\$0.03	\$149,373.30	\$149,373.30	\$0.00
34500	SEGURO DE BIENES PATRIMONIALES	\$476,000.00	-\$110,345.09	\$365,654.91	\$365,654.91	\$0.00	\$365,654.91	\$0.00	\$0.00	\$365,654.91	\$365,654.91	\$0.00
34501	SEGURO DE BIENES PATRIMONIALES	\$476,000.00	-\$110,345.09	\$365,654.91	\$365,654.91	\$0.00	\$365,654.91	\$0.00	\$0.00	\$365,654.91	\$365,654.91	\$0.00
34600	ALMACENAJE, ENVASE Y EMBALAJE	\$18,000.00	-\$18,000.00	\$0.00	\$0.00	\$0.00	\$0.00	\$0.00	\$0.00	\$0.00	\$0.00	\$0.00
34601	ALMACENAJE, ENVASE Y EMBALAJE	\$18,000.00	-\$18,000.00	\$0.00	\$0.00	\$0.00	\$0.00	\$0.00	\$0.00	\$0.00	\$0.00	\$0.00
34700	FLETES Y MANIOBRAS	\$50,000.00	-\$39,490.40	\$10,509.60	\$10,509.60	\$0.00	\$10,509.60	\$0.00	\$0.00	\$10,509.60	\$10,509.60	\$0.00
34701	FLETES Y MANIOBRAS	\$50,000.00	-\$39,490.40	\$10,509.60	\$10,509.60	\$0.00	\$10,509.60	\$0.00	\$0.00	\$10,509.60	\$10,509.60	\$0.00
35000	SERVICIOS DE INSTALACIÓN, REPARACIÓN, MANTENIMIENTO	\$3,693,000.00	\$55,461.21	\$3,748,461.21	\$3,748,461.21	\$0.00	\$3,748,461.21	\$0.00	\$0.00	\$3,748,461.21	\$3,748,461.21	\$0.00
35100	CONSERVACIÓN Y MANTENIMIENTO MENOR DE INMUEBLES	\$5,000.00	\$44,626.55	\$49,626.55	\$49,626.55	\$0.00	\$49,626.55	\$0.00	\$0.00	\$49,626.55	\$49,626.55	\$0.00
35101	CONSERVACIÓN Y MANTENIMIENTO MENOR DE INMUEBLES	\$5,000.00	\$44,626.55	\$49,626.55	\$49,626.55	\$0.00	\$49,626.55	\$0.00	\$0.00	\$49,626.55	\$49,626.55	\$0.00
35200	INSTALACIÓN, REPARACIÓN Y MANTENIMIENTO DE EQUIPO DE TRÁNSITO	\$52,000.00	\$104,116.13	\$156,116.13	\$156,116.13	\$0.00	\$156,116.13	\$0.00	\$0.00	\$156,116.13	\$156,116.13	\$0.00
35201	INSTALACIÓN, REPARACIÓN Y MANTENIMIENTO DE EQUIPO DE TRÁNSITO	\$52,000.00	\$104,116.13	\$156,116.13	\$156,116.13	\$0.00	\$156,116.13	\$0.00	\$0.00	\$156,116.13	\$156,116.13	\$0.00
35300	INSTALACIÓN, REPARACIÓN Y MANTENIMIENTO DE EQUIPO DE TRÁNSITO	\$20,000.00	-\$20,000.00	\$0.00	\$0.00	\$0.00	\$0.00	\$0.00	\$0.00	\$0.00	\$0.00	\$0.00
35301	INSTALACIÓN, REPARACIÓN Y MANTENIMIENTO DE EQUIPO DE TRÁNSITO	\$20,000.00	-\$20,000.00	\$0.00	\$0.00	\$0.00	\$0.00	\$0.00	\$0.00	\$0.00	\$0.00	\$0.00
35500	REPARACIÓN Y MANTENIMIENTO DE EQUIPO DE TRÁNSITO	\$2,411,000.00	-\$380,681.74	\$2,030,318.26	\$2,030,318.26	\$0.00	\$2,030,318.26	\$0.00	\$0.00	\$2,030,318.26	\$2,030,318.26	\$0.00
35501	REPARACIÓN Y MANTENIMIENTO DE EQUIPO DE TRÁNSITO	\$2,411,000.00	-\$380,681.74	\$2,030,318.26	\$2,030,318.26	\$0.00	\$2,030,318.26	\$0.00	\$0.00	\$2,030,318.26	\$2,030,318.26	\$0.00



Municipio de San Francisco de los Romo
ESTADO DE AGUASCALIENTES



Estado del Ejercicio del Presupuesto de Egresos por Proyecto/Proceso - Fuente Financiamiento Al 31/dic./2022

Fecha y 22/feb./2023

hora de Impresión 03:05 p. m.

Usu: clara
Rep: rptEstadoPresupuestoEgresos_PY_FF

Objeto del Gasto	Proyecto / Proceso	Aprobado	Ampliaciones / (Reducciones)	Presupuesto Vigente	Comprometido	Presupuesto Disponible para Comprometer	Devengado	Comprometido No Devengado	Presupuesto Sin Devengar	Ejercido	Pagado	Cuentas por Pagar Deuda
35700	INSTALACIÓN, REPARACIÓN Y MANTENIMIENTO DE I	\$95,000.00	-\$95,000.00	\$0.00	\$0.00	\$0.00	\$0.00	\$0.00	\$0.00	\$0.00	\$0.00	\$0.00
35701	INSTALACIÓN, REPARACIÓN Y MANTENIMIENTO DE I	\$95,000.00	-\$95,000.00	\$0.00	\$0.00	\$0.00	\$0.00	\$0.00	\$0.00	\$0.00	\$0.00	\$0.00
35800	SERVICIOS DE LIMPIEZA Y MANEJO DE DESECHOS	\$1,025,000.00	\$394,675.67	\$1,419,675.67	\$1,419,675.67	\$0.00	\$1,419,675.67	\$0.00	\$0.00	\$1,419,675.67	\$1,419,675.67	\$0.00
35801	SERVICIOS DE LIMPIEZA Y MANEJO DE DESECHOS	\$1,025,000.00	\$394,675.67	\$1,419,675.67	\$1,419,675.67	\$0.00	\$1,419,675.67	\$0.00	\$0.00	\$1,419,675.67	\$1,419,675.67	\$0.00
35900	SERVICIOS DE JARDINERÍA Y FUMIGACIÓN	\$85,000.00	\$7,724.60	\$92,724.60	\$92,724.60	\$0.00	\$92,724.60	\$0.00	\$0.00	\$92,724.60	\$92,724.60	\$0.00
35901	SERVICIOS DE JARDINERÍA Y FUMIGACIÓN	\$85,000.00	\$7,724.60	\$92,724.60	\$92,724.60	\$0.00	\$92,724.60	\$0.00	\$0.00	\$92,724.60	\$92,724.60	\$0.00
36000	SERVICIOS DE COMUNICACIÓN SOCIAL Y PUBLICIDA	\$52,000.00	-\$40,400.00	\$11,600.00	\$11,600.00	\$0.00	\$11,600.00	\$0.00	\$0.00	\$11,600.00	\$11,600.00	\$0.00
36100	DIFUSIÓN POR RADIO, TELEVISIÓN Y OTROS MEDIO:	\$50,000.00	-\$38,400.00	\$11,600.00	\$11,600.00	\$0.00	\$11,600.00	\$0.00	\$0.00	\$11,600.00	\$11,600.00	\$0.00
36101	DIFUSIÓN POR RADIO, TELEVISIÓN Y OTROS MEDIO:	\$50,000.00	-\$38,400.00	\$11,600.00	\$11,600.00	\$0.00	\$11,600.00	\$0.00	\$0.00	\$11,600.00	\$11,600.00	\$0.00
36400	SERVICIOS DE REVELADO DE FOTOGRAFÍAS	\$2,000.00	-\$2,000.00	\$0.00	\$0.00	\$0.00	\$0.00	\$0.00	\$0.00	\$0.00	\$0.00	\$0.00
36401	SERVICIOS DE REVELADO DE FOTOGRAFÍAS	\$2,000.00	-\$2,000.00	\$0.00	\$0.00	\$0.00	\$0.00	\$0.00	\$0.00	\$0.00	\$0.00	\$0.00
37000	SERVICIOS DE TRASLADO Y VIÁTICOS	\$132,000.00	-\$106,938.00	\$25,062.00	\$25,062.00	\$0.00	\$25,062.00	\$0.00	\$0.00	\$25,062.00	\$25,062.00	\$0.00
37100	PASAJES AÉREOS	\$40,000.00	-\$30,066.00	\$9,934.00	\$9,934.00	\$0.00	\$9,934.00	\$0.00	\$0.00	\$9,934.00	\$9,934.00	\$0.00
37101	PASAJES AÉREOS	\$40,000.00	-\$30,066.00	\$9,934.00	\$9,934.00	\$0.00	\$9,934.00	\$0.00	\$0.00	\$9,934.00	\$9,934.00	\$0.00
37200	PASAJES TERRESTRES	\$30,000.00	-\$23,814.96	\$6,185.04	\$6,185.04	\$0.00	\$6,185.04	\$0.00	\$0.00	\$6,185.04	\$6,185.04	\$0.00
37201	PASAJES TERRESTRES	\$30,000.00	-\$23,814.96	\$6,185.04	\$6,185.04	\$0.00	\$6,185.04	\$0.00	\$0.00	\$6,185.04	\$6,185.04	\$0.00
37500	VIÁTICOS EN EL PAÍS	\$62,000.00	-\$53,057.04	\$8,942.96	\$8,942.96	\$0.00	\$8,942.96	\$0.00	\$0.00	\$8,942.96	\$8,942.96	\$0.00
37501	VIÁTICOS EN EL PAÍS	\$32,000.00	-\$25,404.03	\$6,595.97	\$6,595.97	\$0.00	\$6,595.97	\$0.00	\$0.00	\$6,595.97	\$6,595.97	\$0.00
37502	ALIMENTOS NACIONALES	\$30,000.00	-\$27,653.01	\$2,346.99	\$2,346.99	\$0.00	\$2,346.99	\$0.00	\$0.00	\$2,346.99	\$2,346.99	\$0.00
38000	SERVICIOS OFICIALES	\$58,000.00	\$241,229.71	\$299,229.71	\$299,229.71	\$0.00	\$299,229.71	\$0.00	\$0.00	\$299,229.71	\$299,229.71	\$0.00
38200	GASTOS DE ORDEN SOCIAL Y CULTURAL	\$58,000.00	\$241,229.71	\$299,229.71	\$299,229.71	\$0.00	\$299,229.71	\$0.00	\$0.00	\$299,229.71	\$299,229.71	\$0.00
38201	GASTOS DE ORDEN SOCIAL Y CULTURAL	\$58,000.00	\$241,229.71	\$299,229.71	\$299,229.71	\$0.00	\$299,229.71	\$0.00	\$0.00	\$299,229.71	\$299,229.71	\$0.00
39000	OTROS SERVICIOS GENERALES	\$227,000.00	\$811,723.05	\$1,038,723.05	\$1,038,723.05	\$0.00	\$1,038,723.05	\$0.00	\$0.00	\$1,038,723.05	\$1,038,723.05	\$0.00
39200	IMPUESTOS Y DERECHOS	\$137,000.00	-\$29,551.00	\$107,449.00	\$107,449.00	\$0.00	\$107,449.00	\$0.00	\$0.00	\$107,449.00	\$107,449.00	\$0.00
39202	OTROS IMPUESTOS Y DERECHOS	\$137,000.00	-\$29,551.00	\$107,449.00	\$107,449.00	\$0.00	\$107,449.00	\$0.00	\$0.00	\$107,449.00	\$107,449.00	\$0.00
39400	SENTENCIAS Y RESOLUCIONES POR AUTORIDAD CC	\$80,000.00	\$80,180.40	\$160,180.40	\$160,180.40	\$0.00	\$160,180.40	\$0.00	\$0.00	\$160,180.40	\$160,180.40	\$0.00
39401	SENTENCIAS Y RESOLUCIONES POR AUTORIDAD CC	\$80,000.00	\$80,180.40	\$160,180.40	\$160,180.40	\$0.00	\$160,180.40	\$0.00	\$0.00	\$160,180.40	\$160,180.40	\$0.00
39600	OTROS GASTOS POR RESPONSABILIDADES	\$10,000.00	-\$10,000.00	\$0.00	\$0.00	\$0.00	\$0.00	\$0.00	\$0.00	\$0.00	\$0.00	\$0.00
39601	OTROS GASTOS POR RESPONSABILIDADES	\$10,000.00	-\$10,000.00	\$0.00	\$0.00	\$0.00	\$0.00	\$0.00	\$0.00	\$0.00	\$0.00	\$0.00
39800	IMPUESTO SOBRE NÓMINAS Y OTROS QUE SE DERI'	\$0.00	\$771,093.65	\$771,093.65	\$771,093.65	\$0.00	\$771,093.65	\$0.00	\$0.00	\$771,093.65	\$771,093.65	\$0.00
39801	IMPUESTO SOBRE NÓMINAS Y OTROS QUE SE DERI'	\$0.00	\$771,093.65	\$771,093.65	\$771,093.65	\$0.00	\$771,093.65	\$0.00	\$0.00	\$771,093.65	\$771,093.65	\$0.00
40000	TRANSFERENCIAS, ASIGNACIONES, SUBSIDIO	\$3,703,000.00	\$8,532,283.48	\$12,235,283.48	\$12,235,283.48	\$0.00	\$12,235,283.48	\$0.00	\$0.00	\$12,235,283.48	\$12,235,283.48	\$0.00
41000	TRANSFERENCIAS INTERNAS Y ASIGNACIONES AL S	\$0.00	\$2,571,390.00	\$2,571,390.00	\$2,571,390.00	\$0.00	\$2,571,390.00	\$0.00	\$0.00	\$2,571,390.00	\$2,571,390.00	\$0.00



Municipio de San Francisco de los Romo
ESTADO DE AGUASCALIENTES



Estado del Ejercicio del Presupuesto de Egresos por Proyecto/Proceso - Fuente Financiamiento Al 31/dic./2022

Fecha y 22/feb./2023

hora de Impresión 03:05 p. m.

Usu: clara
Rep: rptEstadoPresupuestoEgresos_PY_FF

Objeto del Gasto	Proyecto / Proceso	Aprobado	Ampliaciones / (Reducciones)	Presupuesto Vigente	Comprometido	Presupuesto Disponible para Comprometer	Devengado	Comprometido No Devengado	Presupuesto Sin Devengar	Ejercido	Pagado	Cuentas por Pagar Deuda
41500	TRANSFERENCIAS INTERNAS OTORGADAS A ENTIDAD	\$0.00	\$2,571,390.00	\$2,571,390.00	\$2,571,390.00	\$0.00	\$2,571,390.00	\$0.00	\$0.00	\$2,571,390.00	\$2,571,390.00	\$0.00
41504	TRANSFERENCIAS INTERNAS DEL ENTE PUBLICO	\$0.00	\$2,571,390.00	\$2,571,390.00	\$2,571,390.00	\$0.00	\$2,571,390.00	\$0.00	\$0.00	\$2,571,390.00	\$2,571,390.00	\$0.00
44000	AYUDAS SOCIALES	\$3,703,000.00	\$5,960,893.48	\$9,663,893.48	\$9,663,893.48	\$0.00	\$9,663,893.48	\$0.00	\$0.00	\$9,663,893.48	\$9,663,893.48	\$0.00
44100	AYUDAS SOCIALES A PERSONAS	\$2,927,000.00	\$5,876,946.04	\$8,803,946.04	\$8,803,946.04	\$0.00	\$8,803,946.04	\$0.00	\$0.00	\$8,803,946.04	\$8,803,946.04	\$0.00
44106	SUBSIDIO AL IMPUESTO PREDIAL	\$2,327,000.00	\$4,230,096.77	\$6,557,096.77	\$6,557,096.77	\$0.00	\$6,557,096.77	\$0.00	\$0.00	\$6,557,096.77	\$6,557,096.77	\$0.00
44108	DESCUENTOS AUTORIZADOS	\$600,000.00	\$1,646,849.27	\$2,246,849.27	\$2,246,849.27	\$0.00	\$2,246,849.27	\$0.00	\$0.00	\$2,246,849.27	\$2,246,849.27	\$0.00
44200	BECAS Y OTRAS AYUDAS PARA PROGRAMAS DE CA	\$76,000.00	-\$10,000.00	\$66,000.00	\$66,000.00	\$0.00	\$66,000.00	\$0.00	\$0.00	\$66,000.00	\$66,000.00	\$0.00
44201	BECAS Y OTRAS AYUDAS PARA PROGRAMAS DE CA	\$66,000.00	\$0.00	\$66,000.00	\$66,000.00	\$0.00	\$66,000.00	\$0.00	\$0.00	\$66,000.00	\$66,000.00	\$0.00
44202	PREMIOS, ESTÍMULOS, RECOMPENSAS, BECAS Y SE	\$10,000.00	-\$10,000.00	\$0.00	\$0.00	\$0.00	\$0.00	\$0.00	\$0.00	\$0.00	\$0.00	\$0.00
44300	AYUDAS SOCIALES A INSTITUCIONES DE ENSEÑANZ	\$700,000.00	\$75,000.00	\$775,000.00	\$775,000.00	\$0.00	\$775,000.00	\$0.00	\$0.00	\$775,000.00	\$775,000.00	\$0.00
44301	AYUDAS SOCIALES A INSTITUCIONES DE ENSEÑANZ	\$700,000.00	\$75,000.00	\$775,000.00	\$775,000.00	\$0.00	\$775,000.00	\$0.00	\$0.00	\$775,000.00	\$775,000.00	\$0.00
44800	AYUDAS POR DESASTRES NATURALES Y OTROS SIN	\$0.00	\$18,947.44	\$18,947.44	\$18,947.44	\$0.00	\$18,947.44	\$0.00	\$0.00	\$18,947.44	\$18,947.44	\$0.00
44801	AYUDAS POR DESASTRES NATURALES Y OTROS SIN	\$0.00	\$18,947.44	\$18,947.44	\$18,947.44	\$0.00	\$18,947.44	\$0.00	\$0.00	\$18,947.44	\$18,947.44	\$0.00
50000	BIENES MUEBLES, INMUEBLES E INTANGIBLES	\$1,500,000.00	-\$466,835.87	\$1,033,164.13	\$1,033,164.13	\$0.00	\$1,033,164.13	\$0.00	\$0.00	\$1,033,164.13	\$1,033,164.13	\$0.00
51000	MOBILIARIO Y EQUIPO DE ADMINISTRACIÓN	\$350,000.00	\$279,749.95	\$629,749.95	\$629,749.95	\$0.00	\$629,749.95	\$0.00	\$0.00	\$629,749.95	\$629,749.95	\$0.00
51100	MUEBLES DE OFICINA Y ESTANTERÍA	\$30,000.00	-\$21,179.98	\$8,820.02	\$8,820.02	\$0.00	\$8,820.02	\$0.00	\$0.00	\$8,820.02	\$8,820.02	\$0.00
51101	MUEBLES DE OFICINA Y ESTANTERÍA	\$30,000.00	-\$21,179.98	\$8,820.02	\$8,820.02	\$0.00	\$8,820.02	\$0.00	\$0.00	\$8,820.02	\$8,820.02	\$0.00
51500	EQUIPO DE CÓMPUTO Y DE TECNOLOGÍAS DE LA INI	\$160,000.00	\$45,127.93	\$205,127.93	\$205,127.93	\$0.00	\$205,127.93	\$0.00	\$0.00	\$205,127.93	\$205,127.93	\$0.00
51501	EQUIPO DE CÓMPUTO Y DE TECNOLOGÍAS DE LA INI	\$160,000.00	\$45,127.93	\$205,127.93	\$205,127.93	\$0.00	\$205,127.93	\$0.00	\$0.00	\$205,127.93	\$205,127.93	\$0.00
51900	OTROS MOBILIARIOS Y EQUIPOS DE ADMINISTRACIÓ	\$160,000.00	\$255,802.00	\$415,802.00	\$415,802.00	\$0.00	\$415,802.00	\$0.00	\$0.00	\$415,802.00	\$415,802.00	\$0.00
51901	OTROS MOBILIARIOS Y EQUIPOS DE ADMINISTRACIÓ	\$160,000.00	\$237,385.84	\$397,385.84	\$397,385.84	\$0.00	\$397,385.84	\$0.00	\$0.00	\$397,385.84	\$397,385.84	\$0.00
51902	OTROS EQUIPOS ELECTRICOS Y ELECTRONICOS DE	\$0.00	\$18,416.16	\$18,416.16	\$18,416.16	\$0.00	\$18,416.16	\$0.00	\$0.00	\$18,416.16	\$18,416.16	\$0.00
52000	MOBILIARIO Y EQUIPO EDUCACIONAL Y RECREATIV	\$180,000.00	\$34,148.58	\$214,148.58	\$214,148.58	\$0.00	\$214,148.58	\$0.00	\$0.00	\$214,148.58	\$214,148.58	\$0.00
52100	EQUIPOS Y APARATOS AUDIOVISUALES	\$80,000.00	-\$80,000.00	\$0.00	\$0.00	\$0.00	\$0.00	\$0.00	\$0.00	\$0.00	\$0.00	\$0.00
52101	EQUIPOS Y APARATOS AUDIOVISUALES	\$80,000.00	-\$80,000.00	\$0.00	\$0.00	\$0.00	\$0.00	\$0.00	\$0.00	\$0.00	\$0.00	\$0.00
52300	CÁMARAS FOTOGRAFICAS Y DE VIDEO	\$100,000.00	\$114,148.58	\$214,148.58	\$214,148.58	\$0.00	\$214,148.58	\$0.00	\$0.00	\$214,148.58	\$214,148.58	\$0.00
52301	CÁMARAS FOTOGRAFICAS Y DE VIDEO	\$100,000.00	\$114,148.58	\$214,148.58	\$214,148.58	\$0.00	\$214,148.58	\$0.00	\$0.00	\$214,148.58	\$214,148.58	\$0.00
54000	VEHÍCULOS Y EQUIPO DE TRANSPORTE	\$600,000.00	-\$600,000.00	\$0.00	\$0.00	\$0.00	\$0.00	\$0.00	\$0.00	\$0.00	\$0.00	\$0.00
54100	VEHÍCULOS Y EQUIPO TERRESTRE	\$600,000.00	-\$600,000.00	\$0.00	\$0.00	\$0.00	\$0.00	\$0.00	\$0.00	\$0.00	\$0.00	\$0.00
54101	VEHÍCULOS Y EQUIPO TERRESTRE	\$600,000.00	-\$600,000.00	\$0.00	\$0.00	\$0.00	\$0.00	\$0.00	\$0.00	\$0.00	\$0.00	\$0.00
56000	MAQUINARIA, OTROS EQUIPOS Y HERRAMIENTAS	\$140,000.00	-\$87,800.00	\$52,200.00	\$52,200.00	\$0.00	\$52,200.00	\$0.00	\$0.00	\$52,200.00	\$52,200.00	\$0.00
56700	HERRAMIENTAS Y MÁQUINAS-HERRAMIENTA	\$140,000.00	-\$87,800.00	\$52,200.00	\$52,200.00	\$0.00	\$52,200.00	\$0.00	\$0.00	\$52,200.00	\$52,200.00	\$0.00
56701	HERRAMIENTAS Y MÁQUINA-HERRAMIENTA	\$140,000.00	-\$87,800.00	\$52,200.00	\$52,200.00	\$0.00	\$52,200.00	\$0.00	\$0.00	\$52,200.00	\$52,200.00	\$0.00



Municipio de San Francisco de los Romo
ESTADO DE AGUASCALIENTES



Estado del Ejercicio del Presupuesto de Egresos por Proyecto/Proceso - Fuente Financiamiento Al 31/dic./2022

Fecha y 22/feb./2023

hora de Impresión 03:05 p. m.

Usu: clara
Rep: rptEstadoPresupuestoEgresos_PY_FF

Proyecto / Proceso Objeto del Gasto	Aprobado	Ampliaciones / (Reducciones)	Presupuesto Vigente	Comprometido	Presupuesto Disponible para Comprometer	Devengado	Comprometido No Devengado	Presupuesto Sin Devengar	Ejercido	Pagado	Cuentas por Pagar Deuda
59000 ACTIVOS INTANGIBLES	\$230,000.00	-\$92,934.40	\$137,065.60	\$137,065.60	\$0.00	\$137,065.60	\$0.00	\$0.00	\$137,065.60	\$137,065.60	\$0.00
59100 SOFTWARE	\$230,000.00	-\$92,934.40	\$137,065.60	\$137,065.60	\$0.00	\$137,065.60	\$0.00	\$0.00	\$137,065.60	\$137,065.60	\$0.00
59101 SOFTWARE	\$230,000.00	-\$92,934.40	\$137,065.60	\$137,065.60	\$0.00	\$137,065.60	\$0.00	\$0.00	\$137,065.60	\$137,065.60	\$0.00
INGRESOS PROPIOS	\$25,196,000.00	\$15,952,...	\$41,148,419.80	\$41,148,419.80	\$0.00	\$41,148,419.56	\$0.04	\$0.04	\$41,148,419.56	\$41,007,516.41	\$140,903.16
1501 PARTICIPACIONES FEDERALES											
10000 SERVICIOS PERSONALES	\$80,461,495.97	\$9,520,883...	\$89,982,379.76	\$89,982,379.76	\$0.00	\$89,982,379.76	\$0.00	\$0.00	\$89,982,379.76	\$89,982,379.76	\$0.00
11000 REMUNERACIONES AL PERSONAL DE CARÁCTER PE	\$52,186,529.76	\$6,848,480...	\$59,035,010.36	\$59,035,010.36	\$0.00	\$59,035,010.36	\$0.00	\$0.00	\$59,035,010.36	\$59,035,010.36	\$0.00
11100 DIETAS	\$3,762,910.80	\$0.00	\$3,762,910.80	\$3,762,910.80	\$0.00	\$3,762,910.80	\$0.00	\$0.00	\$3,762,910.80	\$3,762,910.80	\$0.00
11101 DIETAS	\$3,762,910.80	\$0.00	\$3,762,910.80	\$3,762,910.80	\$0.00	\$3,762,910.80	\$0.00	\$0.00	\$3,762,910.80	\$3,762,910.80	\$0.00
11300 SUELDOS BASE AL PERSONAL PERMANENTE	\$48,423,618.96	\$6,848,480...	\$55,272,099.56	\$55,272,099.56	\$0.00	\$55,272,099.56	\$0.00	\$0.00	\$55,272,099.56	\$55,272,099.56	\$0.00
11301 SUELDOS BASE AL PERSONAL PERMANENTE	\$48,423,618.96	\$6,848,480...	\$55,272,099.56	\$55,272,099.56	\$0.00	\$55,272,099.56	\$0.00	\$0.00	\$55,272,099.56	\$55,272,099.56	\$0.00
13000 REMUNERACIONES ADICIONALES Y ESPECIALES	\$10,672,925.03	\$1,867,717...	\$12,540,642.84	\$12,540,642.84	\$0.00	\$12,540,642.84	\$0.00	\$0.00	\$12,540,642.84	\$12,540,642.84	\$0.00
13100 PRIMAS POR AÑOS DE SERVICIOS EFECTIVOS PRES	\$597,167.21	-\$41,131.79	\$556,035.42	\$556,035.42	\$0.00	\$556,035.42	\$0.00	\$0.00	\$556,035.42	\$556,035.42	\$0.00
13101 PRIMA QUINQUENAL POR AÑOS DE SERVICIOS EFEK	\$597,167.21	-\$41,131.79	\$556,035.42	\$556,035.42	\$0.00	\$556,035.42	\$0.00	\$0.00	\$556,035.42	\$556,035.42	\$0.00
13200 PRIMAS DE VACACIONES, DOMINICAL Y GRATIFICAC	\$9,995,426.72	\$1,187,813...	\$11,183,240.66	\$11,183,240.66	\$0.00	\$11,183,240.66	\$0.00	\$0.00	\$11,183,240.66	\$11,183,240.66	\$0.00
13201 PRIMA VACACIONAL	\$887,808.88	\$63,838.74	\$951,647.62	\$951,647.62	\$0.00	\$951,647.62	\$0.00	\$0.00	\$951,647.62	\$951,647.62	\$0.00
13203 AGUINALDO	\$9,057,617.84	\$1,136,691...	\$10,194,308.99	\$10,194,308.99	\$0.00	\$10,194,308.99	\$0.00	\$0.00	\$10,194,308.99	\$10,194,308.99	\$0.00
13205 VACACIONES NO DISFRUTADAS POR FINIQUITO	\$50,000.00	-\$12,715.95	\$37,284.05	\$37,284.05	\$0.00	\$37,284.05	\$0.00	\$0.00	\$37,284.05	\$37,284.05	\$0.00
13400 COMPENSACIONES	\$80,331.10	\$721,035.46	\$801,366.56	\$801,366.56	\$0.00	\$801,366.56	\$0.00	\$0.00	\$801,366.56	\$801,366.56	\$0.00
13402 GRATIFICACIONES	\$80,331.10	\$721,035.46	\$801,366.56	\$801,366.56	\$0.00	\$801,366.56	\$0.00	\$0.00	\$801,366.56	\$801,366.56	\$0.00
15000 OTRAS PRESTACIONES SOCIALES Y ECONÓMICAS	\$17,102,041.18	\$1,304,685...	\$18,406,726.76	\$18,406,726.76	\$0.00	\$18,406,726.76	\$0.00	\$0.00	\$18,406,726.76	\$18,406,726.76	\$0.00
15400 PRESTACIONES CONTRACTUALES	\$16,902,041.18	\$1,420,095...	\$18,322,136.76	\$18,322,136.76	\$0.00	\$18,322,136.76	\$0.00	\$0.00	\$18,322,136.76	\$18,322,136.76	\$0.00
15401 APOYO DE TRANSPORTE	\$1,701,105.85	-\$154,116.63	\$1,546,989.22	\$1,546,989.22	\$0.00	\$1,546,989.22	\$0.00	\$0.00	\$1,546,989.22	\$1,546,989.22	\$0.00
15402 APOYO DE RENTA	\$1,701,105.81	-\$154,116.59	\$1,546,989.22	\$1,546,989.22	\$0.00	\$1,546,989.22	\$0.00	\$0.00	\$1,546,989.22	\$1,546,989.22	\$0.00
15403 BONO DE DESPENSA	\$6,742,325.58	\$148,302.82	\$6,890,628.40	\$6,890,628.40	\$0.00	\$6,890,628.40	\$0.00	\$0.00	\$6,890,628.40	\$6,890,628.40	\$0.00
15404 BONO DE ASISTENCIA	\$3,690,385.08	\$778,679.99	\$4,469,065.07	\$4,469,065.07	\$0.00	\$4,469,065.07	\$0.00	\$0.00	\$4,469,065.07	\$4,469,065.07	\$0.00
15405 BONO DE PUNTUALIDAD	\$3,067,118.86	\$801,345.99	\$3,868,464.85	\$3,868,464.85	\$0.00	\$3,868,464.85	\$0.00	\$0.00	\$3,868,464.85	\$3,868,464.85	\$0.00
15900 OTRAS PRESTACIONES SOCIALES Y ECONÓMICAS	\$200,000.00	-\$115,410.00	\$84,590.00	\$84,590.00	\$0.00	\$84,590.00	\$0.00	\$0.00	\$84,590.00	\$84,590.00	\$0.00
15901 SERVICIOS DE ESTANCIA DE BIENESTAR INFANTIL	\$200,000.00	-\$115,410.00	\$84,590.00	\$84,590.00	\$0.00	\$84,590.00	\$0.00	\$0.00	\$84,590.00	\$84,590.00	\$0.00
16000 PREVISIONES	\$500,000.00	-\$500,000.00	\$0.00	\$0.00	\$0.00	\$0.00	\$0.00	\$0.00	\$0.00	\$0.00	\$0.00
16100 PREVISIONES DE CARÁCTER LABORAL, ECONÓMIC/	\$500,000.00	-\$500,000.00	\$0.00	\$0.00	\$0.00	\$0.00	\$0.00	\$0.00	\$0.00	\$0.00	\$0.00
16101 PREVISIONES DE CARÁCTER LABORAL, ECONÓMIC/	\$500,000.00	-\$500,000.00	\$0.00	\$0.00	\$0.00	\$0.00	\$0.00	\$0.00	\$0.00	\$0.00	\$0.00
30000 SERVICIOS GENERALES	\$7,450,000.00	-\$1,339,46...	\$6,110,538.82	\$6,110,538.82	\$0.00	\$6,110,538.82	\$0.00	\$0.00	\$6,110,538.82	\$6,110,538.82	\$0.00



Municipio de San Francisco de los Romo
ESTADO DE AGUASCALIENTES

Estado del Ejercicio del Presupuesto de Egresos por Proyecto/Proceso - Fuente Financiamiento Al 31/dic./2022



Fecha y hora de Impresión | 22/feb./2023 | 03:05 p. m.

Uer: clara
Rep: rptEstadoPresupuestoEgresos_PY_FF

Objeto del Gasto	Proyecto / Proceso	Aprobado	Ampliaciones / (Reducciones)	Presupuesto Vigente	Comprometido	Presupuesto Disponible para Comprometer	Devengado	Comprometido No Devengado	Presupuesto Sin Devengar	Ejercido	Pagado	Cuentas por Pagar Deuda
31000	SERVICIOS BÁSICOS	\$4,000,000.00	\$1,688,127.92	\$5,688,127.92	\$5,688,127.92	\$0.00	\$5,688,127.92	\$0.00	\$0.00	\$5,688,127.92	\$5,688,127.92	\$0.00
31100	ENERGÍA ELÉCTRICA	\$1,000,000.00	\$4,688,127.92	\$5,688,127.92	\$5,688,127.92	\$0.00	\$5,688,127.92	\$0.00	\$0.00	\$5,688,127.92	\$5,688,127.92	\$0.00
31102	SERVICIO DE ENERGÍA ELECTRICA PARA ALUMBRAJ	\$1,000,000.00	\$4,688,127.92	\$5,688,127.92	\$5,688,127.92	\$0.00	\$5,688,127.92	\$0.00	\$0.00	\$5,688,127.92	\$5,688,127.92	\$0.00
31300	AGUA	\$3,000,000.00	-\$3,000,000.00	\$0.00	\$0.00	\$0.00	\$0.00	\$0.00	\$0.00	\$0.00	\$0.00	\$0.00
31301	AGUA	\$3,000,000.00	-\$3,000,000.00	\$0.00	\$0.00	\$0.00	\$0.00	\$0.00	\$0.00	\$0.00	\$0.00	\$0.00
35000	SERVICIOS DE INSTALACIÓN, REPARACIÓN, MANTEN	\$1,250,000.00	-\$1,250,000.00	\$0.00	\$0.00	\$0.00	\$0.00	\$0.00	\$0.00	\$0.00	\$0.00	\$0.00
35800	SERVICIOS DE LIMPIEZA Y MANEJO DE DESECHOS	\$1,250,000.00	-\$1,250,000.00	\$0.00	\$0.00	\$0.00	\$0.00	\$0.00	\$0.00	\$0.00	\$0.00	\$0.00
35801	SERVICIOS DE LIMPIEZA Y MANEJO DE DESECHOS	\$1,250,000.00	-\$1,250,000.00	\$0.00	\$0.00	\$0.00	\$0.00	\$0.00	\$0.00	\$0.00	\$0.00	\$0.00
39000	OTROS SERVICIOS GENERALES	\$2,200,000.00	-\$1,777,580.00	\$422,410.90	\$422,410.90	\$0.00	\$422,410.90	\$0.00	\$0.00	\$422,410.90	\$422,410.90	\$0.00
39800	IMPUESTO SOBRE NÓMINAS Y OTROS QUE SE DERI	\$2,200,000.00	-\$1,777,580.00	\$422,410.90	\$422,410.90	\$0.00	\$422,410.90	\$0.00	\$0.00	\$422,410.90	\$422,410.90	\$0.00
39801	IMPUESTO SOBRE NÓMINAS Y OTROS QUE SE DERI	\$2,200,000.00	-\$1,777,580.00	\$422,410.90	\$422,410.90	\$0.00	\$422,410.90	\$0.00	\$0.00	\$422,410.90	\$422,410.90	\$0.00
40000	TRANSFERENCIAS, ASIGNACIONES, SUBSIDIO	\$4,000,000.00	\$8,201,249.00	\$12,201,249.00	\$12,201,249.00	\$0.00	\$12,201,249.00	\$0.00	\$0.00	\$12,201,249.00	\$12,201,249.00	\$0.00
41000	TRANSFERENCIAS INTERNAS Y ASIGNACIONES AL S	\$4,000,000.00	\$8,201,249.00	\$12,201,249.00	\$12,201,249.00	\$0.00	\$12,201,249.00	\$0.00	\$0.00	\$12,201,249.00	\$12,201,249.00	\$0.00
41500	TRANSFERENCIAS INTERNAS OTORGADAS A ENTIDA	\$4,000,000.00	\$8,201,249.00	\$12,201,249.00	\$12,201,249.00	\$0.00	\$12,201,249.00	\$0.00	\$0.00	\$12,201,249.00	\$12,201,249.00	\$0.00
41502	TRANSFERENCIAS A ENTIDADES PARAMUNICIPALES	\$4,000,000.00	\$2,701,249.00	\$6,701,249.00	\$6,701,249.00	\$0.00	\$6,701,249.00	\$0.00	\$0.00	\$6,701,249.00	\$6,701,249.00	\$0.00
41504	TRANSFERENCIAS INTERNAS DEL ENTE PUBLICO	\$0.00	\$5,500,000.00	\$5,500,000.00	\$5,500,000.00	\$0.00	\$5,500,000.00	\$0.00	\$0.00	\$5,500,000.00	\$5,500,000.00	\$0.00
50000	BIENES MUEBLES, INMUEBLES E INTANGIBLE:	\$5,750,000.00	-\$841,733.32	\$4,908,266.68	\$4,908,266.68	\$0.00	\$4,908,266.68	\$0.00	\$0.00	\$4,908,266.68	\$4,908,266.68	\$0.00
56000	MAQUINARIA, OTROS EQUIPOS Y HERRAMIENTAS	\$5,750,000.00	-\$841,733.32	\$4,908,266.68	\$4,908,266.68	\$0.00	\$4,908,266.68	\$0.00	\$0.00	\$4,908,266.68	\$4,908,266.68	\$0.00
56600	EQUIPOS DE GENERACIÓN ELÉCTRICA, APARATOS	\$5,750,000.00	-\$841,733.32	\$4,908,266.68	\$4,908,266.68	\$0.00	\$4,908,266.68	\$0.00	\$0.00	\$4,908,266.68	\$4,908,266.68	\$0.00
56601	EQUIPOS DE GENERACIÓN ELÉCTRICA, APARATOS	\$5,750,000.00	-\$841,733.32	\$4,908,266.68	\$4,908,266.68	\$0.00	\$4,908,266.68	\$0.00	\$0.00	\$4,908,266.68	\$4,908,266.68	\$0.00
PARTICIPACIONES FEDERALES		\$97,661,495.97	\$15,540,000.00	\$113,202,434.26	\$113,202,434.26	\$0.00	\$113,202,434.26	\$0.00	\$0.00	\$113,202,434.26	\$113,202,434.26	\$0.00
1703 INGRESOS PROPIOS, REMANENTE DEL EJERCICIO 2021												
20000	MATERIALES Y SUMINISTROS	\$0.00	\$23,450.33	\$23,450.33	\$23,450.33	\$0.00	\$23,450.33	\$0.00	\$0.00	\$23,450.33	\$23,450.33	\$0.00
29000	HERRAMIENTAS, REFACCIONES Y ACCESORIOS MEN	\$0.00	\$23,450.33	\$23,450.33	\$23,450.33	\$0.00	\$23,450.33	\$0.00	\$0.00	\$23,450.33	\$23,450.33	\$0.00
29300	REFACCIONES Y ACCESORIOS MENORES DE MOBIL	\$0.00	\$23,450.33	\$23,450.33	\$23,450.33	\$0.00	\$23,450.33	\$0.00	\$0.00	\$23,450.33	\$23,450.33	\$0.00
29301	REFACCIONES Y ACCESORIOS MENORES DE MOBIL	\$0.00	\$23,450.33	\$23,450.33	\$23,450.33	\$0.00	\$23,450.33	\$0.00	\$0.00	\$23,450.33	\$23,450.33	\$0.00
30000	SERVICIOS GENERALES	\$0.00	\$869,006.45	\$869,006.45	\$869,006.45	\$0.00	\$869,006.45	\$0.00	\$0.00	\$869,006.45	\$869,006.45	\$0.00
33000	SERVICIOS PROFESIONALES, CIENTÍFICOS, TÉCNICO	\$0.00	\$869,006.45	\$869,006.45	\$869,006.45	\$0.00	\$869,006.45	\$0.00	\$0.00	\$869,006.45	\$869,006.45	\$0.00
33200	SERVICIOS DE DISEÑO, ARQUITECTURA, INGENIERÍ	\$0.00	\$869,006.45	\$869,006.45	\$869,006.45	\$0.00	\$869,006.45	\$0.00	\$0.00	\$869,006.45	\$869,006.45	\$0.00
33201	SERVICIOS DE DISEÑO, ARQUITECTURA, DE INGENII	\$0.00	\$869,006.45	\$869,006.45	\$869,006.45	\$0.00	\$869,006.45	\$0.00	\$0.00	\$869,006.45	\$869,006.45	\$0.00
50000	BIENES MUEBLES, INMUEBLES E INTANGIBLE:	\$0.00	\$117,000.00	\$117,000.00	\$117,000.00	\$0.00	\$117,000.00	\$0.00	\$0.00	\$117,000.00	\$117,000.00	\$0.00
51000	MOBILIARIO Y EQUIPO DE ADMINISTRACIÓN	\$0.00	\$117,000.00	\$117,000.00	\$117,000.00	\$0.00	\$117,000.00	\$0.00	\$0.00	\$117,000.00	\$117,000.00	\$0.00
51500	EQUIPO DE CÓMPUTO Y DE TECNOLOGÍAS DE LA INI	\$0.00	\$117,000.00	\$117,000.00	\$117,000.00	\$0.00	\$117,000.00	\$0.00	\$0.00	\$117,000.00	\$117,000.00	\$0.00



Municipio de San Francisco de los Romo
ESTADO DE AGUASCALIENTES



Estado del Ejercicio del Presupuesto de Egresos por Proyecto/Proceso - Fuente Financiamiento Al 31/dic./2022

Fecha y 22/feb./2023

hora de Impresión 03:05 p. m.

Usu: clara
Rep: rptEstadoPresupuestoEgresos_PY_FF

Objeto del Gasto	Proyecto / Proceso	Aprobado	Ampliaciones / (Reducciones)	Presupuesto Vigente	Comprometido	Presupuesto Disponible para Comprometer	Devengado	Comprometido No Devengado	Presupuesto Sin Devengar	Ejercido	Pagado	Cuentas por Pagar Deuda
51501	EQUIPO DE CÓMPUTO Y DE TECNOLOGÍAS DE LA INI	\$0.00	\$117,000.00	\$117,000.00	\$117,000.00	\$0.00	\$117,000.00	\$0.00	\$0.00	\$117,000.00	\$117,000.00	\$0.00
INGRESOS PROPIOS, REMANENTE DEL EJERCICIO 2021		\$0.00	\$1,009,456.78	\$1,009,456.78	\$1,009,456.78	\$0.00	\$1,009,456.78	\$0.00	\$0.00	\$1,009,456.78	\$1,009,456.78	\$0.00
1704 PARTICIPACIONES FEDERALES, REMANENTE DEL EJERCICIO 2021												
20000	MATERIALES Y SUMINISTROS	\$0.00	\$1,059,770.89	\$1,059,770.89	\$1,059,770.89	\$0.00	\$1,059,770.89	\$0.00	\$0.00	\$1,059,770.89	\$1,059,770.89	\$0.00
21000	MATERIALES DE ADMINISTRACIÓN, EMISIÓN DE DOC	\$0.00	\$17,440.36	\$17,440.36	\$17,440.36	\$0.00	\$17,440.36	\$0.00	\$0.00	\$17,440.36	\$17,440.36	\$0.00
21100	MATERIALES, ÚTILES Y EQUIPOS MENORES DE OFIC	\$0.00	\$17,440.36	\$17,440.36	\$17,440.36	\$0.00	\$17,440.36	\$0.00	\$0.00	\$17,440.36	\$17,440.36	\$0.00
21102	BIENES MUEBLES MENORES DE OFICINA	\$0.00	\$17,440.36	\$17,440.36	\$17,440.36	\$0.00	\$17,440.36	\$0.00	\$0.00	\$17,440.36	\$17,440.36	\$0.00
24000	MATERIALES Y ARTÍCULOS DE CONSTRUCCIÓN Y DE	\$0.00	\$199,897.00	\$199,897.00	\$199,897.00	\$0.00	\$199,897.00	\$0.00	\$0.00	\$199,897.00	\$199,897.00	\$0.00
24700	ARTÍCULOS METÁLICOS PARA LA CONSTRUCCIÓN	\$0.00	\$199,897.00	\$199,897.00	\$199,897.00	\$0.00	\$199,897.00	\$0.00	\$0.00	\$199,897.00	\$199,897.00	\$0.00
24701	ARTÍCULOS METÁLICOS PARA LA CONSTRUCCIÓN	\$0.00	\$199,897.00	\$199,897.00	\$199,897.00	\$0.00	\$199,897.00	\$0.00	\$0.00	\$199,897.00	\$199,897.00	\$0.00
27000	VESTUARIO, BLANCOS, PRENDAS DE PROTECCIÓN Y	\$0.00	\$842,433.53	\$842,433.53	\$842,433.53	\$0.00	\$842,433.53	\$0.00	\$0.00	\$842,433.53	\$842,433.53	\$0.00
27100	VESTUARIO Y UNIFORMES	\$0.00	\$599,456.68	\$599,456.68	\$599,456.68	\$0.00	\$599,456.68	\$0.00	\$0.00	\$599,456.68	\$599,456.68	\$0.00
27101	VESTUARIO Y UNIFORMES	\$0.00	\$599,456.68	\$599,456.68	\$599,456.68	\$0.00	\$599,456.68	\$0.00	\$0.00	\$599,456.68	\$599,456.68	\$0.00
27200	PRENDAS DE SEGURIDAD Y PROTECCIÓN PERSONA	\$0.00	\$242,976.85	\$242,976.85	\$242,976.85	\$0.00	\$242,976.85	\$0.00	\$0.00	\$242,976.85	\$242,976.85	\$0.00
27201	PRENDAS DE SEGURIDAD Y PROTECCIÓN PERSONA	\$0.00	\$242,976.85	\$242,976.85	\$242,976.85	\$0.00	\$242,976.85	\$0.00	\$0.00	\$242,976.85	\$242,976.85	\$0.00
50000	BIENES MUEBLES, INMUEBLES E INTANGIBLE	\$0.00	\$1,458,543.68	\$1,458,543.68	\$1,458,543.68	\$0.00	\$1,458,543.68	\$0.00	\$0.00	\$1,458,543.68	\$1,458,543.68	\$0.00
56000	MAQUINARIA, OTROS EQUIPOS Y HERRAMIENTAS	\$0.00	\$1,458,543.68	\$1,458,543.68	\$1,458,543.68	\$0.00	\$1,458,543.68	\$0.00	\$0.00	\$1,458,543.68	\$1,458,543.68	\$0.00
56700	HERRAMIENTAS Y MÁQUINAS-HERRAMIENTA	\$0.00	\$116,000.00	\$116,000.00	\$116,000.00	\$0.00	\$116,000.00	\$0.00	\$0.00	\$116,000.00	\$116,000.00	\$0.00
56701	HERRAMIENTAS Y MÁQUINA-HERRAMIENTA	\$0.00	\$116,000.00	\$116,000.00	\$116,000.00	\$0.00	\$116,000.00	\$0.00	\$0.00	\$116,000.00	\$116,000.00	\$0.00
56900	OTROS EQUIPOS	\$0.00	\$1,342,543.68	\$1,342,543.68	\$1,342,543.68	\$0.00	\$1,342,543.68	\$0.00	\$0.00	\$1,342,543.68	\$1,342,543.68	\$0.00
56901	OTROS EQUIPOS	\$0.00	\$1,342,543.68	\$1,342,543.68	\$1,342,543.68	\$0.00	\$1,342,543.68	\$0.00	\$0.00	\$1,342,543.68	\$1,342,543.68	\$0.00
1706 PARTICIPACIONES FEDERALES, REMANENTE 2019		\$0.00	\$4,560.98	\$4,560.98	\$4,560.98	\$0.00	\$4,560.98	\$0.00	\$0.00	\$4,560.98	\$4,560.98	\$0.00
20000	MATERIALES Y SUMINISTROS	\$0.00	\$4,560.98	\$4,560.98	\$4,560.98	\$0.00	\$4,560.98	\$0.00	\$0.00	\$4,560.98	\$4,560.98	\$0.00
24000	MATERIALES Y ARTÍCULOS DE CONSTRUCCIÓN Y DE	\$0.00	\$4,560.98	\$4,560.98	\$4,560.98	\$0.00	\$4,560.98	\$0.00	\$0.00	\$4,560.98	\$4,560.98	\$0.00
24900	OTROS MATERIALES Y ARTÍCULOS DE CONSTRUCCI	\$0.00	\$4,560.98	\$4,560.98	\$4,560.98	\$0.00	\$4,560.98	\$0.00	\$0.00	\$4,560.98	\$4,560.98	\$0.00
24901	OTROS MATERIALES Y ARTÍCULOS DE CONSTRUCCI	\$0.00	\$4,560.98	\$4,560.98	\$4,560.98	\$0.00	\$4,560.98	\$0.00	\$0.00	\$4,560.98	\$4,560.98	\$0.00
Operacion Administrativa		\$122,857,495.97	\$35,025,...	\$157,883,186.19	\$157,883,186.19	\$0.00	\$157,883,186.19	\$0.04	\$0.04	\$157,883,186.19	\$157,742,283.19	\$140,903.15

R002 Apoyo a Escuelas



Municipio de San Francisco de los Romo
ESTADO DE AGUASCALIENTES

Estado del Ejercicio del Presupuesto de Egresos por Proyecto/Proceso - Fuente Financiamiento Al 31/dic./2022



Fecha y hora de Impresión | 22/feb./2023 | 03:05 p. m.

Usu: clara
Rep: rptEstadoPresupuestoEgresos_PY_FF

Objeto del Gasto	Proyecto / Proceso	Aprobado	Ampliaciones / (Reducciones)	Presupuesto Vigente	Comprometido	Presupuesto Disponible para Comprometer	Devengado	Comprometido No Devengado	Presupuesto Sin Devengar	Ejercido	Pagado	Cuentas por Pagar Deuda
1101 INGRESOS PROPIOS												
40000	TRANSFERENCIAS, ASIGNACIONES, SUBSIDIO	\$50,000.00	-\$50,000.00	\$0.00	\$0.00	\$0.00	\$0.00	\$0.00	\$0.00	\$0.00	\$0.00	\$0.00
44000	AYUDAS SOCIALES	\$50,000.00	-\$50,000.00	\$0.00	\$0.00	\$0.00	\$0.00	\$0.00	\$0.00	\$0.00	\$0.00	\$0.00
44100	AYUDAS SOCIALES A PERSONAS	\$50,000.00	-\$50,000.00	\$0.00	\$0.00	\$0.00	\$0.00	\$0.00	\$0.00	\$0.00	\$0.00	\$0.00
44104	GASTOS RELACIONADOS CON ACTIVIDADES CULTUR	\$50,000.00	-\$50,000.00	\$0.00	\$0.00	\$0.00	\$0.00	\$0.00	\$0.00	\$0.00	\$0.00	\$0.00
INGRESOS PROPIOS		\$50,000.00	-\$50,000.00	\$0.00	\$0.00	\$0.00	\$0.00	\$0.00	\$0.00	\$0.00	\$0.00	\$0.00
Apoyo a Escuelas		\$50,000.00	-\$50,000.00	\$0.00	\$0.00	\$0.00	\$0.00	\$0.00	\$0.00	\$0.00	\$0.00	\$0.00

R003 Informe de Gobierno

1101 INGRESOS PROPIOS

30000	SERVICIOS GENERALES	\$400,000.00	-\$188.10	\$399,811.90	\$399,811.90	\$0.00	\$399,811.90	\$0.00	\$0.00	\$399,811.90	\$399,811.90	\$0.00
38000	SERVICIOS OFICIALES	\$400,000.00	-\$188.10	\$399,811.90	\$399,811.90	\$0.00	\$399,811.90	\$0.00	\$0.00	\$399,811.90	\$399,811.90	\$0.00
38200	GASTOS DE ORDEN SOCIAL Y CULTURAL	\$400,000.00	-\$188.10	\$399,811.90	\$399,811.90	\$0.00	\$399,811.90	\$0.00	\$0.00	\$399,811.90	\$399,811.90	\$0.00
38201	GASTOS DE ORDEN SOCIAL Y CULTURAL	\$400,000.00	-\$188.10	\$399,811.90	\$399,811.90	\$0.00	\$399,811.90	\$0.00	\$0.00	\$399,811.90	\$399,811.90	\$0.00
INGRESOS PROPIOS		\$400,000.00	-\$188.10	\$399,811.90	\$399,811.90	\$0.00	\$399,811.90	\$0.00	\$0.00	\$399,811.90	\$399,811.90	\$0.00
Informe de Gobierno		\$400,000.00	-\$188.10	\$399,811.90	\$399,811.90	\$0.00	\$399,811.90	\$0.00	\$0.00	\$399,811.90	\$399,811.90	\$0.00

R004 19 de Octubre "Día internacional de la lucha contra el cáncer de mama"

1101 INGRESOS PROPIOS

20000	MATERIALES Y SUMINISTROS	\$6,000.00	-\$2,734.51	\$3,265.49	\$3,265.49	\$0.00	\$3,265.49	\$0.00	\$0.00	\$3,265.49	\$3,265.49	\$0.00
21000	MATERIALES DE ADMINISTRACIÓN, EMISIÓN DE DOC	\$2,000.00	-\$2,000.00	\$0.00	\$0.00	\$0.00	\$0.00	\$0.00	\$0.00	\$0.00	\$0.00	\$0.00
21500	MATERIAL IMPRESO E INFORMACIÓN DIGITAL	\$2,000.00	-\$2,000.00	\$0.00	\$0.00	\$0.00	\$0.00	\$0.00	\$0.00	\$0.00	\$0.00	\$0.00
21501	MATERIAL IMPRESO E INFORMACIÓN DIGITAL	\$2,000.00	-\$2,000.00	\$0.00	\$0.00	\$0.00	\$0.00	\$0.00	\$0.00	\$0.00	\$0.00	\$0.00
22000	ALIMENTOS Y UTENSILIOS	\$4,000.00	-\$734.51	\$3,265.49	\$3,265.49	\$0.00	\$3,265.49	\$0.00	\$0.00	\$3,265.49	\$3,265.49	\$0.00
22100	PRODUCTOS ALIMENTICIOS PARA PERSONAS	\$4,000.00	-\$734.51	\$3,265.49	\$3,265.49	\$0.00	\$3,265.49	\$0.00	\$0.00	\$3,265.49	\$3,265.49	\$0.00
22103	ALIMENTACION EN EVENTOS OFICIALES	\$4,000.00	-\$734.51	\$3,265.49	\$3,265.49	\$0.00	\$3,265.49	\$0.00	\$0.00	\$3,265.49	\$3,265.49	\$0.00
30000	SERVICIOS GENERALES	\$4,000.00	\$1,790.09	\$5,790.09	\$5,790.09	\$0.00	\$5,790.09	\$0.00	\$0.00	\$5,790.09	\$5,790.09	\$0.00
38000	SERVICIOS OFICIALES	\$4,000.00	\$1,790.09	\$5,790.09	\$5,790.09	\$0.00	\$5,790.09	\$0.00	\$0.00	\$5,790.09	\$5,790.09	\$0.00
38200	GASTOS DE ORDEN SOCIAL Y CULTURAL	\$4,000.00	\$1,790.09	\$5,790.09	\$5,790.09	\$0.00	\$5,790.09	\$0.00	\$0.00	\$5,790.09	\$5,790.09	\$0.00
38201	GASTOS DE ORDEN SOCIAL Y CULTURAL	\$4,000.00	\$1,790.09	\$5,790.09	\$5,790.09	\$0.00	\$5,790.09	\$0.00	\$0.00	\$5,790.09	\$5,790.09	\$0.00



Municipio de San Francisco de los Romo
ESTADO DE AGUASCALIENTES

Estado del Ejercicio del Presupuesto de Egresos por Proyecto/Proceso - Fuente Financiamiento Al 31/dic./2022



Fecha y hora de Impresión | 22/feb./2023 | 03:05 p. m.

Usu: clara
Rep: rptEstadoPresupuestoEgresos_PY_FF

Proyecto / Proceso Objeto del Gasto	Aprobado	Ampliaciones / (Reducciones)	Presupuesto Vigente	Comprometido	Presupuesto Disponible para Comprometer	Devengado	Comprometido No Devengado	Presupuesto Sin Devengar	Ejercido	Pagado	Cuentas por Pagar Deuda
INGRESOS PROPIOS	\$10,000.00	-\$944.42	\$9,055.58	\$9,055.58	\$0.00	\$9,055.58	\$0.00	\$0.00	\$9,055.58	\$9,055.58	\$0.00
19 de Octubre "Día Internacional de la Luc"	\$10,000.00	-\$944.42	\$9,055.58	\$9,055.58	\$0.00	\$9,055.58	\$0.00	\$0.00	\$9,055.58	\$9,055.58	\$0.00
R005 25 de noviembre "Día de la erradicación de la violencia contra las mujeres"											
1101 INGRESOS PROPIOS											
20000 MATERIALES Y SUMINISTROS	\$6,000.00	\$1,134.00	\$7,134.00	\$7,134.00	\$0.00	\$7,134.00	\$0.00	\$0.00	\$7,134.00	\$7,134.00	\$0.00
21000 MATERIALES DE ADMINISTRACIÓN, EMISIÓN DE DOC	\$2,000.00	\$2,176.00	\$4,176.00	\$4,176.00	\$0.00	\$4,176.00	\$0.00	\$0.00	\$4,176.00	\$4,176.00	\$0.00
21500 MATERIAL IMPRESO E INFORMACIÓN DIGITAL	\$2,000.00	\$2,176.00	\$4,176.00	\$4,176.00	\$0.00	\$4,176.00	\$0.00	\$0.00	\$4,176.00	\$4,176.00	\$0.00
21501 MATERIAL IMPRESO E INFORMACIÓN DIGITAL	\$2,000.00	\$2,176.00	\$4,176.00	\$4,176.00	\$0.00	\$4,176.00	\$0.00	\$0.00	\$4,176.00	\$4,176.00	\$0.00
22000 ALIMENTOS Y UTENSILIOS	\$4,000.00	-\$1,042.00	\$2,958.00	\$2,958.00	\$0.00	\$2,958.00	\$0.00	\$0.00	\$2,958.00	\$2,958.00	\$0.00
22100 PRODUCTOS ALIMENTICIOS PARA PERSONAS	\$4,000.00	-\$1,042.00	\$2,958.00	\$2,958.00	\$0.00	\$2,958.00	\$0.00	\$0.00	\$2,958.00	\$2,958.00	\$0.00
22103 ALIMENTACION EN EVENTOS OFICIALES	\$4,000.00	-\$1,042.00	\$2,958.00	\$2,958.00	\$0.00	\$2,958.00	\$0.00	\$0.00	\$2,958.00	\$2,958.00	\$0.00
30000 SERVICIOS GENERALES	\$4,000.00	-\$4,000.00	\$0.00	\$0.00	\$0.00	\$0.00	\$0.00	\$0.00	\$0.00	\$0.00	\$0.00
38000 SERVICIOS OFICIALES	\$4,000.00	-\$4,000.00	\$0.00	\$0.00	\$0.00	\$0.00	\$0.00	\$0.00	\$0.00	\$0.00	\$0.00
38200 GASTOS DE ORDEN SOCIAL Y CULTURAL	\$4,000.00	-\$4,000.00	\$0.00	\$0.00	\$0.00	\$0.00	\$0.00	\$0.00	\$0.00	\$0.00	\$0.00
38201 GASTOS DE ORDEN SOCIAL Y CULTURAL	\$4,000.00	-\$4,000.00	\$0.00	\$0.00	\$0.00	\$0.00	\$0.00	\$0.00	\$0.00	\$0.00	\$0.00
INGRESOS PROPIOS	\$10,000.00	-\$2,866.00	\$7,134.00	\$7,134.00	\$0.00	\$7,134.00	\$0.00	\$0.00	\$7,134.00	\$7,134.00	\$0.00
25 de noviembre "Día de la erradicación c"	\$10,000.00	-\$2,866.00	\$7,134.00	\$7,134.00	\$0.00	\$7,134.00	\$0.00	\$0.00	\$7,134.00	\$7,134.00	\$0.00

R006 8 de marzo Día Internacional de la Mujer

1101 INGRESOS PROPIOS

20000 MATERIALES Y SUMINISTROS	\$6,000.00	-\$5,580.00	\$420.00	\$420.00	\$0.00	\$420.00	\$0.00	\$0.00	\$420.00	\$420.00	\$0.00
21000 MATERIALES DE ADMINISTRACIÓN, EMISIÓN DE DOC	\$2,000.00	-\$2,000.00	\$0.00	\$0.00	\$0.00	\$0.00	\$0.00	\$0.00	\$0.00	\$0.00	\$0.00
21500 MATERIAL IMPRESO E INFORMACIÓN DIGITAL	\$2,000.00	-\$2,000.00	\$0.00	\$0.00	\$0.00	\$0.00	\$0.00	\$0.00	\$0.00	\$0.00	\$0.00
21501 MATERIAL IMPRESO E INFORMACIÓN DIGITAL	\$2,000.00	-\$2,000.00	\$0.00	\$0.00	\$0.00	\$0.00	\$0.00	\$0.00	\$0.00	\$0.00	\$0.00
22000 ALIMENTOS Y UTENSILIOS	\$4,000.00	-\$3,580.00	\$420.00	\$420.00	\$0.00	\$420.00	\$0.00	\$0.00	\$420.00	\$420.00	\$0.00
22100 PRODUCTOS ALIMENTICIOS PARA PERSONAS	\$4,000.00	-\$3,580.00	\$420.00	\$420.00	\$0.00	\$420.00	\$0.00	\$0.00	\$420.00	\$420.00	\$0.00
22103 ALIMENTACION EN EVENTOS OFICIALES	\$4,000.00	-\$3,580.00	\$420.00	\$420.00	\$0.00	\$420.00	\$0.00	\$0.00	\$420.00	\$420.00	\$0.00
30000 SERVICIOS GENERALES	\$10,000.00	\$13,800.00	\$23,800.00	\$23,800.00	\$0.00	\$23,800.00	\$0.00	\$0.00	\$23,800.00	\$23,800.00	\$0.00
38000 SERVICIOS OFICIALES	\$10,000.00	\$13,800.00	\$23,800.00	\$23,800.00	\$0.00	\$23,800.00	\$0.00	\$0.00	\$23,800.00	\$23,800.00	\$0.00



Municipio de San Francisco de los Romo
ESTADO DE AGUASCALIENTES

Estado del Ejercicio del Presupuesto de Egresos por Proyecto/Proceso - Fuente Financiamiento Al 31/dic./2022



Fecha y hora de Impresión | 22/feb./2023 | 03:05 p. m.

Usu: clara
Rep: rptEstadoPresupuestoEgresos_PY_FF

Objeto del Gasto	Proyecto / Proceso	Aprobado	Ampliaciones / (Reducciones)	Presupuesto Vigente	Comprometido	Presupuesto Disponible para Comprometer	Devengado	Comprometido No Devengado	Presupuesto Sin Devengar	Ejercido	Pagado	Cuentas por Pagar Deuda
38200	GASTOS DE ORDEN SOCIAL Y CULTURAL	\$10,000.00	\$13,800.00	\$23,800.00	\$23,800.00	\$0.00	\$23,800.00	\$0.00	\$0.00	\$23,800.00	\$23,800.00	\$0.00
38201	GASTOS DE ORDEN SOCIAL Y CULTURAL	\$10,000.00	\$13,800.00	\$23,800.00	\$23,800.00	\$0.00	\$23,800.00	\$0.00	\$0.00	\$23,800.00	\$23,800.00	\$0.00
40000	TRANSFERENCIAS, ASIGNACIONES, SUBSIDIO	\$10,000.00	-\$10,000.00	\$0.00	\$0.00	\$0.00	\$0.00	\$0.00	\$0.00	\$0.00	\$0.00	\$0.00
44000	AYUDAS SOCIALES	\$10,000.00	-\$10,000.00	\$0.00	\$0.00	\$0.00	\$0.00	\$0.00	\$0.00	\$0.00	\$0.00	\$0.00
44200	BECAS Y OTRAS AYUDAS PARA PROGRAMAS DE CA	\$10,000.00	-\$10,000.00	\$0.00	\$0.00	\$0.00	\$0.00	\$0.00	\$0.00	\$0.00	\$0.00	\$0.00
44202	PREMIOS, ESTÍMULOS, RECOMPENSAS, BECAS Y SE	\$10,000.00	-\$10,000.00	\$0.00	\$0.00	\$0.00	\$0.00	\$0.00	\$0.00	\$0.00	\$0.00	\$0.00
INGRESOS PROPIOS		\$26,000.00	-\$1,780.00	\$24,220.00	\$24,220.00	\$0.00	\$24,220.00	\$0.00	\$0.00	\$24,220.00	\$24,220.00	\$0.00
8 de marzo Día Internacional de la Mujer		\$26,000.00	-\$1,780.00	\$24,220.00	\$24,220.00	\$0.00	\$24,220.00	\$0.00	\$0.00	\$24,220.00	\$24,220.00	\$0.00

R007 Municipio incluyente

1101 INGRESOS PROPIOS

20000	MATERIALES Y SUMINISTROS	\$16,000.00	-\$8,112.00	\$7,888.00	\$7,888.00	\$0.00	\$7,888.00	\$0.00	\$0.00	\$7,888.00	\$7,888.00	\$0.00
21000	MATERIALES DE ADMINISTRACIÓN, EMISIÓN DE DOC	\$8,000.00	-\$8,000.00	\$0.00	\$0.00	\$0.00	\$0.00	\$0.00	\$0.00	\$0.00	\$0.00	\$0.00
21500	MATERIAL IMPRESO E INFORMACIÓN DIGITAL	\$8,000.00	-\$8,000.00	\$0.00	\$0.00	\$0.00	\$0.00	\$0.00	\$0.00	\$0.00	\$0.00	\$0.00
21501	MATERIAL IMPRESO E INFORMACIÓN DIGITAL	\$8,000.00	-\$8,000.00	\$0.00	\$0.00	\$0.00	\$0.00	\$0.00	\$0.00	\$0.00	\$0.00	\$0.00
22000	ALIMENTOS Y UTENSILIOS	\$8,000.00	-\$112.00	\$7,888.00	\$7,888.00	\$0.00	\$7,888.00	\$0.00	\$0.00	\$7,888.00	\$7,888.00	\$0.00
22100	PRODUCTOS ALIMENTICIOS PARA PERSONAS	\$8,000.00	-\$112.00	\$7,888.00	\$7,888.00	\$0.00	\$7,888.00	\$0.00	\$0.00	\$7,888.00	\$7,888.00	\$0.00
22103	ALIMENTACION EN EVENTOS OFICIALES	\$8,000.00	-\$112.00	\$7,888.00	\$7,888.00	\$0.00	\$7,888.00	\$0.00	\$0.00	\$7,888.00	\$7,888.00	\$0.00
30000	SERVICIOS GENERALES	\$14,000.00	\$1,320.76	\$15,320.76	\$15,320.76	\$0.00	\$15,320.76	\$0.00	\$0.00	\$15,320.76	\$15,320.76	\$0.00
38000	SERVICIOS OFICIALES	\$14,000.00	\$1,320.76	\$15,320.76	\$15,320.76	\$0.00	\$15,320.76	\$0.00	\$0.00	\$15,320.76	\$15,320.76	\$0.00
38200	GASTOS DE ORDEN SOCIAL Y CULTURAL	\$14,000.00	\$1,320.76	\$15,320.76	\$15,320.76	\$0.00	\$15,320.76	\$0.00	\$0.00	\$15,320.76	\$15,320.76	\$0.00
38201	GASTOS DE ORDEN SOCIAL Y CULTURAL	\$14,000.00	\$1,320.76	\$15,320.76	\$15,320.76	\$0.00	\$15,320.76	\$0.00	\$0.00	\$15,320.76	\$15,320.76	\$0.00
INGRESOS PROPIOS		\$30,000.00	-\$6,791.24	\$23,208.76	\$23,208.76	\$0.00	\$23,208.76	\$0.00	\$0.00	\$23,208.76	\$23,208.76	\$0.00
Municipio incluyente		\$30,000.00	-\$6,791.24	\$23,208.76	\$23,208.76	\$0.00	\$23,208.76	\$0.00	\$0.00	\$23,208.76	\$23,208.76	\$0.00

R008 Premio Municipal de la Juventud

1101 INGRESOS PROPIOS

30000	SERVICIOS GENERALES	\$5,000.00	-\$5,000.00	\$0.00	\$0.00	\$0.00	\$0.00	\$0.00	\$0.00	\$0.00	\$0.00	\$0.00
38000	SERVICIOS OFICIALES	\$5,000.00	-\$5,000.00	\$0.00	\$0.00	\$0.00	\$0.00	\$0.00	\$0.00	\$0.00	\$0.00	\$0.00
38200	GASTOS DE ORDEN SOCIAL Y CULTURAL	\$5,000.00	-\$5,000.00	\$0.00	\$0.00	\$0.00	\$0.00	\$0.00	\$0.00	\$0.00	\$0.00	\$0.00



Municipio de San Francisco de los Romo
ESTADO DE AGUASCALIENTES

Estado del Ejercicio del Presupuesto de Egresos por Proyecto/Proceso - Fuente Financiamiento Al 31/dic./2022



Fecha y 22/feb./2023

hora de Impresión 03:05 p. m.

Usu: clara
Rep: rptEstadoPresupuestoEgresos_PY_FF

Objeto del Gasto	Proyecto / Proceso	Aprobado	Ampliaciones / (Reducciones)	Presupuesto Vigente	Comprometido	Presupuesto Disponible para Comprometer	Devengado	Comprometido No Devengado	Presupuesto Sin Devengar	Ejercido	Pagado	Cuentas por Pagar Deuda
38201	GASTOS DE ORDEN SOCIAL Y CULTURAL	\$5,000.00	-\$5,000.00	\$0.00	\$0.00	\$0.00	\$0.00	\$0.00	\$0.00	\$0.00	\$0.00	\$0.00
40000	TRANSFERENCIAS, ASIGNACIONES, SUBSIDIO	\$15,000.00	-\$15,000.00	\$0.00	\$0.00	\$0.00	\$0.00	\$0.00	\$0.00	\$0.00	\$0.00	\$0.00
44000	AYUDAS SOCIALES	\$15,000.00	-\$15,000.00	\$0.00	\$0.00	\$0.00	\$0.00	\$0.00	\$0.00	\$0.00	\$0.00	\$0.00
44200	BECAS Y OTRAS AYUDAS PARA PROGRAMAS DE CA	\$15,000.00	-\$15,000.00	\$0.00	\$0.00	\$0.00	\$0.00	\$0.00	\$0.00	\$0.00	\$0.00	\$0.00
44202	PREMIOS, ESTÍMULOS, RECOMPENSAS, BECAS Y SE	\$15,000.00	-\$15,000.00	\$0.00	\$0.00	\$0.00	\$0.00	\$0.00	\$0.00	\$0.00	\$0.00	\$0.00
INGRESOS PROPIOS		\$20,000.00	-\$20,000.00	\$0.00	\$0.00	\$0.00	\$0.00	\$0.00	\$0.00	\$0.00	\$0.00	\$0.00
Premio Municipal de la Juventud		\$20,000.00	-\$20,000.00	\$0.00	\$0.00	\$0.00	\$0.00	\$0.00	\$0.00	\$0.00	\$0.00	\$0.00
R009 Día de la juventud												
1101 INGRESOS PROPIOS												
30000	SERVICIOS GENERALES	\$20,000.00	\$7,387.60	\$27,387.60	\$27,387.60	\$0.00	\$27,387.60	\$0.00	\$0.00	\$27,387.60	\$27,387.60	\$0.00
38000	SERVICIOS OFICIALES	\$20,000.00	\$7,387.60	\$27,387.60	\$27,387.60	\$0.00	\$27,387.60	\$0.00	\$0.00	\$27,387.60	\$27,387.60	\$0.00
38200	GASTOS DE ORDEN SOCIAL Y CULTURAL	\$20,000.00	\$7,387.60	\$27,387.60	\$27,387.60	\$0.00	\$27,387.60	\$0.00	\$0.00	\$27,387.60	\$27,387.60	\$0.00
38201	GASTOS DE ORDEN SOCIAL Y CULTURAL	\$20,000.00	\$7,387.60	\$27,387.60	\$27,387.60	\$0.00	\$27,387.60	\$0.00	\$0.00	\$27,387.60	\$27,387.60	\$0.00
40000	TRANSFERENCIAS, ASIGNACIONES, SUBSIDIO	\$0.00	\$12,000.00	\$12,000.00	\$12,000.00	\$0.00	\$12,000.00	\$0.00	\$0.00	\$12,000.00	\$12,000.00	\$0.00
44000	AYUDAS SOCIALES	\$0.00	\$12,000.00	\$12,000.00	\$12,000.00	\$0.00	\$12,000.00	\$0.00	\$0.00	\$12,000.00	\$12,000.00	\$0.00
44200	BECAS Y OTRAS AYUDAS PARA PROGRAMAS DE CA	\$0.00	\$12,000.00	\$12,000.00	\$12,000.00	\$0.00	\$12,000.00	\$0.00	\$0.00	\$12,000.00	\$12,000.00	\$0.00
44202	PREMIOS, ESTÍMULOS, RECOMPENSAS, BECAS Y SE	\$0.00	\$12,000.00	\$12,000.00	\$12,000.00	\$0.00	\$12,000.00	\$0.00	\$0.00	\$12,000.00	\$12,000.00	\$0.00
INGRESOS PROPIOS		\$20,000.00	\$19,387.60	\$39,387.60	\$39,387.60	\$0.00	\$39,387.60	\$0.00	\$0.00	\$39,387.60	\$39,387.60	\$0.00
Día de la juventud		\$20,000.00	\$19,387.60	\$39,387.60	\$39,387.60	\$0.00	\$39,387.60	\$0.00	\$0.00	\$39,387.60	\$39,387.60	\$0.00

R010 Día del estudiante

1101 INGRESOS PROPIOS

30000	SERVICIOS GENERALES	\$15,000.00	-\$10,000.17	\$4,999.83	\$4,999.83	\$0.00	\$4,999.83	\$0.00	\$0.00	\$4,999.83	\$4,999.83	\$0.00
38000	SERVICIOS OFICIALES	\$15,000.00	-\$10,000.17	\$4,999.83	\$4,999.83	\$0.00	\$4,999.83	\$0.00	\$0.00	\$4,999.83	\$4,999.83	\$0.00
38200	GASTOS DE ORDEN SOCIAL Y CULTURAL	\$15,000.00	-\$10,000.17	\$4,999.83	\$4,999.83	\$0.00	\$4,999.83	\$0.00	\$0.00	\$4,999.83	\$4,999.83	\$0.00
38201	GASTOS DE ORDEN SOCIAL Y CULTURAL	\$15,000.00	-\$10,000.17	\$4,999.83	\$4,999.83	\$0.00	\$4,999.83	\$0.00	\$0.00	\$4,999.83	\$4,999.83	\$0.00
40000	TRANSFERENCIAS, ASIGNACIONES, SUBSIDIO	\$15,000.00	-\$15,000.00	\$0.00	\$0.00	\$0.00	\$0.00	\$0.00	\$0.00	\$0.00	\$0.00	\$0.00
44000	AYUDAS SOCIALES	\$15,000.00	-\$15,000.00	\$0.00	\$0.00	\$0.00	\$0.00	\$0.00	\$0.00	\$0.00	\$0.00	\$0.00
44200	BECAS Y OTRAS AYUDAS PARA PROGRAMAS DE CA	\$15,000.00	-\$15,000.00	\$0.00	\$0.00	\$0.00	\$0.00	\$0.00	\$0.00	\$0.00	\$0.00	\$0.00



Municipio de San Francisco de los Romo
ESTADO DE AGUASCALIENTES



Estado del Ejercicio del Presupuesto de Egresos por Proyecto/Proceso - Fuente Financiamiento Al 31/dic./2022

Fecha y 22/feb./2023

hora de Impresión 03:05 p. m.

Usu: clara
Rep: rptEstadoPresupuestoEgresos_PY_FF

Objeto del Gasto	Proyecto / Proceso	Aprobado	Ampliaciones / (Reducciones)	Presupuesto Vigente	Comprometido	Presupuesto Disponible para Comprometer	Devengado	Comprometido No Devengado	Presupuesto Sin Devengar	Ejercido	Pagado	Cuentas por Pagar Deuda
44202	PREMIOS, ESTÍMULOS, RECOMPENSAS, BECAS Y SE	\$15,000.00	-\$15,000.00	\$0.00	\$0.00	\$0.00	\$0.00	\$0.00	\$0.00	\$0.00	\$0.00	\$0.00
INGRESOS PROPIOS		\$30,000.00	-\$25,000.17	\$4,999.83	\$4,999.83	\$0.00	\$4,999.83	\$0.00	\$0.00	\$4,999.83	\$4,999.83	\$0.00
Día del estudiante		\$30,000.00	-\$25,000.17	\$4,999.83	\$4,999.83	\$0.00	\$4,999.83	\$0.00	\$0.00	\$4,999.83	\$4,999.83	\$0.00
R011 Impulso joven												
1101 INGRESOS PROPIOS												
20000	MATERIALES Y SUMINISTROS	\$0.00	\$7,823.04	\$7,823.04	\$7,823.04	\$0.00	\$7,823.04	\$0.00	\$0.00	\$7,823.04	\$7,823.04	\$0.00
29000	HERRAMIENTAS, REFACCIONES Y ACCESORIOS MEN	\$0.00	\$7,823.04	\$7,823.04	\$7,823.04	\$0.00	\$7,823.04	\$0.00	\$0.00	\$7,823.04	\$7,823.04	\$0.00
29300	REFACCIONES Y ACCESORIOS MENORES DE MOBIL	\$0.00	\$7,823.04	\$7,823.04	\$7,823.04	\$0.00	\$7,823.04	\$0.00	\$0.00	\$7,823.04	\$7,823.04	\$0.00
29301	REFACCIONES Y ACCESORIOS MENORES DE MOBIL	\$0.00	\$7,823.04	\$7,823.04	\$7,823.04	\$0.00	\$7,823.04	\$0.00	\$0.00	\$7,823.04	\$7,823.04	\$0.00
40000	TRANSFERENCIAS, ASIGNACIONES, SUBSIDIO	\$30,000.00	-\$20,000.00	\$10,000.00	\$10,000.00	\$0.00	\$10,000.00	\$0.00	\$0.00	\$10,000.00	\$10,000.00	\$0.00
44000	AYUDAS SOCIALES	\$30,000.00	-\$20,000.00	\$10,000.00	\$10,000.00	\$0.00	\$10,000.00	\$0.00	\$0.00	\$10,000.00	\$10,000.00	\$0.00
44200	BECAS Y OTRAS AYUDAS PARA PROGRAMAS DE CA	\$30,000.00	-\$20,000.00	\$10,000.00	\$10,000.00	\$0.00	\$10,000.00	\$0.00	\$0.00	\$10,000.00	\$10,000.00	\$0.00
44202	PREMIOS, ESTÍMULOS, RECOMPENSAS, BECAS Y SE	\$0.00	\$10,000.00	\$10,000.00	\$10,000.00	\$0.00	\$10,000.00	\$0.00	\$0.00	\$0.00	\$0.00	\$0.00
44203	APOYOS PARA EMPRENDEDORES	\$30,000.00	-\$30,000.00	\$0.00	\$0.00	\$0.00	\$0.00	\$0.00	\$0.00	\$0.00	\$0.00	\$0.00
INGRESOS PROPIOS		\$30,000.00	-\$12,176.96	\$17,823.04	\$17,823.04	\$0.00	\$17,823.04	\$0.00	\$0.00	\$17,823.04	\$17,823.04	\$0.00
Impulso joven		\$30,000.00	-\$12,176.96	\$17,823.04	\$17,823.04	\$0.00	\$17,823.04	\$0.00	\$0.00	\$17,823.04	\$17,823.04	\$0.00
R012 Jóvenes con discapacidad												
1101 INGRESOS PROPIOS												
20000	MATERIALES Y SUMINISTROS	\$20,000.00	-\$12,576.00	\$7,424.00	\$7,424.00	\$0.00	\$7,424.00	\$0.00	\$0.00	\$7,424.00	\$7,424.00	\$0.00
21000	MATERIALES DE ADMINISTRACIÓN, EMISIÓN DE DOC	\$20,000.00	-\$12,576.00	\$7,424.00	\$7,424.00	\$0.00	\$0.00	\$0.00	\$0.00	\$0.00	\$0.00	\$0.00
21100	MATERIALES, ÚTILES Y EQUIPOS MENORES DE OFIC	\$10,000.00	-\$10,000.00	\$0.00	\$0.00	\$0.00	\$0.00	\$0.00	\$0.00	\$0.00	\$0.00	\$0.00
21101	MATERIALES, ÚTILES Y EQUIPOS MENORES DE OFIC	\$10,000.00	-\$10,000.00	\$0.00	\$0.00	\$0.00	\$0.00	\$0.00	\$0.00	\$0.00	\$0.00	\$0.00
21500	MATERIAL IMPRESO E INFORMACIÓN DIGITAL	\$10,000.00	-\$2,576.00	\$7,424.00	\$7,424.00	\$0.00	\$7,424.00	\$0.00	\$0.00	\$7,424.00	\$7,424.00	\$0.00
21501	MATERIAL IMPRESO E INFORMACIÓN DIGITAL	\$10,000.00	-\$2,576.00	\$7,424.00	\$7,424.00	\$0.00	\$7,424.00	\$0.00	\$0.00	\$7,424.00	\$7,424.00	\$0.00
INGRESOS PROPIOS		\$20,000.00	-\$12,576.00	\$7,424.00	\$7,424.00	\$0.00	\$7,424.00	\$0.00	\$0.00	\$7,424.00	\$7,424.00	\$0.00
Jóvenes con discapacidad		\$20,000.00	-\$12,576.00	\$7,424.00	\$7,424.00	\$0.00	\$7,424.00	\$0.00	\$0.00	\$7,424.00	\$7,424.00	\$0.00



Municipio de San Francisco de los Romo
ESTADO DE AGUASCALIENTES

Estado del Ejercicio del Presupuesto de Egresos por Proyecto/Proceso - Fuente Financiamiento Al 31/dic./2022



Fecha y hora de Impresión | 22/feb./2023 | 03:05 p. m.

Usu: clara
Rep: rptEstadoPresupuestoEgresos_PY_FF

Objeto del Gasto	Proyecto / Proceso	Aprobado	Ampliaciones / (Reducciones)	Presupuesto Vigente	Comprometido	Presupuesto Disponible para Comprometer	Devengado	Comprometido No Devengado	Presupuesto Sin Devengar	Ejercido	Pagado	Cuentas por Pagar Deuda
R013 Murales												
1101 INGRESOS PROPIOS												
20000	MATERIALES Y SUMINISTROS	\$20,000.00	-\$2,057.00	\$17,943.00	\$17,943.00	\$0.00	\$17,943.00	\$0.00	\$0.00	\$17,943.00	\$17,943.00	\$0.00
24000	MATERIALES Y ARTÍCULOS DE CONSTRUCCIÓN Y DE	\$20,000.00	-\$2,057.00	\$17,943.00	\$17,943.00	\$0.00	\$17,943.00	\$0.00	\$0.00	\$17,943.00	\$17,943.00	\$0.00
24900	OTROS MATERIALES Y ARTÍCULOS DE CONSTRUCCI	\$20,000.00	-\$2,057.00	\$17,943.00	\$17,943.00	\$0.00	\$17,943.00	\$0.00	\$0.00	\$17,943.00	\$17,943.00	\$0.00
24901	OTROS MATERIALES Y ARTÍCULOS DE CONSTRUCCI	\$20,000.00	-\$2,057.00	\$17,943.00	\$17,943.00	\$0.00	\$17,943.00	\$0.00	\$0.00	\$17,943.00	\$17,943.00	\$0.00
INGRESOS PROPIOS		\$20,000.00	-\$2,057.00	\$17,943.00	\$17,943.00	\$0.00	\$17,943.00	\$0.00	\$0.00	\$17,943.00	\$17,943.00	\$0.00
Murales		\$20,000.00	-\$2,057.00	\$17,943.00	\$17,943.00	\$0.00	\$17,943.00	\$0.00	\$0.00	\$17,943.00	\$17,943.00	\$0.00
R014 Con la Razón												
1101 INGRESOS PROPIOS												
20000	MATERIALES Y SUMINISTROS	\$10,000.00	-\$10,000.00	\$0.00	\$0.00	\$0.00	\$0.00	\$0.00	\$0.00	\$0.00	\$0.00	\$0.00
21000	MATERIALES DE ADMINISTRACIÓN, EMISIÓN DE DOC	\$5,000.00	-\$5,000.00	\$0.00	\$0.00	\$0.00	\$0.00	\$0.00	\$0.00	\$0.00	\$0.00	\$0.00
21500	MATERIAL IMPRESO E INFORMACIÓN DIGITAL	\$5,000.00	-\$5,000.00	\$0.00	\$0.00	\$0.00	\$0.00	\$0.00	\$0.00	\$0.00	\$0.00	\$0.00
21501	MATERIAL IMPRESO E INFORMACIÓN DIGITAL	\$5,000.00	-\$5,000.00	\$0.00	\$0.00	\$0.00	\$0.00	\$0.00	\$0.00	\$0.00	\$0.00	\$0.00
22000	ALIMENTOS Y UTENSILIOS	\$5,000.00	-\$5,000.00	\$0.00	\$0.00	\$0.00	\$0.00	\$0.00	\$0.00	\$0.00	\$0.00	\$0.00
22100	PRODUCTOS ALIMENTICIOS PARA PERSONAS	\$5,000.00	-\$5,000.00	\$0.00	\$0.00	\$0.00	\$0.00	\$0.00	\$0.00	\$0.00	\$0.00	\$0.00
22103	ALIMENTACION EN EVENTOS OFICIALES	\$5,000.00	-\$5,000.00	\$0.00	\$0.00	\$0.00	\$0.00	\$0.00	\$0.00	\$0.00	\$0.00	\$0.00
30000	SERVICIOS GENERALES	\$8,000.00	-\$8,000.00	\$0.00	\$0.00	\$0.00	\$0.00	\$0.00	\$0.00	\$0.00	\$0.00	\$0.00
38000	SERVICIOS OFICIALES	\$8,000.00	-\$8,000.00	\$0.00	\$0.00	\$0.00	\$0.00	\$0.00	\$0.00	\$0.00	\$0.00	\$0.00
38200	GASTOS DE ORDEN SOCIAL Y CULTURAL	\$8,000.00	-\$8,000.00	\$0.00	\$0.00	\$0.00	\$0.00	\$0.00	\$0.00	\$0.00	\$0.00	\$0.00
38201	GASTOS DE ORDEN SOCIAL Y CULTURAL	\$8,000.00	-\$8,000.00	\$0.00	\$0.00	\$0.00	\$0.00	\$0.00	\$0.00	\$0.00	\$0.00	\$0.00
INGRESOS PROPIOS		\$18,000.00	-\$18,000.00	\$0.00	\$0.00	\$0.00	\$0.00	\$0.00	\$0.00	\$0.00	\$0.00	\$0.00
Con la Razón		\$18,000.00	-\$18,000.00	\$0.00	\$0.00	\$0.00	\$0.00	\$0.00	\$0.00	\$0.00	\$0.00	\$0.00
R015 Día de Reyes												
1101 INGRESOS PROPIOS												
30000	SERVICIOS GENERALES	\$50,000.00	\$36,388.25	\$86,388.25	\$86,388.25	\$0.00	\$86,388.25	\$0.00	\$0.00	\$86,388.25	\$86,388.25	\$0.00



Municipio de San Francisco de los Romo
ESTADO DE AGUASCALIENTES

Estado del Ejercicio del Presupuesto de Egresos por Proyecto/Proceso - Fuente Financiamiento Al 31/dic./2022



Fecha y hora de Impresión | 22/feb./2023 | 03:05 p. m.

Usu: clara
Rep: rptEstadoPresupuestoEgresos_PY_FF

Objeto del Gasto	Proyecto / Proceso	Aprobado	Ampliaciones / (Reducciones)	Presupuesto Vigente	Comprometido	Presupuesto Disponible para Comprometer	Devengado	Comprometido No Devengado	Presupuesto Sin Devengar	Ejercido	Pagado	Cuentas por Pagar Deudas
38000	SERVICIOS OFICIALES	\$50,000.00	\$36,388.25	\$86,388.25	\$86,388.25	\$0.00	\$86,388.25	\$0.00	\$0.00	\$86,388.25	\$86,388.25	\$0.00
38200	GASTOS DE ORDEN SOCIAL Y CULTURAL	\$50,000.00	\$36,388.25	\$86,388.25	\$86,388.25	\$0.00	\$86,388.25	\$0.00	\$0.00	\$86,388.25	\$86,388.25	\$0.00
38201	GASTOS DE ORDEN SOCIAL Y CULTURAL	\$50,000.00	\$36,388.25	\$86,388.25	\$86,388.25	\$0.00	\$86,388.25	\$0.00	\$0.00	\$86,388.25	\$86,388.25	\$0.00
INGRESOS PROPIOS		\$50,000.00	\$36,388.25	\$86,388.25	\$86,388.25	\$0.00	\$86,388.25	\$0.00	\$0.00	\$86,388.25	\$86,388.25	\$0.00
Día de Reyes		\$50,000.00	\$36,388.25	\$86,388.25	\$86,388.25	\$0.00	\$86,388.25	\$0.00	\$0.00	\$86,388.25	\$86,388.25	\$0.00

R016 Gira navideña

1101 INGRESOS PROPIOS

30000	SERVICIOS GENERALES	\$400,000.00	\$258,490.04	\$658,490.04	\$658,490.04	\$0.00	\$658,490.04	\$0.00	\$0.00	\$658,490.04	\$658,490.04	\$0.00
38000	SERVICIOS OFICIALES	\$400,000.00	\$258,490.04	\$658,490.04	\$658,490.04	\$0.00	\$658,490.04	\$0.00	\$0.00	\$658,490.04	\$658,490.04	\$0.00
38200	GASTOS DE ORDEN SOCIAL Y CULTURAL	\$400,000.00	\$258,490.04	\$658,490.04	\$658,490.04	\$0.00	\$658,490.04	\$0.00	\$0.00	\$658,490.04	\$658,490.04	\$0.00
38201	GASTOS DE ORDEN SOCIAL Y CULTURAL	\$400,000.00	\$258,490.04	\$658,490.04	\$658,490.04	\$0.00	\$658,490.04	\$0.00	\$0.00	\$658,490.04	\$658,490.04	\$0.00
INGRESOS PROPIOS		\$400,000.00	\$258,490.04	\$658,490.04	\$658,490.04	\$0.00	\$658,490.04	\$0.00	\$0.00	\$658,490.04	\$658,490.04	\$0.00
Gira navideña		\$400,000.00	\$258,490.04	\$658,490.04	\$658,490.04	\$0.00	\$658,490.04	\$0.00	\$0.00	\$658,490.04	\$658,490.04	\$0.00

R017 Día de la Familia

1101 INGRESOS PROPIOS

30000	SERVICIOS GENERALES	\$400,000.00	-\$204.61	\$399,795.39	\$399,795.39	\$0.00	\$399,795.39	\$0.00	\$0.00	\$399,795.39	\$399,795.39	\$0.00
38000	SERVICIOS OFICIALES	\$400,000.00	-\$204.61	\$399,795.39	\$399,795.39	\$0.00	\$399,795.39	\$0.00	\$0.00	\$399,795.39	\$399,795.39	\$0.00
38200	GASTOS DE ORDEN SOCIAL Y CULTURAL	\$400,000.00	-\$204.61	\$399,795.39	\$399,795.39	\$0.00	\$399,795.39	\$0.00	\$0.00	\$399,795.39	\$399,795.39	\$0.00
38201	GASTOS DE ORDEN SOCIAL Y CULTURAL	\$400,000.00	-\$204.61	\$399,795.39	\$399,795.39	\$0.00	\$399,795.39	\$0.00	\$0.00	\$399,795.39	\$399,795.39	\$0.00
INGRESOS PROPIOS		\$400,000.00	-\$204.61	\$399,795.39	\$399,795.39	\$0.00	\$399,795.39	\$0.00	\$0.00	\$399,795.39	\$399,795.39	\$0.00
Día de la Familia		\$400,000.00	-\$204.61	\$399,795.39	\$399,795.39	\$0.00	\$399,795.39	\$0.00	\$0.00	\$399,795.39	\$399,795.39	\$0.00

R018 Brigadas por la salud

1101 INGRESOS PROPIOS

30000	SERVICIOS GENERALES	\$20,000.00	-\$7,762.00	\$12,238.00	\$12,238.00	\$0.00	\$12,238.00	\$0.00	\$0.00	\$12,238.00	\$12,238.00	\$0.00
38000	SERVICIOS OFICIALES	\$20,000.00	-\$7,762.00	\$12,238.00	\$12,238.00	\$0.00	\$12,238.00	\$0.00	\$0.00	\$12,238.00	\$12,238.00	\$0.00



Municipio de San Francisco de los Romo
ESTADO DE AGUASCALIENTES

Estado del Ejercicio del Presupuesto de Egresos por Proyecto/Proceso - Fuente Financiamiento Al 31/dic./2022



Fecha y hora de Impresión | 22/feb./2023 | 03:05 p. m.

Usu: clara
Rep: rptEstadoPresupuestoEgresos_PY_FF

Objeto del Gasto	Proyecto / Proceso	Aprobado	Ampliaciones / (Reducciones)	Presupuesto Vigente	Comprometido	Presupuesto Disponible para Comprometer	Devengado	Comprometido No Devengado	Presupuesto Sin Devengar	Ejercido	Pagado	Cuentas por Pagar Deud.
38200	GASTOS DE ORDEN SOCIAL Y CULTURAL	\$20,000.00	-\$7,762.00	\$12,238.00	\$12,238.00	\$0.00	\$12,238.00	\$0.00	\$0.00	\$12,238.00	\$12,238.00	\$0.00
38201	GASTOS DE ORDEN SOCIAL Y CULTURAL	\$20,000.00	-\$7,762.00	\$12,238.00	\$12,238.00	\$0.00	\$12,238.00	\$0.00	\$0.00	\$12,238.00	\$12,238.00	\$0.00
INGRESOS PROPIOS		\$20,000.00	-\$7,762.00	\$12,238.00	\$12,238.00	\$0.00	\$12,238.00	\$0.00	\$0.00	\$12,238.00	\$12,238.00	\$0.00
Brigadas por la salud		\$20,000.00	-\$7,762.00	\$12,238.00	\$12,238.00	\$0.00	\$12,238.00	\$0.00	\$0.00	\$12,238.00	\$12,238.00	\$0.00

R019 Comedor en casa

1101 INGRESOS PROPIOS

20000	MATERIALES Y SUMINISTROS	\$30,000.00	-\$14,594.74	\$15,405.26	\$15,405.26	\$0.00	\$15,405.26	\$0.00	\$0.00	\$15,405.26	\$15,405.26	\$0.00
22000	ALIMENTOS Y UTENSILIOS	\$30,000.00	-\$14,594.74	\$15,405.26	\$15,405.26	\$0.00	\$15,405.26	\$0.00	\$0.00	\$15,405.26	\$15,405.26	\$0.00
22300	UTENSILIOS PARA EL SERVICIO DE ALIMENTACIÓN	\$30,000.00	-\$14,594.74	\$15,405.26	\$15,405.26	\$0.00	\$15,405.26	\$0.00	\$0.00	\$15,405.26	\$15,405.26	\$0.00
22301	UTENSILIOS PARA EL SERVICIO DE ALIMENTACIÓN	\$30,000.00	-\$14,594.74	\$15,405.26	\$15,405.26	\$0.00	\$15,405.26	\$0.00	\$0.00	\$15,405.26	\$15,405.26	\$0.00
40000	TRANSFERENCIAS, ASIGNACIONES, SUBSIDIO	\$350,000.00	\$400,233.79	\$750,233.79	\$750,233.79	\$0.00	\$750,233.79	\$0.00	\$0.00	\$750,233.79	\$750,233.79	\$0.00
44000	AYUDAS SOCIALES	\$350,000.00	\$400,233.79	\$750,233.79	\$750,233.79	\$0.00	\$750,233.79	\$0.00	\$0.00	\$750,233.79	\$750,233.79	\$0.00
44100	AYUDAS SOCIALES A PERSONAS	\$350,000.00	\$400,233.79	\$750,233.79	\$750,233.79	\$0.00	\$750,233.79	\$0.00	\$0.00	\$750,233.79	\$750,233.79	\$0.00
44103	AYUDAS A LA POBLACION VULNERABLE	\$350,000.00	\$400,233.79	\$750,233.79	\$750,233.79	\$0.00	\$750,233.79	\$0.00	\$0.00	\$750,233.79	\$750,233.79	\$0.00
50000	BIENES MUEBLES, INMUEBLES E INTANGIBLES	\$20,000.00	-\$20,000.00	\$0.00	\$0.00	\$0.00	\$0.00	\$0.00	\$0.00	\$0.00	\$0.00	\$0.00
51000	MOBILIARIO Y EQUIPO DE ADMINISTRACIÓN	\$20,000.00	-\$20,000.00	\$0.00	\$0.00	\$0.00	\$0.00	\$0.00	\$0.00	\$0.00	\$0.00	\$0.00
51900	OTROS MOBILIARIOS Y EQUIPOS DE ADMINISTRACIÓN	\$20,000.00	-\$20,000.00	\$0.00	\$0.00	\$0.00	\$0.00	\$0.00	\$0.00	\$0.00	\$0.00	\$0.00
51902	OTROS EQUIPOS ELECTRICOS Y ELECTRONICOS DE	\$20,000.00	-\$20,000.00	\$0.00	\$0.00	\$0.00	\$0.00	\$0.00	\$0.00	\$0.00	\$0.00	\$0.00
INGRESOS PROPIOS		\$400,000.00	\$365,633.79	\$765,639.05	\$765,639.05	\$0.00	\$765,639.05	\$0.00	\$0.00	\$765,639.05	\$765,639.05	\$0.00
Comedor en casa		\$400,000.00	\$365,633.79	\$765,639.05	\$765,639.05	\$0.00	\$765,639.05	\$0.00	\$0.00	\$765,639.05	\$765,639.05	\$0.00

R020 Programa de atención al adulto mayor

1101 INGRESOS PROPIOS

20000	MATERIALES Y SUMINISTROS	\$40,000.00	-\$15,006.16	\$24,993.84	\$24,993.84	\$0.00	\$24,993.84	\$0.00	\$0.00	\$24,993.84	\$24,993.84	\$0.00
23000	MATERIAS PRIMAS Y MATERIALES DE PRODUCCIÓN	\$15,000.00	-\$15,000.00	\$0.00	\$0.00	\$0.00	\$0.00	\$0.00	\$0.00	\$0.00	\$0.00	\$0.00
23900	OTROS PRODUCTOS ADQUIRIDOS COMO MATERIA F	\$15,000.00	-\$15,000.00	\$0.00	\$0.00	\$0.00	\$0.00	\$0.00	\$0.00	\$0.00	\$0.00	\$0.00
23901	OTROS PRODUCTOS ADQUIRIDOS COMO MATERIA F	\$15,000.00	-\$15,000.00	\$0.00	\$0.00	\$0.00	\$0.00	\$0.00	\$0.00	\$0.00	\$0.00	\$0.00
27000	VESTUARIO, BLANCOS, PRENDAS DE PROTECCIÓN Y	\$25,000.00	-\$6.16	\$24,993.84	\$24,993.84	\$0.00	\$24,993.84	\$0.00	\$0.00	\$24,993.84	\$24,993.84	\$0.00
27400	PRODUCTOS TEXTILES	\$25,000.00	-\$6.16	\$24,993.84	\$24,993.84	\$0.00	\$24,993.84	\$0.00	\$0.00	\$24,993.84	\$24,993.84	\$0.00



Municipio de San Francisco de los Romo
ESTADO DE AGUASCALIENTES



Estado del Ejercicio del Presupuesto de Egresos por Proyecto/Proceso - Fuente Financiamiento Al 31/dic./2022

Fecha y 22/feb./2023

hora de Impresión 03:05 p. m.

Uer: clara
Rep: rptEstadoPresupuestoEgresos_PY_FF

Objeto del Gasto	Proyecto / Proceso	Aprobado	Ampliaciones / (Reducciones)	Presupuesto Vigente	Comprometido	Presupuesto Disponible para Comprometer	Devengado	Comprometido No Devengado	Presupuesto Sin Devengar	Ejercido	Pagado	Cuentas por Pagar Deuda
27401	PRODUCTOS TEXTILES	\$25,000.00	-\$6.16	\$24,993.84	\$24,993.84	\$0.00	\$24,993.84	\$0.00	\$0.00	\$24,993.84	\$24,993.84	\$0.00
30000	SERVICIOS GENERALES	\$40,000.00	-\$40,000.00	\$0.00	\$0.00	\$0.00	\$0.00	\$0.00	\$0.00	\$0.00	\$0.00	\$0.00
38000	SERVICIOS OFICIALES	\$40,000.00	-\$40,000.00	\$0.00	\$0.00	\$0.00	\$0.00	\$0.00	\$0.00	\$0.00	\$0.00	\$0.00
38200	GASTOS DE ORDEN SOCIAL Y CULTURAL	\$40,000.00	-\$40,000.00	\$0.00	\$0.00	\$0.00	\$0.00	\$0.00	\$0.00	\$0.00	\$0.00	\$0.00
38201	GASTOS DE ORDEN SOCIAL Y CULTURAL	\$40,000.00	-\$40,000.00	\$0.00	\$0.00	\$0.00	\$0.00	\$0.00	\$0.00	\$0.00	\$0.00	\$0.00
40000	TRANSFERENCIAS, ASIGNACIONES, SUBSIDIO	\$240,000.00	\$0.00	\$240,000.00	\$240,000.00	\$0.00	\$240,000.00	\$0.00	\$0.00	\$240,000.00	\$240,000.00	\$0.00
44000	AYUDAS SOCIALES	\$240,000.00	\$0.00	\$240,000.00	\$240,000.00	\$0.00	\$240,000.00	\$0.00	\$0.00	\$240,000.00	\$240,000.00	\$0.00
44100	AYUDAS SOCIALES A PERSONAS	\$240,000.00	\$0.00	\$240,000.00	\$240,000.00	\$0.00	\$240,000.00	\$0.00	\$0.00	\$240,000.00	\$240,000.00	\$0.00
44103	AYUDAS A LA POBLACION VULNERABLE	\$240,000.00	\$0.00	\$240,000.00	\$240,000.00	\$0.00	\$240,000.00	\$0.00	\$0.00	\$240,000.00	\$240,000.00	\$0.00
INGRESOS PROPIOS		\$320,000.00	-\$55,006.16	\$264,993.84	\$264,993.84	\$0.00	\$264,993.84	\$0.00	\$0.00	\$264,993.84	\$264,993.84	\$0.00
Programa de atención al adulto mayor		\$320,000.00	-\$55,006.16	\$264,993.84	\$264,993.84	\$0.00	\$264,993.84	\$0.00	\$0.00	\$264,993.84	\$264,993.84	\$0.00

R021 Juegos Deportivos y Culturales

1101 INGRESOS PROPIOS

20000	MATERIALES Y SUMINISTROS	\$30,000.00	-\$30,000.00	\$0.00	\$0.00	\$0.00	\$0.00	\$0.00	\$0.00	\$0.00	\$0.00	\$0.00
22000	ALIMENTOS Y UTENSILIOS	\$10,000.00	-\$10,000.00	\$0.00	\$0.00	\$0.00	\$0.00	\$0.00	\$0.00	\$0.00	\$0.00	\$0.00
22100	PRODUCTOS ALIMENTICIOS PARA PERSONAS	\$10,000.00	-\$10,000.00	\$0.00	\$0.00	\$0.00	\$0.00	\$0.00	\$0.00	\$0.00	\$0.00	\$0.00
22103	ALIMENTACION EN EVENTOS OFICIALES	\$10,000.00	-\$10,000.00	\$0.00	\$0.00	\$0.00	\$0.00	\$0.00	\$0.00	\$0.00	\$0.00	\$0.00
27000	VESTUARIO, BLANCOS, PRENDAS DE PROTECCIÓN Y	\$20,000.00	-\$20,000.00	\$0.00	\$0.00	\$0.00	\$0.00	\$0.00	\$0.00	\$0.00	\$0.00	\$0.00
27100	VESTUARIO Y UNIFORMES	\$20,000.00	-\$20,000.00	\$0.00	\$0.00	\$0.00	\$0.00	\$0.00	\$0.00	\$0.00	\$0.00	\$0.00
27101	VESTUARIO Y UNIFORMES	\$20,000.00	-\$20,000.00	\$0.00	\$0.00	\$0.00	\$0.00	\$0.00	\$0.00	\$0.00	\$0.00	\$0.00
40000	TRANSFERENCIAS, ASIGNACIONES, SUBSIDIO	\$25,000.00	-\$25,000.00	\$0.00	\$0.00	\$0.00	\$0.00	\$0.00	\$0.00	\$0.00	\$0.00	\$0.00
44000	AYUDAS SOCIALES	\$25,000.00	-\$25,000.00	\$0.00	\$0.00	\$0.00	\$0.00	\$0.00	\$0.00	\$0.00	\$0.00	\$0.00
44100	AYUDAS SOCIALES A PERSONAS	\$25,000.00	-\$25,000.00	\$0.00	\$0.00	\$0.00	\$0.00	\$0.00	\$0.00	\$0.00	\$0.00	\$0.00
44104	GASTOS RELACIONADOS CON ACTIVIDADES CULTUR	\$25,000.00	-\$25,000.00	\$0.00	\$0.00	\$0.00	\$0.00	\$0.00	\$0.00	\$0.00	\$0.00	\$0.00
INGRESOS PROPIOS		\$55,000.00	-\$55,000.00	\$0.00	\$0.00	\$0.00	\$0.00	\$0.00	\$0.00	\$0.00	\$0.00	\$0.00
Juegos Deportivos y Culturales		\$55,000.00	-\$55,000.00	\$0.00	\$0.00	\$0.00	\$0.00	\$0.00	\$0.00	\$0.00	\$0.00	\$0.00

R022 Día del Abuelo

1101 INGRESOS PROPIOS



Municipio de San Francisco de los Romo
ESTADO DE AGUASCALIENTES

Estado del Ejercicio del Presupuesto de Egresos por Proyecto/Proceso - Fuente Financiamiento Al 31/dic./2022



Fecha y hora de Impresión | 22/feb./2023 | 03:05 p. m.

Usu: clara
Rep: rptEstadoPresupuestoEgresos_PY_FF

Objeto del Gasto	Proyecto / Proceso	Aprobado	Ampliaciones / (Reducciones)	Presupuesto Vigente	Comprometido	Presupuesto Disponible para Comprometer	Devengado	Comprometido No Devengado	Presupuesto Sin Devengar	Ejercido	Pagado	Cuentas por Pagar Deud:
30000	SERVICIOS GENERALES	\$130,000.00	\$81,178.40	\$211,178.40	\$211,178.40	\$0.00	\$211,178.40	\$0.00	\$0.00	\$211,178.40	\$211,178.40	\$0.00
38000	SERVICIOS OFICIALES	\$130,000.00	\$81,178.40	\$211,178.40	\$211,178.40	\$0.00	\$211,178.40	\$0.00	\$0.00	\$211,178.40	\$211,178.40	\$0.00
38200	GASTOS DE ORDEN SOCIAL Y CULTURAL	\$130,000.00	\$81,178.40	\$211,178.40	\$211,178.40	\$0.00	\$211,178.40	\$0.00	\$0.00	\$211,178.40	\$211,178.40	\$0.00
38201	GASTOS DE ORDEN SOCIAL Y CULTURAL	\$130,000.00	\$81,178.40	\$211,178.40	\$211,178.40	\$0.00	\$211,178.40	\$0.00	\$0.00	\$211,178.40	\$211,178.40	\$0.00
INGRESOS PROPIOS		\$130,000.00	\$81,178.40	\$211,178.40	\$211,178.40	\$0.00	\$211,178.40	\$0.00	\$0.00	\$211,178.40	\$211,178.40	\$0.00
Día del Abuelo		\$130,000.00	\$81,178.40	\$211,178.40	\$211,178.40	\$0.00	\$211,178.40	\$0.00	\$0.00	\$211,178.40	\$211,178.40	\$0.00

R023 Aniversario del Club Madurez Feliz

1101 INGRESOS PROPIOS

30000	SERVICIOS GENERALES	\$20,000.00	-\$538.00	\$19,464.00	\$19,464.00	\$0.00	\$19,464.00	\$0.00	\$0.00	\$19,464.00	\$19,464.00	\$0.00
38000	SERVICIOS OFICIALES	\$20,000.00	-\$538.00	\$19,464.00	\$19,464.00	\$0.00	\$19,464.00	\$0.00	\$0.00	\$19,464.00	\$19,464.00	\$0.00
38200	GASTOS DE ORDEN SOCIAL Y CULTURAL	\$20,000.00	-\$538.00	\$19,464.00	\$19,464.00	\$0.00	\$19,464.00	\$0.00	\$0.00	\$19,464.00	\$19,464.00	\$0.00
38201	GASTOS DE ORDEN SOCIAL Y CULTURAL	\$20,000.00	-\$538.00	\$19,464.00	\$19,464.00	\$0.00	\$19,464.00	\$0.00	\$0.00	\$19,464.00	\$19,464.00	\$0.00
INGRESOS PROPIOS		\$20,000.00	-\$538.00	\$19,464.00	\$19,464.00	\$0.00	\$19,464.00	\$0.00	\$0.00	\$19,464.00	\$19,464.00	\$0.00
Aniversario del Club Madurez Feliz		\$20,000.00	-\$538.00	\$19,464.00	\$19,464.00	\$0.00	\$19,464.00	\$0.00	\$0.00	\$19,464.00	\$19,464.00	\$0.00

R024 Programa de desarrollo de habilidades

1101 INGRESOS PROPIOS

20000	MATERIALES Y SUMINISTROS	\$325,000.00	-\$9,549.09	\$315,450.91	\$315,450.91	\$0.00	\$315,450.91	\$0.00	\$0.00	\$315,450.91	\$315,450.91	\$0.00
21000	MATERIALES DE ADMINISTRACIÓN, EMISIÓN DE DOC	\$40,000.00	-\$10,756.25	\$29,243.75	\$29,243.75	\$0.00	\$29,243.75	\$0.00	\$0.00	\$29,243.75	\$29,243.75	\$0.00
21100	MATERIALES, ÚTILES Y EQUIPOS MENORES DE OFIC	\$40,000.00	-\$10,756.25	\$29,243.75	\$29,243.75	\$0.00	\$29,243.75	\$0.00	\$0.00	\$29,243.75	\$29,243.75	\$0.00
21102	BIENES MUEBLES MENORES DE OFICINA	\$40,000.00	-\$10,756.25	\$29,243.75	\$29,243.75	\$0.00	\$29,243.75	\$0.00	\$0.00	\$29,243.75	\$29,243.75	\$0.00
23000	MATERIAS PRIMAS Y MATERIALES DE PRODUCCIÓN	\$140,000.00	\$79,241.13	\$219,241.13	\$219,241.13	\$0.00	\$219,241.13	\$0.00	\$0.00	\$219,241.13	\$219,241.13	\$0.00
23900	OTROS PRODUCTOS ADQUIRIDOS COMO MATERIA F	\$140,000.00	\$79,241.13	\$219,241.13	\$219,241.13	\$0.00	\$219,241.13	\$0.00	\$0.00	\$219,241.13	\$219,241.13	\$0.00
23901	OTROS PRODUCTOS ADQUIRIDOS COMO MATERIA F	\$140,000.00	\$79,241.13	\$219,241.13	\$219,241.13	\$0.00	\$219,241.13	\$0.00	\$0.00	\$219,241.13	\$219,241.13	\$0.00
27000	VESTUARIO, BLANCOS, PRENDAS DE PROTECCIÓN Y	\$115,000.00	-\$48,033.97	\$66,966.03	\$66,966.03	\$0.00	\$66,966.03	\$0.00	\$0.00	\$66,966.03	\$66,966.03	\$0.00
27300	ARTÍCULOS DEPORTIVOS	\$50,000.00	-\$50,000.00	\$0.00	\$0.00	\$0.00	\$0.00	\$0.00	\$0.00	\$0.00	\$0.00	\$0.00
27301	ARTÍCULOS DEPORTIVOS	\$50,000.00	-\$50,000.00	\$0.00	\$0.00	\$0.00	\$0.00	\$0.00	\$0.00	\$0.00	\$0.00	\$0.00
27400	PRODUCTOS TEXTILES	\$65,000.00	\$1,966.03	\$66,966.03	\$66,966.03	\$0.00	\$66,966.03	\$0.00	\$0.00	\$66,966.03	\$66,966.03	\$0.00
27401	PRODUCTOS TEXTILES	\$65,000.00	\$1,966.03	\$66,966.03	\$66,966.03	\$0.00	\$66,966.03	\$0.00	\$0.00	\$66,966.03	\$66,966.03	\$0.00



Municipio de San Francisco de los Romo
ESTADO DE AGUASCALIENTES

Estado del Ejercicio del Presupuesto de Egresos por Proyecto/Proceso - Fuente Financiamiento Al 31/dic./2022



Fecha y hora de Impresión | 22/feb./2023 | 03:05 p. m.

Usu: clara
Rep: rptEstadoPresupuestoEgresos_PY_FF

Objeto del Gasto	Aprobado	Ampliaciones / (Reducciones)	Presupuesto Vigente	Comprometido	Presupuesto Disponible para Comprometer	Devengado	Comprometido No Devengado	Presupuesto Sin Devengar	Ejercido	Pagado	Cuentas por Pagar Deuda
29000 HERRAMIENTAS, REFACCIONES Y ACCESORIOS MEN	\$30,000.00	-\$30,000.00	\$0.00	\$0.00	\$0.00	\$0.00	\$0.00	\$0.00	\$0.00	\$0.00	\$0.00
29900 REFACCIONES Y ACCESORIOS MENORES OTROS BI	\$30,000.00	-\$30,000.00	\$0.00	\$0.00	\$0.00	\$0.00	\$0.00	\$0.00	\$0.00	\$0.00	\$0.00
29901 REFACCIONES Y ACCESORIOS MENORES OTROS BI	\$30,000.00	-\$30,000.00	\$0.00	\$0.00	\$0.00	\$0.00	\$0.00	\$0.00	\$0.00	\$0.00	\$0.00
INGRESOS PROPIOS	\$325,000.00	-\$9,549.09	\$315,450.91	\$315,450.91	\$0.00	\$315,450.91	\$0.00	\$0.00	\$315,450.91	\$315,450.91	\$0.00
Programa de desarrollo de habilidades	\$325,000.00	-\$9,549.09	\$315,450.91	\$315,450.91	\$0.00	\$315,450.91	\$0.00	\$0.00	\$315,450.91	\$315,450.91	\$0.00
R025 Curso de verano DIF											
1101 INGRESOS PROPIOS											
30000 SERVICIOS GENERALES	\$100,000.00	-\$2,229.21	\$97,770.79	\$97,770.79	\$0.00	\$97,770.79	\$0.00	\$0.00	\$97,770.79	\$97,770.79	\$0.00
38000 SERVICIOS OFICIALES	\$100,000.00	-\$2,229.21	\$97,770.79	\$97,770.79	\$0.00	\$97,770.79	\$0.00	\$0.00	\$97,770.79	\$97,770.79	\$0.00
38200 GASTOS DE ORDEN SOCIAL Y CULTURAL	\$100,000.00	-\$2,229.21	\$97,770.79	\$97,770.79	\$0.00	\$97,770.79	\$0.00	\$0.00	\$97,770.79	\$97,770.79	\$0.00
38201 GASTOS DE ORDEN SOCIAL Y CULTURAL	\$100,000.00	-\$2,229.21	\$97,770.79	\$97,770.79	\$0.00	\$97,770.79	\$0.00	\$0.00	\$97,770.79	\$97,770.79	\$0.00
INGRESOS PROPIOS	\$100,000.00	-\$2,229.21	\$97,770.79	\$97,770.79	\$0.00	\$97,770.79	\$0.00	\$0.00	\$97,770.79	\$97,770.79	\$0.00
Curso de verano DIF	\$100,000.00	-\$2,229.21	\$97,770.79	\$97,770.79	\$0.00	\$97,770.79	\$0.00	\$0.00	\$97,770.79	\$97,770.79	\$0.00
R026 Clausura de talleres											
1101 INGRESOS PROPIOS											
20000 MATERIALES Y SUMINISTROS	\$7,000.00	-\$3,172.00	\$3,828.00	\$3,828.00	\$0.00	\$3,828.00	\$0.00	\$0.00	\$3,828.00	\$3,828.00	\$0.00
21000 MATERIALES DE ADMINISTRACIÓN, EMISIÓN DE DOC	\$2,000.00	-\$2,000.00	\$0.00	\$0.00	\$0.00	\$0.00	\$0.00	\$0.00	\$0.00	\$0.00	\$0.00
21600 MATERIAL IMPRESO E INFORMACIÓN DIGITAL	\$2,000.00	-\$2,000.00	\$0.00	\$0.00	\$0.00	\$0.00	\$0.00	\$0.00	\$0.00	\$0.00	\$0.00
21601 MATERIAL IMPRESO E INFORMACIÓN DIGITAL	\$2,000.00	-\$2,000.00	\$0.00	\$0.00	\$0.00	\$0.00	\$0.00	\$0.00	\$0.00	\$0.00	\$0.00
22000 ALIMENTOS Y UTENSILIOS	\$5,000.00	-\$1,172.00	\$3,828.00	\$3,828.00	\$0.00	\$3,828.00	\$0.00	\$0.00	\$3,828.00	\$3,828.00	\$0.00
22100 PRODUCTOS ALIMENTICIOS PARA PERSONAS	\$5,000.00	-\$1,172.00	\$3,828.00	\$3,828.00	\$0.00	\$3,828.00	\$0.00	\$0.00	\$3,828.00	\$3,828.00	\$0.00
22103 ALIMENTACION EN EVENTOS OFICIALES	\$5,000.00	-\$1,172.00	\$3,828.00	\$3,828.00	\$0.00	\$3,828.00	\$0.00	\$0.00	\$3,828.00	\$3,828.00	\$0.00
SERVICIOS GENERALES	\$3,000.00	\$10,963.04	\$13,963.04	\$13,963.04	\$0.00	\$13,963.04	\$0.00	\$0.00	\$13,963.04	\$13,963.04	\$0.00
38000 SERVICIOS OFICIALES	\$3,000.00	\$10,963.04	\$13,963.04	\$13,963.04	\$0.00	\$13,963.04	\$0.00	\$0.00	\$13,963.04	\$13,963.04	\$0.00
38200 GASTOS DE ORDEN SOCIAL Y CULTURAL	\$3,000.00	\$10,963.04	\$13,963.04	\$13,963.04	\$0.00	\$13,963.04	\$0.00	\$0.00	\$13,963.04	\$13,963.04	\$0.00
38201 GASTOS DE ORDEN SOCIAL Y CULTURAL	\$3,000.00	\$10,963.04	\$13,963.04	\$13,963.04	\$0.00	\$13,963.04	\$0.00	\$0.00	\$13,963.04	\$13,963.04	\$0.00
INGRESOS PROPIOS	\$10,000.00	\$7,791.04	\$17,791.04	\$17,791.04	\$0.00	\$17,791.04	\$0.00	\$0.00	\$17,791.04	\$17,791.04	\$0.00



Municipio de San Francisco de los Romo
ESTADO DE AGUASCALIENTES



Estado del Ejercicio del Presupuesto de Egresos por Proyecto/Proceso - Fuente Financiamiento AI 31/dic./2022

Fecha y hora de Impresión | 22/feb./2023 | 03:05 p. m.

Usu: clara
Rep: rptEstadoPresupuestoEgresos_PY_FF

Objeto del Gasto	Proyecto / Proceso	Aprobado	Ampliaciones / (Reducciones)	Presupuesto Vigente	Comprometido	Presupuesto Disponible para Comprometer	Devengado	Comprometido No Devengado	Presupuesto Sin Devengar	Ejercido	Pagado	Cuentas por Pagar Deuda
Clausura de talleres		\$10,000.00	\$7,791.04	\$17,791.04	\$17,791.04	\$0.00	\$17,791.04	\$0.00	\$0.00	\$17,791.04	\$17,791.04	\$0.00
R027	Gestión y vinculación con empresas											
	1101 INGRESOS PROPIOS											
20000	MATERIALES Y SUMINISTROS	\$5,000.00	-\$2,983.69	\$2,016.31	\$2,016.31	\$0.00	\$2,016.31	\$0.00	\$0.00	\$2,016.31	\$2,016.31	\$0.00
21000	MATERIALES DE ADMINISTRACIÓN, EMISIÓN DE DOC	\$5,000.00	-\$2,983.69	\$2,016.31	\$2,016.31	\$0.00	\$2,016.31	\$0.00	\$0.00	\$2,016.31	\$2,016.31	\$0.00
21500	MATERIAL IMPRESO E INFORMACIÓN DIGITAL	\$5,000.00	-\$2,983.69	\$2,016.31	\$2,016.31	\$0.00	\$2,016.31	\$0.00	\$0.00	\$2,016.31	\$2,016.31	\$0.00
21501	MATERIAL IMPRESO E INFORMACIÓN DIGITAL	\$5,000.00	-\$2,983.69	\$2,016.31	\$2,016.31	\$0.00	\$2,016.31	\$0.00	\$0.00	\$2,016.31	\$2,016.31	\$0.00
30000	SERVICIOS GENERALES	\$70,000.00	\$70,307.80	\$140,307.80	\$140,307.80	\$0.00	\$140,307.80	\$0.00	\$0.00	\$140,307.80	\$140,307.80	\$0.00
38000	SERVICIOS OFICIALES	\$70,000.00	\$70,307.80	\$140,307.80	\$140,307.80	\$0.00	\$140,307.80	\$0.00	\$0.00	\$140,307.80	\$140,307.80	\$0.00
38200	GASTOS DE ORDEN SOCIAL Y CULTURAL	\$70,000.00	\$70,307.80	\$140,307.80	\$140,307.80	\$0.00	\$140,307.80	\$0.00	\$0.00	\$140,307.80	\$140,307.80	\$0.00
38201	GASTOS DE ORDEN SOCIAL Y CULTURAL	\$70,000.00	\$70,307.80	\$140,307.80	\$140,307.80	\$0.00	\$140,307.80	\$0.00	\$0.00	\$140,307.80	\$140,307.80	\$0.00
	INGRESOS PROPIOS	\$75,000.00	\$87,324.11	\$142,324.11	\$142,324.11	\$0.00	\$142,324.11	\$0.00	\$0.00	\$142,324.11	\$142,324.11	\$0.00
	Gestion y vinculación con empresas	\$75,000.00	\$87,324.11	\$142,324.11	\$142,324.11	\$0.00	\$142,324.11	\$0.00	\$0.00	\$142,324.11	\$142,324.11	\$0.00
R028	Compromiso con la inclusión (juegos deportivos y culturales de personas con capacidades especiales)											
	1101 INGRESOS PROPIOS											
30000	SERVICIOS GENERALES	\$30,000.00	-\$30,000.00	\$0.00	\$0.00	\$0.00	\$0.00	\$0.00	\$0.00	\$0.00	\$0.00	\$0.00
38000	SERVICIOS OFICIALES	\$30,000.00	-\$30,000.00	\$0.00	\$0.00	\$0.00	\$0.00	\$0.00	\$0.00	\$0.00	\$0.00	\$0.00
38200	GASTOS DE ORDEN SOCIAL Y CULTURAL	\$30,000.00	-\$30,000.00	\$0.00	\$0.00	\$0.00	\$0.00	\$0.00	\$0.00	\$0.00	\$0.00	\$0.00
38201	GASTOS DE ORDEN SOCIAL Y CULTURAL	\$30,000.00	-\$30,000.00	\$0.00	\$0.00	\$0.00	\$0.00	\$0.00	\$0.00	\$0.00	\$0.00	\$0.00
40000	TRANSFERENCIAS, ASIGNACIONES, SUBSIDIO	\$35,000.00	-\$35,000.00	\$0.00	\$0.00	\$0.00	\$0.00	\$0.00	\$0.00	\$0.00	\$0.00	\$0.00
44000	AYUDAS SOCIALES	\$35,000.00	-\$35,000.00	\$0.00	\$0.00	\$0.00	\$0.00	\$0.00	\$0.00	\$0.00	\$0.00	\$0.00
44100	AYUDAS SOCIALES A PERSONAS	\$35,000.00	-\$35,000.00	\$0.00	\$0.00	\$0.00	\$0.00	\$0.00	\$0.00	\$0.00	\$0.00	\$0.00
44104	GASTOS RELACIONADOS CON ACTIVIDADES CULTU	\$35,000.00	-\$35,000.00	\$0.00	\$0.00	\$0.00	\$0.00	\$0.00	\$0.00	\$0.00	\$0.00	\$0.00
	INGRESOS PROPIOS	\$65,000.00	-\$65,000.00	\$0.00	\$0.00	\$0.00	\$0.00	\$0.00	\$0.00	\$0.00	\$0.00	\$0.00
	Compromiso con la inclusión (juegos de	\$65,000.00	-\$65,000.00	\$0.00	\$0.00	\$0.00	\$0.00	\$0.00	\$0.00	\$0.00	\$0.00	\$0.00
R029	Programa abre los ojos											



Municipio de San Francisco de los Romo
ESTADO DE AGUASCALIENTES



Estado del Ejercicio del Presupuesto de Egresos por Proyecto/Proceso - Fuente Financiamiento Al 31/dic./2022

Fecha y hora de Impresión | 22/feb./2023 | 03:05 p. m.

Usu: clara
Rep: rptEstadoPresupuestoEgresos_PY_FF

Proyecto / Proceso Objeto del Gasto	Aprobado	Ampliaciones / (Reducciones)	Presupuesto Vigente	Comprometido	Presupuesto Disponible para Comprometer	Devengado	Comprometido No Devengado	Presupuesto Sin Devengar	Ejercido	Pagado	Cuentas por Pagar Deuda
1101 INGRESOS PROPIOS											
20000 MATERIALES Y SUMINISTROS	\$5,000.00	-\$5,000.00	\$0.00	\$0.00	\$0.00	\$0.00	\$0.00	\$0.00	\$0.00	\$0.00	\$0.00
21000 MATERIALES DE ADMINISTRACIÓN, EMISIÓN DE DOC	\$5,000.00	-\$5,000.00	\$0.00	\$0.00	\$0.00	\$0.00	\$0.00	\$0.00	\$0.00	\$0.00	\$0.00
21500 MATERIAL IMPRESO E INFORMACIÓN DIGITAL	\$5,000.00	-\$5,000.00	\$0.00	\$0.00	\$0.00	\$0.00	\$0.00	\$0.00	\$0.00	\$0.00	\$0.00
21501 MATERIAL IMPRESO E INFORMACIÓN DIGITAL	\$5,000.00	-\$5,000.00	\$0.00	\$0.00	\$0.00	\$0.00	\$0.00	\$0.00	\$0.00	\$0.00	\$0.00
30000 SERVICIOS GENERALES	\$5,000.00	-\$5,000.00	\$0.00	\$0.00	\$0.00	\$0.00	\$0.00	\$0.00	\$0.00	\$0.00	\$0.00
38000 SERVICIOS OFICIALES	\$5,000.00	-\$5,000.00	\$0.00	\$0.00	\$0.00	\$0.00	\$0.00	\$0.00	\$0.00	\$0.00	\$0.00
38200 GASTOS DE ORDEN SOCIAL Y CULTURAL	\$5,000.00	-\$5,000.00	\$0.00	\$0.00	\$0.00	\$0.00	\$0.00	\$0.00	\$0.00	\$0.00	\$0.00
38201 GASTOS DE ORDEN SOCIAL Y CULTURAL	\$5,000.00	-\$5,000.00	\$0.00	\$0.00	\$0.00	\$0.00	\$0.00	\$0.00	\$0.00	\$0.00	\$0.00
40000 TRANSFERENCIAS, ASIGNACIONES, SUBSIDIO	\$20,000.00	-\$20,000.00	\$0.00	\$0.00	\$0.00	\$0.00	\$0.00	\$0.00	\$0.00	\$0.00	\$0.00
44000 AYUDAS SOCIALES	\$20,000.00	-\$20,000.00	\$0.00	\$0.00	\$0.00	\$0.00	\$0.00	\$0.00	\$0.00	\$0.00	\$0.00
44100 AYUDAS SOCIALES A PERSONAS	\$20,000.00	-\$20,000.00	\$0.00	\$0.00	\$0.00	\$0.00	\$0.00	\$0.00	\$0.00	\$0.00	\$0.00
44103 AYUDAS A LA POBLACION VULNERABLE	\$20,000.00	-\$20,000.00	\$0.00	\$0.00	\$0.00	\$0.00	\$0.00	\$0.00	\$0.00	\$0.00	\$0.00
INGRESOS PROPIOS	\$30,000.00	-\$30,000.00	\$0.00	\$0.00	\$0.00	\$0.00	\$0.00	\$0.00	\$0.00	\$0.00	\$0.00
Programa abre los ojos	\$30,000.00	-\$30,000.00	\$0.00	\$0.00	\$0.00	\$0.00	\$0.00	\$0.00	\$0.00	\$0.00	\$0.00

R030 Seguridad e Higiene

1101 INGRESOS PROPIOS											
20000 MATERIALES Y SUMINISTROS	\$25,000.00	-\$751.36	\$24,248.64	\$24,248.64	\$0.00	\$24,248.64	\$0.00	\$0.00	\$24,248.64	\$24,248.64	\$0.00
24000 MATERIALES Y ARTÍCULOS DE CONSTRUCCIÓN Y DE	\$4,000.00	-\$1,448.00	\$2,552.00	\$2,552.00	\$0.00	\$2,552.00	\$0.00	\$0.00	\$2,552.00	\$2,552.00	\$0.00
24800 MATERIALES COMPLEMENTARIOS	\$2,000.00	\$552.00	\$2,552.00	\$2,552.00	\$0.00	\$2,552.00	\$0.00	\$0.00	\$2,552.00	\$2,552.00	\$0.00
24802 MATERIAL DE SEÑALIZACION	\$2,000.00	\$552.00	\$2,552.00	\$2,552.00	\$0.00	\$2,552.00	\$0.00	\$0.00	\$2,552.00	\$2,552.00	\$0.00
24900 OTROS MATERIALES Y ARTÍCULOS DE CONSTRUCCI	\$2,000.00	-\$2,000.00	\$0.00	\$0.00	\$0.00	\$0.00	\$0.00	\$0.00	\$0.00	\$0.00	\$0.00
24901 OTROS MATERIALES Y ARTÍCULOS DE CONSTRUCCI	\$2,000.00	-\$2,000.00	\$0.00	\$0.00	\$0.00	\$0.00	\$0.00	\$0.00	\$0.00	\$0.00	\$0.00
27000 VESTUARIO, BLANCOS, PRENDAS DE PROTECCIÓN Y	\$3,000.00	-\$3,000.00	\$0.00	\$0.00	\$0.00	\$0.00	\$0.00	\$0.00	\$0.00	\$0.00	\$0.00
27200 PRENDAS DE SEGURIDAD Y PROTECCIÓN PERSONA/	\$3,000.00	-\$3,000.00	\$0.00	\$0.00	\$0.00	\$0.00	\$0.00	\$0.00	\$0.00	\$0.00	\$0.00
27201 PRENDAS DE SEGURIDAD Y PROTECCIÓN PERSONA/	\$3,000.00	-\$3,000.00	\$0.00	\$0.00	\$0.00	\$0.00	\$0.00	\$0.00	\$0.00	\$0.00	\$0.00
29000 HERRAMIENTAS, REFACCIONES Y ACCESORIOS MEN	\$18,000.00	\$3,696.64	\$21,696.64	\$21,696.64	\$0.00	\$21,696.64	\$0.00	\$0.00	\$21,696.64	\$21,696.64	\$0.00
29900 REFACCIONES Y ACCESORIOS MENORES OTROS BI	\$18,000.00	\$3,696.64	\$21,696.64	\$21,696.64	\$0.00	\$21,696.64	\$0.00	\$0.00	\$21,696.64	\$21,696.64	\$0.00
29901 REFACCIONES Y ACCESORIOS MENORES OTROS BI	\$18,000.00	\$3,696.64	\$21,696.64	\$21,696.64	\$0.00	\$21,696.64	\$0.00	\$0.00	\$21,696.64	\$21,696.64	\$0.00
INGRESOS PROPIOS	\$25,000.00	-\$751.36	\$24,248.64	\$24,248.64	\$0.00	\$24,248.64	\$0.00	\$0.00	\$24,248.64	\$24,248.64	\$0.00



Municipio de San Francisco de los Romo
ESTADO DE AGUASCALIENTES



Estado del Ejercicio del Presupuesto de Egresos por Proyecto/Proceso - Fuente Financiamiento Al 31/dic./2022

Fecha y hora de Impresión | 22/feb./2023 | 03:05 p. m.

Usu: clara
Rep: rptEstadoPresupuestoEgresos_PY_FF

Proyecto / Proceso Objeto del Gasto	Aprobado	Ampliaciones / (Reducciones)	Presupuesto Vigente	Comprometido	Presupuesto Disponible para Comprometer	Devengado	Comprometido No Devengado	Presupuesto Sin Devengar	Ejercido	Pagado	Cuentas por Pagar Deuda
Seguridad e Higiene	\$25,000.00	-\$751.36	\$24,248.64	\$24,248.64	\$0.00	\$24,248.64	\$0.00	\$0.00	\$24,248.64	\$24,248.64	\$0.00
R031 Ferias de empleo											
1101 INGRESOS PROPIOS											
20000 MATERIALES Y SUMINISTROS	\$15,000.00	-\$11,804.20	\$3,195.80	\$3,195.80	\$0.00	\$3,195.80	\$0.00	\$0.00	\$3,195.80	\$3,195.80	\$0.00
21000 MATERIALES DE ADMINISTRACIÓN, EMISIÓN DE DOC	\$5,000.00	-\$5,000.00	\$0.00	\$0.00	\$0.00	\$0.00	\$0.00	\$0.00	\$0.00	\$0.00	\$0.00
21500 MATERIAL IMPRESO E INFORMACIÓN DIGITAL	\$5,000.00	-\$5,000.00	\$0.00	\$0.00	\$0.00	\$0.00	\$0.00	\$0.00	\$0.00	\$0.00	\$0.00
21501 MATERIAL IMPRESO E INFORMACIÓN DIGITAL	\$5,000.00	-\$5,000.00	\$0.00	\$0.00	\$0.00	\$0.00	\$0.00	\$0.00	\$0.00	\$0.00	\$0.00
22000 ALIMENTOS Y UTENSILIOS	\$10,000.00	-\$6,804.20	\$3,195.80	\$3,195.80	\$0.00	\$3,195.80	\$0.00	\$0.00	\$3,195.80	\$3,195.80	\$0.00
22100 PRODUCTOS ALIMENTICIOS PARA PERSONAS	\$10,000.00	-\$6,804.20	\$3,195.80	\$3,195.80	\$0.00	\$3,195.80	\$0.00	\$0.00	\$3,195.80	\$3,195.80	\$0.00
22103 ALIMENTACION EN EVENTOS OFICIALES	\$10,000.00	-\$6,804.20	\$3,195.80	\$3,195.80	\$0.00	\$3,195.80	\$0.00	\$0.00	\$3,195.80	\$3,195.80	\$0.00
30000 SERVICIOS GENERALES	\$15,000.00	-\$15,000.00	\$0.00	\$0.00	\$0.00	\$0.00	\$0.00	\$0.00	\$0.00	\$0.00	\$0.00
38000 SERVICIOS OFICIALES	\$15,000.00	-\$15,000.00	\$0.00	\$0.00	\$0.00	\$0.00	\$0.00	\$0.00	\$0.00	\$0.00	\$0.00
38200 GASTOS DE ORDEN SOCIAL Y CULTURAL	\$15,000.00	-\$15,000.00	\$0.00	\$0.00	\$0.00	\$0.00	\$0.00	\$0.00	\$0.00	\$0.00	\$0.00
38201 GASTOS DE ORDEN SOCIAL Y CULTURAL	\$15,000.00	-\$15,000.00	\$0.00	\$0.00	\$0.00	\$0.00	\$0.00	\$0.00	\$0.00	\$0.00	\$0.00
INGRESOS PROPIOS	\$30,000.00	-\$26,804.20	\$3,195.80	\$3,195.80	\$0.00	\$3,195.80	\$0.00	\$0.00	\$3,195.80	\$3,195.80	\$0.00
Ferias de empleo	\$30,000.00	-\$26,804.20	\$3,195.80	\$3,195.80	\$0.00	\$3,195.80	\$0.00	\$0.00	\$3,195.80	\$3,195.80	\$0.00
R032 Día mundial del medio ambiente											
1101 INGRESOS PROPIOS											
20000 MATERIALES Y SUMINISTROS	\$7,000.00	-\$4,406.80	\$2,593.20	\$2,593.20	\$0.00	\$2,593.20	\$0.00	\$0.00	\$2,593.20	\$2,593.20	\$0.00
21000 MATERIALES DE ADMINISTRACIÓN, EMISIÓN DE DOC	\$3,000.00	-\$1,642.80	\$1,357.20	\$1,357.20	\$0.00	\$1,357.20	\$0.00	\$0.00	\$1,357.20	\$1,357.20	\$0.00
21500 MATERIAL IMPRESO E INFORMACIÓN DIGITAL	\$3,000.00	-\$1,642.80	\$1,357.20	\$1,357.20	\$0.00	\$1,357.20	\$0.00	\$0.00	\$1,357.20	\$1,357.20	\$0.00
21501 MATERIAL IMPRESO E INFORMACIÓN DIGITAL	\$3,000.00	-\$1,642.80	\$1,357.20	\$1,357.20	\$0.00	\$1,357.20	\$0.00	\$0.00	\$1,357.20	\$1,357.20	\$0.00
22000 ALIMENTOS Y UTENSILIOS	\$4,000.00	-\$2,764.00	\$1,236.00	\$1,236.00	\$0.00	\$1,236.00	\$0.00	\$0.00	\$1,236.00	\$1,236.00	\$0.00
22100 PRODUCTOS ALIMENTICIOS PARA PERSONAS	\$4,000.00	-\$2,764.00	\$1,236.00	\$1,236.00	\$0.00	\$1,236.00	\$0.00	\$0.00	\$1,236.00	\$1,236.00	\$0.00
22103 ALIMENTACION EN EVENTOS OFICIALES	\$4,000.00	-\$2,764.00	\$1,236.00	\$1,236.00	\$0.00	\$1,236.00	\$0.00	\$0.00	\$1,236.00	\$1,236.00	\$0.00
30000 SERVICIOS GENERALES	\$5,000.00	-\$5,000.00	\$0.00	\$0.00	\$0.00	\$0.00	\$0.00	\$0.00	\$0.00	\$0.00	\$0.00
38000 SERVICIOS OFICIALES	\$5,000.00	-\$5,000.00	\$0.00	\$0.00	\$0.00	\$0.00	\$0.00	\$0.00	\$0.00	\$0.00	\$0.00
38200 GASTOS DE ORDEN SOCIAL Y CULTURAL	\$5,000.00	-\$5,000.00	\$0.00	\$0.00	\$0.00	\$0.00	\$0.00	\$0.00	\$0.00	\$0.00	\$0.00



Municipio de San Francisco de los Romo
ESTADO DE AGUASCALIENTES



Estado del Ejercicio del Presupuesto de Egresos por Proyecto/Proceso - Fuente Financiamiento AI 31/dic./2022

Fecha y 22/feb./2023

hora de Impresión 03:05 p. m.

Usu: clara
Rep: rptEstadoPresupuestoEgresos_PY_FF

Objeto del Gasto	Proyecto / Proceso	Aprobado	Ampliaciones / (Reducciones)	Presupuesto Vigente	Comprometido	Presupuesto Disponible para Comprometer	Devengado	Comprometido No Devengado	Presupuesto Sin Devengar	Ejercido	Pagado	Cuentas por Pagar Deuda
38201	GASTOS DE ORDEN SOCIAL Y CULTURAL	\$5,000.00	-\$5,000.00	\$0.00	\$0.00	\$0.00	\$0.00	\$0.00	\$0.00	\$0.00	\$0.00	\$0.00
	INGRESOS PROPIOS	\$12,000.00	-\$9,406.80	\$2,593.20	\$2,593.20	\$0.00	\$2,593.20	\$0.00	\$0.00	\$2,593.20	\$2,593.20	\$0.00
	Día mundial del medio ambiente	\$12,000.00	-\$9,406.80	\$2,593.20	\$2,593.20	\$0.00	\$2,593.20	\$0.00	\$0.00	\$2,593.20	\$2,593.20	\$0.00

R033 Bienestar animal

1101 INGRESOS PROPIOS

20000	MATERIALES Y SUMINISTROS	\$10,000.00	\$98,322.48	\$108,322.48	\$108,322.48	\$0.00	\$108,322.48	\$0.00	\$0.00	\$108,322.48	\$108,322.48	\$0.00
21000	MATERIALES DE ADMINISTRACIÓN, EMISIÓN DE DOC	\$5,000.00	-\$2,250.80	\$2,749.20	\$2,749.20	\$0.00	\$2,749.20	\$0.00	\$0.00	\$2,749.20	\$2,749.20	\$0.00
21500	MATERIAL IMPRESO E INFORMACIÓN DIGITAL	\$5,000.00	-\$2,250.80	\$2,749.20	\$2,749.20	\$0.00	\$2,749.20	\$0.00	\$0.00	\$2,749.20	\$2,749.20	\$0.00
21501	MATERIAL IMPRESO E INFORMACIÓN DIGITAL	\$5,000.00	-\$2,250.80	\$2,749.20	\$2,749.20	\$0.00	\$2,749.20	\$0.00	\$0.00	\$2,749.20	\$2,749.20	\$0.00
22000	ALIMENTOS Y UTENSILIOS	\$5,000.00	\$100,573.28	\$105,573.28	\$105,573.28	\$0.00	\$105,573.28	\$0.00	\$0.00	\$105,573.28	\$105,573.28	\$0.00
22100	PRODUCTOS ALIMENTICIOS PARA PERSONAS	\$5,000.00	\$4,338.00	\$9,338.00	\$9,338.00	\$0.00	\$9,338.00	\$0.00	\$0.00	\$9,338.00	\$9,338.00	\$0.00
22103	ALIMENTACION EN EVENTOS OFICIALES	\$5,000.00	\$4,338.00	\$9,338.00	\$9,338.00	\$0.00	\$9,338.00	\$0.00	\$0.00	\$9,338.00	\$9,338.00	\$0.00
22200	PRODUCTOS ALIMENTICIOS PARA ANIMALES	\$0.00	\$96,235.28	\$96,235.28	\$96,235.28	\$0.00	\$96,235.28	\$0.00	\$0.00	\$96,235.28	\$96,235.28	\$0.00
22201	PRODUCTOS ALIMENTICIOS PARA ANIMALES	\$0.00	\$96,235.28	\$96,235.28	\$96,235.28	\$0.00	\$96,235.28	\$0.00	\$0.00	\$96,235.28	\$96,235.28	\$0.00
30000	SERVICIOS GENERALES	\$10,000.00	-\$6,752.00	\$3,248.00	\$3,248.00	\$0.00	\$3,248.00	\$0.00	\$0.00	\$3,248.00	\$3,248.00	\$0.00
38000	SERVICIOS OFICIALES	\$10,000.00	-\$6,752.00	\$3,248.00	\$3,248.00	\$0.00	\$3,248.00	\$0.00	\$0.00	\$3,248.00	\$3,248.00	\$0.00
38200	GASTOS DE ORDEN SOCIAL Y CULTURAL	\$10,000.00	-\$6,752.00	\$3,248.00	\$3,248.00	\$0.00	\$3,248.00	\$0.00	\$0.00	\$3,248.00	\$3,248.00	\$0.00
38201	GASTOS DE ORDEN SOCIAL Y CULTURAL	\$10,000.00	-\$6,752.00	\$3,248.00	\$3,248.00	\$0.00	\$3,248.00	\$0.00	\$0.00	\$3,248.00	\$3,248.00	\$0.00
	INGRESOS PROPIOS	\$20,000.00	\$91,570.48	\$111,570.48	\$111,570.48	\$0.00	\$111,570.48	\$0.00	\$0.00	\$111,570.48	\$111,570.48	\$0.00
	Bienestar animal	\$20,000.00	\$91,570.48	\$111,570.48	\$111,570.48	\$0.00	\$111,570.48	\$0.00	\$0.00	\$111,570.48	\$111,570.48	\$0.00

R034 Limpiemos nuestro México

1101 INGRESOS PROPIOS

20000	MATERIALES Y SUMINISTROS	\$13,000.00	-\$11,642.80	\$1,357.20	\$1,357.20	\$0.00	\$1,357.20	\$0.00	\$0.00	\$1,357.20	\$1,357.20	\$0.00
21000	MATERIALES DE ADMINISTRACIÓN, EMISIÓN DE DOC	\$2,500.00	-\$1,142.80	\$1,357.20	\$1,357.20	\$0.00	\$1,357.20	\$0.00	\$0.00	\$1,357.20	\$1,357.20	\$0.00
21500	MATERIAL IMPRESO E INFORMACIÓN DIGITAL	\$2,500.00	-\$1,142.80	\$1,357.20	\$1,357.20	\$0.00	\$1,357.20	\$0.00	\$0.00	\$1,357.20	\$1,357.20	\$0.00
21501	MATERIAL IMPRESO E INFORMACIÓN DIGITAL	\$2,500.00	-\$1,142.80	\$1,357.20	\$1,357.20	\$0.00	\$1,357.20	\$0.00	\$0.00	\$1,357.20	\$1,357.20	\$0.00
22000	ALIMENTOS Y UTENSILIOS	\$2,500.00	-\$2,500.00	\$0.00	\$0.00	\$0.00	\$0.00	\$0.00	\$0.00	\$0.00	\$0.00	\$0.00
22100	PRODUCTOS ALIMENTICIOS PARA PERSONAS	\$2,500.00	-\$2,500.00	\$0.00	\$0.00	\$0.00	\$0.00	\$0.00	\$0.00	\$0.00	\$0.00	\$0.00



Municipio de San Francisco de los Romo
ESTADO DE AGUASCALIENTES

Estado del Ejercicio del Presupuesto de Egresos por Proyecto/Proceso - Fuente Financiamiento Al 31/dic./2022



Fecha y hora de Impresión | 22/feb./2023 03:05 p. m.

Usu: clara
Rep: rptEstadoPresupuestoEgresos_PY_FF

Objeto del Gasto	Proyecto / Proceso	Aprobado	Ampliaciones / (Reducciones)	Presupuesto Vigente	Comprometido	Presupuesto Disponible para Comprometer	Devengado	Comprometido No Devengado	Presupuesto Sin Devengar	Ejercido	Pagado	Cuentas por Pagar Deuda
22103	ALIMENTACION EN EVENTOS OFICIALES	\$2,500.00	-\$2,500.00	\$0.00	\$0.00	\$0.00	\$0.00	\$0.00	\$0.00	\$0.00	\$0.00	\$0.00
27000	VESTUARIO, BLANCOS, PRENDAS DE PROTECCIÓN Y	\$8,000.00	-\$8,000.00	\$0.00	\$0.00	\$0.00	\$0.00	\$0.00	\$0.00	\$0.00	\$0.00	\$0.00
27100	VESTUARIO Y UNIFORMES	\$8,000.00	-\$8,000.00	\$0.00	\$0.00	\$0.00	\$0.00	\$0.00	\$0.00	\$0.00	\$0.00	\$0.00
27101	VESTUARIO Y UNIFORMES	\$8,000.00	-\$8,000.00	\$0.00	\$0.00	\$0.00	\$0.00	\$0.00	\$0.00	\$0.00	\$0.00	\$0.00
30000	SERVICIOS GENERALES	\$5,000.00	-\$5,000.00	\$0.00	\$0.00	\$0.00	\$0.00	\$0.00	\$0.00	\$0.00	\$0.00	\$0.00
38000	SERVICIOS OFICIALES	\$5,000.00	-\$5,000.00	\$0.00	\$0.00	\$0.00	\$0.00	\$0.00	\$0.00	\$0.00	\$0.00	\$0.00
38200	GASTOS DE ORDEN SOCIAL Y CULTURAL	\$5,000.00	-\$5,000.00	\$0.00	\$0.00	\$0.00	\$0.00	\$0.00	\$0.00	\$0.00	\$0.00	\$0.00
38201	GASTOS DE ORDEN SOCIAL Y CULTURAL	\$5,000.00	-\$5,000.00	\$0.00	\$0.00	\$0.00	\$0.00	\$0.00	\$0.00	\$0.00	\$0.00	\$0.00
INGRESOS PROPIOS		\$18,000.00	-\$16,642.80	\$1,357.20	\$1,357.20	\$0.00	\$1,357.20	\$0.00	\$0.00	\$1,357.20	\$1,357.20	\$0.00
Limpiemos nuestro Mexico		\$18,000.00	-\$16,642.80	\$1,357.20	\$1,357.20	\$0.00	\$1,357.20	\$0.00	\$0.00	\$1,357.20	\$1,357.20	\$0.00

R035 Contralorcitos

1101 INGRESOS PROPIOS		Aprobado	Ampliaciones / (Reducciones)	Presupuesto Vigente	Comprometido	Presupuesto Disponible para Comprometer	Devengado	Comprometido No Devengado	Presupuesto Sin Devengar	Ejercido	Pagado	Cuentas por Pagar Deuda
20000	MATERIALES Y SUMINISTROS	\$10,000.00	-\$10,000.00	\$0.00	\$0.00	\$0.00	\$0.00	\$0.00	\$0.00	\$0.00	\$0.00	\$0.00
21000	MATERIALES DE ADMINISTRACIÓN, EMISIÓN DE DOC	\$10,000.00	-\$10,000.00	\$0.00	\$0.00	\$0.00	\$0.00	\$0.00	\$0.00	\$0.00	\$0.00	\$0.00
21500	MATERIAL IMPRESO E INFORMACIÓN DIGITAL	\$10,000.00	-\$10,000.00	\$0.00	\$0.00	\$0.00	\$0.00	\$0.00	\$0.00	\$0.00	\$0.00	\$0.00
21501	MATERIAL IMPRESO E INFORMACIÓN DIGITAL	\$10,000.00	-\$10,000.00	\$0.00	\$0.00	\$0.00	\$0.00	\$0.00	\$0.00	\$0.00	\$0.00	\$0.00
40000	TRANSFERENCIAS, ASIGNACIONES, SUBSIDIO	\$30,000.00	-\$30,000.00	\$0.00	\$0.00	\$0.00	\$0.00	\$0.00	\$0.00	\$0.00	\$0.00	\$0.00
44000	AYUDAS SOCIALES	\$30,000.00	-\$30,000.00	\$0.00	\$0.00	\$0.00	\$0.00	\$0.00	\$0.00	\$0.00	\$0.00	\$0.00
44200	BECAS Y OTRAS AYUDAS PARA PROGRAMAS DE CA	\$30,000.00	-\$30,000.00	\$0.00	\$0.00	\$0.00	\$0.00	\$0.00	\$0.00	\$0.00	\$0.00	\$0.00
44202	PREMIOS, ESTÍMULOS, RECOMPENSAS, BECAS Y SE	\$30,000.00	-\$30,000.00	\$0.00	\$0.00	\$0.00	\$0.00	\$0.00	\$0.00	\$0.00	\$0.00	\$0.00
INGRESOS PROPIOS		\$40,000.00	-\$40,000.00	\$0.00	\$0.00	\$0.00	\$0.00	\$0.00	\$0.00	\$0.00	\$0.00	\$0.00
Contralorcitos		\$40,000.00	-\$40,000.00	\$0.00	\$0.00	\$0.00	\$0.00	\$0.00	\$0.00	\$0.00	\$0.00	\$0.00

R036 Seguridad Pública

2502 FONDO DE APORTACIONES PARA EL FORTALECIMIENTO DE LOS MUNICIPIOS		Aprobado	Ampliaciones / (Reducciones)	Presupuesto Vigente	Comprometido	Presupuesto Disponible para Comprometer	Devengado	Comprometido No Devengado	Presupuesto Sin Devengar	Ejercido	Pagado	Cuentas por Pagar Deuda
10000	SERVICIOS PERSONALES	\$32,710,248.97	-\$385,485.25	\$32,324,763.72	\$32,324,763.72	\$0.00	\$32,324,763.72	\$0.00	\$0.00	\$32,324,763.72	\$32,324,763.72	\$0.00
11000	REMUNERACIONES AL PERSONAL DE CARÁCTER PE	\$20,042,077.40	-\$4,283,22...	\$15,758,847.65	\$15,758,847.65	\$0.00	\$15,758,847.65	\$0.00	\$0.00	\$15,758,847.65	\$15,758,847.65	\$0.00
11300	SUELDOS BASE AL PERSONAL PERMANENTE	\$20,042,077.40	-\$4,283,22...	\$15,758,847.65	\$15,758,847.65	\$0.00	\$15,758,847.65	\$0.00	\$0.00	\$15,758,847.65	\$15,758,847.65	\$0.00
11301	SUELDOS BASE AL PERSONAL PERMANENTE	\$20,042,077.40	-\$4,283,22...	\$15,758,847.65	\$15,758,847.65	\$0.00	\$15,758,847.65	\$0.00	\$0.00	\$15,758,847.65	\$15,758,847.65	\$0.00



Municipio de San Francisco de los Romo
ESTADO DE AGUASCALIENTES

Estado del Ejercicio del Presupuesto de Egresos por Proyecto/Proceso - Fuente Financiamiento Al 31/dic./2022



Fecha y 22/feb./2023

hora de Impresión 03:05 p. m.

Usu: clara
Rep: rptEstadoPresupuestoEgresos_PY_FF

Objeto del Gasto	Proyecto / Proceso	Aprobado	Ampliaciones / (Reducciones)	Presupuesto Vigente	Comprometido	Presupuesto Disponible para Comprometer	Devengado	Comprometido No Devengado	Presupuesto Sin Devengar	Ejercido	Pagado	Cuentas por Pagar Deuda
12000	REMUNERACIONES AL PERSONAL DE CARÁCTER TR	\$663,000.00	\$380,910.90	\$1,043,910.90	\$1,043,910.90	\$0.00	\$1,043,910.90	\$0.00	\$0.00	\$1,043,910.90	\$1,043,910.90	\$0.00
12100	HONORARIOS ASIMILABLES A SALARIOS	\$663,000.00	\$380,910.90	\$1,043,910.90	\$1,043,910.90	\$0.00	\$1,043,910.90	\$0.00	\$0.00	\$1,043,910.90	\$1,043,910.90	\$0.00
12101	HONORARIOS ASIMILABLES A SALARIOS	\$663,000.00	\$380,910.90	\$1,043,910.90	\$1,043,910.90	\$0.00	\$1,043,910.90	\$0.00	\$0.00	\$1,043,910.90	\$1,043,910.90	\$0.00
13000	REMUNERACIONES ADICIONALES Y ESPECIALES	\$4,367,784.18	\$152,498.65	\$4,520,282.81	\$4,520,282.81	\$0.00	\$4,520,282.81	\$0.00	\$0.00	\$4,520,282.81	\$4,520,282.81	\$0.00
13100	PRIMAS POR AÑOS DE SERVICIOS EFECTIVOS PREE	\$75,581.40	-\$51.64	\$75,529.76	\$75,529.76	\$0.00	\$75,529.76	\$0.00	\$0.00	\$75,529.76	\$75,529.76	\$0.00
13101	PRIMA QUINQUENAL POR AÑOS DE SERVICIOS EFEI	\$75,581.40	-\$51.64	\$75,529.76	\$75,529.76	\$0.00	\$75,529.76	\$0.00	\$0.00	\$75,529.76	\$75,529.76	\$0.00
13200	PRIMAS DE VACACIONES, DOMINICAL Y GRATIFICAC	\$3,927,702.76	-\$882,618.80	\$3,045,083.96	\$3,045,083.96	\$0.00	\$3,045,083.96	\$0.00	\$0.00	\$3,045,083.96	\$3,045,083.96	\$0.00
13201	PRIMA VACACIONAL	\$338,313.18	-\$56,461.77	\$281,851.41	\$281,851.41	\$0.00	\$281,851.41	\$0.00	\$0.00	\$281,851.41	\$281,851.41	\$0.00
13203	AGUINALDO	\$3,589,389.58	-\$826,157.03	\$2,763,232.55	\$2,763,232.55	\$0.00	\$2,763,232.55	\$0.00	\$0.00	\$2,763,232.55	\$2,763,232.55	\$0.00
13400	COMPENSACIONES	\$364,500.00	\$1,035,169...	\$1,399,669.09	\$1,399,669.09	\$0.00	\$1,399,669.09	\$0.00	\$0.00	\$1,399,669.09	\$1,399,669.09	\$0.00
13402	GRATIFICACIONES	\$364,500.00	\$1,035,169...	\$1,399,669.09	\$1,399,669.09	\$0.00	\$1,399,669.09	\$0.00	\$0.00	\$1,399,669.09	\$1,399,669.09	\$0.00
14000	SEGURIDAD SOCIAL	\$1,920,000.00	\$4,260,331...	\$6,180,331.53	\$6,180,331.53	\$0.00	\$6,180,331.53	\$0.00	\$0.00	\$6,180,331.53	\$6,180,331.53	\$0.00
14100	APORTACIONES DE SEGURIDAD SOCIAL	\$1,500,000.00	\$3,753,479...	\$5,253,479.85	\$5,253,479.85	\$0.00	\$5,253,479.85	\$0.00	\$0.00	\$5,253,479.85	\$5,253,479.85	\$0.00
14101	CUOTAS AL IMSS	\$1,000,000.00	-\$88,035.26	\$911,964.74	\$911,964.74	\$0.00	\$911,964.74	\$0.00	\$0.00	\$911,964.74	\$911,964.74	\$0.00
14103	FONDO DE PRESTACIONES ECONÓMICAS	\$500,000.00	\$3,841,515...	\$4,341,515.11	\$4,341,515.11	\$0.00	\$4,341,515.11	\$0.00	\$0.00	\$4,341,515.11	\$4,341,515.11	\$0.00
14200	APORTACIONES A FONDOS DE VIVIENDA	\$0.00	\$311,879.66	\$311,879.66	\$311,879.66	\$0.00	\$311,879.66	\$0.00	\$0.00	\$311,879.66	\$311,879.66	\$0.00
14203	APORTACIONES A FONDOS DE VIVIENDA ISSSSPEA	\$0.00	\$311,879.66	\$311,879.66	\$311,879.66	\$0.00	\$311,879.66	\$0.00	\$0.00	\$311,879.66	\$311,879.66	\$0.00
14300	APORTACIONES AL SISTEMA PARA EL RETIRO	\$0.00	\$356,437.68	\$356,437.68	\$356,437.68	\$0.00	\$356,437.68	\$0.00	\$0.00	\$356,437.68	\$356,437.68	\$0.00
14302	CUOTAS PARA EL SISTEMA DE AHORRO PARA EL RE	\$0.00	\$356,437.68	\$356,437.68	\$356,437.68	\$0.00	\$356,437.68	\$0.00	\$0.00	\$356,437.68	\$356,437.68	\$0.00
14400	APORTACIONES PARA SEGUROS	\$420,000.00	-\$161,465.66	\$258,534.34	\$258,534.34	\$0.00	\$258,534.34	\$0.00	\$0.00	\$258,534.34	\$258,534.34	\$0.00
14401	CUOTAS PARA EL SEGURO DE VIDA DEL PERSONAL	\$420,000.00	-\$161,465.66	\$258,534.34	\$258,534.34	\$0.00	\$258,534.34	\$0.00	\$0.00	\$258,534.34	\$258,534.34	\$0.00
15000	OTRAS PRESTACIONES SOCIALES Y ECONÓMICAS	\$5,717,387.41	-\$895,996.58	\$4,821,390.83	\$4,821,390.83	\$0.00	\$4,821,390.83	\$0.00	\$0.00	\$4,821,390.83	\$4,821,390.83	\$0.00
15100	CUOTAS PARA EL FONDO DE AHORRO Y FONDO DE	\$0.00	\$446,634.60	\$446,634.60	\$446,634.60	\$0.00	\$446,634.60	\$0.00	\$0.00	\$446,634.60	\$446,634.60	\$0.00
15101	FONDO DE AHORRO	\$0.00	\$446,634.60	\$446,634.60	\$446,634.60	\$0.00	\$446,634.60	\$0.00	\$0.00	\$446,634.60	\$446,634.60	\$0.00
15400	PRESTACIONES CONTRACTUALES	\$5,717,387.41	-\$1,365,14...	\$4,352,244.23	\$4,352,244.23	\$0.00	\$4,352,244.23	\$0.00	\$0.00	\$4,352,244.23	\$4,352,244.23	\$0.00
15401	APOYO DE TRANSPORTE	\$144,000.18	-\$13,203.90	\$130,796.28	\$130,796.28	\$0.00	\$130,796.28	\$0.00	\$0.00	\$130,796.28	\$130,796.28	\$0.00
15402	APOYO DE RENTA	\$144,000.18	-\$13,203.90	\$130,796.28	\$130,796.28	\$0.00	\$130,796.28	\$0.00	\$0.00	\$130,796.28	\$130,796.28	\$0.00
15403	BONO DE DESPENSA	\$1,633,307.76	-\$415,868.41	\$1,217,439.35	\$1,217,439.35	\$0.00	\$1,217,439.35	\$0.00	\$0.00	\$1,217,439.35	\$1,217,439.35	\$0.00
15404	BONO DE ASISTENCIA	\$1,897,947.25	-\$461,341.09	\$1,436,606.16	\$1,436,606.16	\$0.00	\$1,436,606.16	\$0.00	\$0.00	\$1,436,606.16	\$1,436,606.16	\$0.00
15405	BONO DE PUNTUALIDAD	\$1,898,132.04	-\$461,525.88	\$1,436,606.16	\$1,436,606.16	\$0.00	\$1,436,606.16	\$0.00	\$0.00	\$1,436,606.16	\$1,436,606.16	\$0.00
15900	OTRAS PRESTACIONES SOCIALES Y ECONÓMICAS	\$0.00	\$22,512.00	\$22,512.00	\$22,512.00	\$0.00	\$22,512.00	\$0.00	\$0.00	\$22,512.00	\$22,512.00	\$0.00
15901	SERVICIOS DE ESTANCIA DE BIENESTAR INFANTIL	\$0.00	\$22,512.00	\$22,512.00	\$22,512.00	\$0.00	\$22,512.00	\$0.00	\$0.00	\$22,512.00	\$22,512.00	\$0.00
20000	MATERIALES Y SUMINISTROS	\$9,083,853.47	-\$578,334.42	\$8,505,519.05	\$8,505,519.05	\$0.00	\$8,505,519.05	\$0.00	\$0.00	\$8,505,519.05	\$8,505,519.05	\$0.00



Municipio de San Francisco de los Romo
ESTADO DE AGUASCALIENTES



Estado del Ejercicio del Presupuesto de Egresos por Proyecto/Proceso - Fuente Financiamiento Al 31/dic./2022

Fecha y 22/feb./2023

hora de Impresión 03:05 p. m.

Usu: clara
Rep: rptEstadoPresupuestoEgresos_PY_FF

Objeto del Gasto	Proyecto / Proceso	Aprobado	Ampliaciones / (Reducciones)	Presupuesto Vigente	Comprometido	Presupuesto Disponible para Comprometer	Devengado	Comprometido No Devengado	Presupuesto Sin Devengar	Ejercido	Pagado	Cuentas por Pagar Deuda
21000	MATERIALES DE ADMINISTRACIÓN, EMISIÓN DE DOC	\$140,000.00	\$548,723.99	\$688,723.99	\$688,723.99	\$0.00	\$688,723.99	\$0.00	\$0.00	\$688,723.99	\$688,723.99	\$0.00
21100	MATERIALES, ÚTILES Y EQUIPOS MENORES DE OFIC	\$75,000.00	\$577,515.52	\$652,515.52	\$652,515.52	\$0.00	\$652,515.52	\$0.00	\$0.00	\$652,515.52	\$652,515.52	\$0.00
21101	MATERIALES, ÚTILES Y EQUIPOS MENORES DE OFIC	\$35,000.00	\$7,492.75	\$42,492.75	\$42,492.75	\$0.00	\$42,492.75	\$0.00	\$0.00	\$42,492.75	\$42,492.75	\$0.00
21102	BIENES MUEBLES MENORES DE OFICINA	\$40,000.00	\$570,022.77	\$610,022.77	\$610,022.77	\$0.00	\$610,022.77	\$0.00	\$0.00	\$610,022.77	\$610,022.77	\$0.00
21400	MATERIALES, ÚTILES Y EQUIPOS MENORES DE TECI	\$65,000.00	-\$28,791.53	\$36,208.47	\$36,208.47	\$0.00	\$36,208.47	\$0.00	\$0.00	\$36,208.47	\$36,208.47	\$0.00
21401	MATERIALES, ÚTILES Y EQUIPOS MENORES DE TECI	\$65,000.00	-\$28,791.53	\$36,208.47	\$36,208.47	\$0.00	\$36,208.47	\$0.00	\$0.00	\$36,208.47	\$36,208.47	\$0.00
22000	ALIMENTOS Y UTENSILIOS	\$140,000.00	\$5,032.48	\$145,032.48	\$145,032.48	\$0.00	\$145,032.48	\$0.00	\$0.00	\$145,032.48	\$145,032.48	\$0.00
22100	PRODUCTOS ALIMENTICIOS PARA PERSONAS	\$140,000.00	\$5,032.48	\$145,032.48	\$145,032.48	\$0.00	\$145,032.48	\$0.00	\$0.00	\$145,032.48	\$145,032.48	\$0.00
22106	ALIMENTACION PARA RECLUSOS	\$140,000.00	\$5,032.48	\$145,032.48	\$145,032.48	\$0.00	\$145,032.48	\$0.00	\$0.00	\$145,032.48	\$145,032.48	\$0.00
25000	PRODUCTOS QUÍMICOS, FARMACÉUTICOS Y DE LABI	\$10,000.00	-\$9,220.48	\$779.52	\$779.52	\$0.00	\$779.52	\$0.00	\$0.00	\$779.52	\$779.52	\$0.00
25300	MEDICINAS Y PRODUCTOS FARMACÉUTICOS	\$5,000.00	-\$5,000.00	\$0.00	\$0.00	\$0.00	\$0.00	\$0.00	\$0.00	\$0.00	\$0.00	\$0.00
25301	MEDICINAS Y PRODUCTOS FARMACÉUTICOS	\$5,000.00	-\$5,000.00	\$0.00	\$0.00	\$0.00	\$0.00	\$0.00	\$0.00	\$0.00	\$0.00	\$0.00
25400	MATERIALES, ACCESORIOS Y SUMINISTROS MÉDICC	\$5,000.00	-\$4,220.48	\$779.52	\$779.52	\$0.00	\$779.52	\$0.00	\$0.00	\$779.52	\$779.52	\$0.00
25401	MATERIALES, ACCESORIOS Y SUMINISTROS MÉDICC	\$5,000.00	-\$4,220.48	\$779.52	\$779.52	\$0.00	\$779.52	\$0.00	\$0.00	\$779.52	\$779.52	\$0.00
26000	COMBUSTIBLES, LUBRICANTES Y ADITIVOS	\$6,305,821.76	-\$1,727,66...	\$4,578,161.37	\$4,578,161.37	\$0.00	\$4,578,161.37	\$0.00	\$0.00	\$4,578,161.37	\$4,578,161.37	\$0.00
26100	COMBUSTIBLES, LUBRICANTES Y ADITIVOS	\$6,305,821.76	-\$1,727,66...	\$4,578,161.37	\$4,578,161.37	\$0.00	\$4,578,161.37	\$0.00	\$0.00	\$4,578,161.37	\$4,578,161.37	\$0.00
26101	COMBUSTIBLES	\$6,227,321.76	-\$1,790,23...	\$4,437,086.49	\$4,437,086.49	\$0.00	\$4,437,086.49	\$0.00	\$0.00	\$4,437,086.49	\$4,437,086.49	\$0.00
26106	LUBRICANTES Y ADITIVOS	\$78,500.00	\$62,574.88	\$141,074.88	\$141,074.88	\$0.00	\$141,074.88	\$0.00	\$0.00	\$141,074.88	\$141,074.88	\$0.00
27000	VESTUARIO, BLANCOS, PRENDAS DE PROTECCIÓN Y	\$1,212,000.00	\$105,977.62	\$1,317,977.62	\$1,317,977.62	\$0.00	\$1,317,977.62	\$0.00	\$0.00	\$1,317,977.62	\$1,317,977.62	\$0.00
27100	VESTUARIO Y UNIFORMES	\$1,085,150.38	\$232,827.24	\$1,317,977.62	\$1,317,977.62	\$0.00	\$1,317,977.62	\$0.00	\$0.00	\$1,317,977.62	\$1,317,977.62	\$0.00
27101	VESTUARIO Y UNIFORMES	\$1,085,150.38	\$232,827.24	\$1,317,977.62	\$1,317,977.62	\$0.00	\$1,317,977.62	\$0.00	\$0.00	\$1,317,977.62	\$1,317,977.62	\$0.00
27200	PRENDAS DE SEGURIDAD Y PROTECCIÓN PERSONA/	\$126,849.62	-\$126,849.62	\$0.00	\$0.00	\$0.00	\$0.00	\$0.00	\$0.00	\$0.00	\$0.00	\$0.00
27201	PRENDAS DE SEGURIDAD Y PROTECCIÓN PERSONA/	\$126,849.62	-\$126,849.62	\$0.00	\$0.00	\$0.00	\$0.00	\$0.00	\$0.00	\$0.00	\$0.00	\$0.00
29000	HERRAMIENTAS, REFACCIONES Y ACCESORIOS MEN	\$1,276,031.71	\$498,812.36	\$1,774,844.07	\$1,774,844.07	\$0.00	\$1,774,844.07	\$0.00	\$0.00	\$1,774,844.07	\$1,774,844.07	\$0.00
29600	REFACCIONES Y ACCESORIOS MENORES DE EQUIP	\$1,261,031.71	\$505,808.36	\$1,766,840.07	\$1,766,840.07	\$0.00	\$1,766,840.07	\$0.00	\$0.00	\$1,766,840.07	\$1,766,840.07	\$0.00
29601	REFACCIONES Y ACCESORIOS MENORES DE EQUIP	\$1,261,031.71	\$505,808.36	\$1,766,840.07	\$1,766,840.07	\$0.00	\$1,766,840.07	\$0.00	\$0.00	\$1,766,840.07	\$1,766,840.07	\$0.00
29900	REFACCIONES Y ACCESORIOS MENORES OTROS BI	\$15,000.00	-\$6,996.00	\$8,004.00	\$8,004.00	\$0.00	\$8,004.00	\$0.00	\$0.00	\$8,004.00	\$8,004.00	\$0.00
29901	REFACCIONES Y ACCESORIOS MENORES OTROS BI	\$15,000.00	-\$6,996.00	\$8,004.00	\$8,004.00	\$0.00	\$8,004.00	\$0.00	\$0.00	\$8,004.00	\$8,004.00	\$0.00
30000	SERVICIOS GENERALES	\$2,843,897.56	\$1,011,862...	\$3,855,759.58	\$3,855,759.58	\$0.00	\$3,855,759.58	\$0.00	\$0.00	\$3,855,759.58	\$3,855,759.58	\$0.00
31000	SERVICIOS BÁSICOS	\$422,015.56	\$109,167.23	\$531,182.79	\$531,182.79	\$0.00	\$531,182.79	\$0.00	\$0.00	\$531,182.79	\$531,182.79	\$0.00
31100	ENERGÍA ELÉCTRICA	\$190,000.00	\$99,581.00	\$289,581.00	\$289,581.00	\$0.00	\$289,581.00	\$0.00	\$0.00	\$289,581.00	\$289,581.00	\$0.00
31101	ENERGÍA ELÉCTRICA	\$190,000.00	\$99,581.00	\$289,581.00	\$289,581.00	\$0.00	\$289,581.00	\$0.00	\$0.00	\$289,581.00	\$289,581.00	\$0.00
31400	TELEFONÍA TRADICIONAL	\$75,000.00	\$9,586.23	\$84,586.23	\$84,586.23	\$0.00	\$84,586.23	\$0.00	\$0.00	\$84,586.23	\$84,586.23	\$0.00



Municipio de San Francisco de los Romo
ESTADO DE AGUASCALIENTES



Estado del Ejercicio del Presupuesto de Egresos por Proyecto/Proceso - Fuente Financiamiento Al 31/dic./2022

Fecha y 22/feb./2023

hora de Impresión 03:05 p. m.

Usu: clara
Rep: rptEstadoPresupuestoEgresos_PY_FF

Objeto del Gasto	Aprobado	Ampliaciones / (Reducciones)	Presupuesto Vigente	Comprometido	Presupuesto Disponible para Comprometer	Devengado	Comprometido No Devengado	Presupuesto Sin Devengar	Ejercido	Pagado	Cuentas por Pagar Deuda
31401 TELEFONÍA TRADICIONAL	\$75,000.00	\$9,586.23	\$84,586.23	\$84,586.23	\$0.00	\$84,586.23	\$0.00	\$0.00	\$84,586.23	\$84,586.23	\$0.00
31700 SERVICIOS DE ACCESO DE INTERNET, REDES Y PR	\$157,015.56	\$0.00	\$157,015.56	\$157,015.56	\$0.00	\$157,015.56	\$0.00	\$0.00	\$157,015.56	\$157,015.56	\$0.00
31701 SERVICIOS DE ACCESO DE INTERNET, REDES Y PR	\$157,015.56	\$0.00	\$157,015.56	\$157,015.56	\$0.00	\$157,015.56	\$0.00	\$0.00	\$157,015.56	\$157,015.56	\$0.00
33000 SERVICIOS PROFESIONALES, CIENTÍFICOS, TÉCNICO	\$25,000.00	\$1,401.60	\$26,401.60	\$26,401.60	\$0.00	\$26,401.60	\$0.00	\$0.00	\$26,401.60	\$26,401.60	\$0.00
33400 SERVICIOS DE CAPACITACIÓN	\$25,000.00	-\$25,000.00	\$0.00	\$0.00	\$0.00	\$0.00	\$0.00	\$0.00	\$0.00	\$0.00	\$0.00
33401 SERVICIOS DE CAPACITACIÓN	\$25,000.00	-\$25,000.00	\$0.00	\$0.00	\$0.00	\$0.00	\$0.00	\$0.00	\$0.00	\$0.00	\$0.00
33600 SERVICIOS DE APOYO ADMINISTRATIVO, TRADUCCI	\$0.00	\$26,401.60	\$26,401.60	\$26,401.60	\$0.00	\$26,401.60	\$0.00	\$0.00	\$26,401.60	\$26,401.60	\$0.00
33602 IMPRESIONES DE DOCUMENTOS OFICIALES PARA L	\$0.00	\$26,401.60	\$26,401.60	\$26,401.60	\$0.00	\$26,401.60	\$0.00	\$0.00	\$26,401.60	\$26,401.60	\$0.00
34000 SERVICIOS FINANCIEROS, BANCARIOS Y COMERCI	\$668,000.00	-\$131,775.19	\$536,224.81	\$536,224.81	\$0.00	\$536,224.81	\$0.00	\$0.00	\$536,224.81	\$536,224.81	\$0.00
34100 SERVICIOS FINANCIEROS Y BANCARIOS	\$3,000.00	\$38,998.96	\$41,998.96	\$41,998.96	\$0.00	\$41,998.96	\$0.00	\$0.00	\$41,998.96	\$41,998.96	\$0.00
34101 SERVICIOS FINANCIEROS Y BANCARIOS	\$3,000.00	\$38,998.96	\$41,998.96	\$41,998.96	\$0.00	\$41,998.96	\$0.00	\$0.00	\$41,998.96	\$41,998.96	\$0.00
34500 SEGURO DE BIENES PATRIMONIALES	\$665,000.00	-\$170,774.15	\$494,225.85	\$494,225.85	\$0.00	\$494,225.85	\$0.00	\$0.00	\$494,225.85	\$494,225.85	\$0.00
34501 SEGURO DE BIENES PATRIMONIALES	\$665,000.00	-\$170,774.15	\$494,225.85	\$494,225.85	\$0.00	\$494,225.85	\$0.00	\$0.00	\$494,225.85	\$494,225.85	\$0.00
35000 SERVICIOS DE INSTALACIÓN, REPARACIÓN, MANTEN	\$1,199,402.00	\$1,050,753...	\$2,250,155.74	\$2,250,155.74	\$0.00	\$2,250,155.74	\$0.00	\$0.00	\$2,250,155.74	\$2,250,155.74	\$0.00
35100 CONSERVACIÓN Y MANTENIMIENTO MENOR DE INM	\$0.00	\$201,770.40	\$201,770.40	\$201,770.40	\$0.00	\$201,770.40	\$0.00	\$0.00	\$201,770.40	\$201,770.40	\$0.00
35101 CONSERVACIÓN Y MANTENIMIENTO MENOR DE INM	\$0.00	\$201,770.40	\$201,770.40	\$201,770.40	\$0.00	\$201,770.40	\$0.00	\$0.00	\$201,770.40	\$201,770.40	\$0.00
35300 INSTALACIÓN, REPARACIÓN Y MANTENIMIENTO DE I	\$69,000.00	\$11,704.56	\$80,704.56	\$80,704.56	\$0.00	\$80,704.56	\$0.00	\$0.00	\$80,704.56	\$80,704.56	\$0.00
35301 INSTALACIÓN, REPARACIÓN Y MANTENIMIENTO DE I	\$69,000.00	\$11,704.56	\$80,704.56	\$80,704.56	\$0.00	\$80,704.56	\$0.00	\$0.00	\$80,704.56	\$80,704.56	\$0.00
35500 REPARACIÓN Y MANTENIMIENTO DE EQUIPO DE TRV	\$892,402.00	\$1,032,880...	\$1,925,282.78	\$1,925,282.78	\$0.00	\$1,925,282.78	\$0.00	\$0.00	\$1,925,282.78	\$1,925,282.78	\$0.00
35501 REPARACIÓN Y MANTENIMIENTO DE EQUIPO DE TRV	\$892,402.00	\$1,032,880...	\$1,925,282.78	\$1,925,282.78	\$0.00	\$1,925,282.78	\$0.00	\$0.00	\$1,925,282.78	\$1,925,282.78	\$0.00
35700 INSTALACIÓN, REPARACIÓN Y MANTENIMIENTO DE I	\$210,000.00	-\$210,000.00	\$0.00	\$0.00	\$0.00	\$0.00	\$0.00	\$0.00	\$0.00	\$0.00	\$0.00
35701 INSTALACIÓN, REPARACIÓN Y MANTENIMIENTO DE I	\$210,000.00	-\$210,000.00	\$0.00	\$0.00	\$0.00	\$0.00	\$0.00	\$0.00	\$0.00	\$0.00	\$0.00
35900 SERVICIOS DE JARDINERÍA Y FUMIGACIÓN	\$28,000.00	\$14,398.00	\$42,398.00	\$42,398.00	\$0.00	\$42,398.00	\$0.00	\$0.00	\$42,398.00	\$42,398.00	\$0.00
35901 SERVICIOS DE JARDINERÍA Y FUMIGACIÓN	\$28,000.00	\$14,398.00	\$42,398.00	\$42,398.00	\$0.00	\$42,398.00	\$0.00	\$0.00	\$42,398.00	\$42,398.00	\$0.00
38000 SERVICIOS OFICIALES	\$0.00	\$87,661.20	\$87,661.20	\$87,661.20	\$0.00	\$87,661.20	\$0.00	\$0.00	\$87,661.20	\$87,661.20	\$0.00
38200 GASTOS DE ORDEN SOCIAL Y CULTURAL	\$0.00	\$87,661.20	\$87,661.20	\$87,661.20	\$0.00	\$87,661.20	\$0.00	\$0.00	\$87,661.20	\$87,661.20	\$0.00
38201 GASTOS DE ORDEN SOCIAL Y CULTURAL	\$0.00	\$87,661.20	\$87,661.20	\$87,661.20	\$0.00	\$87,661.20	\$0.00	\$0.00	\$87,661.20	\$87,661.20	\$0.00
39000 OTROS SERVICIOS GENERALES	\$529,480.00	-\$105,346.56	\$424,133.44	\$424,133.44	\$0.00	\$424,133.44	\$0.00	\$0.00	\$424,133.44	\$424,133.44	\$0.00
39200 IMPUESTOS Y DERECHOS	\$69,000.00	\$1,999.99	\$70,999.99	\$70,999.99	\$0.00	\$70,999.99	\$0.00	\$0.00	\$70,999.99	\$70,999.99	\$0.00
39202 OTROS IMPUESTOS Y DERECHOS	\$69,000.00	\$1,999.99	\$70,999.99	\$70,999.99	\$0.00	\$70,999.99	\$0.00	\$0.00	\$70,999.99	\$70,999.99	\$0.00
39800 IMPUESTO SOBRE NÓMINAS Y OTROS QUE SE DERI	\$420,000.00	-\$70,114.55	\$349,885.45	\$349,885.45	\$0.00	\$349,885.45	\$0.00	\$0.00	\$349,885.45	\$349,885.45	\$0.00
39801 IMPUESTO SOBRE NÓMINAS Y OTROS QUE SE DERI	\$420,000.00	-\$70,114.55	\$349,885.45	\$349,885.45	\$0.00	\$349,885.45	\$0.00	\$0.00	\$349,885.45	\$349,885.45	\$0.00
39900 OTROS SERVICIOS GENERALES	\$40,480.00	-\$37,232.00	\$3,248.00	\$3,248.00	\$0.00	\$3,248.00	\$0.00	\$0.00	\$3,248.00	\$3,248.00	\$0.00



Municipio de San Francisco de los Romo
ESTADO DE AGUASCALIENTES



Estado del Ejercicio del Presupuesto de Egresos por Proyecto/Proceso - Fuente Financiamiento Al 31/dic./2022

Fecha y hora de Impresión 22/feb./2023 03:05 p. m.

Usu: clara
Rep: rptEstadoPresupuestoEgresos_PY_FF

Objeto del Gasto	Proyecto / Proceso	Aprobado	Ampliaciones / (Reducciones)	Presupuesto Vigente	Comprometido	Presupuesto Disponible para Comprometer	Devengado	Comprometido No Devengado	Presupuesto Sin Devengar	Ejercido	Pagado	Cuentas por Pagar Deuda
39903	ESTUDIOS Y ANALISIS CLINICOS PARA EL PERSONA	\$40,480.00	-\$37,232.00	\$3,248.00	\$3,248.00	\$0.00	\$3,248.00	\$0.00	\$0.00	\$3,248.00	\$3,248.00	\$0.00
50000	BIENES MUEBLES, INMUEBLES E INTANGIBLE:	\$0.00	\$262,704.50	\$262,704.50	\$262,704.50	\$0.00	\$262,704.50	\$0.00	\$0.00	\$262,704.50	\$262,704.50	\$0.00
51000	MOBILIARIO Y EQUIPO DE ADMINISTRACIÓN	\$0.00	\$262,704.50	\$262,704.50	\$262,704.50	\$0.00	\$262,704.50	\$0.00	\$0.00	\$262,704.50	\$262,704.50	\$0.00
51500	EQUIPO DE CÓMPUTO Y DE TECNOLOGÍAS DE LA INI	\$0.00	\$262,704.50	\$262,704.50	\$262,704.50	\$0.00	\$262,704.50	\$0.00	\$0.00	\$262,704.50	\$262,704.50	\$0.00
51501	EQUIPO DE CÓMPUTO Y DE TECNOLOGÍAS DE LA INI	\$0.00	\$262,704.50	\$262,704.50	\$262,704.50	\$0.00	\$262,704.50	\$0.00	\$0.00	\$262,704.50	\$262,704.50	\$0.00
FONDO DE APORTACIONES PARA EL FO		\$44,838,000.00	\$310,74...	\$44,948,746.85	\$44,948,746.85	\$0.00	\$44,948,746.85	\$0.00	\$0.00	\$44,948,746.85	\$44,948,746.85	\$0.00
Seguridad Pública		\$44,838,000.00	\$310,74...	\$44,948,746.85	\$44,948,746.85	\$0.00	\$44,948,746.85	\$0.00	\$0.00	\$44,948,746.85	\$44,948,746.85	\$0.00
R037 ELABORACION DE INSTRUMENTOS DE PLANEACION												
1703 INGRESOS PROPIOS, REMANENTE DEL EJERCICIO 2021												
30000	SERVICIOS GENERALES	\$0.00	\$999,920.00	\$999,920.00	\$999,920.00	\$0.00	\$999,920.00	\$0.00	\$0.00	\$999,920.00	\$999,920.00	\$0.00
33000	SERVICIOS PROFESIONALES, CIENTÍFICOS, TÉCNICO	\$0.00	\$999,920.00	\$999,920.00	\$999,920.00	\$0.00	\$999,920.00	\$0.00	\$0.00	\$999,920.00	\$999,920.00	\$0.00
33900	SERVICIOS PROFESIONALES, CIENTÍFICOS Y TÉCNIC	\$0.00	\$999,920.00	\$999,920.00	\$999,920.00	\$0.00	\$999,920.00	\$0.00	\$0.00	\$999,920.00	\$999,920.00	\$0.00
33901	SERVICIOS PROFESIONALES, CIENTÍFICOS Y TÉCNIC	\$0.00	\$999,920.00	\$999,920.00	\$999,920.00	\$0.00	\$999,920.00	\$0.00	\$0.00	\$999,920.00	\$999,920.00	\$0.00
INGRESOS PROPIOS, REMANENTE DEL I		\$0.00	\$999,92...	\$999,920.00	\$999,920.00	\$0.00	\$999,920.00	\$0.00	\$0.00	\$999,920.00	\$999,920.00	\$0.00
ELABORACION DE INSTRUMENTOS DE F		\$0.00	\$999,92...	\$999,920.00	\$999,920.00	\$0.00	\$999,920.00	\$0.00	\$0.00	\$999,920.00	\$999,920.00	\$0.00
R039 San Pancho Mundialista												
1101 INGRESOS PROPIOS												
30000	SERVICIOS GENERALES	\$0.00	\$19,898.18	\$19,898.18	\$19,898.18	\$0.00	\$19,898.18	\$0.00	\$0.00	\$19,898.18	\$19,898.18	\$0.00
38000	SERVICIOS OFICIALES	\$0.00	\$19,898.18	\$19,898.18	\$19,898.18	\$0.00	\$19,898.18	\$0.00	\$0.00	\$19,898.18	\$19,898.18	\$0.00
38200	GASTOS DE ORDEN SOCIAL Y CULTURAL	\$0.00	\$19,898.18	\$19,898.18	\$19,898.18	\$0.00	\$19,898.18	\$0.00	\$0.00	\$19,898.18	\$19,898.18	\$0.00
38201	GASTOS DE ORDEN SOCIAL Y CULTURAL	\$0.00	\$19,898.18	\$19,898.18	\$19,898.18	\$0.00	\$19,898.18	\$0.00	\$0.00	\$19,898.18	\$19,898.18	\$0.00
INGRESOS PROPIOS		\$0.00	\$19,898.18	\$19,898.18	\$19,898.18	\$0.00	\$19,898.18	\$0.00	\$0.00	\$19,898.18	\$19,898.18	\$0.00
San Pancho Mundialista		\$0.00	\$19,898.18	\$19,898.18	\$19,898.18	\$0.00	\$19,898.18	\$0.00	\$0.00	\$19,898.18	\$19,898.18	\$0.00
R040 EQUIPAMIENTO VEHICULAR												
1703 INGRESOS PROPIOS, REMANENTE DEL EJERCICIO 2021												

Handwritten signatures and marks at the bottom of the page.



Municipio de San Francisco de los Romo
ESTADO DE AGUASCALIENTES

Estado del Ejercicio del Presupuesto de Egresos por Proyecto/Proceso - Fuente Financiamiento Al 31/dic./2022



Fecha y 22/feb./2023

hora de Impresión 03:05 p. m.

Usu: clara
Rep: rptEstadoPresupuestoEgresos_PY_FF

Objeto del Gasto	Proyecto / Proceso	Aprobado	Ampliaciones / (Reducciones)	Presupuesto Vigente	Comprometido	Presupuesto Disponible para Comprometer	Devengado	Comprometido No Devengado	Presupuesto Sin Devengar	Ejercido	Pagado	Cuentas por Pagar Deuda
50000	BIENES MUEBLES, INMUEBLES E INTANGIBLE:	\$0.00	\$2,371,390...	\$2,371,390.00	\$2,371,390.00	\$0.00	\$2,371,390.00	\$0.00	\$0.00	\$2,371,390.00	\$2,371,390.00	\$0.00
54000	VEHÍCULOS Y EQUIPO DE TRANSPORTE	\$0.00	\$2,371,390...	\$2,371,390.00	\$2,371,390.00	\$0.00	\$2,371,390.00	\$0.00	\$0.00	\$2,371,390.00	\$2,371,390.00	\$0.00
54100	VEHÍCULOS Y EQUIPO TERRESTRE	\$0.00	\$2,371,390...	\$2,371,390.00	\$2,371,390.00	\$0.00	\$2,371,390.00	\$0.00	\$0.00	\$2,371,390.00	\$2,371,390.00	\$0.00
54101	VEHÍCULOS Y EQUIPO TERRESTRE	\$0.00	\$2,371,390...	\$2,371,390.00	\$2,371,390.00	\$0.00	\$2,371,390.00	\$0.00	\$0.00	\$2,371,390.00	\$2,371,390.00	\$0.00
INGRESOS PROPIOS, REMANENTE DEL I		\$0.00	\$2,371,390...	\$2,371,390.00	\$2,371,390.00	\$0.00	\$2,371,390.00	\$0.00	\$0.00	\$2,371,390.00	\$2,371,390.00	\$0.00
EQUIPAMIENTO VEHICULAR		\$0.00	\$2,371,390...	\$2,371,390.00	\$2,371,390.00	\$0.00	\$2,371,390.00	\$0.00	\$0.00	\$2,371,390.00	\$2,371,390.00	\$0.00
S001 Programa estímulos a la educación básica												
2502 FONDO DE APORTACIONES PARA EL FORTALECIMIENTO DE LOS MUNICIPIOS												
40000	TRANSFERENCIAS, ASIGNACIONES, SUBSIDIO	\$2,020,000.00	-\$2,200.00	\$2,017,800.00	\$2,017,800.00	\$0.00	\$2,017,800.00	\$0.00	\$0.00	\$2,017,800.00	\$2,017,800.00	\$0.00
44000	AYUDAS SOCIALES	\$2,020,000.00	-\$2,200.00	\$2,017,800.00	\$2,017,800.00	\$0.00	\$2,017,800.00	\$0.00	\$0.00	\$2,017,800.00	\$2,017,800.00	\$0.00
44200	BECAS Y OTRAS AYUDAS PARA PROGRAMAS DE CA	\$2,020,000.00	-\$2,200.00	\$2,017,800.00	\$2,017,800.00	\$0.00	\$2,017,800.00	\$0.00	\$0.00	\$2,017,800.00	\$2,017,800.00	\$0.00
44202	PREMIOS, ESTÍMULOS, RECOMPENSAS, BECAS Y SE	\$2,020,000.00	-\$2,200.00	\$2,017,800.00	\$2,017,800.00	\$0.00	\$2,017,800.00	\$0.00	\$0.00	\$2,017,800.00	\$2,017,800.00	\$0.00
FONDO DE APORTACIONES PARA EL FO		\$2,020,000.00	-\$2,200.00	\$2,017,800.00	\$2,017,800.00	\$0.00	\$2,017,800.00	\$0.00	\$0.00	\$2,017,800.00	\$2,017,800.00	\$0.00
Programa estímulos a la educación basic		\$2,020,000.00	-\$2,200.00	\$2,017,800.00	\$2,017,800.00	\$0.00	\$2,017,800.00	\$0.00	\$0.00	\$2,017,800.00	\$2,017,800.00	\$0.00
S002 Ayudas y Subsidios												
1101 INGRESOS PROPIOS												
40000	TRANSFERENCIAS, ASIGNACIONES, SUBSIDIO	\$500,000.00	\$44,359.25	\$544,359.25	\$544,359.25	\$0.00	\$544,359.25	\$0.00	\$0.00	\$544,359.25	\$544,359.25	\$0.00
44000	AYUDAS SOCIALES	\$500,000.00	\$44,359.25	\$544,359.25	\$544,359.25	\$0.00	\$544,359.25	\$0.00	\$0.00	\$544,359.25	\$544,359.25	\$0.00
44100	AYUDAS SOCIALES A PERSONAS	\$365,000.00	\$69,841.32	\$434,841.32	\$434,841.32	\$0.00	\$434,841.32	\$0.00	\$0.00	\$434,841.32	\$434,841.32	\$0.00
44103	AYUDAS A LA POBLACION VULNERABLE	\$330,000.00	\$69,061.58	\$389,061.58	\$389,061.58	\$0.00	\$389,061.58	\$0.00	\$0.00	\$389,061.58	\$389,061.58	\$0.00
44104	GASTOS RELACIONADOS CON ACTIVIDADES CULTUJ	\$35,000.00	\$10,779.74	\$45,779.74	\$45,779.74	\$0.00	\$45,779.74	\$0.00	\$0.00	\$45,779.74	\$45,779.74	\$0.00
44200	BECAS Y OTRAS AYUDAS PARA PROGRAMAS DE CA	\$70,000.00	-\$27,639.39	\$42,360.61	\$42,360.61	\$0.00	\$42,360.61	\$0.00	\$0.00	\$42,360.61	\$42,360.61	\$0.00
44201	BECAS Y OTRAS AYUDAS PARA PROGRAMAS DE CA	\$20,000.00	-\$20,000.00	\$0.00	\$0.00	\$0.00	\$0.00	\$0.00	\$0.00	\$0.00	\$0.00	\$0.00
44202	PREMIOS, ESTÍMULOS, RECOMPENSAS, BECAS Y SE	\$50,000.00	-\$7,639.39	\$42,360.61	\$42,360.61	\$0.00	\$42,360.61	\$0.00	\$0.00	\$42,360.61	\$42,360.61	\$0.00
44500	AYUDAS SOCIALES A INSTITUCIONES SIN FINES DE I	\$65,000.00	\$2,157.32	\$67,157.32	\$67,157.32	\$0.00	\$67,157.32	\$0.00	\$0.00	\$67,157.32	\$67,157.32	\$0.00
44501	AYUDAS A SINDICATOS	\$30,000.00	\$7,522.80	\$37,522.80	\$37,522.80	\$0.00	\$37,522.80	\$0.00	\$0.00	\$37,522.80	\$37,522.80	\$0.00
44506	AYUDAS SOCIALES A OTRAS INSTITUCIONES SIN FIN	\$35,000.00	-\$5,365.48	\$29,634.52	\$29,634.52	\$0.00	\$29,634.52	\$0.00	\$0.00	\$29,634.52	\$29,634.52	\$0.00
INGRESOS PROPIOS		\$500,000.00	\$44,359.25	\$544,359.25	\$544,359.25	\$0.00	\$544,359.25	\$0.00	\$0.00	\$544,359.25	\$544,359.25	\$0.00



Municipio de San Francisco de los Romo
ESTADO DE AGUASCALIENTES

Estado del Ejercicio del Presupuesto de Egresos por Proyecto/Proceso - Fuente Financiamiento Al 31/dic./2022



Fecha y hora de Impresión | 22/feb./2023 | 03:05 p. m.

Usu: clara
Rep: rptEstadoPresupuestoEgresos_PY_FF

Proyecto / Proceso Objeto del Gasto	Aprobado	Ampliaciones / (Reducciones)	Presupuesto Vigente	Comprometido	Presupuesto Disponibile para Comprometer	Devengado	Comprometido No Devengado	Presupuesto Sin Devengar	Ejercido	Pagado	Cuentas por Pagar Deuda
Ayudas y Subsidios	\$500,000.00	\$44,359.25	\$544,359.25	\$544,359.25	\$0.00	\$544,359.25	\$0.00	\$0.00	\$544,359.25	\$544,359.25	\$0.00
S003 Impulso al comercio											
1101 INGRESOS PROPIOS											
40000 TRANSFERENCIAS, ASIGNACIONES, SUBSIDIO	\$240,000.00	\$0.00	\$240,000.00	\$240,000.00	\$0.00	\$240,000.00	\$0.00	\$0.00	\$240,000.00	\$240,000.00	\$0.00
44000 AYUDAS SOCIALES	\$240,000.00	\$0.00	\$240,000.00	\$240,000.00	\$0.00	\$240,000.00	\$0.00	\$0.00	\$240,000.00	\$240,000.00	\$0.00
44100 AYUDAS SOCIALES A PERSONAS	\$240,000.00	\$0.00	\$240,000.00	\$240,000.00	\$0.00	\$240,000.00	\$0.00	\$0.00	\$240,000.00	\$240,000.00	\$0.00
44103 AYUDAS A LA POBLACION VULNERABLE	\$240,000.00	\$0.00	\$240,000.00	\$240,000.00	\$0.00	\$240,000.00	\$0.00	\$0.00	\$240,000.00	\$240,000.00	\$0.00
INGRESOS PROPIOS	\$240,000.00	\$0.00	\$240,000.00	\$240,000.00	\$0.00	\$240,000.00	\$0.00	\$0.00	\$240,000.00	\$240,000.00	\$0.00
Impulso al comercio	\$240,000.00	\$0.00	\$240,000.00	\$240,000.00	\$0.00	\$240,000.00	\$0.00	\$0.00	\$240,000.00	\$240,000.00	\$0.00
S004 APOYO A LA CONSTRUCCION											
1703 INGRESOS PROPIOS, REMANENTE DEL EJERCICIO 2021											
40000 TRANSFERENCIAS, ASIGNACIONES, SUBSIDIO	\$0.00	\$329,916.81	\$329,916.81	\$329,916.81	\$0.00	\$329,916.81	\$0.00	\$0.00	\$329,916.81	\$329,916.81	\$0.00
44000 AYUDAS SOCIALES	\$0.00	\$329,916.81	\$329,916.81	\$329,916.81	\$0.00	\$329,916.81	\$0.00	\$0.00	\$329,916.81	\$329,916.81	\$0.00
44100 AYUDAS SOCIALES A PERSONAS	\$0.00	\$329,916.81	\$329,916.81	\$329,916.81	\$0.00	\$329,916.81	\$0.00	\$0.00	\$329,916.81	\$329,916.81	\$0.00
44103 AYUDAS A LA POBLACION VULNERABLE	\$0.00	\$329,916.81	\$329,916.81	\$329,916.81	\$0.00	\$329,916.81	\$0.00	\$0.00	\$329,916.81	\$329,916.81	\$0.00
INGRESOS PROPIOS, REMANENTE DEL EJERCICIO 2021	\$0.00	\$329,916.81	\$329,916.81	\$329,916.81	\$0.00	\$329,916.81	\$0.00	\$0.00	\$329,916.81	\$329,916.81	\$0.00
APOYO A LA CONSTRUCCION	\$0.00	\$329,916.81	\$329,916.81	\$329,916.81	\$0.00	\$329,916.81	\$0.00	\$0.00	\$329,916.81	\$329,916.81	\$0.00
S005 TINACOS											
1703 INGRESOS PROPIOS, REMANENTE DEL EJERCICIO 2021											
40000 TRANSFERENCIAS, ASIGNACIONES, SUBSIDIO	\$0.00	\$199,375.00	\$199,375.00	\$199,375.00	\$0.00	\$199,375.00	\$0.00	\$0.00	\$199,375.00	\$199,375.00	\$0.00
44000 AYUDAS SOCIALES	\$0.00	\$199,375.00	\$199,375.00	\$199,375.00	\$0.00	\$199,375.00	\$0.00	\$0.00	\$199,375.00	\$199,375.00	\$0.00
44100 AYUDAS SOCIALES A PERSONAS	\$0.00	\$199,375.00	\$199,375.00	\$199,375.00	\$0.00	\$199,375.00	\$0.00	\$0.00	\$199,375.00	\$199,375.00	\$0.00
44103 AYUDAS A LA POBLACION VULNERABLE	\$0.00	\$199,375.00	\$199,375.00	\$199,375.00	\$0.00	\$199,375.00	\$0.00	\$0.00	\$199,375.00	\$199,375.00	\$0.00
INGRESOS PROPIOS, REMANENTE DEL EJERCICIO 2021	\$0.00	\$199,375.00	\$199,375.00	\$199,375.00	\$0.00	\$199,375.00	\$0.00	\$0.00	\$199,375.00	\$199,375.00	\$0.00



Municipio de San Francisco de los Romo
ESTADO DE AGUASCALIENTES

Estado del Ejercicio del Presupuesto de Egresos por Proyecto/Proceso - Fuente Financiamiento Al 31/dic./2022



Fecha y hora de Impresión | 22/feb./2023 | 03:05 p. m.

Usu: clara
Rep: rptEstadoPresupuestoEgresos_PY_FF

Objeto del Gasto	Proyecto / Proceso	Aprobado	Ampliaciones / (Reducciones)	Presupuesto Vigente	Comprometido	Presupuesto Disponible para Comprometer	Devengado	Comprometido No Devengado	Presupuesto Sin Devengar	Ejercido	Pagado	Cuentas por Pagar Deuda
TINACOS												
S006 Mejoramiento de Vivienda (cuarto dormitorio, cuarto para cocina, cuarto para baño)												
2501 FONDO DE APORTACIONES PARA LA INFRAESTRUCTURA SOCIAL MUNICIPAL												
40000	TRANSFERENCIAS, ASIGNACIONES, SUBSIDIO	\$0.00	\$4,247,050...	\$4,247,050.35	\$4,247,050.35	\$0.00	\$4,247,050.35	\$0.00	\$0.00	\$4,247,050.35	\$3,984,015.50	\$263,034.85
44000	AYUDAS SOCIALES	\$0.00	\$4,247,050...	\$4,247,050.35	\$4,247,050.35	\$0.00	\$4,247,050.35	\$0.00	\$0.00	\$4,247,050.35	\$3,984,015.50	\$263,034.85
44100	AYUDAS SOCIALES A PERSONAS	\$0.00	\$4,247,050...	\$4,247,050.35	\$4,247,050.35	\$0.00	\$4,247,050.35	\$0.00	\$0.00	\$4,247,050.35	\$3,984,015.50	\$263,034.85
44103	AYUDAS A LA POBLACION VULNERABLE	\$0.00	\$4,247,050...	\$4,247,050.35	\$4,247,050.35	\$0.00	\$4,247,050.35	\$0.00	\$0.00	\$4,247,050.35	\$3,984,015.50	\$263,034.85
FONDO DE APORTACIONES PARA LA INI		\$0.00	\$4,247,0...	\$4,247,050.35	\$4,247,050.35	\$0.00	\$4,247,050.35	\$0.00	\$0.00	\$4,247,050.35	\$3,984,015.50	\$263,034.85
Mejoramiento de Vivienda (cuarto dormitr		\$0.00	\$4,247,0...	\$4,247,050.35	\$4,247,050.35	\$0.00	\$4,247,050.35	\$0.00	\$0.00	\$4,247,050.35	\$3,984,015.50	\$263,034.85
S007 Mejoramiento de Vivienda (calentadores solares)												
2501 FONDO DE APORTACIONES PARA LA INFRAESTRUCTURA SOCIAL MUNICIPAL												
40000	TRANSFERENCIAS, ASIGNACIONES, SUBSIDIO	\$0.00	\$1,820,053...	\$1,820,053.46	\$1,820,053.46	\$0.00	\$1,820,053.46	\$0.00	\$0.00	\$1,820,053.46	\$1,820,053.46	\$0.00
44000	AYUDAS SOCIALES	\$0.00	\$1,820,053...	\$1,820,053.46	\$1,820,053.46	\$0.00	\$1,820,053.46	\$0.00	\$0.00	\$1,820,053.46	\$1,820,053.46	\$0.00
44100	AYUDAS SOCIALES A PERSONAS	\$0.00	\$1,820,053...	\$1,820,053.46	\$1,820,053.46	\$0.00	\$1,820,053.46	\$0.00	\$0.00	\$1,820,053.46	\$1,820,053.46	\$0.00
44103	AYUDAS A LA POBLACION VULNERABLE	\$0.00	\$1,820,053...	\$1,820,053.46	\$1,820,053.46	\$0.00	\$1,820,053.46	\$0.00	\$0.00	\$1,820,053.46	\$1,820,053.46	\$0.00
FONDO DE APORTACIONES PARA LA INI		\$0.00	\$1,820,0...	\$1,820,053.46	\$1,820,053.46	\$0.00	\$1,820,053.46	\$0.00	\$0.00	\$1,820,053.46	\$1,820,053.46	\$0.00
Mejoramiento de Vivienda (calentadores :		\$0.00	\$1,820,0...	\$1,820,053.46	\$1,820,053.46	\$0.00	\$1,820,053.46	\$0.00	\$0.00	\$1,820,053.46	\$1,820,053.46	\$0.00
S008 MEJORAMIENTO DE VIVIENDA (CUARTO DORMITORIO, CUARTO PARA COCINA), EN LA COMUNIDAD DE CHICALOTE												
2501 FONDO DE APORTACIONES PARA LA INFRAESTRUCTURA SOCIAL MUNICIPAL												
40000	TRANSFERENCIAS, ASIGNACIONES, SUBSIDIO	\$0.00	\$256,113.96	\$256,113.96	\$256,095.11	\$18.85	\$256,095.11	\$0.00	\$18.85	\$256,095.11	\$0.00	\$256,095.11
44000	AYUDAS SOCIALES	\$0.00	\$256,113.96	\$256,113.96	\$256,095.11	\$18.85	\$256,095.11	\$0.00	\$18.85	\$256,095.11	\$0.00	\$256,095.11
44100	AYUDAS SOCIALES A PERSONAS	\$0.00	\$256,113.96	\$256,113.96	\$256,095.11	\$18.85	\$256,095.11	\$0.00	\$18.85	\$256,095.11	\$0.00	\$256,095.11
44103	AYUDAS A LA POBLACION VULNERABLE	\$0.00	\$256,113.96	\$256,113.96	\$256,095.11	\$18.85	\$256,095.11	\$0.00	\$18.85	\$256,095.11	\$0.00	\$256,095.11
FONDO DE APORTACIONES PARA LA INI		\$0.00	\$256,11...	\$256,113.96	\$256,095.11	\$18.85	\$256,095.11	\$0.00	\$18.85	\$256,095.11	\$0.00	\$256,095.11
MEJORAMIENTO DE VIVIENDA (CUARTO		\$0.00	\$256,11...	\$256,113.96	\$256,095.11	\$18.85	\$256,095.11	\$0.00	\$18.85	\$256,095.11	\$0.00	\$256,095.11



Municipio de San Francisco de los Romo
ESTADO DE AGUASCALIENTES

Estado del Ejercicio del Presupuesto de Egresos por Proyecto/Proceso - Fuente Financiamiento Al 31/dic./2022



Fecha y hora de Impresión | 22/feb./2023 | 03:05 p. m.

Usu: clara
Rep: rptEstadoPresupuestoEgresos_PY_FF

Objeto del Gasto	Proyecto / Proceso	Aprobado	Ampliaciones / (Reducciones)	Presupuesto Vigente	Comprometido	Presupuesto Disponible para Comprometer	Devengado	Comprometido No Devengado	Presupuesto Sin Devengar	Ejercido	Pagado	Cuentas por Pagar Deuda
S009 MEJORAMIENTO DE VIVIENDA (CALENTADORES SOLARES) EN LAS COMUNIDADES (FRACC. SANTA BARRARA FRACC SAN JOSÉ DEL BARRANCO CHICALOTE MACARIO I GÓMEZ CONCEPCIÓN LA 2501 FONDO DE APORTACIONES PARA LA INFRAESTRUCTURA SOCIAL MUNICIPAL												
40000	TRANSFERENCIAS, ASIGNACIONES, SUBSIDIO	\$0.00	\$149,557.18	\$149,557.18	\$149,557.18	\$0.00	\$149,557.18	\$0.00	\$0.00	\$149,557.18	\$149,557.18	\$0.00
44000	AYUDAS SOCIALES	\$0.00	\$149,557.18	\$149,557.18	\$149,557.18	\$0.00	\$149,557.18	\$0.00	\$0.00	\$149,557.18	\$149,557.18	\$0.00
44100	AYUDAS SOCIALES A PERSONAS	\$0.00	\$149,557.18	\$149,557.18	\$149,557.18	\$0.00	\$149,557.18	\$0.00	\$0.00	\$149,557.18	\$149,557.18	\$0.00
44103	AYUDAS A LA POBLACION VULNERABLE	\$0.00	\$149,557.18	\$149,557.18	\$149,557.18	\$0.00	\$149,557.18	\$0.00	\$0.00	\$149,557.18	\$149,557.18	\$0.00
FONDO DE APORTACIONES PARA LA INI		\$0.00	\$149,557.18	\$149,557.18	\$149,557.18	\$0.00	\$149,557.18	\$0.00	\$0.00	\$149,557.18	\$149,557.18	\$0.00
MEJORAMIENTO DE VIVIENDA (CALENTADORES SOLARES) EN LAS COMUNIDADES (FRACC. SANTA BARRARA FRACC SAN JOSÉ DEL BARRANCO CHICALOTE MACARIO I GÓMEZ CONCEPCIÓN LA 2501)		\$0.00	\$149,557.18	\$149,557.18	\$149,557.18	\$0.00	\$149,557.18	\$0.00	\$0.00	\$149,557.18	\$149,557.18	\$0.00
T001 Aportaciones a la seguridad social												
1501 PARTICIPACIONES FEDERALES												
10000	SERVICIOS PERSONALES	\$6,500,000.00	-\$911,243.61	\$5,588,756.39	\$5,588,756.39	\$0.00	\$5,588,756.39	\$0.00	\$0.00	\$5,588,756.39	\$5,588,756.39	\$0.00
14000	SEGURIDAD SOCIAL	\$6,500,000.00	-\$911,243.61	\$5,588,756.39	\$5,588,756.39	\$0.00	\$5,588,756.39	\$0.00	\$0.00	\$5,588,756.39	\$5,588,756.39	\$0.00
14100	APORTACIONES DE SEGURIDAD SOCIAL	\$6,500,000.00	-\$911,243.61	\$5,588,756.39	\$5,588,756.39	\$0.00	\$5,588,756.39	\$0.00	\$0.00	\$5,588,756.39	\$5,588,756.39	\$0.00
14101	CUOTAS AL IMSS	\$6,500,000.00	-\$911,243.61	\$5,588,756.39	\$5,588,756.39	\$0.00	\$5,588,756.39	\$0.00	\$0.00	\$5,588,756.39	\$5,588,756.39	\$0.00
PARTICIPACIONES FEDERALES		\$6,500,000.00	-\$911,243.61	\$5,588,756.39	\$5,588,756.39	\$0.00	\$5,588,756.39	\$0.00	\$0.00	\$5,588,756.39	\$5,588,756.39	\$0.00
Aportaciones a la seguridad social		\$6,500,000.00	-\$911,243.61	\$5,588,756.39	\$5,588,756.39	\$0.00	\$5,588,756.39	\$0.00	\$0.00	\$5,588,756.39	\$5,588,756.39	\$0.00
Total Final		\$243,856,400.00	-\$50,938,080.00	\$294,794,482.99	\$294,775,824.63	\$18,658.36	\$294,775,824.59	\$0.04	\$18,658.40	\$294,775,824.59	\$287,148,479.63	\$7,627,344.96

Handwritten signatures and initials in blue ink at the bottom of the page.

3) Indicadores de Resultados

[Handwritten signature]

[Handwritten signature]

[Handwritten signature]

[Handwritten signature]

[Handwritten signature]

Bonelli

[Handwritten signature]


[Handwritten signature]

[Handwritten signature]

Municipio de San Francisco de los Romo
Indicadores de Resultados

Periodo: Enero - Diciembre 2022

Indicador	Descripción	Tipo de Indicador	Dimensión a Medir	Unidad de Medida	Valor de la Meta 2021		Programado	Avance de la Meta		
					Absoluto	Relativo		Realizado	% de Avance Realizado vs Periodo	% de Avance Realizado vs Anual
1. Difusión de actividades	Expresa el porcentaje de difusiones de actividades institucionales realizadas	Gestión	Eficacia	Porcentaje	780	100%	195	195	100%	97%
1.1. Porcentaje de publicaciones en redes sociales realizada	Indica el porcentaje de publicaciones en las redes sociales oficiales del municipio realizadas	Gestión	Eficacia	Porcentaje	720	100%	180	180	100%	97%
1.2. Difusión de acciones del Municipio	Indica el porcentaje de perifoneos realizados	Gestión	Eficacia	Porcentaje	60	100%	15	15	100%	100%
1.3 Producción de material audiovisual y cobertura de eventos	Indica el porcentaje de producciones audiovisuales de calidad para la difusión institucional, cultural y turística del municipio.	Gestión	Eficacia	Porcentaje	96	100%	24	45	188%	179%
1.4. Cobertura de eventos	Indica el porcentaje de cobertura de eventos agenda del Presidente y Dependencias de la Administración Municipal.	Gestión	Eficacia	Porcentaje	1,008	100%	252	260	103%	73%
1.5. Monitoreo de medios	Indica el porcentaje de medios de comunicación monitoreados para la elaboración de síntesis informativa	Gestión	Eficacia	Porcentaje	240	100%	60	60	100%	100%
1.6. Diseño de gráfico institucional del Municipio	Indica el porcentaje de material digital correspondiente a la imagen institucional del Municipio de San Francisco de los Romo	Gestión	Eficacia	Porcentaje	640	100%	160	260	163%	131%
1. Porcentaje de gestiones sociales realizadas	Expresa el porcentaje de gestiones sociales realizadas	Gestión	Eficacia	Porcentaje	497	100%	98	98	100%	84%
1.1 Apoyos de salud	Indica el porcentaje de apoyos en materia de salud otorgados	Gestión	Eficacia	Porcentaje	210	100%	40	17	43%	48%
1.2. Apoyo para servicios funerarios	Indica el porcentaje de apoyos para servicios funerarios otorgados	Gestión	Eficacia	Porcentaje	50	100%	10	4	40%	22%
1.3 Apoyos alimentarios	Indica el porcentaje de apoyos alimentarios otorgados	Gestión	Eficacia	Porcentaje	120	100%	30	16	53%	52%
1.4. Apoyos de material de construcción	Indica el porcentaje de apoyos de material de construcción entregados.	Gestión	Eficacia	Porcentaje	15	100%	0	18	0%	307%
1.5 Apoyos educativos	Indica el porcentaje de apoyos educativos entregados.	Gestión	Eficacia	Porcentaje	30	100%	0	4	0%	83%
1.6. Apoyos deportivos	Indica el porcentaje de apoyos deportivos entregados.	Gestión	Eficacia	Porcentaje	12	100%	3	2	67%	83%
1.7. Apoyos culturales	Indica el porcentaje de apoyos culturales entregados.	Gestión	Eficacia	Porcentaje	32	100%	8	11	138%	97%
1.8. Apoyos de traslados	Indica el porcentaje de apoyos de traslados en el camión del municipio realizados.	Gestión	Eficacia	Porcentaje	28	100%	7	44	629%	107%
1.9. Gestiones de Agua Potable	Indica el porcentaje de gestiones para descuentos en el servicio de agua potable realizadas	Gestión	Eficacia	Porcentaje	200	100%	50	26	52%	101%
1. Acciones en materia de Relaciones Públicas realizadas	Indica el porcentaje de acciones en materia de Relaciones Públicas realizadas	Gestión	Eficacia	Porcentaje	840	100%	210	107	51%	75%
1.1. Eventos públicos realizados	Indica el porcentaje de eventos públicos realizados	Gestión	Eficacia	Porcentaje	840	100%	210	107	51%	75%
1. Atención ciudadana	Indica el porcentaje de acciones realizadas para atender a la ciudadanía	Gestión	Eficacia	Porcentaje	792	100%	198	292	147%	234%
1.1. Asesorías	Indica el porcentaje de asesoramientos a la población en general brindado	Gestión	Eficacia	Porcentaje	320	100%	80	63	79%	194%
1.2. Conciliaciones	Indica el porcentaje de reuniones que se realizan entre ciudadanos para la búsqueda de un común acuerdo, mediante una intervención oportuna de conciliación	Gestión	Eficacia	Porcentaje	60	100%	15	26	173%	297%
1.3. Descuentos	Indica el porcentaje de descuentos realizados	Gestión	Eficacia	Porcentaje	120	100%	30	23	77%	125%
1.4. Expedición de cartillas	Indica el porcentaje de cartillas del Servicio Militar Nacional expedidas	Gestión	Eficacia	Porcentaje	120	100%	30	18	60%	108%



1.5. Representaciones	Indica el porcentaje de representaciones del municipio realizadas	Gestión	Eficacia	Porcentaje	12	100%	3	6	200%	150%
1.6 Gulas de ganado	Indica el porcentaje de guilas de ganado expedidas	Gestión	Eficacia	Porcentaje	160	100%	40	156	390%	474%
1. Asistencia social alimentaria	Indica el porcentaje de acciones en materia de asistencia social alimentaria realizadas	Gestión	Eficacia	Porcentaje	216,480	100%	49,990	9,312	19%	87%
2. Rehabilitación física	Indica el porcentaje de rehabilitaciones físicas realizadas	Gestión	Eficacia	Porcentaje	9,240	100%	2,310	2,210	96%	116%
3. Atención a adultos mayores	Indica el porcentaje de atenciones a adultos mayores realizadas	Gestión	Eficacia	Porcentaje	584	100%	145	1,125	776%	293%
4. Habilidades, capacitación y desarrollo integral	Indica el porcentaje de talleres de habilidades, capacitación y desarrollo integral realizadas	Gestión	Eficacia	Porcentaje	2,638	100%	742	717	97%	139%
5. Vinculación con la sociedad civil	Indica el porcentaje de vinculaciones con la sociedad civil realizadas	Gestión	Eficacia	Porcentaje	7,088	100%	1,774	3,254	183%	112%
6. Defensa de los niños y niñas	Indica el porcentaje de acciones de defensa de los niños y niñas realizadas	Gestión	Eficacia	Porcentaje	1,702	100%	406	267	66%	68%
7. Jurídico	Indica el porcentaje de atenciones jurídicas realizadas	Gestión	Eficacia	Porcentaje	1,672	100%	413	419	101%	96%
8. Trabajo social y canalización	Indica el porcentaje de acciones de trabajo social y canalización realizadas	Gestión	Eficacia	Porcentaje	1,177	100%	264	205	78%	78%
9. Psicología	Indica el porcentaje de acciones en materia de psicología realizadas	Gestión	Eficacia	Porcentaje	807	100%	201	78	39%	74%
1.1 Desayunos escolares fríos	Indica el porcentaje de desayunos entregados	Gestión	Eficacia	Porcentaje	180,000	100%	40,000	0	0%	83%
1.2. Asistencia alimentaria a menores	Indica el porcentaje de despensas a menores de 6 a 12 meses entregadas	Gestión	Eficacia	Porcentaje	250	100%	75	50	67%	100%
1.3. Asistencia alimentaria a menores	Indica el porcentaje de despensas a menores de 12 a 24 meses entregadas	Gestión	Eficacia	Porcentaje	1,300	100%	390	260	67%	100%
1.4. Asistencia alimentaria a menores	Indica el porcentaje de despensas a menores de 2 a 4 años entregadas	Gestión	Eficacia	Porcentaje	10,150	100%	3,045	2,030	67%	100%
1.5. Mujeres embarazadas	Indica el porcentaje de despensas a mujeres embarazadas entregadas	Gestión	Eficacia	Porcentaje	340	100%	102	68	67%	100%
1.6. Discapacidad y carencia	Indica el porcentaje de despensas a personas con discapacidad o carencias entregadas	Gestión	Eficacia	Porcentaje	1,860	100%	558	316	57%	85%
1.7. Adultos mayores	Indica el porcentaje de despensas a personas adultas mayores entregadas	Gestión	Eficacia	Porcentaje	1,000	100%	300	256	85%	129%
1.8. Comedor en casa	Indica el porcentaje de comidas a las personas con bajos recursos entregadas	Gestión	Eficacia	Porcentaje	21,500	100%	5,500	5,916	108%	102%
1.9. Orientación alimentaria	Indica el porcentaje de orientaciones alimentarias realizadas	Gestión	Eficacia	Porcentaje	1,300	100%	20	416	2080%	97%
2.1. Mecanoterapia	Indica el porcentaje de rehabilitaciones por mecanoterapia otorgadas	Gestión	Eficacia	Porcentaje	2,880	100%	720	664	92%	108%
2.2. Orientación y movilidad	Indica el porcentaje de orientaciones sobre movilidad otorgadas	Gestión	Eficacia	Porcentaje	2,880	100%	720	664	92%	108%
2.3. Electroterapia	Indica el porcentaje de rehabilitaciones por electroterapia otorgadas	Gestión	Eficacia	Porcentaje	3,120	100%	780	818	105%	131%
2.4. Estimulación temprana	Indica el porcentaje de sesiones de estimulación temprana otorgadas.	Gestión	Eficacia	Porcentaje	360	100%	90	64	71%	112%
3.1 Expedición de credenciales INAPAM	Indica el porcentaje de credenciales de INAPAM expedidas	Gestión	Eficacia	Porcentaje	480	100%	120	40	33%	85%
3.2. Atención a clubes de la tercera edad	Indica el porcentaje de clubes de la tercera edad atendidos	Gestión	Eficacia	Porcentaje	96	100%	24	24	100%	221%
3.3. Conformación de padron de beneficiarios	Indica el porcentaje padrones de beneficiarios de la tercera edad conformados	Gestión	Eficacia	Porcentaje	1	100%	1	1	100%	100%
3.4. Día del abuelo	Indica el porcentaje de conmemoraciones por el día del abuelo realizados	Gestión	Eficacia	Porcentaje	1	100%	0	1	0%	100%

Handwritten signatures and initials in blue ink are present at the bottom of the page, including a large signature on the left, a vertical signature in the center, and several other signatures and initials on the right side.

3.5. Juegos Deportivos y Culturales	Indica el porcentaje de competiciones en el marco de los juegos deportivos y culturales realizados	Gestión	Eficacia	Porcentaje	1	100%	0	0	0%	0%
3.6. Representación en Juegos Deportivos y Culturales en el Estado	Indica el porcentaje de representaciones en el estado de los seleccionados de los juegos deportivos y culturales realizados	Gestión	Eficacia	Porcentaje	1	100%	0	0	0%	0%
3.7. Aniversario Club de Madurez Feliz	Indica el porcentaje de conmemoraciones por su aniversario al club de la tercera edad "Madurez Feliz" realizados	Gestión	Eficacia	Porcentaje	1	100%	0	0	0%	100%
3.8. Gira Navideña con Adultos Mayores	Indica el porcentaje de giras navideñas con adultos mayores programadas	Gestión	Eficacia	Porcentaje	1	100%	1	1	100%	100%
3.9. Campamentos	Indica el porcentaje de campamentos con los adultos mayores realizados	Gestión	Eficacia	Porcentaje	2	100%	0	0	0%	0%
4.1. Zumba	Indica el porcentaje de alumnos en el taller de zumba inscritos	Gestión	Eficacia	Porcentaje	716	100%	200	176	88%	133%
4.2. Tejido y bordado	Indica el porcentaje de alumnos en el taller de tejido y bordado inscritos	Gestión	Eficacia	Porcentaje	368	100%	92		0%	106%
4.4. Manualidades de fieltro	Indica el porcentaje de alumnos en el taller de manualidades de fieltro inscritos	Gestión	Eficacia	Porcentaje	200	100%	60	78	130%	207%
4.5. Corte y confección	Indica el porcentaje de alumnos en el taller de corte y confección inscritos	Gestión	Eficacia	Porcentaje	98	100%	40	110	275%	131%
4.6. Belleza	Indica el porcentaje de alumnos en el taller de belleza inscritos	Gestión	Eficacia	Porcentaje	232	100%	60	80	133%	146%
4.7. Filigrana de papel y pasta flexible	Indica el porcentaje de alumnos en el taller de filigrana de papel y pasta flexible inscritos	Gestión	Eficacia	Porcentaje	230	100%	60	60	100%	97%
4.8. Pintura	Indica el porcentaje de alumnos en el taller de pintura inscritos	Gestión	Eficacia	Porcentaje	80	100%	30	73	243%	213%
4.9. Repostería	Indica el porcentaje de alumnos en el taller de repostería inscritos	Gestión	Eficacia	Porcentaje	190	100%	50	85	170%	158%
4.10. Reparación de aparatos electrónicos	Indica el porcentaje de alumnos en el taller de reparación de aparatos electrónicos inscritos	Gestión	Eficacia	Porcentaje	200	100%	60		0%	75%
4.11. Guitarra	Indica el porcentaje de alumnos en el taller de guitarra inscritos	Gestión	Eficacia	Porcentaje	108	100%	30	0	0%	11%
4.12. Bisutería	Indica el porcentaje de alumnos en el taller de bisutería inscritos	Gestión	Eficacia	Porcentaje	216	100%	60	55	92%	269%
5.1. Empresarios vinculados	Indica el porcentaje de empresarios vinculados	Gestión	Eficacia	Porcentaje	75	100%	20	25	125%	93%
5.2. Actualización de directorios	Indica el porcentaje de directorios de empresarios actualizados	Gestión	Eficacia	Porcentaje	12	100%	3	3	100%	317%
5.3. Familias beneficiadas por gestiones	Indica el porcentaje de familias beneficiadas por gestiones con el sector empresarial realizadas	Gestión	Eficacia	Porcentaje	7,000	100%	1,750	3,225	184%	110%
5.4. Reconocimiento a empresarios	Indica el porcentaje de reconocimientos por su labor empresarial entregados	Gestión	Eficacia	Porcentaje	1	100%	1	1	100%	100%
6.1. Visitas domiciliarias	Indica el porcentaje de visitas domiciliarias realizadas	Gestión	Eficacia	Porcentaje	220	100%	50	44	88%	110%
6.2. Audiencias	Indica el porcentaje de audiencias atendidas	Gestión	Eficacia	Porcentaje	240	100%	50	16	32%	33%
6.3. Convenios	Indica el porcentaje de convenios por pensiones alimenticias realizadas	Gestión	Eficacia	Porcentaje	288	100%	72	6	8%	9%
6.4. Resguardos y comparencias de menores	Indica el porcentaje de resguardos y comparencias por menores efectuadas	Gestión	Eficacia	Porcentaje	318	100%	75	10	13%	9%
6.5. Canalizaciones	Indica el porcentaje de canalizaciones a instituciones realizadas	Gestión	Eficacia	Porcentaje	36	100%	9	13	144%	133%
6.6. Asesoría jurídica	Indica el porcentaje de asesorías jurídicas otorgadas	Gestión	Eficacia	Porcentaje	600	100%	150	178	119%	122%
7.1. Audiencias	Indica el porcentaje de audiencias atendidas	Gestión	Eficacia	Porcentaje	220	100%	50	22	44%	36%
7.2. Asesorías legales	Indica el porcentaje de asesorías legales otorgadas	Gestión	Eficacia	Porcentaje	1,440	100%	360	385	107%	103%

Handwritten signatures and initials in blue ink are present at the bottom of the page, including a large signature on the left, a vertical signature in the center, and several other scribbles and initials on the right.

7.3. Platicas prematrimoniales	Indica el porcentaje de platicas prematrimoniales otorgadas	Gestión	Eficacia	Porcentaje	12	100%	3	12	400%	400%
8.1 Visitas Domiciliarias	Indica el porcentaje de visitas domiciliarias realizadas	Gestión	Eficacia	Porcentaje	220	100%	50	60	120%	153%
8.2. Elaboración de expedientes	Indica el porcentaje de expedientes elaborados	Gestión	Eficacia	Porcentaje	540	100%	120	98	82%	71%
8.3 Platicas en escuelas	Indica el porcentaje de platicas en escuelas otorgadas	Gestión	Eficacia	Porcentaje	16	100%	4	0	0%	13%
8.4. Canalizaciones	Indica el porcentaje de canalizaciones a instituciones realizadas	Gestión	Eficacia	Porcentaje	16	100%	4	8	200%	175%
8.5. Gestiones aparatos funcionales	Indica el porcentaje de personas son beneficiadas con aparatos funcionales	Gestión	Eficacia	Porcentaje	160	100%	40		0%	11%
8.6. Juegos para personas con discapacidad	Indica el porcentaje de Juegos para personas con discapacidad realizadas	Gestión	Eficacia	Porcentaje	1	100%	0	0	0%	0%
8.7. Peritaje social	Indica el porcentaje de peritajes sociales efectuadas	Gestión	Eficacia	Porcentaje	24	100%	6	8	133%	183%
8.8. Orientaciones social	Indica el porcentaje de orientaciones sociales realizadas	Gestión	Eficacia	Porcentaje	200	100%	40	32	80%	56%
9.1. Sesiones terapeuticas	Indica el porcentaje de sesiones terapeuticas realizadas	Gestión	Eficacia	Porcentaje	480	100%	120	55	46%	98%
9.2. Platicas prematrimoniales	Indica el porcentaje de platicas prematrimoniales otorgadas	Gestión	Eficacia	Porcentaje	48	100%	12	6	50%	69%
9.3. Visitas domiciliarias	Indica el porcentaje de visitas domiciliarias realizadas	Gestión	Eficacia	Porcentaje	120	100%	30	0	0%	3%
9.4. Atención de pacientes en crisis	Indica el porcentaje de atenciones a pacientes en crisis realizadas	Gestión	Eficacia	Porcentaje	15	100%	3	5	167%	187%
9.5. Terapia grupal	Indica el porcentaje de terapias grupales otorgadas	Gestión	Eficacia	Porcentaje	48	100%	12	0	0%	104%
9.6. Talleres y platicas en Instituciones Educativas	Indica el porcentaje de talleres y platicas en instituciones educativas otorgadas	Gestión	Eficacia	Porcentaje	96	100%	24	12	50%	19%
1. Asistencia Jurídica de la Administración Municipal	Indica el promedio de acciones realizadas en apoyo o representación de la Administración Municipal	Gestión	Eficacia	Porcentaje	1,361	100%	225	436	194%	128%
2. Jueces calificadores	Indica el porcentaje de acciones realizadas por los Jueces calificadores	Gestión	Eficacia	Porcentaje	5,220	100%	650	1,173	180%	109%
1.1. Revisión par actualización de normas jurídicas	Indica el porcentaje de revisiones para actualizaciones a la legislación y reglamentación aplicable al municipio.	Gestión	Eficacia	Porcentaje	1	100%	0	2	0%	200%
1.2. Asistencia jurídica a la Administración Municipal	Indica el promedio de acciones realizadas en apoyo o representación de la Administración Municipal	Gestión	Eficacia	Porcentaje	390	100%	50	175	350%	173%
1.3. Asesoría Jurídica a la ciudadanía	Indica el porcentaje de asesorías Jurídicas proporcionadas a la ciudadanía en general	Gestión	Eficacia	Porcentaje	590	100%	110	145	132%	102%
1.4. Representación en procesos judiciales	Indica el porcentaje de representaciones en procedimientos judiciales en los cuales el Municipio es parte	Gestión	Eficacia	Porcentaje	230	100%	35	79	226%	120%
1.5. Realización o modificación de contratos y convenios	Indica el porcentaje de contratos realizados o modificados en los cuales el municipio tenga algun tipo de ingerencia	Gestión	Eficacia	Porcentaje	40	100%	10	10	100%	168%
1.6. Servicios Jurídicos para la ciudadanía	Indica el porcentaje de Servicios Jurídicos (Contrato de arrendamiento, comodato, carta poder simple, carta responsiva, permiso para menor y carta recomendación)	Gestión	Eficacia	Porcentaje	110	100%	20	27	135%	111%
2.1 Calificación y aplicación de sanciones	Indica el porcentaje de sanciones calificadas	Gestión	Eficacia	Porcentaje	4,900	100%	600	1,173	196%	116%
2.2 Reclasificación y reconsideración de multas y sanciones	Indica el porcentaje de reclasificaciones realizadas	Gestión	Eficacia	Porcentaje	320	100%	50	0	0%	0%
1. Control Interno	Indica el porcentaje de acciones realizadas en materia de control Interno	Gestión	Eficacia	Porcentaje	195	100%	11	18	164%	97%
2. Contraloría	Indica el porcentaje de acciones realizadas en materia auditoria general	Gestión	Eficacia	Porcentaje	680	100%	8	117	1463%	213%
3. Transparencia	Indica el porcentaje de acciones realizadas en materia de transparencia	Gestión	Eficacia	Porcentaje	967	100%	241	248	103%	104%
4. Auditoría	Indica el porcentaje de acciones realizadas en materia de auditoría	Gestión	Eficacia	Porcentaje	93	100%	10	43	430%	166%

Handwritten signatures and initials in blue ink, including a large signature on the left, a signature with 'B' on the right, and several other scribbles and initials.

5. Investigación	Indica el porcentaje de acciones realizadas en materia de investigación	Gestión	Eficacia	Porcentaje	158	100%	32	137	428%	473%
6. Substanciación	Indica el porcentaje de acciones realizadas en materia de substanciación y resolución	Gestión	Eficacia	Porcentaje	89	100%	26	36	138%	142%
1.1. Representación ante el Comité Coordinador del Sistema Estatal Anticorrupción	Indica el porcentaje de representaciones en las reuniones que convoque el Comité Coordinación del Sistema Estatal Anticorrupción.	Gestión	Eficacia	Porcentaje	12	100%	3	1	33%	33%
1.2. Representación ante Junta de Gobierno del Sistema Estatal Anticorrupción	Indica el porcentaje de representaciones en las reuniones que convoque la Junta de Gobierno del Sistema Estatal Anticorrupción	Gestión	Eficacia	Porcentaje	4	100%	1	1	100%	100%
1.3. Revisar el manual y/o lineamiento en materia de Control Interno	Indica el porcentaje de revisiones al manual y/o lineamiento en materia de Control Interno realizadas	Gestión	Eficacia	Porcentaje	1	100%	0	0	0%	100%
1.4. Integrar el Comité de Control Interno	Indica el porcentaje de comités de Control Interno Integrados	Gestión	Eficacia	Porcentaje	1	100%	0	1	0%	200%
1.5. Presidir el Comité de Transparencia del Municipio	Indica el porcentaje de Comités de Transparencia presididos	Gestión	Eficacia	Porcentaje	12	100%	3	4	133%	142%
1.6. Elaborar la tabla de aplicabilidad 2022	Indica el porcentaje de tablas de aplicabilidad en materia de transparencia para el año 2022 elaborados y revisados	Gestión	Eficacia	Porcentaje	1	100%	0	1	0%	200%
1.7. Revisar tabla de conservación 2022	Indica el porcentaje de tablas de conservación en materia de transparencia para el año 2022 revisadas	Gestión	Eficacia	Porcentaje	1	100%	0	1	0%	200%
1.8. Seguimiento a recursos de revisión	Indica el porcentaje de seguimiento a los recursos de revisión interpuestos en materia de transparencia	Gestión	Eficacia	Porcentaje	1	100%	0	2	0%	400%
1.9. Documento de seguridad de datos personales	Indica el porcentaje de documentos en materia de seguridad de datos personales realizados	Gestión	Eficacia	Porcentaje	1	100%	0	0	0%	0%
1.10. Actualizar catalogo de tramites	Indica el porcentaje de catalogos de tramites y servicios que presta el municipio actualizados	Gestión	Eficacia	Porcentaje	145	100%	0	0	0%	97%
1.11. Solventación a los informes de auditoría	Indica el porcentaje de apoyo a las unidades administrativas a los informes de auditoría de diferentes organos fiscalizadores	Gestión	Eficacia	Porcentaje	2	100%	0	0	0%	50%
1.12. Reuniones estatales en materia de Control Interno	Indica el porcentaje de reuniones convocadas por la autoridad estatal en materia de Control Interno	Gestión	Eficacia	Porcentaje	2	100%	1	3	300%	150%
1.13. Participar en reuniones del SESEA	Indica el porcentaje de reuniones convocadas por la Secretaría Ejecutiva con asistencia	Gestión	Eficacia	Porcentaje	12	100%	3	4	133%	83%
2.1. Auditorías	Indica el porcentaje de representaciones realizadas ante una auditoría estatal o federal	Gestión	Eficacia	Porcentaje	4	100%	1	0	0%	25%
2.2 Entrega-recepción	Indica el porcentaje de entregas-recepciones realizadas	Gestión	Eficacia	Porcentaje	18	100%	0	8	0%	89%
2.3. Declaración 3 de 3	Indica el porcentaje de seguimiento al cumplimiento de las declaraciones 3 de 3 de los servidores públicos	Gestión	Eficacia	Porcentaje	80	100%	0	43	0%	970%
2.4. Declaraciones simplificadas	Indica el porcentaje de seguimiento al cumplimiento de las declaraciones simplificadas de los servidores públicos	Gestión	Eficacia	Porcentaje	550	100%	0	43	0%	99%
2.5. Comité de adquisiciones	Indica el porcentaje de participaciones realizadas en el Comité Interno de Adquisiciones supliendo al titular del OIC	Gestión	Eficacia	Porcentaje	4	100%	1	1	100%	350%
2.6. Asesoría a servidores públicos	Indica el porcentaje de asesorías a servidores públicos que así lo soliciten brindadas	Gestión	Eficacia	Porcentaje	12	100%	3	4	133%	350%
2.7. Seguimiento a auditoría interna	Indica el porcentaje de seguimientos a las auditorías internas en materia de estados financieros	Gestión	Eficacia	Porcentaje	4	100%	1	0	0%	25%
2.8. Seguimiento a arqueos de caja	Indica el porcentaje de arqueos de caja realizados	Gestión	Eficacia	Porcentaje	8	100%	2	18	900%	675%
3.1. Participar en el Comité de transparencia del Municipio	Indica el porcentaje de participaciones en el Comité de Transparencia del Municipio	Gestión	Eficacia	Porcentaje	12	100%	3	4	133%	142%

Handwritten signatures and initials in blue ink, including a vertical signature on the left and several horizontal signatures across the bottom.

3.2. Solicitudes de transparencia	Indica el porcentaje de seguimientos a las solicitudes en materia de transparencia recibidas	Gestión	Eficacia	Porcentaje	100	100%	25	24	96%	93%
3.3. Seguimiento en materia de transparencia	Indica el porcentaje de seguimientos en materia de transparencia a las obligaciones comunes y específicas del Municipio, con fundamento en los artículos 55 y 56 de la Ley de Transparencia y Acceso a la Información del Estado de Aguascalientes y sus Municipios	Gestión	Eficacia	Porcentaje	680	100%	170	170	100%	100%
3.4. Actualización de documento de seguridad	Indica el porcentaje de actualizaciones realizadas al documento de seguridad en conjunto con las Unidades Administrativas del Municipio el documento de seguridad Municipal	Gestión	Eficacia	Porcentaje	1	100%	0	0	0%	0%
3.5. Elaborar tabla de aplicabilidad	Indica el porcentaje de tablas de aplicabilidad en materia de transparencia para el año 2022 elaborados y revisados	Gestión	Eficacia	Porcentaje	1	100%	0	1	0%	200%
3.6. Revisar tabla de conservación 2022	Indica el porcentaje de tablas de conservación en materia de transparencia para el año 2022 revisadas	Gestión	Eficacia	Porcentaje	1	100%	0	1	0%	200%
3.7. Actas de Comité de Transparencia	Indica el porcentaje de actas del Comité de Transparencia elaboradas	Gestión	Eficacia	Porcentaje	12	100%	3	4	133%	142%
3.8. Asesoría de servidores públicos	Indica el porcentaje de asesorías brindadas a los servidores públicos que lo soliciten en materia de transparencia	Gestión	Eficacia	Porcentaje	60	100%	15	15	100%	125%
3.9. Capacitación a los servidores públicos	Indica el porcentaje de capacitaciones ofrecidas a los servidores públicos en materia de clasificación de la información y documento de seguridad de datos personales	Gestión	Eficacia	Porcentaje	2	100%	0	0	0%	150%
3.10. Actualización página web	Indica el porcentaje de actualizaciones indispensables realizadas en la página web del municipio	Gestión	Eficacia	Porcentaje	4	100%	1	1	100%	100%
3.11. Convocatoria reuniones Comité de Transparencia	Indica el porcentaje de convocatorias realizadas para la realización de las reuniones del Comité de Transparencia del Municipio de San Francisco de los Romo	Gestión	Eficacia	Porcentaje	12	100%	3	4	133%	142%
3.12. Seguimiento a observaciones	Indica el porcentaje de seguimiento a las observaciones que realice el organismo garante derivado de las verificaciones censales que realice al sujeto obligado realizadas	Gestión	Eficacia	Porcentaje	2	100%	1	0	0%	100%
3.13. Registro en libro de gobierno	Indica el porcentaje de registros realizados en el libro de gobierno correspondiente a la apertura de los expedientes de las solicitudes de transparencia interpuestas en la plataforma nacional de transparencia	Gestión	Eficacia	Porcentaje	80	100%	20	24	120%	118%
4.1. Reuniones comité de obra	Indica el porcentaje de reuniones del Comité de Obras Públicas del Municipio realizadas	Gestión	Eficacia	Porcentaje	12	100%	3	0	0%	58%
4.2. Consejo de Desarrollo Municipal	Indica el porcentaje de participaciones en el Consejo de Desarrollo Municipal realizadas	Gestión	Eficacia	Porcentaje	3	100%	1	1	100%	167%
4.3. Revisión a procesos de recaudación	Indica el porcentaje de revisiones aleatorias a los procesos de recaudación realizados	Gestión	Eficacia	Porcentaje	4	100%	1	17	1700%	900%
4.4. Programa Anual de Auditoría	Indica el porcentaje de programas anuales de auditoría realizados	Gestión	Eficacia	Porcentaje	1	100%	0	1	0%	300%
4.5. Supervisión de obra pública	Indica el porcentaje de supervisiones en materia de obra pública realizadas	Gestión	Eficacia	Porcentaje	20	100%	5	21	420%	380%
4.6. Enlaces de control interno	Indica el porcentaje de enlaces de control interno a cada unidad administrativa solicitados	Gestión	Eficacia	Porcentaje	21	100%	0	0	0%	100%
4.7. Capacitación control interno	Indica el porcentaje de capacitaciones ofrecidas a los servidores públicos en materia de Control Interno	Gestión	Eficacia	Porcentaje	5	100%	0	2	0%	80%

Handwritten signatures and marks at the bottom of the page, including several illegible signatures and a large blue scribble on the right side.

4.8. Diagnostico Control Interno	Indica el porcentaje de diagnósticos de control interno a cada unidad administrativa de la administración municipal realizados	Gestión	Eficacia	Porcentaje	25	100%	0	1	0%	8%
4.9. Atención a solicitudes de control interno	Indica el porcentaje de solicitudes de información de control interno que realicen los entes fiscalizadores externos realizadas	Gestión	Eficacia	Porcentaje	2	100%	0	0	0%	0%
5.1. Investigación de denuncias	Indica el porcentaje de investigaciones de denuncias o quejas contra los servidores públicos	Gestión	Eficacia	Porcentaje	4	100%	1	34	3400%	100%
5.2. Inicio de procedimientos administrativos	Indica el porcentaje de procedimientos administrativos a que haya lugar derivados de las auditorias practicadas por órganos estatales, federales y del propio Órgano de Control Interno Iniciados	Gestión	Eficacia	Porcentaje	70	100%	15	34	227%	61%
5.3. Informes ante Órgano Superior de Fiscalización	Indica el porcentaje de Informes emitidos ante el OSFAGS para dar seguimiento a los expedientes de responsabilidad administrativa presentados	Gestión	Eficacia	Porcentaje	4	100%	1	1	100%	100%
5.4. Registro de inicio de investigación	Indica el porcentaje de registros en libro de gobierno correspondiente a la apertura de expedientes de investigación	Gestión	Eficacia	Porcentaje	10	100%	0	34	0%	2340%
5.5. Acuerdos para investigación	Indica el porcentaje de acuerdos necesarios en el desarrollo de la cumplimentación de los expedientes de investigación emitidos	Gestión	Eficacia	Porcentaje	70	100%	15	34	227%	333%
6.1 Substanciación de expedientes	Indica el porcentaje de expedientes de Responsabilidades Administrativas que se remitan por parte de la Autoridad Investigadora que puedan derivar en posibles faltas administrativas substanciados	Gestión	Eficacia	Porcentaje	6	100%	0	3	0%	417%
6.2. Acuerdos de responsabilidades administrativas	Indica el porcentaje de acuerdos necesarios en el desarrollo de la cumplimentación de los expedientes de responsabilidades administrativas emitidos	Gestión	Eficacia	Porcentaje	6	100%	0	13	0%	583%
6.3. Resoluciones administrativas	Indica el porcentaje de resoluciones de los expedientes de responsabilidades administrativas emitidas	Gestión	Eficacia	Porcentaje	6	100%	0	3	0%	217%
6.4. Capacitación a servidores públicos sobre el código de ética	Indica el porcentaje de capacitaciones a los servidores públicos respecto al código de ética y el código de conducta realizadas	Gestión	Eficacia	Porcentaje	10	100%	0	0	0%	10%
6.5. Capacitación a servidores públicos sobre responsabilidades administrativas	Indica el porcentaje de capacitaciones a los servidores públicos respecto a responsabilidades administrativas realizadas	Gestión	Eficacia	Porcentaje	10	100%	0	0	0%	0%
6.6. Revisiones al periódico oficial	Indica el porcentaje de revisiones al Periódico Oficial del Estado de Aguascalientes realizadas	Gestión	Eficacia	Porcentaje	51	100%	13	13	100%	102%
6.7. Remisión de reformas en el Periódico Oficial	Indica el porcentaje de remisiones a las unidades administrativas las reformas publicadas en el Periódico Oficial del Estado de Aguascalientes	Gestión	Eficacia	Porcentaje	51	100%	13	4	31%	43%
1. Planes y Proyectos	Indica el porcentaje de planes y proyectos realizados	Gestión	Eficacia	Porcentaje	5	100%	5	5	100%	140%
2. Uso de suelo	Indica el porcentaje de actividades en materia de uso de suelo realizadas	Gestión	Eficacia	Porcentaje	2,448	100%	612	803	131%	104%
3. Cartografía	Indica el porcentaje de actividades de actualización de cartografía realizadas	Gestión	Eficacia	Porcentaje	2,650	100%	663	662	100%	100%
4. Fraccionamientos y regularización	Indica el porcentaje de actividades de regularización realizadas	Gestión	Eficacia	Porcentaje	9	100%	3	2	67%	89%
5. Supervisión e imagen urbana	Indica el porcentaje de actividades de supervisión e imagen urbana realizadas	Gestión	Eficacia	Porcentaje	60	100%	15	12	80%	95%
6. Gestiones	Indica el porcentaje de gestiones ante diferentes instituciones realizadas	Gestión	Eficacia	Porcentaje	20	100%	5	9	180%	125%

Handwritten signatures and initials in blue ink are present at the bottom of the page, including a large signature on the left, a vertical signature in the center, and several other smaller signatures and initials scattered across the bottom.

1.1. Actualización de Instrumentos de Planeación de Loretito	Indica el porcentaje de actualizaciones y formalizaciones al instrumento de planeación del esquema de desarrollo urbano en Loretito	Gestión	Eficacia	Porcentaje	1	100%	1	1	100%	100%
1.2. Actualización de Instrumentos de Planeación de La Concepción	Indica el porcentaje de actualizaciones y formalizaciones al instrumento de planeación del esquema de desarrollo urbano en La Concepción	Gestión	Eficacia	Porcentaje	1	100%	1	1	100%	200%
1.3. Actualización de Instrumentos de Planeación de Rancho Nuevo	Indica el porcentaje de actualizaciones y formalizaciones al instrumento de planeación del esquema de desarrollo urbano en Rancho Nuevo	Gestión	Eficacia	Porcentaje	1	100%	1	1	100%	100%
1.4. Actualización de Instrumentos de Planeación de Tepetate	Indica el porcentaje de actualizaciones y formalizaciones al instrumento de planeación del esquema de desarrollo urbano en Tepetate	Gestión	Eficacia	Porcentaje	1	100%	1	1	100%	100%
1.5. Actualización de Instrumentos de Planeación de Macario J. Gomez	Indica el porcentaje de actualizaciones y formalizaciones al instrumento de planeación del programa de desarrollo urbano en Macario J. Gomez	Gestión	Eficacia	Porcentaje	1	100%	1	1	100%	200%
2.1. Constancia Municipal de Compatibilidad Urbanística	Indica el porcentaje de Constancias de Compatibilidad urbanística emitidos	Gestión	Eficacia	Porcentaje	360	100%	90	80	89%	111%
2.2. Expedición de licencia de construcción	Indica el porcentaje de licencias de construcción expedidas	Gestión	Eficacia	Porcentaje	220	100%	55	46	84%	114%
2.3. Elaboración de fusión	Indica el porcentaje de formatos de fusión expedidas	Gestión	Eficacia	Porcentaje	4	100%	1	0	0%	0%
2.4. Elaboración de Informes	Indica el porcentaje de Informes elaborados	Gestión	Eficacia	Porcentaje	60	100%	15	10	67%	58%
2.5. Elaboración de subdivisiones	Indica el porcentaje subdivisiones elaboradas	Gestión	Eficacia	Porcentaje	40	100%	10	9	90%	115%
2.6. Expedición de documento de terminación de obra	Indica el porcentaje de constancia de terminación de obra expedidos	Gestión	Eficacia	Porcentaje	200	100%	50	30	60%	77%
2.7. Expedición de formato de apertura	Indica el porcentaje de formatos de apertura expedidos	Gestión	Eficacia	Porcentaje	60	100%	15	0	0%	0%
2.8. Expedición de número oficiales	Indica el porcentaje de numeros oficiales expedidos	Gestión	Eficacia	Porcentaje	1,500	100%	375	628	167%	111%
2.9. Expedición de documento de anuncios publicitarios	Indica el porcentaje de permisos de anuncios publicitarios expedidos	Gestión	Eficacia	Porcentaje	4	100%	1	0	0%	225%
3.1. Georreferenciación	Indica el porcentaje de actualizaciones a la cartografía mediante georreferenciación según tramite	Gestión	Eficacia	Porcentaje	2,448	100%	612	612	100%	100%
3.2. Fotointerpretación	Indica el porcentaje de hectareas fotointerpretadas mediante vuelos de dron	Gestión	Eficacia	Porcentaje	200	100%	50	50	100%	100%
3.3. Actualización por nuevos desarrollos	Indica el porcentaje de carga de base de datos por nuevos desarrollos inmobiliarios realizada	Gestión	Eficacia	Porcentaje	2	100%	1	0	0%	100%
4.1. Control de expedientes de fraccionamientos	Indica el porcentaje de verificaciones y seguimiento a los fraccionamientos	Gestión	Eficacia	Porcentaje	3	100%	1	0	0%	100%
4.2. Certeza jurídica de predios a favor del municipio	Indica el porcentaje de regularizaciones de predios a favor del municipio realizadas	Gestión	Eficacia	Porcentaje	4	100%	1	1	100%	75%
4.3. Certeza jurídica en asentamiento humanos irregulares	Indica el porcentaje de regularizaciones de asentamientos humanos irregulares realizada	Gestión	Eficacia	Porcentaje	2	100%	1	1	100%	100%
5.1. Verificación de anuncios publicitarios	Indica el porcentaje de verificaciones a anuncios publicitarios realizada	Gestión	Eficacia	Porcentaje	16	100%	4	2	50%	88%
5.2. Verificación de Corredor Gastronomico	Indica el porcentaje de verificaciones del corredor gastronomico realizadas	Gestión	Eficacia	Porcentaje	28	100%	7	5	71%	89%
5.3. Tramites y licencias	Indica el porcentaje de verificaciones e instalación de anuncios publicitarios realizada	Gestión	Eficacia	Porcentaje	16	100%	4	5	125%	113%
6.1. Gestión de transporte público	Indica el porcentaje de gestiones ante la Coordinación de Movilidad del Estado realizadas	Gestión	Eficacia	Porcentaje	4	100%	1	1	100%	100%
6.2. Gestión de proyectos de zona	Indica el porcentaje de gestiones ante Obras Públicas Estalal realizadas	Gestión	Eficacia	Porcentaje	4	100%	1	0	0%	100%
6.3. Gestios de uso de suelo	Indica el porcentaje de gestiones ante la Secretaría del Medio Ambiente realizadas	Gestión	Eficacia	Porcentaje	4	100%	1	1	100%	100%

Handwritten signatures and initials in blue ink are present below the table, including a large signature on the left, a signature with the number '3' in the center, and a signature on the right.

6.4. Gestión de nuevos fraccionamientos e instrumentos de planeación	Indica el porcentaje de gestiones ante la Secretaría de Gestión Urbanística, Ordenamiento Territorial, Registral y Catastral realizadas	Gestión	Eficacia	Porcentaje	4	100%	1	5	500%	225%
6.5. Gestión de vías de ferrocarril y carreteras federales	Indica el porcentaje de gestiones ante la Secretaría de Comunicaciones y Transportes realizadas	Gestión	Eficacia	Porcentaje	4	100%	1	2	200%	100%
1. Ampliación de Electrificación	Indica el porcentaje de obras de ampliación de electrificación realizadas.	Gestión	Eficacia	Porcentaje	2	100%	0	1	0%	100%
2. Construcción de Calle	Indica el porcentaje de obras en materia de construcción de calles realizadas.	Gestión	Eficacia	Porcentaje	1	100%	0	0	0%	100%
3. Construcción de Guarniciones y Banquetas	Indica el porcentaje de construcciones de guarniciones y banquetas realizadas.	Gestión	Eficacia	Porcentaje	2	100%	0	0	0%	100%
4. Construcción De Mejoramiento De Vivienda	Indica el porcentaje de construcciones de mejoramiento de la vivienda realizadas	Gestión	Eficacia	Porcentaje	290	100%	290	307	106%	106%
5. Construcción De Red De Alcantarillado	Indica el porcentaje de construcciones de la red de alcantarillado realizadas.	Gestión	Eficacia	Porcentaje	3	100%	0	0	0%	100%
6. Construcción De Red O Sistema De Agua Potable	Indica el porcentaje de construcciones de red o sistema de agua potable realizadas.	Gestión	Eficacia	Porcentaje	2	100%	0	0	0%	100%
7. Readecuación de Oficinas Municipales	Indica el porcentaje de readecuaciones de oficinas municipales realizadas.	Gestión	Eficacia	Porcentaje	2	100%	0	0	0%	100%
8. Rehabilitación de calles	Indica el porcentaje de rehabilitaciones en calles realizadas	Gestión	Eficacia	Porcentaje	1	100%	0	0	0%	100%
9. Rehabilitación De Pavimentacion	Indica el porcentaje de rehabilitación de pavimentación realizadas.	Gestión	Eficacia	Porcentaje	2	100%	0	0	0%	100%
10. Rehabilitación De Red De Alcantarillado	Indica el porcentaje de rehabilitaciones de la red de alcantarillado realizadas.	Gestión	Eficacia	Porcentaje	9	100%	0	0	0%	100%
11. Rehabilitación De Red O Sistema De Agua Potable	Indica el porcentaje de rehabilitaciones de red o sistema de agua potable realizadas.	Gestión	Eficacia	Porcentaje	6	100%	0	1	0%	100%
12. Estudios de Mecánica	Indica el porcentaje de estudios de mecánica realizados.	Gestión	Eficacia	Porcentaje	3	100%	0	0	0%	67%
13. Memorias de Calculo	Indica el porcentaje de Memorias de calculo realizadas.	Gestión	Eficacia	Porcentaje	1	100%	0	0	0%	0%
14. Proyectros Ejecutivos	Indica el porcentaje de proyectos ejecutivos realizados	Gestión	Eficacia	Porcentaje	8	100%	0	4	0%	100%
15. Tramites y Licencias	Indica el porcentaje de tramites y licencias realizadas.	Gestión	Eficacia	Porcentaje	2	100%	2	0	18%	100%
1.1 Ampliación De Electrificacion,Puertecito De La Virgen, Calle La Concepción En Puertecito De La Virgen	Indica el porcentaje de obras de ampliación de electrificación realizadas.	Gestión	Eficacia	Porcentaje	1	100%	0	1	0%	100%
1.2. Ampliación De Electrificacion,Puertecito De La Virgen, Calle La Guayana En Puertecito De La Virgen	Indica el porcentaje de obras de ampliación de electrificación realizadas.	Gestión	Eficacia	Porcentaje	1	100%	0	1	0%	100%
2.1. Construcción De Calle,La Escondida, Calle A Base De Pavimento, Guarniciones Y Banquetas En Privada Edmundo Gámez Orozco Entre La Calle Edmundo Gámez Orozco Y Limite Sur En La Escondida	Indica el porcentaje de obras en materia de construcción de calles realizadas.	Gestión	Eficacia	Porcentaje	1	100%	0	0	0%	100%
3.1. Construcción De Guarniciones Y Banquetas ,Ojo De Agua Del Mezquite, Calle Rafael Ramirez Entre La Calle Revolución Mexicana Y Calle Plan De San Luis Ejido Ojo De Agua Del Mezquite	Indica el porcentaje de construcciones de guarniciones y banquetas realizadas.	Gestión	Eficacia	Porcentaje	1	100%	0	0	0%	100%
3.2. Construcción De Guarniciones Y Banquetas ,Amapolas Del Río, Calle Josefa Ortiz De Dominguez Entre La Calle Venustiano Carranza Y Privada Jaime Nuno En Ejido Amapolas Del Río Aguascalientes.	Indica el porcentaje de construcciones de guarniciones y banquetas realizadas.	Gestión	Eficacia	Porcentaje	1	100%	0	0	0%	100%
4.1. Construcción De Mejoramiento De Vivienda (Calentadores Solares)	Indica el porcentaje de construcciones de mejoramiento de la vivienda realizadas	Gestión	Eficacia	Porcentaje	250	100%	250	271	108%	108%
4.2. Construcción De Mejoramiento De Vivienda (Cuartos Dormitorio, Cuarto Para Cocina, Cuarto Para Baño)	Indica el porcentaje de construcciones de mejoramiento de la vivienda realizadas	Gestión	Eficacia	Porcentaje	40	100%	40	36	90%	90%

Handwritten signatures and initials in blue ink are present below the table, including a large signature on the left, a signature in the center, and several smaller initials and marks on the right.

5.1. Construcción De Red De Alcantarillado,La Escondida, Privada Edmundo Gámez Orozco Entre La Calle Edmundo Gámez Orozco Y Limite Sur En La Escondida	Indica el porcentaje de construcciones de la red de alcantarillado realizadas.	Gestión	Eficacia	Porcentaje	1	100%	0	0	0%	100%
5.2. Construcción De Red De Alcantarillado,Amapolas Del Río, Calle Josefa Ortiz De Dominguez Entre La Calle Jacaranda Y Privada Jaime Nuno En Amapolas Del Río	Indica el porcentaje de construcciones de la red de alcantarillado realizadas.	Gestión	Eficacia	Porcentaje	1	100%	0	0	0%	100%
5.3. Construcción De Red De Alcantarillado ,Ojo De Agua Del Mezquite, Calle Rafael Ramírez Entre La Calle Revolucionarios Y Calle Revolución Mexicana En Ejido Ojo De Agua Del Mezquite	Indica el porcentaje de construcciones de la red de alcantarillado realizadas.	Gestión	Eficacia	Porcentaje	1	100%	0	0	0%	100%
6.1.Construcción De Red O Sistema De Agua Potable ,Amapolas Del Río, Calle Josefa Ortiz De Dominguez Entre La Calle Venustiano Carranza Y Privada Jaime Nuno En Amapolas Del Río	Indica el porcentaje de construcciones de red o sistema de agua potable realizadas.	Gestión	Eficacia	Porcentaje	1	100%	0	0	0%	100%
6.2. Construcción De Red O Sistema De Agua Potable ,La Escondida, Privada Edmundo Gámez Orozco Entre La Calle Edmundo Gámez Orozco Y Limite Sur En La Escondida	Indica el porcentaje de construcciones de red o sistema de agua potable realizadas.	Gestión	Eficacia	Porcentaje	1	100%	0	0	0%	100%
7.1. Readecuación De Oficinas De Presidencia Municipal, San Francisco De Los Romo	Indica el porcentaje de readecuaciones de oficinas municipales realizadas.	Gestión	Eficacia	Porcentaje	1	100%	0	0	0%	100%
7.2. Construcción De Casa Del Abuelo, Delegación Puertecito de la Virgen	Indica el porcentaje de readecuaciones de oficinas municipales realizadas.	Gestión	Eficacia	Porcentaje	1	100%	0	0	0%	100%
8.1. Rehabilitación De Calle,Macario J. Gómez, Calle A Base De Pavimentación, Guarniciones Y Banquetas Calle Guadalupe Victoria Entre La Carretera Aguascalientes Loreto Y Calle Lázaro Cardenas Colonia Macario J. Gómez	Indica el porcentaje de rehabilitaciones en calles realizadas	Gestión	Eficacia	Porcentaje	1	100%	0	0	0%	100%
9.1. Rehabilitación De Pavimentacion,Ex Viñedos Guadalupe, Calle Viñedos California Entre La Avenida Constitución Y Calle Viñedos San Marcos En Ex Viñedos Guadalupe	Indica el porcentaje de rehabilitación de pavimentación realizadas.	Gestión	Eficacia	Porcentaje	1	100%	0	0	0%	100%
9.2. Rehabilitación De Pavimentación,28 De Abril, Cabecera Municipal, Calle 12 De Diciembre Entre La Calle 15 De Septiembre Y Calle 16 De Septiembre En Colonia 28 De Abril En Cabecera Municipal	Indica el porcentaje de rehabilitación de pavimentación realizadas.	Gestión	Eficacia	Porcentaje	1	100%	0	0	0%	100%
10.1. Rehabilitación De Red De Alcantarillado,Amapolas Del Río, Calle Josefa Ortiz De Dominguez Entre La Calle Venustiano Carranza Y Calle Jacaranda En Amapolas Del Río	Indica el porcentaje de rehabilitaciones de la red de alcantarillado realizadas.	Gestión	Eficacia	Porcentaje	1	100%	0	0	0%	100%
10.2. Rehabilitación De Red De Alcantarillado ,Los Cedros, Cabecera Municipal, Calle Naranjo Entre Avenida Sauce Y Calle Licenciado Otto Granados Roldan Colonia Los Cedros En Cabecera Municipal	Indica el porcentaje de rehabilitaciones de la red de alcantarillado realizadas.	Gestión	Eficacia	Porcentaje	1	100%	0	0	0%	100%
10.3. Rehabilitación De Red De Alcantarillado ,Panamericano, Cabecera Municipal, Calle Argentina Entre Calle México Y Calle Bolivia En La Colonia Panamericano En Cabecera Municipal	Indica el porcentaje de rehabilitaciones de la red de alcantarillado realizadas.	Gestión	Eficacia	Porcentaje	1	100%	0	0	0%	100%
10.4. Rehabilitación De Red De Alcantarillado ,Panamericano, Cabecera Municipal, Calle Guatemala Entre Calle José María Chávez Y Avenida Cristobal Colón En Colonia Panamericano En Cabecera Municipal	Indica el porcentaje de rehabilitaciones de la red de alcantarillado realizadas.	Gestión	Eficacia	Porcentaje	1	100%	0	0	0%	100%

Handwritten signatures and initials in blue ink are present at the bottom of the page, including a large signature on the left, a signature in the center, and several smaller initials and marks on the right.

10.5. Rehabilitación De Red De Alcantarillado ,Macario J. Gómez, Calle Guadalupe Victoria Tramo Carretera Aguascalientes Loreto Y Calle Lopez Mateos En La Colonia Macario J. Gómez	Indica el porcentaje de rehabilitaciones de la red de alcantarillado realizadas.	Gestión	Eficacia	Porcentaje	1	100%	0	0	0%	100%
10.6. Rehabilitación De Red De Alcantarillado ,Macario J. Gómez, Calle Del Monte Tramo Calle Francisco Ponce Y Calle Manuel Álvarez En La Colonia Macario J. Gomez	Indica el porcentaje de rehabilitaciones de la red de alcantarillado realizadas.	Gestión	Eficacia	Porcentaje	1	100%	0	0	0%	100%
10.7. Rehabilitación De Red De Alcantarillado ,La Concepción, Calle Benito Juarez Entre Calle Antonio Rodriguez Y Calle Santos Zapata En La Concepcion	Indica el porcentaje de rehabilitaciones de la red de alcantarillado realizadas.	Gestión	Eficacia	Porcentaje	1	100%	0	0	0%	100%
10.9. Rehabilitación De Red De Alcantarillado ,28 De Abril, Cabecera Municipal, Calle 12 De Diciembre Entre Calle 15 De Septiembre Y Calle 16 De Septiembre En La Colonia 28 De Abril En Cabecera Municipal	Indica el porcentaje de rehabilitaciones de la red de alcantarillado realizadas.	Gestión	Eficacia	Porcentaje	1	100%	0	0	0%	100%
10.10. Rehabilitación De Red De Alcantarillado ,La Concepción, Calle Emiliano Zapata Entre Calle Antonio Rodriguez A Limite Norte En La Concepcion	Indica el porcentaje de rehabilitaciones de la red de alcantarillado realizadas.	Gestión	Eficacia	Porcentaje	1	100%	0	0	0%	100%
11.1. Rehabilitación De Red O Sistema De Agua Potable, Los Cedros, Cabecera Municipal, Calle Naranjo Entre La Avenida Sauce Y Calle Licenciado Otto Granados Roldan Colonia Los Cedros Cabecera Municipal	Indica el porcentaje de rehabilitaciones de red o sistema de agua potable realizadas.	Gestión	Eficacia	Porcentaje	1	100%	0	0	0%	100%
11.2. Rehabilitación De Red O Sistema De Agua Potable, Panamericano, Cabecera Municipal, Calle Argentina Entre La Calle México Y Calle Bolivia Colonia Panamericano Cabecera Municipal	Indica el porcentaje de rehabilitaciones de red o sistema de agua potable realizadas.	Gestión	Eficacia	Porcentaje	1	100%	0	0	0%	100%
11.3. Rehabilitación De Red O Sistema De Agua Potable ,Panamericano, Cabecera Municipal, Calle Guatemala Entre La Calle José María Chávez Y Avenida Cristobal Colón Colonia Panamericano Cabecera Municipal	Indica el porcentaje de rehabilitaciones de red o sistema de agua potable realizadas.	Gestión	Eficacia	Porcentaje	1	100%	0	0	0%	100%
11.4. Rehabilitación De Red O Sistema De Agua Potable ,Macario J. Gómez, Calle Guadalupe Victoria Entre La Carretera Aguascalientes Loreto Y Calle López Mateos Colonia Macario J. Gómez	Indica el porcentaje de rehabilitaciones de red o sistema de agua potable realizadas.	Gestión	Eficacia	Porcentaje	1	100%	0	0	0%	100%
11.5. Rehabilitación De Red O Sistema De Agua Potable ,Macario J. Gómez, Calle Del Monte Entre La Calle Francisco Ponce Y Calle Manuel Álvarez Colonia Macario J. Gómez	Indica el porcentaje de rehabilitaciones de red o sistema de agua potable realizadas.	Gestión	Eficacia	Porcentaje	1	100%	0	0	0%	100%
11.6. Rehabilitación De Red O Sistema De Agua Potable ,28 De Abril, Cabecera Municipal, Calle 12 De Diciembre Entre La Calle 15 De Septiembre Y Calle 16 De Septiembre En Colonia 28 De Abril En Cabecera Municipal	Indica el porcentaje de rehabilitaciones de red o sistema de agua potable realizadas.	Gestión	Eficacia	Porcentaje	1	100%	0	0	0%	100%
12.1. Estudio De Mecánica De Suelos Para Elaboración De Proyecto Construcción De Oficina Del Dif	Indica el porcentaje de estudios de mecanica realizados.	Gestión	Eficacia	Porcentaje	1	100%	0	0	0%	100%
12.2. Estudio De Mecánica De Suelos Para Elaboración De Proyecto Construcción De Edificio Casa Del Abuelo	Indica el porcentaje de estudios de mecanica realizados.	Gestión	Eficacia	Porcentaje	1	100%	0	0	0%	100%
12.3. Estudio De Mecánica De Suelos Para Centro Cultural Y Deportivo La Ribera	Indica el porcentaje de estudios de mecanica realizados.	Gestión	Eficacia	Porcentaje	1	100%	0	0	0%	0%
13.1. Memoria De Calculo Y Planos Estructurales De Centro Cultural Y Deportivo.	Indica el porcentaje de Memorias de calculo realizadas.	Gestión	Eficacia	Porcentaje	1	100%	0	0	0%	0%

Handwritten signatures and initials in blue ink are present at the bottom of the page, including a large signature on the left, a signature in the center, and several initials and smaller signatures on the right.

14.1. Proyecto Ejecutivo De La Ampliación De Red De Distribución Eléctrica En Media Y Baja Tensión, Para Uso Doméstico, En Las Calles La Concepción Y La Guayana	Indica el porcentaje de proyectos ejecutivos realizados	Gestión	Eficacia	Porcentaje	1	100%	0	0	0%	100%
14.2. Proyecto Ejecutivo De La Conversión De Las Instalaciones De Aéreas A Subterráneas, En La Calle Francisco I. Madero	Indica el porcentaje de proyectos ejecutivos realizados	Gestión	Eficacia	Porcentaje	1	100%	0	0	0%	100%
14.3. Proyecto Ejecutivo Estructural, Mecánica De Suelos, Cálculo Y Diseño De Estructura De Rotonda Y Vialidades Av. Benito Juárez, Para Escultura De San Francisco De Asis	Indica el porcentaje de proyectos ejecutivos realizados	Gestión	Eficacia	Porcentaje	1	100%	0	0	0%	100%
14.5. Proyecto Ejecutivo De Rotonda Y Vialidades Av. Benito Juárez, Para Escultura De San Francisco De Asis	Indica el porcentaje de proyectos ejecutivos realizados	Gestión	Eficacia	Porcentaje	1	100%	0	0	0%	100%
14.6. Proyecto Ejecutivo Regeneración De Imagen Urbana, Fachadas Y Espacio Urbano)	Indica el porcentaje de proyectos ejecutivos realizados	Gestión	Eficacia	Porcentaje	1	100%	0	1	0%	100%
14.7. Proyecto Ejecutivo Vialidades Y Boulevard Benito Juárez Sur De Av. Sauce-La Paz Al Norte Y Carlos Salinas De Gortari Al Sur	Indica el porcentaje de proyectos ejecutivos realizados	Gestión	Eficacia	Porcentaje	1	100%	0	1	0%	100%
14.8. Proyecto Ejecutivo De La Modificación De Las Instalaciones Aéreas, En El Blvd. De Acceso A San Francisco De Los Romo, Aqs., Por La Construcción De Rotonda Frente A Parque De Beis-Bol Y Salida A Emiliano Zapata.	Indica el porcentaje de proyectos ejecutivos realizados	Gestión	Eficacia	Porcentaje	1	100%	0	1	0%	100%
14.9. Proyecto Ejecutivo De La Conversión De Las Instalaciones Aéreas A Subterráneas, En La Calle Independencia Y Fco. Romo De Vivar, Col. Centro, San Francisco De Los Romo, Aguascalientes.	Indica el porcentaje de proyectos ejecutivos realizados	Gestión	Eficacia	Porcentaje	1	100%	0	1	0%	100%
15.1. Tramite De Licencias De Construcción Y Perito Responsable De 5 Obras	Indica el porcentaje de tramites y licencias realizadas.	Gestión	Eficacia	Porcentaje	1	100%	1	0	10%	100%
15.2. Tramite De Licencias De Construcción Y Perito Responsable De 24 Obras	Indica el porcentaje de tramites y licencias realizadas.	Gestión	Eficacia	Porcentaje	1	100%	1	0	25%	100%
1. Integración del Plan de Desarrollo Municipal	Expresa el porcentaje de Planes de Desarrollo Municipal realizados	Estratégico	Eficiencia	Porcentaje	1	100%	0	0	0%	100%
2. Porcentaje de Programas y proyectos	Indica el porcentaje de programas y proyectos operados en el ejercicio fiscal realizados	Gestión	Eficacia	Porcentaje	60	100%	0	0	0%	93%
3. Porcentaje de Programas Operativos Anuales realizados	Expresa la proporción de dependencias de la Administración Municipal con POA elaborado.	Gestión	Eficacia	Porcentaje	18	100%	0	0	0%	100%
4. Porcentaje de Programas Presupuestarios realizados	Expresa el porcentaje de Programas Presupuestarios de los Fondos Federales Realizados	Gestión	Eficacia	Porcentaje	2	100%	0	0	0%	100%
5. Porcentaje de evaluaciones solventadas	Expresa el porcentaje de evaluaciones de consistencia y resultados de los Fondos Federales realizados	Gestión	Eficacia	Porcentaje	2	100%	0	0	0%	100%
6. Índice de participación en la elaboración del Informe	Expresa la proporción de dependencias de la Administración Municipal que participan en la elaboración del Informe.	Gestión	Eficacia	Porcentaje	19	100%	0	0	0%	100%
7. Evaluaciones programadas	Expresa el porcentaje de evaluaciones internas a los programas municipales y federales realizadas.	Gestión	Eficacia	Porcentaje	4	100%	2	1	50%	75%
1.1. Porcentaje de alineación con el PND.	Indica la proporción de objetivos del PDM alineados al PND.	Gestión	Eficacia	Porcentaje	1	100%	0	0	0%	100%
1.2. Porcentaje de alineación con el PED.	Indica la proporción de objetivos del PDM alineados al PED AGS.	Gestión	Eficacia	Porcentaje	1	100%	0	0	0%	100%
1.3. Actualizaciones del Plan Municipal de Desarrollo	Indica el porcentaje de actualizaciones al Plan de Desarrollo Municipal realizadas	Gestión	Eficacia	Porcentaje	1	100%	1	0	0%	0%

RAMIRO

2.1. Aprobación de programas	Indica el porcentaje de programas aprobados y firmados por los servidores públicos involucrados en la formulación del programa	Gestión	Eficacia	Porcentaje	60	100%	0	0	0%	93%
3.1. Programas Operativos Anuales realizados	Indica el porcentaje de POA's realizados por cada Unidad Administrativa	Gestión	Eficacia	Porcentaje	18	100%	0	0	0%	100%
3.2. Programas Operativos Anuales revisados	Indica el porcentaje de POA's de cada Unidad Administrativa revisados trimestralmente	Gestión	Eficacia	Porcentaje	18	100%	0	0	0%	100%
3.3. Programas Operativos Anuales publicados	Indica el porcentaje de POA's enviados al Órgano Interno de Control para su debida publicación.	Gestión	Eficacia	Porcentaje	18	100%	0	0	0%	100%
3.4. Programa Operativos Anuales actualizados	Indica el porcentaje de POA's actualizados y publicados trimestralmente	Gestión	Eficacia	Porcentaje	75	100%	19	19	100%	100%
4.1. Programas Presupuestarios realizados	Indica el porcentaje de Programas presupuestarios de los Fondos Federales realizados	Gestión	Eficacia	Porcentaje	2	100%	0	0	0%	100%
4.2. Programas Presupuestarios autorizados	Indica el porcentaje de Programas Presupuestarios autorizados por el Presidente Municipal	Gestión	Eficacia	Porcentaje	2	100%	0	0	0%	100%
5.1. Evaluación de Consistencia y Resultados	Indica el porcentaje de evaluaciones de consistencia y resultados solventados	Gestión	Eficacia	Porcentaje	2	100%	0	0	0%	100%
5.2. Aspectos Susceptibles de Mejora	Indica el porcentaje de Aspectos Susceptibles de Mejora originados por la Evaluación de Consistencia y Resultados del año anterior solventados	Gestión	Eficacia	Porcentaje	2	100%	0	0	0%	100%
6.1. Dependencias involucradas en el Informe	Indica el Porcentaje de Dependencias de la Administración involucradas para emitir un Informe de actividades a la ciudadanía	Gestión	Eficacia	Porcentaje	19	100%	19	19	100%	100%
6.2. Informe de Actividades	Indica el porcentaje de Informes de Actividades realizados	Gestión	Eficacia	Porcentaje	1	100%	1	1	100%	100%
7.1. Evaluación de los programas y proyectos municipales	Indica el porcentaje de evaluaciones a los programas y proyectos municipales realizadas	Gestión	Eficacia	Porcentaje	2	100%	1	0	0%	50%
7.2. Evaluación de los programas y proyectos operados con fondos federales	Indica el porcentaje de evaluaciones a los programas y proyectos operados con fondos federales realizados	Gestión	Eficacia	Porcentaje	2	100%	1	1	100%	100%
1. Profesionalización	Indica el porcentaje de acciones realizadas en materia de profesionalización	Gestión	Eficacia	Porcentaje	53	100%	10	10	100%	100%
2. Prevención del delito	Indica el porcentaje de acciones realizadas en materia de prevención del delito	Gestión	Eficacia	Porcentaje	240	100%	60	60	100%	111%
3. Seguridad Pública y Transito	Indica el porcentaje de acciones realizadas en materia de seguridad pública y movilidad	Gestión	Eficacia	Porcentaje	5,990	100%	1,497	1,375	92%	109%
4. Control y Confianza	Indica el porcentaje de acciones realizadas en materia de control y confianza	Gestión	Eficacia	Porcentaje	64	100%	0	8	0%	92%
1.1. Curso de competencias básicas	Indica el porcentaje de cursos de competencias básicas tomados por el personal activo de la Dirección de Seguridad Pública Municipal	Gestión	Eficacia	Porcentaje	9	100%	9	9	100%	100%
1.2. Formación Inicial	Indica el porcentaje de personas que reciben el curso ofrecido por el IESPA para los ciudadanos aspirantes a integrar el cuerpo policial en la Dirección de Seguridad Pública	Gestión	Eficacia	Porcentaje	10	100%	0	0	0%	100%
1.3. Curso justicia cívica	Indica el porcentaje de elementos policiales que reciben el curso de justicia cívica	Gestión	Eficacia	Porcentaje	8	100%	0	0	0%	100%
1.4 Perspectiva de género	Indica el porcentaje de elementos y personal adscrito a la Dirección de seguridad publica es capacitado en materia de perspectiva de género	Gestión	Eficacia	Porcentaje	8	100%	0	0	0%	100%
1.5. Proximidad social	Indica el porcentaje de elementos y personal adscrito a la Dirección de seguridad publica es capacitado en materia de proximidad social	Gestión	Eficacia	Porcentaje	8	100%	0	0	0%	100%

Handwritten signatures and initials in blue ink are present at the bottom of the page, including a large signature on the left, a signature in the center, and several smaller initials and marks on the right.

1.6. Atención a víctimas	Indica el porcentaje de elementos y personal adscrito a la Dirección de seguridad pública es capacitado en materia de atención a víctimas	Gestión	Eficacia	Porcentaje	8	100%	0	0	0%	100%
1.7. Capacitación a mandos medios	Indica el porcentaje de capacitación a mandos medios recibida	Gestión	Eficacia	Porcentaje	2	100%	1	1	100%	100%
2.1. Pláticas de prevención	Indica el porcentaje de pláticas de prevención de la violencia en escuelas deportivas realizadas	Gestión	Eficacia	Porcentaje	144	100%	36	36	100%	100%
2.2. Vecino vigilante	Indica el porcentaje de reuniones de vecino vigilante realizadas	Gestión	Eficacia	Porcentaje	24	100%	6	6	100%	117%
2.3. Reunión sector comercial	Indica el porcentaje de reuniones del programa sector comercial realizadas	Gestión	Eficacia	Porcentaje	12	100%	3	3	100%	133%
2.4. Gestiones para el programa "vive" realizadas	Indica el porcentaje de acciones en el marco del programa "VIVE" realizadas	Gestión	Eficacia	Porcentaje	60	100%	15	15	100%	130%
3.1. Detenidos por falta administrativa	Indica el porcentaje de personas detenidas por faltas administrativas	Gestión	Eficacia	Porcentaje	4,800	100%	1,200	1,155	96%	115%
3.2. Infracciones de tránsito	Indica el porcentaje de infracciones de tránsito emitidas	Gestión	Eficacia	Porcentaje	840	100%	210	166	79%	91%
3.3. Detenido por delito del fuero comun o federal ejecutados	Indica el porcentaje de detenidos del fuero comun o federal ejecutados	Gestión	Eficacia	Porcentaje	350	100%	87	54	62%	63%
4.1. Control y confianza permanencia personal operativo	Indica el porcentaje de elementos en activo que se someten a los exámenes de control y confianza	Gestión	Eficacia	Porcentaje	21	100%	0	8	0%	105%
4.2. Control y confianza permanencia personal administrativo	Indica el porcentaje de elementos en activo que se someten a los exámenes de control y confianza	Gestión	Eficacia	Porcentaje	4	100%	0	0	0%	0%
4.3. Control y confianza nuevo ingreso personal operativo	Indica el porcentaje de elementos en activo que se someten a los exámenes de control y confianza	Gestión	Eficacia	Porcentaje	30	100%	0	0	0%	123%
4.4. Control y confianza nuevo ingreso personal administrativo	Indica el porcentaje de elementos en activo que se someten a los exámenes de control y confianza	Gestión	Eficacia	Porcentaje	9	100%	0	0	0%	0%
1. Porcentaje de eventos realizados	Indica la proporción de eventos y acciones realizadas por y para los jóvenes del Municipio	Gestión	Eficacia	Porcentaje	2	100%	0	0	0%	100%
2. Apoyo a los jóvenes del municipio	Indica el porcentaje de jóvenes beneficiados con los programas específicos del municipio	Gestión	Eficacia	Porcentaje	15	100%	3	8	267%	647%
3. Cursos, pláticas y talleres realizados	Indica el porcentaje de cursos, pláticas y talleres en favor de los jóvenes ofrecidos	Gestión	Eficacia	Porcentaje	36	100%	9	2	22%	36%
4. Expresiones artísticas	Indica el porcentaje de expresiones artísticas por parte de los jóvenes realizadas	Gestión	Eficacia	Porcentaje	42	100%	10	3	30%	74%
1.1. Día de la juventud	Indica el porcentaje de eventos conmemorativos al Día de la juventud realizados	Gestión	Eficacia	Porcentaje	1	100%	0	0	0%	100%
1.2. Día del estudiante	Indica el porcentaje de eventos conmemorativos al Día del estudiante realizados	Gestión	Eficacia	Porcentaje	1	100%	0	0	0%	100%
2.1. Porcentaje de premios de la juventud otorgados	Indica el porcentaje de premios para la juventud otorgados	Gestión	Eficacia	Porcentaje	3	100%	0	0	0%	233%
2.2. Porcentaje de apoyos en el marco del programa "impulso joven" entregados	Indica el porcentaje de apoyos del programa impulso joven entregados	Gestión	Eficacia	Porcentaje	12	100%	3	8	267%	750%
3.1. Porcentaje de cursos para jóvenes con discapacidad ofrecidos	Indica el porcentaje de cursos, pláticas y talleres en favor de los jóvenes con discapacidad ofrecidos	Gestión	Eficacia	Porcentaje	12	100%	3	0	0%	8%
3.2. Porcentaje de cursos para jóvenes en el marco del programa "con la razón" ofrecidos	Indica el porcentaje de cursos, pláticas y talleres en el marco del programa "con la razón" ofrecidos	Gestión	Eficacia	Porcentaje	24	100%	6	2	33%	50%
4.1. Porcentaje de murales realizados	Indica el porcentaje de expresiones artísticas por medio de murales pintados	Gestión	Eficacia	Porcentaje	6	100%	1	0	0%	50%
4.2. Sentimientos de barrio	Indica el porcentaje de videos de Inclusión Juvenil generando sentido de pertenencia de su población realizados	Gestión	Eficacia	Porcentaje	12	100%	3	3	100%	83%
4.3. Esta en mis manos	Indica el porcentaje de acciones realizadas en el marco del programa "esta en mis manos" realizados	Gestión	Eficacia	Porcentaje	12	100%	3	0	0%	50%

Brumby

4.4. Tiempo de talentos	Indica el porcentaje de jóvenes apoyados para el desarrollo de sus habilidades y potenciales realizados	Gestión	Eficacia	Porcentaje	12	100%	3	0	0%	100%
4.5. San Pancho Mundialista	Indica el porcentaje de asistentes a presenciar los Juegos de México en el mundial de Qatar 2022	Gestión	Eficacia	Porcentaje	1,000	100%	1,000	1,200	120%	120%
1. Fondos Federales ejecutados	Indica el porcentaje de fondos federales con los cuales el Municipio ejecuta recurso de manera trimestral	Gestión	Eficacia	Porcentaje	16	100%	4	4	100%	100%
2. Ingresos	Indica el porcentaje de Ingresos obtenidos por el municipio por recaudación e ingresos por aportaciones	Gestión	Eficacia	Porcentaje	46,940	100%	10,360	11,422	110%	194%
3. Presupuesto ejecutado	Indica el porcentaje del presupuesto ejecutado	Gestión	Eficacia	Porcentaje	44,426	100%	11,107	6,340	57%	43%
4. Integración de presupuestos	Indica el porcentaje de Integraciones del presupuesto realizados	Gestión	Eficacia	Porcentaje	628	100%	155	149	96%	95%
5. Recursos Humanos	Indica el porcentaje de acciones realizadas en materia de recursos humanos	Gestión	Eficacia	Porcentaje	28,000	100%	7,000	9,808	140%	124%
6. Compras	Indica el porcentaje de acciones realizadas en materia de compras	Gestión	Eficacia	Porcentaje	3,600	100%	1,000	865	87%	72%
7. Informática	Indica el porcentaje de acciones realizadas en materia informática	Gestión	Eficacia	Porcentaje	380	100%	95	91	96%	88%
8. Servicios Generales	Indica el porcentaje de acciones realizadas en materia de servicios generales	Gestión	Eficacia	Porcentaje	480	100%	110	356	324%	252%
9. Control Patrimonial	Indica el porcentaje de acciones realizadas en materia de control patrimonial	Gestión	Eficacia	Porcentaje	8	100%	2	2	100%	50%
1.1. Presentación de Informe de avance y aplicación de recursos federales	Indica el porcentaje de Informes avance y aplicación de recursos en el Sistema de Recursos Federales Transferidos SRFT del Servicio de Administración Tributaria SAT presentados	Gestión	Eficacia	Porcentaje	4	100%	1	1	100%	100%
1.2. Determinación de aplicación de recurso	Indica el porcentaje de determinaciones del nivel de aplicación del recurso ejercido contra el recurso presupuestado (Cualquier otro fondo que nos sea ministrado) presentados	Gestión	Eficacia	Porcentaje	4	100%	1	1	100%	100%
1.3. Avance presupuestado FISM	Indica el porcentaje de reportes de avance de aplicación de recurso del Fondo de Infraestructura Social Municipal realizados	Gestión	Eficacia	Porcentaje	4	100%	1	1	100%	100%
1.4. Avance presupuestado FORTAMUN	Indica el porcentaje de reportes de avance de aplicación de recurso del Fondo de Aportaciones para el Fortalecimiento de los Municipios realizados	Gestión	Eficacia	Porcentaje	4	100%	1	1	100%	100%
2.1. Pagos de contribuyentes	Indica el porcentaje de contribuyentes que acuden a realizar su pago de contribuciones	Gestión	Eficacia	Porcentaje	23,500	100%	4,500	3,113	69%	137%
2.2. Recepción de participaciones, aportaciones y convenios	Indica el porcentaje de recepción de participaciones, aportaciones y convenios ya sean federales o estatales	Gestión	Eficacia	Porcentaje	60	100%	15	51	340%	760%
2.3. Elaboración de documentos probatorios CFDI	Indica el porcentaje de documentos probatorios, CFDI del ingreso recibidos	Gestión	Eficacia	Porcentaje	500	100%	125	51	41%	35%
2.4. Corte de caja	Indica el porcentaje de cortes de caja realizados	Gestión	Eficacia	Porcentaje	300	100%	75	252	336%	389%
2.5. Registro Contable	Indica el porcentaje de movimientos de ingreso en el registro contable	Gestión	Eficacia	Porcentaje	600	100%	150	504	336%	232%
2.6. Recepción de traslado de dominio	Indica el porcentaje de documentos recibidos de traslados de dominio	Gestión	Eficacia	Porcentaje	480	100%	120	331	276%	331%
2.7. Elaboración de orden de pago	Indica el porcentaje de ordenes de pago elaboradas y entregadas	Gestión	Eficacia	Porcentaje	480	100%	120	331	276%	331%
2.8. Registro apertura de expediente	Indica el porcentaje de registros de apertura de expedientes realizadas en el sistema informático	Gestión	Eficacia	Porcentaje	480	100%	120	624	520%	183%
2.9. Entrega traslado de dominio	Indica el porcentaje de traslados de dominios entregados al solicitante	Gestión	Eficacia	Porcentaje	480	100%	120	331	276%	331%

Summa

Handwritten signatures and initials in blue ink at the bottom of the page.

2.10. Estados de cuenta de la propiedad raíz	Indica el porcentaje estados de cuenta impresos para poder realizar el cobro del impuesto a la propiedad raíz	Gestión	Eficacia	Porcentaje	10,000	100%	2,500	1,142	46%	228%
2.11. Apertura de cuentas nuevas	Indica el porcentaje de cuentas nuevas aperturadas	Gestión	Eficacia	Porcentaje	60	100%	15	624	4160%	1463%
2.12. Mantenimiento base de datos catastral	Indica el porcentaje de actualizaciones realizadas a la base de datos de información catastral	Gestión	Eficacia	Porcentaje	10,000	100%	2,500	4,068	163%	263%
3.1. Recepción de facturas	Indica el porcentaje de facturas recibidas de proveedores para su revisión	Gestión	Eficacia	Porcentaje	7,000	100%	1,750	773	44%	32%
3.2. Entrega de facturas validadas	Indica el porcentaje de facturas validadas (SAT) entregadas al Departamento de Compras	Gestión	Eficacia	Porcentaje	7,000	100%	1,750	773	44%	32%
3.3. Recepción de facturas con comprobación	Indica el porcentaje de facturas recibidas con su debida documentación comprobatoria	Gestión	Eficacia	Porcentaje	7,000	100%	1,750	773	44%	33%
3.4. Registro presupuestal de facturas	Indica el porcentaje de facturas registradas (devengado / ejercido)	Gestión	Eficacia	Porcentaje	7,000	100%	1,750	773	44%	41%
3.5. Pago a proveedores mediante transferencia	Indica el porcentaje de pagos a proveedores realizados mediante transferencia bancaria	Gestión	Eficacia	Porcentaje	1,500	100%	375	513	137%	85%
3.6. Registro contable	Indica el porcentaje de registros contables y presupuestales de pago realizados	Gestión	Eficacia	Porcentaje	1,400	100%	350	513	147%	92%
3.7. Firma de transferencia	Indica el porcentaje de transferencias firmadas por las autoridades municipales para su autorización	Gestión	Eficacia	Porcentaje	1,400	100%	350	513	147%	93%
3.8. Recepción de dispersión de nómina	Indica el porcentaje de dispersiones de nómina recibidos	Gestión	Eficacia	Porcentaje	140	100%	35	70	200%	149%
3.9. Dispersión de nómina	Indica el porcentaje de nóminas realizado mediante el portal bancario	Gestión	Eficacia	Porcentaje	140	100%	35	70	200%	149%
3.10. Registro Presupuestal y contable	Indica el porcentaje de registros presupuestales y contables realizados (devengado, ejercido y pagado)	Gestión	Eficacia	Porcentaje	432	100%	108	210	194%	169%
3.11. Impresión de estados financieros	Indica el porcentaje de estados financieros del SAACG impresos	Gestión	Eficacia	Porcentaje	180	100%	45	48	107%	100%
3.12. Integración de estados financieros	Indica el porcentaje de estados financieros integrados para cumplir con la normatividad vigente	Gestión	Eficacia	Porcentaje	12	100%	3	48	1600%	100%
3.13. Entrega de estados financieros	Indica el porcentaje de entregas que se hacen de los estados financieros al Congreso del Estado y el OSFAGS	Gestión	Eficacia	Porcentaje	12	100%	3	48	1600%	100%
3.14. Impresión de auxiliares contables	Indica el porcentaje de impresiones de los auxiliares contables para la determinación de impuestos	Gestión	Eficacia	Porcentaje	12	100%	3	3	100%	175%
3.15. Determinaciones de impuestos	Indica el porcentaje de determinaciones de impuestos y derechos realizados	Gestión	Eficacia	Porcentaje	12	100%	3	3	100%	100%
3.16. Pago de impuestos	Indica el porcentaje de pagos de impuestos realizados mediante portal bancario	Gestión	Eficacia	Porcentaje	12	100%	3	3	100%	100%
3.17. Impresión de estados de cuenta	Indica el porcentaje de estados de cuenta bancarios impresos	Gestión	Eficacia	Porcentaje	280	100%	70	95	136%	131%
3.18. Reporte de contabilidad	Indica el porcentaje de reportes de contabilidad exportados desde el sistema en formato Excel	Gestión	Eficacia	Porcentaje	280	100%	70	95	136%	131%
3.19. Cotejo de reportes	Indica el porcentaje de cotejos de información de los reportes de contabilidad	Gestión	Eficacia	Porcentaje	280	100%	70	95	136%	131%
3.20. Revisión de movimientos	Indica el porcentaje de revisiones realizadas a las diferencias o movimientos pendientes de registrar	Gestión	Eficacia	Porcentaje	40	100%	10	95	950%	488%
3.21. Registro en póliza	Indica el porcentaje de registros en pólizas realizadas en el SAACG.net	Gestión	Eficacia	Porcentaje	40	100%	10	95	950%	490%
3.22. Conciliación electrónica	Indica el porcentaje de conciliaciones electrónicas realizadas	Gestión	Eficacia	Porcentaje	200	100%	50	95	190%	184%
3.23. Comprobación de documentos	Indica el porcentaje de solicitudes de documentación comprobatoria a Presidente y regidores	Gestión	Eficacia	Porcentaje	120	100%	30	57	190%	209%

Handwritten signatures and initials in blue ink, including a large signature on the left, a signature with 'M' and 'B' on the right, and several other initials and marks.

3.24. Revisión de requisitos	Indica el porcentaje de revisiones de todos los requisitos que debe contener según los lineamientos para el manejo del Fondo de Apoyo de Asistencia Social del Municipio	Gestión	Eficacia	Porcentaje	1,800	100%	450	57	13%	14%
3.25. Pólizas fondo revolvente	Indica el porcentaje de pólizas realizadas correspondiente al fondo revolvente	Gestión	Eficacia	Porcentaje	122	100%	31	6	19%	17%
3.26. Comprobación de viáticos	Indica el porcentaje de comprobaciones realizadas por los servidores públicos de viáticos	Gestión	Eficacia	Porcentaje	4	100%	1	1	100%	125%
3.27. Revisión de viáticos	Indica el porcentaje de revisiones de gastos a comprobar (viáticos)	Gestión	Eficacia	Porcentaje	4	100%	1	1	100%	125%
3.28. Formatos de viáticos	Indica el porcentaje de formatos llenados para la comprobación de viáticos	Gestión	Eficacia	Porcentaje	4	100%	1	1	100%	125%
3.29. Pago a proveedores	Indica el porcentaje de pagos a personas físicas o morales que se desempeñan como proveedores del municipio realizados	Gestión	Eficacia	Porcentaje	8,000	100%	2,000	513	26%	19%
4.1. Integración del Presupuesto de Egresos	Indica el porcentaje de presupuestos de Egresos Integrados para el siguiente ejercicio fiscal	Gestión	Eficacia	Porcentaje	1	100%	1	1	100%	100%
4.2. Vinculación en clasificadores	Indica el porcentaje propuestas recibidas con los diferentes clasificadores para su vinculación	Gestión	Eficacia	Porcentaje	1	100%	1	1	100%	100%
4.3. Correcciones y ajustes a presupuesto de egresos	Indica el porcentaje de correcciones y ajustes al presupuesto de egresos realizados	Gestión	Eficacia	Porcentaje	4	100%	1	1	100%	100%
4.4. Desagregar plan de cuentas	Indica el porcentaje de desagregaciones en el Plan de Cuentas las del género 4000 realizada	Gestión	Eficacia	Porcentaje	1	100%	0	0	0%	100%
4.5. Configuración del clasificador	Indica el porcentaje de configuraciones del clasificador de ingresos detallado realizado	Gestión	Eficacia	Porcentaje	1	100%	0	0	0%	100%
4.6. Estimado de ingresos	Indica el porcentaje de proceso de Ingreso estimado generado	Gestión	Eficacia	Porcentaje	1	100%	0	0	0%	100%
4.7. Vinculación a ley de ingresos	Indica el porcentaje de vinculación de los ingresos plasmados en la Ley de Ingresos, con el Clasificador por Rubro de Ingresos	Gestión	Eficacia	Porcentaje	1	100%	0	0	0%	100%
4.8. Generación de pólizas	Indica el porcentaje de póliza presupuestal del ingreso estimado generadas	Gestión	Eficacia	Porcentaje	1	100%	0	0	0%	100%
4.9. Recepción solicitudes modificaciones presupuesto	Indica el porcentaje de solicitudes de modificaciones presupuestales recibidas	Gestión	Eficacia	Porcentaje	40	100%	10	0	0%	90%
4.10. Elaboración de auxiliares	Indica el porcentaje de auxiliares presupuestales emitidos en formato Excel	Gestión	Eficacia	Porcentaje	12	100%	3	0	0%	117%
4.11. Correcciones a presupuesto	Indica el porcentaje de correcciones y ajustes al presupuesto realizados	Gestión	Eficacia	Porcentaje	12	100%	3	0	0%	117%
4.12. Propuestas de clasificador	Indica el porcentaje de propuestas de adecuación con los clasificadores realizados	Gestión	Eficacia	Porcentaje	12	100%	3	0	0%	117%
4.13. Póliza de adecuación presupuestal	Indica el porcentaje de pólizas de adecuación presupuestal realizadas	Gestión	Eficacia	Porcentaje	12	100%	3	0	0%	117%
4.14. Ingreso a Plataforma Nacional de Transparencia	Indica el porcentaje de Ingresos realizados a la Plataforma Nacional de Transparencia PNT	Gestión	Eficacia	Porcentaje	4	100%	1	1	100%	100%
4.15. Descarga formatos transparencia	Indica el porcentaje de formatos descargados en la Plataforma Nacional de Transparencia	Gestión	Eficacia	Porcentaje	132	100%	33	35	106%	89%
4.16. Llenado de formatos	Indica el porcentaje de formatos llenados con la Información generada durante el periodo que se informa	Gestión	Eficacia	Porcentaje	132	100%	33	35	106%	89%
4.17. Subir información a Plataforma de Transparencia	Indica el porcentaje de formatos subidos a la Plataforma Nacional de Transparencia	Gestión	Eficacia	Porcentaje	120	100%	30	35	117%	98%
4.18. Acuse de información transparencia	Indica el porcentaje de acusos emitidos por el portal Nacional de Transparencia emitidos	Gestión	Eficacia	Porcentaje	120	100%	30	35	117%	98%

Handwritten signatures and initials in blue ink are present at the bottom of the page, including a large signature on the left, several smaller ones in the center, and one on the right.

4.19. Recepción de solicitudes de Información	Indica el porcentaje de solicitudes de Información pública recibidos	Gestión	Eficacia	Porcentaje	7	100%	1	2	200%	86%
4.20. Respuesta de solicitud de Información	Indica el porcentaje de oficios en respuesta de solicitud de Información pública emitidos	Gestión	Eficacia	Porcentaje	7	100%	1	2	200%	86%
4.21. Cumplimiento de disposiciones LGCG	Indica el porcentaje de integración y carga de evidencias de cumplimiento a las disposiciones contenidas en la Ley General de Contabilidad Gubernamental	Gestión	Eficacia	Porcentaje	7	100%	1	1	100%	100%
5.1. Dispersión de Nomina	Indica el porcentaje de archivos de dispersión de nomina generados	Gestión	Eficacia	Porcentaje	14,000	100%	3,500	4,904	140%	124%
5.2. Archivos CFDI	Indica el porcentaje de facturaciones y timbrados de nomina generados	Gestión	Eficacia	Porcentaje	14,000	100%	3,500	4,904	140%	124%
6.1. Atención de requerimientos	Indica el porcentaje de atenciones a los requerimientos que las diferentes áreas de la administración municipal realizan	Gestión	Eficacia	Porcentaje	3,600	100%	1,000	865	87%	72%
7.1. Mantenimiento de equipo de computo	Indica el porcentaje de mantenimientos preventivos y correctivos del equipo de computo e Informativo de la presidencia	Gestión	Eficacia	Porcentaje	184	100%	46	42	91%	76%
7.2. Actualización página web	Indica el porcentaje de actualizaciones realizadas a la pagina web del Municipio	Gestión	Eficacia	Porcentaje	12	100%	3	3	100%	100%
7.3 Asignaciones de red	Indica el porcentaje de asignaciones, reasignaciones y restauraciones de las direcciones IP realizadas	Gestión	Eficacia	Porcentaje	184	100%	46	46	100%	100%
8.1. Mantenimientos preventivo parque vehicular	Indica el porcentaje de mantenimientos preventivo al parque vehicular de la presidencia realizados	Gestión	Eficacia	Porcentaje	240	100%	55	44	80%	95%
8.2. Mantenimiento correctivo del parque vehicular	Indica el porcentaje de mantenimiento correctivo al parque vehicular de la presidencia realizados	Gestión	Eficacia	Porcentaje	240	100%	55	312	567%	409%
9.1. Inventario físico	Indica el porcentaje de levantamientos del inventario físico de los bienes muebles del municipio realizados	Gestión	Eficacia	Porcentaje	4	100%	1	1	100%	50%
9.2. Generación de resguardos	Indica el porcentaje de resguardos de bienes muebles por dirección realizados	Gestión	Eficacia	Porcentaje	4	100%	1	1	100%	50%
1. Gobernación	Indica el porcentaje de acciones realizadas en materia de gobernabilidad	Gestión	Eficacia	Porcentaje	48	100%	12	13	108%	98%
2. Protección civil y paramedicos	Indica el porcentaje de acciones realizadas en materia de protección civil y bomberos	Gestión	Eficacia	Porcentaje	755	100%	224	368	164%	157%
3. Reglamentos y mercados	Indica el porcentaje de acciones realizadas en materia de reglamentos y licencias	Gestión	Eficacia	Porcentaje	2,046	100%	513	441	86%	97%
4. Control Sanitario y Rastros	Indica el porcentaje de acciones realizadas en materia de control sanitario	Gestión	Eficacia	Porcentaje	451	100%	88	39	44%	80%
5. Delegaciones y comisarías	Indica el porcentaje de acciones realizadas en las delegaciones y comisarías del municipio	Gestión	Eficacia	Porcentaje	12	100%	3	3	100%	100%
6. Acción Cívico Cultural	Indica el porcentaje de acciones realizadas la Coordinación de Acción Cívico y Cultural	Gestión	Eficacia	Porcentaje	55	100%	15	20	133%	125%
7. Desarrollo Turístico	Indica el porcentaje de acciones realizadas en la Coordinación de Desarrollo Turístico	Gestión	Eficacia	Porcentaje	114	100%	4	3	75%	11%
8. Fomento Deportivo	Indica el porcentaje de acciones realizadas en la Coordinación de Fomento Deportivo	Gestión	Eficacia	Porcentaje	309	100%	77	23	30%	106%
1.1. Actas de sesión de cabildo	Indica el porcentaje de actas originadas por la sesiones ordinarias o extraordinarias realizadas	Gestión	Eficacia	Porcentaje	48	100%	12	13	108%	98%
2.1. Revisión de planes	Indica el porcentaje de revisiones a los planes Internos de protección civil según lo establecido por la CENAPRED realizados	Gestión	Eficacia	Porcentaje	30	100%	6	11	183%	100%
2.2. Inspecciones	Indica el porcentaje de Inspecciones realizadas a empresas y comercios en materia de protección civil	Gestión	Eficacia	Porcentaje	160	100%	40	78	195%	153%

Handwritten signatures and initials in blue ink are present at the bottom of the page, including a large signature on the left, several smaller ones in the center, and one on the right.

2.3. Capacitaciones	Indica el porcentaje de capacitaciones ofrecidas en materia de protección civil realizadas	Gestión	Eficacia	Porcentaje	6	100%	1	5	500%	183%
2.4. Simulacros	Indica el porcentaje de simulacros de protección civil realizados	Gestión	Eficacia	Porcentaje	6	100%	1	3	300%	150%
2.5. Atención a siniestros y emergencias	Indica el porcentaje de reportes de siniestros o atenciones de urgencias atendidas	Gestión	Eficacia	Porcentaje	160	100%	40	173	433%	294%
2.6. Apoyo a municipios	Indica el porcentaje de atenciones a siniestros en apoyo a los municipios vecinos atendidos	Gestión	Eficacia	Porcentaje	60	100%	15	27	180%	112%
2.7. Prevención y reacción en eventos masivos	Indica el porcentaje de intervenciones en eventos masivos realizados	Gestión	Eficacia	Porcentaje	80	100%	20	40	200%	173%
2.8. Combate a Incendios	Indica el porcentaje de atenciones contra incendios realizadas	Gestión	Eficacia	Porcentaje	250	100%	100	30	30%	85%
2.9. Reuniones del Consejo Municipal de Protección Civil	Indica el porcentaje de reuniones del consejo municipal de Protección Civil del Municipio son realizadas	Gestión	Eficacia	Porcentaje	3	100%	1	1	100%	67%
3.1. Padrón de comerciantes	Indica el porcentaje de padrones de comerciantes, como lo son: semifijos, fijos ambulantes, tianguistas y mercados elaborados	Gestión	Eficacia	Porcentaje	4	100%	1	1	100%	100%
3.2. Verificación de comercios	Indica el porcentaje de comercios reglamentados verificados	Gestión	Eficacia	Porcentaje	1,200	100%	300	300	100%	100%
3.3. Otorgamiento de nuevas licencias comerciales	Indica el porcentaje de nuevas licencias comerciales entregadas	Gestión	Eficacia	Porcentaje	120	100%	30	20	67%	58%
3.4. Regularización de licencias reglamentadas	Indica el porcentaje de regularización de licencias reglamentadas realizadas	Gestión	Eficacia	Porcentaje	375	100%	94	60	64%	94%
3.5. Regularización de licencias	Indica el porcentaje de regularización de licencias realizadas	Gestión	Eficacia	Porcentaje	321	100%	81	60	74%	100%
3.6. Operativos especiales	Indica el porcentaje de operativos especiales de verificación son realizados	Gestión	Eficacia	Porcentaje	26	100%	7	0	0%	123%
4.1. Verificación de giros según ISSEA	Indica el porcentaje de verificaciones del Giro de Comercio Informal de alimentos en la vía pública, levantamiento de aviso de apertura y actualización de padrón realizadas	Gestión	Eficacia	Porcentaje	40	100%	10	5	50%	80%
4.2. Verificación de giros informales	Indica el porcentaje de verificaciones de los giros comerciales como las peluquerías y salones de belleza, sanitarios públicos, agencias funerarias, etc., Y levantamiento de aviso de apertura actualización de padrones	Gestión	Eficacia	Porcentaje	200	100%	50	28	56%	83%
4.3. Reuniones del Comité Municipal de la Salud	Indica el porcentaje de reuniones del Comité Municipal de la Salud del Municipio de San Francisco de los Romo son realizadas	Gestión	Eficacia	Porcentaje	3	100%	1	1	100%	67%
4.4. Supervisión en empresas sobre el manejo de residuos peligrosos	Indica el porcentaje de superviciones en empresas sobre el manejo de residuos peligrosos realizados	Gestión	Eficacia	Porcentaje	60	100%	15	0	0%	47%
4.5. Proyecto nutrional	Indica el porcentaje de personas inscritas a proyectos nutricionales	Gestión	Eficacia	Porcentaje	100	100%	0	0	0%	100%
4.6. Proyecto dental	Indica el porcentaje de instituciones educativas que reciben asesoría y acciones referente al cuidado dental	Gestión	Eficacia	Porcentaje	8	100%	2	0	0%	50%
4.7. Atención a reportes sanitarios	Indica el porcentaje de reportes sanitarios atendidos	Gestión	Eficacia	Porcentaje	40	100%	10	5	50%	73%
5.1. Reuniones con delegados y comisarios	Indica el porcentaje de reuniones con Delegados y Comisarios Municipales realizadas	Gestión	Eficacia	Porcentaje	12	100%	3	3	100%	100%
6.1. Fiestas patrias	Indica el porcentaje de acciones en el marco del programa "Fiestas patrias" son realizadas	Gestión	Eficacia	Porcentaje	3	100%	1	3	300%	167%
6.2. Aniversario del Municipio	Indica el porcentaje de acciones en el marco del programa "Aniversario del Municipio" son realizadas	Gestión	Eficacia	Porcentaje	1	100%	0	0	0%	100%

Handwritten signatures and initials in blue ink are present at the bottom of the page, including a large signature on the left, a signature in the center, and several smaller initials and marks on the right.

6.3. Fiestas patronales	Indica el porcentaje de acciones en el marco del programa "Fiestas patronales" son realizadas	Gestión	Eficacia	Porcentaje	14	100%	0	3	0%	93%
6.4. Festival de Calaveras	Indica el porcentaje de acciones en el marco del programa "Festival de calaveras" son realizadas	Gestión	Eficacia	Porcentaje	1	100%	1	1	100%	100%
6.5. Impulso a la danza folclórica	Indica el porcentaje de acciones en el marco del programa "Impulso a la danza folclórica" son realizadas	Gestión	Eficacia	Porcentaje	1	100%	0	0	0%	0%
6.6. Honores a la bandera	Indica el porcentaje de actos cívicos de honores a la bandera realizados	Gestión	Eficacia	Porcentaje	48	100%	12	10	83%	94%
6.7. Desfiles cívicos	Indica el porcentaje de Desfiles Cívicos son realizados	Gestión	Eficacia	Porcentaje	1	100%	1	3	300%	400%
7.1. Festival de las Carnitas	Indica el porcentaje de acciones en el marco del programa "Festival de las Carnitas" son realizadas	Gestión	Eficacia	Porcentaje	1	100%	0	0	0%	100%
7.2. Colores de mi pueblo	Indica el porcentaje de acciones en el marco del programa "Colores de mi pueblo" son realizadas	Gestión	Eficacia	Porcentaje	12	100%	3	3	100%	100%
7.3. Fachadas que sonríen	Indica el porcentaje de fachadas rehabilitadas	Gestión	Eficacia	Porcentaje	100	100%	0	0	0%	0%
7.4. Fiesta charra	Indica el porcentaje de eventos de charros y escaramuzas realizados	Gestión	Eficacia	Porcentaje	1	100%	1	0	0%	0%
8.1. Ligas Municipales	Indica el porcentaje de acciones en el marco del programa "Ligas Municipales" son realizadas	Gestión	Eficacia	Porcentaje	36	100%	9	6	67%	78%
8.2. Escuelas de Iniciación Deportiva	Indica el porcentaje de acciones en el marco del programa "Escuelas de Iniciación Deportiva" son realizadas	Gestión	Eficacia	Porcentaje	24	100%	6	4	67%	92%
8.3. Torneos Nacionales	Indica el porcentaje de acciones en el marco del programa "Torneos Nacionales" se cuenta con representación	Gestión	Eficacia	Porcentaje	2	100%	0	1	0%	200%
8.4. Curso de Verano	Indica el porcentaje de acciones en el marco del programa "Curso de verano" son realizadas	Gestión	Eficacia	Porcentaje	1	100%	0	0	0%	0%
8.5. Capacitación a entrenadores	Indica el porcentaje de capacitaciones a entrenadores recibidas	Gestión	Eficacia	Porcentaje	4	100%	1	1	100%	100%
8.6. Combate a la obesidad	Indica el porcentaje de acciones contra el combate a la obesidad realizadas	Gestión	Eficacia	Porcentaje	240	100%	60	10	17%	113%
8.7 Torneos Municipales	Indica el porcentaje de torneos municipales realizados	Gestión	Eficacia	Porcentaje	2	100%	1	1	100%	50%
1. Promoción del Desarrollo Social	Expresa el porcentaje de acciones enfocadas a promover el desarrollo social de los ciudadanos	Gestión	Eficacia	Porcentaje	9,289	100%	3,821	748	20%	27%
2. Promoción del Desarrollo Económico	Expresa el porcentaje de acciones enfocadas a promover el desarrollo económico	Gestión	Eficacia	Porcentaje	94	100%	4	9	225%	205%
3. Promoción del Desarrollo Agropecuario	Expresa el porcentaje de acciones enfocadas a promover el desarrollo agropecuario	Gestión	Eficacia	Porcentaje	5	100%	1	1	100%	100%
1.1. Porcentaje de mejoramientos a la vivienda	Indica el porcentaje de apoyos otorgados para el mejoramiento de las viviendas	Gestión	Eficacia	Porcentaje	145	100%	73	0	0%	177%
1.2. Porcentaje de becas otorgadas	Indica el porcentaje de becas de aprovechamiento o vulnerabilidad entregadas	Gestión	Eficacia	Porcentaje	2,244	100%	748	748	100%	100%
1.3. Apoyo a la educación	Indica el porcentaje de becas de aprovechamiento o vulnerabilidad entregadas	Gestión	Eficacia	Porcentaje	800	100%	0	0	0%	0%
1.4. Porcentaje de apoyos alimentarios entregados	Indica el porcentaje de apoyos alimentarios para la población vulnerable entregados	Gestión	Eficacia	Porcentaje	6,000	100%	3,000	0	0%	0%
1.5. Porcentaje de calentadores solares instalados	Indica el porcentaje de calentadores solares instalados	Gestión	Eficacia	Porcentaje	100	100%	0	0	0%	0%
1.6. Porcentaje de personas integrantes del programa apoyo a la construcción beneficiados	Indica el porcentaje de ciudadanos que integran el programa de apoyo a la construcción beneficiados	Gestión	Eficacia	Porcentaje	359	100%	0	0	0%	100%
1.7. Porcentaje de personas integrantes del programa de tinacos beneficiados	Indica el porcentaje de ciudadanos que integran el programa de tinacos beneficiados	Gestión	Eficacia	Porcentaje	125	100%	0	0	0%	100%
2.1. Porcentaje de ferias de empleo gestionadas	Indica el porcentaje de ferias de empleo ofrecidas a los ciudadanos	Gestión	Eficacia	Porcentaje	2	100%	1	1	100%	200%

2.2. Porcentaje de apoyos a comerciantes otorgados	Indica el porcentaje de apoyos de impulso al comercio otorgados	Gestión	Eficacia	Porcentaje	80	100%	0		0%	150%
2.3. Porcentaje de gestiones económicas	Indica el porcentaje de gestiones económicas realizadas	Gestión	Eficacia	Porcentaje	12	100%	3	8	267%	575%
3.1. Porcentaje de gestiones agropecuarias	Indica el porcentaje de gestiones en materia de desarrollo agropecuario realizadas	Gestión	Eficacia	Porcentaje	4	100%	1	1	100%	4775%
3.2. Reabilitación de vivero	Indica el porcentaje de viveros rehabilitados	Gestión	Eficacia	Porcentaje	1	100%	0		0%	0%
1. Porcentaje de atenciones de igualdad realizados	Indica la proporción de acciones de atención contra actos de discriminación, equidad e igualdad para las mujeres	Gestión	Eficacia	Porcentaje	225	100%	70	115	164%	164%
2. Conmemoración del rescate de la historia de la igualdad realizados	Indica el porcentaje de eventos que promueven rescate de la historia de movimientos que promueven la igualdad realizados	Gestión	Eficacia	Porcentaje	3	100%	2	2	100%	100%
1.1. Porcentaje de atenciones psicológicas por violencia de género realizadas.	Indica el porcentaje de atenciones realizadas ante situaciones de violencia de género	Gestión	Eficacia	Porcentaje	55	100%	20	51	255%	267%
1.2. Porcentaje de atenciones jurídicas por violencia de género realizadas.	Indica el porcentaje de atenciones jurídicas en razón de violencia de género realizadas	Gestión	Eficacia	Porcentaje	55	100%	20	20	100%	125%
1.3. Porcentaje de atenciones de trabajo social por violencia de género realizadas.	Indica el porcentaje de atenciones por el área de trabajo social por temas relacionados con la violencia de género realizadas	Gestión	Eficacia	Porcentaje	55	100%	20	24	120%	107%
1.4. Porcentaje de acciones de inclusión realizadas	Indica el porcentaje de acciones de inclusión entre los entes públicos y privados realizadas	Gestión	Eficacia	Porcentaje	60	100%	10	20	200%	158%
2.1. Porcentaje de eventos conmemorativos del "Día Internacional de la Mujer"	Indica el porcentaje de eventos en el marco del "Día Internacional de la Mujer" realizados.	Gestión	Eficacia	Porcentaje	1	100%	0	0	0%	100%
2.2. Porcentaje de eventos conmemorativos del "Día Internacional de la lucha contra el cáncer de mama"	Indica el porcentaje de eventos en el marco del "Día Internacional de la lucha contra el cáncer de mama" realizados.	Gestión	Eficacia	Porcentaje	1	100%	1	1	100%	100%
2.3. Porcentaje de eventos conmemorativos del "Día de la erradicación de la violencia contra las mujeres"	Indica el porcentaje de eventos en el marco del "Día de la erradicación de la violencia contra las mujeres" realizados.	Gestión	Eficacia	Porcentaje	1	100%	1	1	100%	100%
1. Alumbrado público	Indica el porcentaje de actividades en materia de alumbrado público realizadas	Gestión	Eficacia	Porcentaje	120	100%	30	55	183%	150%
2. Limpia y Aseo público	Indica el porcentaje de actividades en materia de aseo público realizadas	Gestión	Eficacia	Porcentaje	15,986	100%	4,019	3,798	95%	96%
3. Panteones	Indica el porcentaje de actividades en materia de panteones público realizadas	Gestión	Eficacia	Porcentaje	386	100%	94	104	111%	112%
4. Parques y jardines	Indica el porcentaje de actividades en materia de parques y jardines realizadas	Gestión	Eficacia	Porcentaje	3,228	100%	807	524	65%	71%
5. Ecología	Indica el porcentaje de actividades en materia de ecología y matanza realizadas	Gestión	Eficacia	Porcentaje	769	100%	191	102	53%	225%
1.1. Mantenimiento de alumbrado	Indica el porcentaje de luminarias reparadas	Gestión	Eficacia	Porcentaje	80	100%	20	43	215%	165%
1.2. Atención de reportes	Indica el porcentaje de reportes atendidos	Gestión	Eficacia	Porcentaje	40	100%	10	12	120%	120%
2.1. Recolección y disposición final de residuos	Indica el porcentaje de toneladas de residuos sólidos recolectados y dispuestos en el relleno sanitario	Gestión	Eficacia	Porcentaje	15,410	100%	3,875	3,251	84%	85%
2.2. Barrido manual	Indica el porcentaje de kilómetros cuadrados barridos	Gestión	Eficacia	Porcentaje	480	100%	120	536	447%	438%
2.3. Reparación y mantenimiento de contenedores	Indica el porcentaje de reparaciones en contenedores fijos y móviles realizados	Gestión	Eficacia	Porcentaje	48	100%	12	1	8%	65%
2.4. Atención a reportes y gestiones	Indica el porcentaje de atenciones a reportes y gestiones realizadas	Gestión	Eficacia	Porcentaje	48	100%	12	10	83%	98%
3.1. Construcción de fosas	Indica el porcentaje de fosas construidas	Gestión	Eficacia	Porcentaje	10	100%	0	0	0%	0%
3.2. Inhumaciones	Indica el porcentaje de informes de inhumaciones realizados	Gestión	Eficacia	Porcentaje	120	100%	30	34	113%	131%
3.3. Exhumaciones	Indica el porcentaje de informes de exhumaciones realizados	Gestión	Eficacia	Porcentaje	20	100%	5	10	200%	135%

3.4. Re inhumaciones	Indica el porcentaje de Re inhumaciones realizados	Gestión	Eficacia	Porcentaje	20	100%	5	8	160%	125%
3.5. Mantenimiento de panteones	Indica el porcentaje de mantenimiento a los panteones realizados	Gestión	Eficacia	Porcentaje	216	100%	54	52	96%	103%
4.1. Rehabilitación de parques	Indica el porcentaje de jardines rehabilitados	Gestión	Eficacia	Porcentaje	252	100%	63	50	79%	96%
4.2. Riego con pipa	Indica el porcentaje de áreas verdes regadas	Gestión	Eficacia	Porcentaje	2,880	100%	720	459	64%	69%
4.3. Gestiones y reportes de poda y recolecciones	Indica el porcentaje de gestiones y reportes de poda y recolección atendidos	Gestión	Eficacia	Porcentaje	96	100%	24	15	63%	77%
5.1. Inspección de arbolado urbano	Indica el porcentaje de inspecciones de derribo y poda realizados	Gestión	Eficacia	Porcentaje	160	100%	40	17	43%	63%
5.2. Derribos y podas	Indica el porcentaje de solicitudes recibidas para ejecutar derribos y podas de árboles	Gestión	Eficacia	Porcentaje	120	100%	30	84	280%	153%
5.3. Jornadas de cuidado del medio ambiente	Indica el porcentaje de jornadas de cuidado del medio ambiente realizadas	Gestión	Eficacia	Porcentaje	2	100%	0	0	0%	50%
5.4. Esterilización canina	Indica el porcentaje de jornadas de esterilización canina realizadas	Gestión	Eficacia	Porcentaje	4	100%	1	1	100%	100%
5.5. Donación de árboles y plantas	Indica el porcentaje de donaciones de árboles y plantas realizadas	Gestión	Eficacia	Porcentaje	200	100%	50	0	0%	616%
5.6. Reproducción de especies	Indica el porcentaje de especies reproducidas	Gestión	Eficacia	Porcentaje	200	100%	50	0	0%	75%
5.7. Inspecciones de fuentes contaminantes	Indica el porcentaje de inspecciones a fuentes contaminantes realizadas	Gestión	Eficacia	Porcentaje	60	100%	15	0	0%	0%
5.8. Inspección a fabricas	Indica el porcentaje de inspecciones a fabricas en materia ambiental realizadas	Gestión	Eficacia	Porcentaje	20	100%	5	0	0%	0%
5.9. Reforestación	Indica el porcentaje de reforestaciones realizadas	Gestión	Eficacia	Porcentaje	3	100%	0	0	0%	100%
1. Porcentaje de audiencias y atenciones realizadas	Expresa el porcentaje de audiencias y atenciones a ciudadanos y funcionarios del municipio o cualquier ente público o privado realizadas	Gestión	Eficacia	Porcentaje	1	100%	0	0	0%	100%
1.1. Porcentaje de actividades en la agenda del Presidente Municipal	Indica el porcentaje de actividades agendadas para el Presidente Municipal	Gestión	Eficacia	Porcentaje	300	100%	75	506	675%	372%
1.2. Porcentaje de audiencias a la ciudadanía otorgadas por el Presidente Municipal	Indica el porcentaje de atenciones y/o canalizaciones a la ciudadanía que acuden con el Presidente Municipal realizadas	Gestión	Eficacia	Porcentaje	1,500	100%	375	265	71%	62%
1.3 Porcentaje de atenciones realizadas por el Presidente Municipal a funcionarios.	Indica el porcentaje de atenciones realizadas por el Presidente Municipal hacia sus funcionarios, representantes de grupos y personas que soliciten audiencias directas.	Gestión	Eficacia	Porcentaje	200	100%	50	97	194%	160%
1.4. Porcentaje de correspondencia recibida y turnada	Indica el porcentaje de correspondencia recibida y turnada al área correspondiente para su atención	Gestión	Eficacia	Porcentaje	700	100%	175	157	90%	98%

Handwritten signatures and initials in blue ink, including a large signature on the left, a signature in the center, and several smaller initials and marks scattered across the bottom of the page.

IV. INFORMACIÓN ADICIONAL

[Handwritten mark]

[Handwritten mark]

[Handwritten mark]

[Handwritten mark]

[Handwritten mark]

[Handwritten mark]

Buenos

[Handwritten mark]

[Handwritten mark]

[Handwritten mark]

1) Relación de Bienes Muebles

[Handwritten mark]

[Handwritten mark]

[Handwritten mark]

[Handwritten mark]

[Handwritten mark]

[Handwritten mark]

Baume

[Handwritten mark]

[Handwritten mark]

[Handwritten mark]

[Handwritten mark]



Municipio de San Francisco de los Romo
ESTADO DE AGUASCALIENTES
Relación de Bienes que Componen su Patrimonio
Cuenta Pública de 2022
Al 31/12/2022



Fecha y hora de Impresión 15/feb./2023 03:38 p. m.

Usu: clara
Rep: rptActivosConac2

Código	Descripción del Bien	Valor en Libros
		\$6,919.00
5110100001-1	ARCHIVERO DE MADERA	\$3,874.99
5110100001-2	ARCHIVERO DE MADERA	\$6,809.00
5110100002-1	ARCHIVERO DE METAL	\$3,355.68
5110100002-10	ARCHIVERO DE METAL	\$2,457.00
5110100002-11	ARCHIVERO DE METAL	\$2,457.00
5110100002-12	ARCHIVERO DE METAL	\$6,642.96
5110100002-13	ARCHIVERO DE METAL	\$6,642.96
5110100002-14	ARCHIVERO DE METAL	\$6,642.96
5110100002-15	ARCHIVERO DE METAL	\$6,808.95
5110100002-16	ARCHIVERO DE METAL	\$1.00
5110100002-17	ARCHIVERO DE METAL	\$2,256.43
5110100002-18	ARCHIVERO DE METAL	\$1.00
5110100002-19	ARCHIVERO DE METAL	\$3,355.67
5110100002-2	ARCHIVERO DE METAL	\$4,999.70
5110100002-20	ARCHIVERO DE METAL	\$9,273.85
5110100002-21	ARCHIVERO DE METAL	\$9,273.85
5110100002-22	ARCHIVERO DE METAL	\$3,355.67
5110100002-3	ARCHIVERO DE METAL	\$3,355.67
5110100002-4	ARCHIVERO DE METAL	\$3,355.67
5110100002-5	ARCHIVERO DE METAL	\$3,355.67
5110100002-6	ARCHIVERO DE METAL	\$4,732.80
5110100002-7	ARCHIVERO DE METAL	\$4,732.80
5110100002-8	ARCHIVERO DE METAL	\$3,647.47
5110100002-9	ARCHIVERO DE METAL	\$4,287.36
5110100004-1	BANCA	\$4,287.36
5110100004-2	BANCA	



Municipio de San Francisco de los Romo
ESTADO DE AGUASCALIENTES

Relación de Bienes que Componen su Patrimonio

Cuenta Pública de 2022

Al 31/12/2022



Fecha y 15/feb./2023

hora de Impresión 03:38 p. m.

Usu: clara
 Rep: rptActivosConac2

Código	Descripción del Bien	Valor en Libros
		\$6,358.00
5110100026-1	ESCRITORIO DE MADERA	\$7,579.00
5110100026-10	ESCRITORIO DE MADERA	\$7,579.00
5110100026-11	ESCRITORIO DE MADERA	\$28,490.00
5110100026-13	ESCRITORIO DE MADERA	\$14,840.00
5110100026-14	ESCRITORIO DE MADERA	\$14,592.80
5110100026-15	ESCRITORIO DE MADERA	\$6,358.00
5110100026-2	ESCRITORIO DE MADERA	\$6,358.00
5110100026-3	ESCRITORIO DE MADERA	\$6,358.00
5110100026-4	ESCRITORIO DE MADERA	\$6,358.00
5110100026-5	ESCRITORIO DE MADERA	\$6,358.00
5110100026-6	ESCRITORIO DE MADERA	\$7,579.00
5110100026-7	ESCRITORIO DE MADERA	\$7,579.00
5110100026-8	ESCRITORIO DE MADERA	\$7,579.00
5110100026-9	ESCRITORIO DE MADERA	\$1.00
5110100028-1	ESCRITORIO	\$2,406.80
5110100028-10	ESCRITORIO	\$2,406.80
5110100028-11	ESCRITORIO	\$2,058.50
5110100028-12	ESCRITORIO	\$7,144.06
5110100028-13	ESCRITORIO	\$8,820.02
5110100028-14	ESCRITORIO	\$1.00
5110100028-2	ESCRITORIO	\$1.00
5110100028-3	ESCRITORIO	\$1.00
5110100028-4	ESCRITORIO	\$1.00
5110100028-5	ESCRITORIO	\$1.00
5110100028-6	ESCRITORIO	\$1.00
5110100028-7	ESCRITORIO	\$1.00

[Handwritten signatures and marks at the bottom of the page]



Municipio de San Francisco de los Romo
ESTADO DE AGUASCALIENTES
Relación de Bienes que Componen su Patrimonio
Cuenta Pública de 2022
 Al 31/12/2022



Fecha y hora de Impresión | 15/feb./2023 03:38 p. m.

Usr: clara
 Rep: rptActivosConac2

Código	Descripción del Bien	Valor en Libros
		\$1.00
5110100028-8	ESCRITORIO	\$1.00
5110100028-9	ESCRITORIO	\$3,242.00
5110100029-1	ESTANTE	\$4,930.45
5110100035-1	GABINETE UNIVERSAL	\$10,366.22
5110100041-1	LIBRERO	\$10,366.23
5110100041-2	LIBRERO	\$15,557.64
5110100042-1	LOCKER	\$15,557.64
5110100042-10	LOCKER	\$15,557.64
5110100042-11	LOCKER	\$15,557.64
5110100042-12	LOCKER	\$15,557.64
5110100042-13	LOCKER	\$15,557.64
5110100042-14	LOCKER	\$15,557.64
5110100042-15	LOCKER	\$15,557.64
5110100042-16	LOCKER	\$15,557.64
5110100042-17	LOCKER	\$15,557.64
5110100042-2	LOCKER	\$15,557.64
5110100042-3	LOCKER	\$15,557.64
5110100042-4	LOCKER	\$15,557.64
5110100042-5	LOCKER	\$15,557.64
5110100042-6	LOCKER	\$15,557.64
5110100042-7	LOCKER	\$15,557.64
5110100042-8	LOCKER	\$15,557.64
5110100042-9	LOCKER	\$8,225.83
5110100052-1	MESA DE JUNTAS	\$53,326.59
5110100052-2	MESA DE JUNTAS	\$41,687.50
5110100052-3	MESA DE JUNTAS	

[Handwritten signatures and marks at the bottom of the page]



Municipio de San Francisco de los Romo
ESTADO DE AGUASCALIENTES
Relación de Bienes que Componen su Patrimonio
Cuenta Pública de 2022
Al 31/12/2022



Fecha y hora de Impresión 15/feb./2023 03:38 p. m.

Usu: clara
Rep: rptActivosConac2

Código	Descripción del Bien	Valor en Libros
		\$3,804.80
5110100063-1	MESA	\$2,677.86
5110100063-2	MESA	\$2,965.23
5110100086-1	SILLA	\$2,965.23
5110100086-10	SILLA	\$2,965.22
5110100086-11	SILLA	\$2,965.22
5110100086-12	SILLA	\$2,965.23
5110100086-13	SILLA	\$2,965.23
5110100086-14	SILLA	\$2,965.23
5110100086-15	SILLA	\$1.00
5110100086-16	SILLA	\$1.00
5110100086-17	SILLA	\$1.00
5110100086-18	SILLA	\$1.00
5110100086-19	SILLA	\$2,965.23
5110100086-2	SILLA	\$1.00
5110100086-20	SILLA	\$1.00
5110100086-21	SILLA	\$1.00
5110100086-22	SILLA	\$1.00
5110100086-23	SILLA	\$1.00
5110100086-24	SILLA	\$1.00
5110100086-25	SILLA	\$1.00
5110100086-26	SILLA	\$1.00
5110100086-27	SILLA	\$1.00
5110100086-28	SILLA	\$1.00
5110100086-29	SILLA	\$2,965.23
5110100086-3	SILLA	\$1.00
5110100086-30	SILLA	

[Handwritten signatures and marks at the bottom of the page]



Municipio de San Francisco de los Romo
ESTADO DE AGUASCALIENTES

Relación de Bienes que Componen su Patrimonio

Cuenta Pública de 2022

Al 31/12/2022



Fecha y 15/feb./2023

hora de Impresión 03:38 p. m.

Usu: clara
 Rep: rptActivosConac2

Código	Descripción del Bien	Valor en Libros
		\$1.00
5110100086-31	SILLA	\$1.00
5110100086-32	SILLA	\$7,770.84
5110100086-33	SILLA	\$2,965.23
5110100086-34	SILLA	\$2,965.23
5110100086-35	SILLA	\$2,965.23
5110100086-36	SILLA	\$2,965.23
5110100086-37	SILLA	\$2,965.22
5110100086-38	SILLA	\$2,965.23
5110100086-4	SILLA	\$2,965.21
5110100086-5	SILLA	\$2,965.23
5110100086-6	SILLA	\$2,965.23
5110100086-7	SILLA	\$2,965.23
5110100086-8	SILLA	\$2,965.23
5110100086-9	SILLA	\$25,000.00
5110100096-1	RECIBIDOR	\$3,585.08
5110100098-1	GUILLOTINA	\$1.00
5110100099-1	SILLON	\$7,250.00
5110100099-2	SILLON	\$33,575.04
5110100099-3	SILLON	\$9,085.00
5110100100-1	KIT TOMATURNO	\$135,902.80
5110100101-1	MULTIFUNCIONAL	\$4,791.96
5110100102-1	ESCRITORIO	\$4,791.96
5110100102-10	ESCRITORIO	\$4,791.96
5110100102-11	ESCRITORIO	\$6,302.84
5110100102-12	ESCRITORIO	\$16,271.55
5110100102-13	ESCRITORIO	

[Handwritten signatures and marks in blue ink at the bottom of the page]



Municipio de San Francisco de los Romo
ESTADO DE AGUASCALIENTES
Relación de Bienes que Componen su Patrimonio
Cuenta Pública de 2022
Al 31/12/2022



Fecha y hora de Impresión | 15/feb./2023
03:38 p. m.

Usu: clara
Rep: rptActivosConac2

Código	Descripción del Bien	Valor en Libros
		\$1.00
5110100102-14	ESCRITORIO	\$2,958.00
5110100102-15	ESCRITORIO	\$15,563.34
5110100102-16	ESCRITORIO	\$12,228.34
5110100102-17	ESCRITORIO	\$25,753.61
5110100102-18	ESCRITORIO	\$26,124.16
5110100102-19	ESCRITORIO	\$8,268.48
5110100102-2	ESCRITORIO	\$4,791.96
5110100102-3	ESCRITORIO	\$4,791.96
5110100102-4	ESCRITORIO	\$4,791.96
5110100102-5	ESCRITORIO	\$4,791.96
5110100102-6	ESCRITORIO	\$8,268.48
5110100102-7	ESCRITORIO	\$4,791.96
5110100102-8	ESCRITORIO	\$8,268.48
5110100102-9	ESCRITORIO	\$4,746.72
5110100103-1	SOFA	\$6,277.92
5110100103-2	SOFA	\$18,205.97
5110100104-1	MODULO DE RECEPCION	\$1.00
5110100105-1	MODULO	\$15,658.67
5110100106-1	COMODA	\$15,658.67
5110100106-2	COMODA	\$35,017.50
5110100107-1	MUEBLE DE COCINA	\$34,779.76
5110100108-1	AIRE ACONDICIONADO	\$45,336.92
5110100108-2	AIRE ACONDICIONADO	\$7,980.80
5120100008-1	LITERA	\$7,980.80
5120100008-2	LITERA	\$7,980.80
5120100008-3	LITERA	\$7,980.80



Municipio de San Francisco de los Romo
ESTADO DE AGUASCALIENTES
Relación de Bienes que Componen su Patrimonio
Cuenta Pública de 2022
 Al 31/12/2022



Fecha y 15/feb./2023
 hora de Impresión 03:38 p. m.

Usu: clara
 Rep: rptActivosConac2

Código	Descripción del Bien	Valor en Libros
		\$7,980.80
5120100008-4	LITERA	\$7,980.80
5120100008-5	LITERA	\$18,560.00
5120100009-1	LONA	\$1.00
5120100010-1	REFRIGERADOR	\$1.00
5150100006-1	COMPUTADOR MAIN FRAME	\$1.00
5150100029-1	EQUIPO MULTIFUNCIONES (SCANNER, COPIADORA, IMPRESORA,)	\$1.00
5150100029-2	EQUIPO MULTIFUNCIONES (SCANNER, COPIADORA, IMPRESORA,)	\$1.00
5150100029-3	EQUIPO MULTIFUNCIONES (SCANNER, COPIADORA, IMPRESORA,)	\$1.00
5150100029-4	EQUIPO MULTIFUNCIONES (SCANNER, COPIADORA, IMPRESORA,)	\$13,043.88
5150100029-5	EQUIPO MULTIFUNCIONES (SCANNER, COPIADORA, IMPRESORA,)	\$13,043.88
5150100029-6	EQUIPO MULTIFUNCIONES (SCANNER, COPIADORA, IMPRESORA,)	\$18,052.06
5150100029-7	EQUIPO MULTIFUNCIONES (SCANNER, COPIADORA, IMPRESORA,)	\$15,978.65
5150100029-8	EQUIPO MULTIFUNCIONES (SCANNER, COPIADORA, IMPRESORA,)	\$161,738.21
5150100029-9	EQUIPO MULTIFUNCIONES (SCANNER, COPIADORA, IMPRESORA,)	\$1.00
5150100044-1	IMPRESORA	\$1.00
5150100044-10	IMPRESORA	\$6,298.80
5150100044-11	IMPRESORA	\$1.00
5150100044-2	IMPRESORA	\$1.00
5150100044-3	IMPRESORA	\$6,403.20
5150100044-4	IMPRESORA	\$1.00
5150100044-5	IMPRESORA	\$1.00
5150100044-6	IMPRESORA	\$1.00
5150100044-7	IMPRESORA	\$1.00
5150100044-8	IMPRESORA	\$1.00
5150100044-9	IMPRESORA	\$19,356.76
5150100066-1	MICROCOMPUTADORA PORTATIL -- LAPTOP--	

(Handwritten signatures and marks in blue ink at the bottom of the page)



Municipio de San Francisco de los Romo
ESTADO DE AGUASCALIENTES
Relación de Bienes que Componen su Patrimonio
Cuenta Pública de 2022
 Al 31/12/2022



Fecha y hora de Impresión | 15/feb./2023
 03:38 p. m.

Usu: clara
 Rep: rptActivosConac2

Código	Descripción del Bien	Valor en Libros
		\$27,529.53
5150100066-2	MICROCOMPUTADORA PORTATIL -- LAPTOP--	\$33,327.15
5150100066-3	MICROCOMPUTADORA PORTATIL -- LAPTOP--	\$1.00
5150100067-3	MICROCOMPUTADORA	\$1.00
5150100067-4	MICROCOMPUTADORA	\$1.00
5150100067-5	MICROCOMPUTADORA	\$1.00
5150100067-6	MICROCOMPUTADORA	\$1.00
5150100067-7	MICROCOMPUTADORA	\$24,353.91
5150100085-1	SCANNER	\$117,000.00
5150100088-1	SERVIDOR MULTIUSUARIO	\$1.00
5150100089-1	SERVIDOR	\$1.00
5150100089-2	SERVIDOR	\$35,061.00
5150100089-3	SERVIDOR	\$31,444.33
5150100089-4	SERVIDOR	\$83,520.00
5150100089-5	SERVIDOR	\$1.00
5150100127-1	MULTIFUNCIONAL	\$1.00
5150100127-10	MULTIFUNCIONAL	\$1.00
5150100127-11	MULTIFUNCIONAL	\$9,750.06
5150100127-12	MULTIFUNCIONAL	\$36,852.04
5150100127-13	MULTIFUNCIONAL	\$49,941.48
5150100127-14	MULTIFUNCIONAL	\$86,988.40
5150100127-15	MULTIFUNCIONAL	\$11,915.52
5150100127-16	MULTIFUNCIONAL	\$7,393.14
5150100127-17	MULTIFUNCIONAL	\$17,969.56
5150100127-18	MULTIFUNCIONAL	\$181,302.20
5150100127-19	MULTIFUNCIONAL	\$1.00
5150100127-2	MULTIFUNCIONAL	

[Handwritten signatures and marks at the bottom of the page]



Municipio de San Francisco de los Romo
ESTADO DE AGUASCALIENTES
Relación de Bienes que Componen su Patrimonio
Cuenta Pública de 2022
Al 31/12/2022



Fecha y hora de Impresión | 15/feb./2023 | 03:38 p. m.

Usu: clara
Rep: rptActivosConac2

Código	Descripción del Bien	Valor en Libros
		\$1.00
5150100127-3	MULTIFUNCIONAL	\$19,755.87
5150100127-4	MULTIFUNCIONAL	\$6,251.24
5150100127-5	MULTIFUNCIONAL	\$13,224.00
5150100127-6	MULTIFUNCIONAL	\$11,880.00
5150100127-7	MULTIFUNCIONAL	\$1.00
5150100127-8	MULTIFUNCIONAL	\$1.00
5150100127-9	MULTIFUNCIONAL	\$1.00
5150100129-2	PROYECTOR	\$1.00
5150100129-3	PROYECTOR	\$1.00
5150100129-4	PROYECTOR	\$9,191.60
5150100132-1	PILA DE RESPALDO	\$1.00
5150100133-1	EQUIPO MINISPLIT	\$1.00
5150100134-1	RELOJ CHECADOR	\$1.00
5150100134-2	RELOJ CHECADOR	\$1.00
5150100134-3	RELOJ CHECADOR	\$1.00
5150100134-4	RELOJ CHECADOR	\$1.00
5150100134-5	RELOJ CHECADOR	\$1.00
5150100135-1	CONMUTADOR TELEFÓNICO AUTOMÁTICO	\$16,936.00
5150100135-2	CONMUTADOR TELEFÓNICO AUTOMÁTICO	\$1.00
5150100136-10	EQUIPO DE COMPUTO PARA ESCRITORIO	\$1.00
5150100136-11	EQUIPO DE COMPUTO PARA ESCRITORIO	\$1.00
5150100136-12	EQUIPO DE COMPUTO PARA ESCRITORIO	\$1.00
5150100136-13	EQUIPO DE COMPUTO PARA ESCRITORIO	\$1.00
5150100136-14	EQUIPO DE COMPUTO PARA ESCRITORIO	\$1.00
5150100136-15	EQUIPO DE COMPUTO PARA ESCRITORIO	\$1.00
5150100136-16	EQUIPO DE COMPUTO PARA ESCRITORIO	\$1.00

[Handwritten signatures and marks at the bottom of the page]



Municipio de San Francisco de los Romo
ESTADO DE AGUASCALIENTES
Relación de Bienes que Componen su Patrimonio
Cuenta Pública de 2022
Al 31/12/2022



Fecha y hora de Impresión | 15/feb./2023 | 03:38 p. m.

Usu: clara
Rep: rptActivosConac2

Código	Descripción del Bien	Valor en Libros
		\$1.00
5150100136-17	EQUIPO DE COMPUTO PARA ESCRITORIO	\$1.00
5150100136-18	EQUIPO DE COMPUTO PARA ESCRITORIO	\$1.00
5150100136-19	EQUIPO DE COMPUTO PARA ESCRITORIO	\$1.00
5150100136-2	EQUIPO DE COMPUTO PARA ESCRITORIO	\$1.00
5150100136-20	EQUIPO DE COMPUTO PARA ESCRITORIO	\$1.00
5150100136-21	EQUIPO DE COMPUTO PARA ESCRITORIO	\$1.00
5150100136-22	EQUIPO DE COMPUTO PARA ESCRITORIO	\$1.00
5150100136-23	EQUIPO DE COMPUTO PARA ESCRITORIO	\$1.00
5150100136-24	EQUIPO DE COMPUTO PARA ESCRITORIO	\$1.00
5150100136-25	EQUIPO DE COMPUTO PARA ESCRITORIO	\$1.00
5150100136-26	EQUIPO DE COMPUTO PARA ESCRITORIO	\$18,603.31
5150100136-27	EQUIPO DE COMPUTO PARA ESCRITORIO	\$26,146.82
5150100136-28	EQUIPO DE COMPUTO PARA ESCRITORIO	\$13,431.85
5150100136-29	EQUIPO DE COMPUTO PARA ESCRITORIO	\$1.00
5150100136-3	EQUIPO DE COMPUTO PARA ESCRITORIO	\$28,432.67
5150100136-30	EQUIPO DE COMPUTO PARA ESCRITORIO	\$19,765.52
5150100136-31	EQUIPO DE COMPUTO PARA ESCRITORIO	\$20,000.00
5150100136-32	EQUIPO DE COMPUTO PARA ESCRITORIO	\$13,763.17
5150100136-33	EQUIPO DE COMPUTO PARA ESCRITORIO	\$14,113.20
5150100136-34	EQUIPO DE COMPUTO PARA ESCRITORIO	\$19,999.13
5150100136-35	EQUIPO DE COMPUTO PARA ESCRITORIO	\$13,703.50
5150100136-36	EQUIPO DE COMPUTO PARA ESCRITORIO	\$20,000.00
5150100136-37	EQUIPO DE COMPUTO PARA ESCRITORIO	\$10,640.10
5150100136-38	EQUIPO DE COMPUTO PARA ESCRITORIO	\$14,790.00
5150100136-39	EQUIPO DE COMPUTO PARA ESCRITORIO	\$1.00
5150100136-4	EQUIPO DE COMPUTO PARA ESCRITORIO	

Handwritten signatures and marks at the bottom of the page.



Municipio de San Francisco de los Romo
ESTADO DE AGUASCALIENTES

Relación de Bienes que Componen su Patrimonio

Cuenta Pública de 2022

Al 31/12/2022



Fecha y 15/feb./2023

hora de Impresión 03:38 p. m.

Usr: clara
Rep: rptActivosConac2

Código	Descripción del Bien	Valor en Libros
		\$29,270.84
5150100136-40	EQUIPO DE COMPUTO PARA ESCRITORIO	\$29,270.83
5150100136-41	EQUIPO DE COMPUTO PARA ESCRITORIO	\$23,322.56
5150100136-42	EQUIPO DE COMPUTO PARA ESCRITORIO	\$23,322.55
5150100136-43	EQUIPO DE COMPUTO PARA ESCRITORIO	\$21,571.31
5150100136-44	EQUIPO DE COMPUTO PARA ESCRITORIO	\$21,571.31
5150100136-45	EQUIPO DE COMPUTO PARA ESCRITORIO	\$21,571.31
5150100136-46	EQUIPO DE COMPUTO PARA ESCRITORIO	\$21,571.31
5150100136-47	EQUIPO DE COMPUTO PARA ESCRITORIO	\$21,571.33
5150100136-48	EQUIPO DE COMPUTO PARA ESCRITORIO	\$33,007.80
5150100136-49	EQUIPO DE COMPUTO PARA ESCRITORIO	\$1.00
5150100136-5	EQUIPO DE COMPUTO PARA ESCRITORIO	\$54,725.55
5150100136-50	EQUIPO DE COMPUTO PARA ESCRITORIO	\$17,732.77
5150100136-51	EQUIPO DE COMPUTO PARA ESCRITORIO	\$17,732.77
5150100136-52	EQUIPO DE COMPUTO PARA ESCRITORIO	\$30,207.46
5150100136-53	EQUIPO DE COMPUTO PARA ESCRITORIO	\$28,805.43
5150100136-54	EQUIPO DE COMPUTO PARA ESCRITORIO	\$20,350.58
5150100136-55	EQUIPO DE COMPUTO PARA ESCRITORIO	\$20,350.58
5150100136-56	EQUIPO DE COMPUTO PARA ESCRITORIO	\$20,350.58
5150100136-57	EQUIPO DE COMPUTO PARA ESCRITORIO	\$20,350.58
5150100136-58	EQUIPO DE COMPUTO PARA ESCRITORIO	\$1.00
5150100136-6	EQUIPO DE COMPUTO PARA ESCRITORIO	\$1.00
5150100136-7	EQUIPO DE COMPUTO PARA ESCRITORIO	\$1.00
5150100136-8	EQUIPO DE COMPUTO PARA ESCRITORIO	\$1.00
5150100136-9	EQUIPO DE COMPUTO PARA ESCRITORIO	\$1.00
5150100137-10	COMPUTADORA ENSAMBLADA	\$1.00
5150100137-14	COMPUTADORA ENSAMBLADA	\$1.00

[Handwritten signatures and initials in blue ink]

[Handwritten signature]



Municipio de San Francisco de los Romo
ESTADO DE AGUASCALIENTES

Relación de Bienes que Componen su Patrimonio

Cuenta Pública de 2022

Al 31/12/2022



Fecha y 15/feb./2023

hora de Impresión 03:38 p. m.

Usr: clara
Rep: rptActivosConac2

Código	Descripción del Bien	Valor en Libros
		\$1.00
5150100137-15	COMPUTADORA ENSAMBLADA	\$1.00
5150100137-16	COMPUTADORA ENSAMBLADA	\$17,283.38
5150100137-17	COMPUTADORA ENSAMBLADA	\$17,283.38
5150100137-18	COMPUTADORA ENSAMBLADA	\$19,990.17
5150100137-19	COMPUTADORA ENSAMBLADA	\$19,990.16
5150100137-20	COMPUTADORA ENSAMBLADA	\$14,983.14
5150100137-21	COMPUTADORA ENSAMBLADA	\$14,983.14
5150100137-22	COMPUTADORA ENSAMBLADA	\$21,409.96
5150100137-23	COMPUTADORA ENSAMBLADA	\$18,283.22
5150100137-24	COMPUTADORA ENSAMBLADA	\$1.00
5150100137-25	COMPUTADORA ENSAMBLADA	\$1.00
5150100137-26	COMPUTADORA ENSAMBLADA	\$1.00
5150100137-27	COMPUTADORA ENSAMBLADA	\$1.00
5150100137-28	COMPUTADORA ENSAMBLADA	\$1.00
5150100137-29	COMPUTADORA ENSAMBLADA	\$1.00
5150100137-30	COMPUTADORA ENSAMBLADA	\$1.00
5150100137-31	COMPUTADORA ENSAMBLADA	\$1.00
5150100137-32	COMPUTADORA ENSAMBLADA	\$1.00
5150100137-33	COMPUTADORA ENSAMBLADA	\$1.00
5150100137-34	COMPUTADORA ENSAMBLADA	\$1.00
5150100137-35	COMPUTADORA ENSAMBLADA	\$1.00
5150100137-36	COMPUTADORA ENSAMBLADA	\$1.00
5150100137-37	COMPUTADORA ENSAMBLADA	\$1.00
5150100137-38	COMPUTADORA ENSAMBLADA	\$1.00
5150100137-39	COMPUTADORA ENSAMBLADA	\$1.00
5150100137-40	COMPUTADORA ENSAMBLADA	\$1.00

[Handwritten signatures and marks at the bottom of the page]



Municipio de San Francisco de los Romo
ESTADO DE AGUASCALIENTES

Relación de Bienes que Componen su Patrimonio

Cuenta Pública de 2022

Al 31/12/2022



Fecha y 15/feb./2023

hora de Impresión 03:38 p. m.

Usu: clara
Rep: rptActivosConac2

Código	Descripción del Bien	Valor en Libros
		\$21,999.98
5150100137-41	COMPUTADORA ENSAMBLADA	\$12,762.32
5150100137-42	COMPUTADORA ENSAMBLADA	\$12,762.32
5150100137-43	COMPUTADORA ENSAMBLADA	\$12,762.32
5150100137-44	COMPUTADORA ENSAMBLADA	\$12,762.32
5150100137-45	COMPUTADORA ENSAMBLADA	\$12,762.32
5150100137-46	COMPUTADORA ENSAMBLADA	\$12,762.32
5150100137-47	COMPUTADORA ENSAMBLADA	\$21,536.30
5150100137-48	COMPUTADORA ENSAMBLADA	\$21,536.30
5150100137-49	COMPUTADORA ENSAMBLADA	\$1.00
5150100137-5	COMPUTADORA ENSAMBLADA	\$21,536.30
5150100137-50	COMPUTADORA ENSAMBLADA	\$21,536.30
5150100137-51	COMPUTADORA ENSAMBLADA	\$21,536.30
5150100137-52	COMPUTADORA ENSAMBLADA	\$19,546.00
5150100137-53	COMPUTADORA ENSAMBLADA	\$19,546.00
5150100137-54	COMPUTADORA ENSAMBLADA	\$19,546.00
5150100137-55	COMPUTADORA ENSAMBLADA	\$1.00
5150100137-6	COMPUTADORA ENSAMBLADA	\$1.00
5150100137-7	COMPUTADORA ENSAMBLADA	\$1.00
5150100137-8	COMPUTADORA ENSAMBLADA	\$1.00
5150100137-9	COMPUTADORA ENSAMBLADA	\$6,580.68
5150100138-1	SWITCH	\$36,070.83
5150100138-2	SWITCH	\$6,786.00
5150100141-1	TORRE DE SOPORTE	\$10,299.64
5150100142-1	PUNTO DE ACCESO	\$10,299.64
5150100142-2	PUNTO DE ACCESO	\$11,506.67
5150100143-1	GABINETE (CPU)	



Municipio de San Francisco de los Romo
ESTADO DE AGUASCALIENTES
Relación de Bienes que Componen su Patrimonio
Cuenta Pública de 2022
 Al 31/12/2022



Fecha y 15/feb./2023
 hora de Impresión 03:38 p. m.

Usu: clara
 Rep: rptActivosConac2

Código	Descripción del Bien	Valor en Libros
		\$17,272.40
5150100143-2	GABINETE (CPU)	\$15,000.00
5150100143-3	GABINETE (CPU)	\$15,000.00
5150100143-4	GABINETE (CPU)	\$9,184.49
5150100143-5	GABINETE (CPU)	\$19,722.41
5150100143-6	GABINETE (CPU)	\$12,067.18
5150100143-7	GABINETE (CPU)	\$12,067.18
5150100143-8	GABINETE (CPU)	\$12,067.18
5150100143-9	GABINETE (CPU)	\$19,000.00
5150100144-1	LAP TOP	\$16,999.00
5150100144-2	LAP TOP	\$25,303.08
5150100144-3	LAP TOP	\$25,303.08
5150100144-4	LAP TOP	\$1.00
5150100145-1	DVR	\$26,162.64
5150100145-2	DVR	\$55,534.84
5150100146-1	FOTOCOPIADORA	\$16,464.80
5150100147-1	SCANNER	\$1.00
5150100147-3	SCANNER	\$25,072.24
5150100147-4	SCANNER	\$4,999.99
5150100148-1	PANTALLA	\$1.00
5150100149-1	MONITOR-CPU	\$1.00
5150100150-1	NO BREAK	\$19,903.28
5150100150-2	NO BREAK	\$11,295.71
5150100153-1	SUMINISTRO E INTALACION DE EQUIPO DE RESPALDO ELECTRICO	\$30,399.12
5150100154-1	BUNDLE APPLIANCE 40F	\$20,950.99
5150100155-1	CENTRAL TELEFONICA	\$7,505.20
5190100016-1	CAMPANA EXTRACCIÓN	

[Handwritten signatures and marks at the bottom of the page]



Municipio de San Francisco de los Romo
ESTADO DE AGUASCALIENTES

Relación de Bienes que Componen su Patrimonio

Cuenta Pública de 2022

Al 31/12/2022



Fecha y 15/feb./2023

hora de Impresión 03:38 p. m.

Usu: clara
Rep: rptActivosConac2

Código	Descripción del Bien	Valor en Libros
		\$3,082.41
5190100054-1	ENGARGOLADORA	\$17,915.04
5190100061-1	EQUIPO PARA AIRE ACONDICIONADO	\$3,820.00
5190100066-1	ESTUFA COCINA (GAS O ELÉCTRICA)	\$9,200.19
5190100082-1	HORNO COCINA (GAS O ELÉCTRICO)	\$197,740.15
5190100185-1	CONTROLADORINTEGRAL DE TURNOS PEDESTAL BASICO	\$34,078.67
5190100186-1	SISTEMA DE ALARMA	\$28,586.46
5190100187-1	PANTALLA	\$98,600.00
5190100188-1	TOLDO 12 X 21 MTS	\$280,870.80
5190100189-1	TEMPLETE	\$7,841.60
5190200001-1	Otros equipos eléctricos y electrónicos de oficina.	\$8,410.00
5190200001-2	Otros equipos eléctricos y electrónicos de oficina.	\$7,192.00
5190200001-3	NVR 4 CANALES IP	\$21,808.00
5190200002-1	AIRE ACONDICIONADO	\$6,998.65
5190200002-2	AIRE ACONDICIONADO	\$18,416.16
5190200002-3	AIRE ACONDICIONADO	\$56,260.00
5190200003-1	PANTALLA DE PROYECCION	\$6,380.00
5190200004-1	CARPA TIPO ARABE	\$6,380.00
5190200004-2	CARPA TIPO ARABE	\$20,435.00
5210100011-1	BAFLE	\$20,435.00
5210100011-2	BAFLE	\$20,435.00
5210100011-3	BAFLE	\$20,435.00
5210100011-4	BAFLE	\$23,090.00
5210100011-5	BAFLE	\$23,090.00
5210100011-6	BAFLE	\$1.00
5210100015-1	BOCINA	\$1.00
5210100015-2	BOCINA	

[Handwritten signatures and marks at the bottom of the page]



Municipio de San Francisco de los Romo
ESTADO DE AGUASCALIENTES

Relación de Bienes que Componen su Patrimonio

Cuenta Pública de 2022

Al 31/12/2022



Fecha y 15/feb./2023

hora de Impresión 03:38 p. m.

Usu: clara
 Rep: rptActivosConac2

Código	Descripción del Bien	Valor en Libros
		\$6,965.05
5210100015-3	BOCINA	\$6,965.04
5210100015-4	BOCINA	\$12,190.00
5210100024-1	CONSOLA	\$1.00
5210100059-1	PANTALLA DE PLASMA	\$1.00
5210100094-2	PROYECTOR	\$37,008.50
5210100094-4	PROYECTOR	\$1.00
5210100095-1	DIADEMA INALAMBRICA	\$1.00
5230100010-1	CAMARA DE VIDEO DIGITAL	\$1.00
5230100010-10	CAMARA DE VIDEO DIGITAL	\$1.00
5230100010-11	CAMARA DE VIDEO DIGITAL	\$1.00
5230100010-12	CAMARA DE VIDEO DIGITAL	\$1.00
5230100010-13	CAMARA DE VIDEO DIGITAL	\$1.00
5230100010-14	CAMARA DE VIDEO DIGITAL	\$1.00
5230100010-15	CAMARA DE VIDEO DIGITAL	\$1.00
5230100010-16	CAMARA DE VIDEO DIGITAL	\$1.00
5230100010-17	CAMARA DE VIDEO DIGITAL	\$1.00
5230100010-18	CAMARA DE VIDEO DIGITAL	\$1.00
5230100010-19	CAMARA DE VIDEO DIGITAL	\$1.00
5230100010-2	CAMARA DE VIDEO DIGITAL	\$1.00
5230100010-20	CAMARA DE VIDEO DIGITAL	\$1.00
5230100010-21	CAMARA DE VIDEO DIGITAL	\$1.00
5230100010-22	CAMARA DE VIDEO DIGITAL	\$1.00
5230100010-23	CAMARA DE VIDEO DIGITAL	\$1.00
5230100010-24	CAMARA DE VIDEO DIGITAL	\$1.00
5230100010-25	CAMARA DE VIDEO DIGITAL	\$1.00
5230100010-26	CAMARA DE VIDEO DIGITAL	\$1.00

[Handwritten signatures and marks in blue ink at the bottom of the page]



Municipio de San Francisco de los Romo
ESTADO DE AGUASCALIENTES

Relación de Bienes que Componen su Patrimonio

Cuenta Pública de 2022

Al 31/12/2022



Fecha y 15/feb./2023

hora de Impresión 03:38 p. m.

Usu: clara
Rep: rptActivosConac2

Código	Descripción del Bien	Valor en Libros
		\$1.00
5230100010-27	CAMARA DE VIDEO DIGITAL	\$1.00
5230100010-28	CAMARA DE VIDEO DIGITAL	\$1.00
5230100010-3	CAMARA DE VIDEO DIGITAL	\$1.00
5230100010-4	CAMARA DE VIDEO DIGITAL	\$1.00
5230100010-5	CAMARA DE VIDEO DIGITAL	\$1.00
5230100010-6	CAMARA DE VIDEO DIGITAL	\$1.00
5230100010-7	CAMARA DE VIDEO DIGITAL	\$1.00
5230100010-8	CAMARA DE VIDEO DIGITAL	\$1.00
5230100010-9	CAMARA DE VIDEO DIGITAL	\$10,640.23
5230100029-1	LENTE	\$12,075.26
5230100029-2	LENTE	\$1.00
5230100058-1	MICROFONO	\$1.00
5230100064-1	CAMARA FOTOGRAFICA	\$1.00
5230100064-2	CAMARA FOTOGRAFICA	\$7,500.00
5230100064-3	CAMARA FOTOGRAFICA	\$7,500.00
5230100064-4	CAMARA FOTOGRAFICA	\$53,529.37
5230100064-5	CAMARA FOTOGRAFICA	\$82,167.52
5230100064-6	CAMARA FOTOGRAFICA	\$1.00
5230100065-1	VIDEOPROYECTOR	\$1.00
5230100066-1	CAMARAS DE SEGURIDAD	\$1.00
5230100066-10	CAMARAS DE SEGURIDAD	\$1.00
5230100066-11	CAMARAS DE SEGURIDAD	\$1.00
5230100066-12	CAMARAS DE SEGURIDAD	\$1.00
5230100066-13	CAMARAS DE SEGURIDAD	\$1.00
5230100066-14	CAMARAS DE SEGURIDAD	\$1.00
5230100066-15	CAMARAS DE SEGURIDAD	\$1.00

[Handwritten signatures and marks at the bottom of the page]



Municipio de San Francisco de los Romo
ESTADO DE AGUASCALIENTES

Relación de Bienes que Componen su Patrimonio
Cuenta Pública de 2022
 Al 31/12/2022



Fecha y hora de Impresión | 15/feb./2023
 03:38 p. m.

Usu: clara
 Rep: rptActivosConac2

Código	Descripción del Bien	Valor en Libros
		\$1.00
5230100066-16	CAMARAS DE SEGURIDAD	\$1.00
5230100066-17	CAMARAS DE SEGURIDAD	\$1.00
5230100066-18	CAMARAS DE SEGURIDAD	\$1.00
5230100066-19	CAMARAS DE SEGURIDAD	\$1.00
5230100066-2	CAMARAS DE SEGURIDAD	\$1.00
5230100066-20	CAMARAS DE SEGURIDAD	\$1.00
5230100066-21	CAMARAS DE SEGURIDAD	\$1.00
5230100066-22	CAMARAS DE SEGURIDAD	\$1.00
5230100066-3	CAMARAS DE SEGURIDAD	\$1.00
5230100066-4	CAMARAS DE SEGURIDAD	\$1.00
5230100066-5	CAMARAS DE SEGURIDAD	\$1.00
5230100066-6	CAMARAS DE SEGURIDAD	\$1.00
5230100066-7	CAMARAS DE SEGURIDAD	\$1.00
5230100066-8	CAMARAS DE SEGURIDAD	\$1.00
5230100066-9	CAMARAS DE SEGURIDAD	\$51,210.84
5230100067-1	EQUIPO DE VIDEO VIGILANCIA	\$55,736.20
5230100068-1	DRON	\$1.00
5290100124-1	CONSOLA	\$1.00
5290100124-2	CONSOLA	\$1.00
5290100125-1	SUBWOOFER	\$1.00
5290100125-2	SUBWOOFER	\$1.00
5310100037-1	BOTIQUÍN	\$1.00
5310100277-1	TANQUE DE OXIGENO	\$1.00
5310100277-2	TANQUE DE OXIGENO	\$17,342.00
5310100278-1	CAMILLA	\$3,248.00
5310100278-2	CAMILLA	

[Handwritten signatures and marks in blue ink at the bottom of the page]



Municipio de San Francisco de los Romo
ESTADO DE AGUASCALIENTES

Relación de Bienes que Componen su Patrimonio

Cuenta Pública de 2022

Al 31/12/2022



Fecha y 15/feb./2023

hora de Impresión 03:38 p. m.

Usu: clara
 Rep: rptActivosConac2

Código	Descripción del Bien	Valor en Libros
		\$1.00
5310100280-1	MANIQUIES	\$1.00
5310100281-1	KIT DE INMOVILIZACION	\$1.00
5320100184-1	ESTUCHE DIAGNÓSTICO (JGO. DE)	\$1.00
5410100001-1	AUTOBUSES	\$1.00
5410100002-1	AUTOMOVILES	\$1.00
5410100002-10	AUTOMOVILES	\$1.00
5410100002-11	AUTOMOVILES	\$1.00
5410100002-13	AUTOMOVILES	\$1.00
5410100002-14	AUTOMOVILES	\$1.00
5410100002-15	AUTOMOVILES	\$1.00
5410100002-16	AUTOMOVILES	\$202,800.00
5410100002-19	AUTOMOVILES	\$1.00
5410100002-2	AUTOMOVILES	\$192,800.00
5410100002-20	AUTOMOVILES	\$192,800.00
5410100002-21	AUTOMOVILES	\$253,200.00
5410100002-22	AUTOMOVILES	\$599,500.00
5410100002-23	AUTOMOVILES	\$1.00
5410100002-3	AUTOMOVILES	\$1.00
5410100002-4	AUTOMOVILES	\$1.00
5410100002-7	AUTOMOVILES	\$1.00
5410100002-8	AUTOMOVILES	\$1.00
5410100002-9	AUTOMOVILES	\$1.00
5410100004-1	CAMIONES DE VOLTEO	\$1.00
5410100005-1	CAMIONETAS DE CARGA LIGERA	\$1.00
5410100005-11	CAMIONETAS DE CARGA LIGERA	\$1.00
5410100005-13	CAMIONETAS DE CARGA LIGERA	\$1.00

[Handwritten signatures and marks at the bottom of the page]



Municipio de San Francisco de los Romo
ESTADO DE AGUASCALIENTES

Relación de Bienes que Componen su Patrimonio

Cuenta Pública de 2022

Al 31/12/2022



Fecha y 15/feb./2023

hora de Impresión 03:38 p. m.

Usu: clara
 Rep: rptActivosConac2

Código	Descripción del Bien	Valor en Libros
		\$1.00
5410100005-14	CAMIONETAS DE CARGA LIGERA	\$1.00
5410100005-15	CAMIONETAS DE CARGA LIGERA	\$1.00
5410100005-17	CAMIONETAS DE CARGA LIGERA	\$1.00
5410100005-18	CAMIONETAS DE CARGA LIGERA	\$1.00
5410100005-2	CAMIONETAS DE CARGA LIGERA	\$1.00
5410100005-20	CAMIONETAS DE CARGA LIGERA	\$1.00
5410100005-21	CAMIONETAS DE CARGA LIGERA	\$1.00
5410100005-22	CAMIONETAS DE CARGA LIGERA	\$1.00
5410100005-23	CAMIONETAS DE CARGA LIGERA	\$1.00
5410100005-26	CAMIONETAS DE CARGA LIGERA	\$1.00
5410100005-27	CAMIONETAS DE CARGA LIGERA	\$576,250.24
5410100005-29	CAMIONETAS DE CARGA LIGERA	\$1.00
5410100005-3	CAMIONETAS DE CARGA LIGERA	\$1,274,000.00
5410100005-30	CAMIONETAS DE CARGA LIGERA	\$135,581.35
5410100005-31	CAMIONETAS DE CARGA LIGERA	\$1.00
5410100005-32	CAMIONETAS DE CARGA LIGERA	\$1.00
5410100005-4	CAMIONETAS DE CARGA LIGERA	\$1.00
5410100005-5	CAMIONETAS DE CARGA LIGERA	\$1.00
5410100005-6	CAMIONETAS DE CARGA LIGERA	\$1.00
5410100005-7	CAMIONETAS DE CARGA LIGERA	\$1.00
5410100005-8	CAMIONETAS DE CARGA LIGERA	\$1.00
5410100005-9	CAMIONETAS DE CARGA LIGERA	\$1.00
5410100006-1	FURGONETAS	\$1.00
5410100006-2	FURGONETAS	\$1.00
5410100009-1	CAMIONETAS 3 TONELADAS	\$1.00
5410100009-2	CAMIONETAS 3 TONELADAS	\$1.00

[Handwritten signatures and marks at the bottom of the page]



Municipio de San Francisco de los Romo
ESTADO DE AGUASCALIENTES

Relación de Bienes que Componen su Patrimonio
Cuenta Pública de 2022
Al 31/12/2022



Fecha y hora de Impresión | 15/feb./2023
03:38 p. m.

Usr: clara
Rep: rptActivosConac2

Código	Descripción del Bien	Valor en Libros
		\$1.00
5410100009-3	CAMIONETAS 3 TONELADAS	\$628,885.76
5410100009-4	CAMIONETAS 3 TONELADAS	\$1.00
5410100010-1	VAGONETA	\$1.00
5410100011-1	AMBULANCIA	\$1.00
5410100011-2	AMBULANCIA	\$1.00
5410100012-1	CAMION RECOLECTOR DE BASURA	\$1.00
5410100012-2	CAMION RECOLECTOR DE BASURA	\$1.00
5410100012-3	CAMION RECOLECTOR DE BASURA	\$1.00
5410100012-4	CAMION RECOLECTOR DE BASURA	\$1.00
5410100012-5	CAMION RECOLECTOR DE BASURA	\$1.16
5410100012-6	CAMION RECOLECTOR DE BASURA	\$2,042,760.00
5410100012-7	CAMION RECOLECTOR DE BASURA	\$2,167,112.00
5410100012-8	CAMION RECOLECTOR DE BASURA	\$1.00
5410100013-1	CAMION PIPA	\$1.00
5410100013-2	CAMION PIPA	\$1.00
5410100013-3	CAMION PIPA	\$1.00
5410100014-1	PATRULLA	\$1.00
5410100014-10	PATRULLA	\$1.00
5410100014-11	PATRULLA	\$1.00
5410100014-12	PATRULLA	\$1.00
5410100014-13	PATRULLA	\$1.00
5410100014-14	PATRULLA	\$1.00
5410100014-15	PATRULLA	\$1.00
5410100014-16	PATRULLA	\$1.00
5410100014-17	PATRULLA	\$1.00
5410100014-18	PATRULLA	\$1.00

[Handwritten signatures and marks at the bottom of the page]



Municipio de San Francisco de los Romo
ESTADO DE AGUASCALIENTES
Relación de Bienes que Componen su Patrimonio
Cuenta Pública de 2022
 Al 31/12/2022



Fecha y hora de Impresión | 15/feb./2023
 03:38 p. m.

Usu: clara
 Rep: rptActivosConac2

Código	Descripción del Bien	Valor en Libros
		\$1.00
5410100014-19	PATRULLA	\$1.00
5410100014-2	PATRULLA	\$1.00
5410100014-20	PATRULLA	\$1.00
5410100014-21	PATRULLA	\$1.00
5410100014-22	PATRULLA	\$1.00
5410100014-23	PATRULLA	\$1.00
5410100014-24	PATRULLA	\$1.00
5410100014-25	PATRULLA	\$1.00
5410100014-26	PATRULLA	\$679,200.00
5410100014-29	PATRULLA	\$1.00
5410100014-3	PATRULLA	\$679,200.00
5410100014-30	PATRULLA	\$679,200.00
5410100014-31	PATRULLA	\$684,300.00
5410100014-32	PATRULLA	\$750,000.01
5410100014-33	PATRULLA	\$750,000.00
5410100014-34	PATRULLA	\$1.00
5410100014-4	PATRULLA	\$1.00
5410100014-5	PATRULLA	\$1.00
5410100014-6	PATRULLA	\$1.00
5410100014-7	PATRULLA	\$1.00
5410100014-8	PATRULLA	\$1.00
5410100014-9	PATRULLA	\$1.00
5410100015-1	CAMION GRUA	\$1.00
5410100015-2	CAMION GRUA	\$1,298,315.80
5410100015-3	CAMION GRUA	\$706,000.00
5410100016-1	CAMIONETA RAM	

[Handwritten signatures and marks at the bottom of the page]



Municipio de San Francisco de los Romo
ESTADO DE AGUASCALIENTES
Relación de Bienes que Componen su Patrimonio
Cuenta Pública de 2022
 Al 31/12/2022



Fecha y hora de Impresión | 15/feb./2023
 03:38 p. m.

Usr: clara
 Rep: rptActivosConac2

Código	Descripción del Bien	Valor en Libros
		\$551,000.00
5410100016-2	CAMIONETA RAM	\$1,185,695.00
5410100016-3	CAMIONETA RAM	\$1,185,695.00
5410100016-4	CAMIONETA RAM	\$250,000.00
5490100004-1	CARRO LATERAL PARA MOTOCICLETA	\$10,324.00
5490100012-1	BICICLETA	\$10,324.00
5490100012-2	BICICLETA	\$10,324.00
5490100012-3	BICICLETA	\$10,324.00
5490100012-4	BICICLETA	\$10,324.00
5490100012-5	BICICLETA	\$10,324.00
5490100012-6	BICICLETA	\$1.00
5510100060-1	MASCARA ANTIGAS	\$1.00
5510100060-10	MASCARA ANTIGAS	\$1.00
5510100060-11	MASCARA ANTIGAS	\$1.00
5510100060-12	MASCARA ANTIGAS	\$1.00
5510100060-2	MASCARA ANTIGAS	\$1.00
5510100060-3	MASCARA ANTIGAS	\$1.00
5510100060-4	MASCARA ANTIGAS	\$1.00
5510100060-5	MASCARA ANTIGAS	\$1.00
5510100060-6	MASCARA ANTIGAS	\$1.00
5510100060-7	MASCARA ANTIGAS	\$1.00
5510100060-8	MASCARA ANTIGAS	\$1.00
5510100060-9	MASCARA ANTIGAS	\$1,800,000.00
5510200001-1	Armamento	\$65,000.00
5620100299-1	BOMBA SUMERGIBLE	\$21,170.00
5620200002-1	COCINETA	\$14,988.36
5630100112-1	PLACA COMPACTDORA	

[Handwritten signatures and marks in blue ink at the bottom of the page]



Municipio de San Francisco de los Romo
ESTADO DE AGUASCALIENTES
Relación de Bienes que Componen su Patrimonio
Cuenta Pública de 2022
 Al 31/12/2022



Fecha y hora de Impresión | 15/feb./2023 | 03:38 p. m.

Usu: clara
 Rep: rptActivosConac2

Código	Descripción del Bien	Valor en Libros
		\$10,862.25
5650100004-1	ANTENA	\$6,014.75
5650100004-10	ANTENA	\$6,014.75
5650100004-11	ANTENA	\$6,014.75
5650100004-12	ANTENA	\$6,276.76
5650100004-13	ANTENA	\$1.00
5650100004-14	ANTENA	\$6,276.76
5650100004-17	ANTENA	\$6,276.76
5650100004-18	ANTENA	\$10,862.25
5650100004-4	ANTENA	\$10,862.25
5650100004-5	ANTENA	\$10,862.25
5650100004-6	ANTENA	\$6,014.75
5650100004-7	ANTENA	\$6,014.75
5650100004-8	ANTENA	\$6,014.75
5650100004-9	ANTENA	\$8,758.00
5650100063-1	RADIO ONDA CORTA Y/O LARGA (TRANSMISOR Y RECEPTOR)	\$82,047.96
5650100064-1	RADIO ORIENTADOR	\$29,295.80
5650100064-10	RADIO ORIENTADOR	\$29,295.80
5650100064-11	RADIO ORIENTADOR	\$82,047.96
5650100064-2	RADIO ORIENTADOR	\$82,047.96
5650100064-3	RADIO ORIENTADOR	\$82,047.96
5650100064-4	RADIO ORIENTADOR	\$29,295.80
5650100064-5	RADIO ORIENTADOR	\$29,295.80
5650100064-6	RADIO ORIENTADOR	\$29,295.80
5650100064-7	RADIO ORIENTADOR	\$29,295.80
5650100064-8	RADIO ORIENTADOR	\$29,295.80
5650100064-9	RADIO ORIENTADOR	\$29,295.80

[Handwritten signatures and marks in blue ink at the bottom of the page]



Municipio de San Francisco de los Romo
ESTADO DE AGUASCALIENTES

Relación de Bienes que Componen su Patrimonio
Cuenta Pública de 2022

Al 31/12/2022



Fecha y hora de Impresión | 15/feb./2023
 03:38 p. m.

Usu: clara
 Rep: rptActivosConac2

Código	Descripción del Bien	Valor en Libros
		\$38,670.92
5650100104-1	RADIO	\$38,670.92
5650100104-10	RADIO	\$38,670.92
5650100104-11	RADIO	\$89,753.84
5650100104-12	RADIO	\$89,753.84
5650100104-13	RADIO	\$38,670.92
5650100104-2	RADIO	\$38,670.92
5650100104-3	RADIO	\$38,670.92
5650100104-4	RADIO	\$38,670.92
5650100104-5	RADIO	\$38,670.92
5650100104-6	RADIO	\$38,670.92
5650100104-7	RADIO	\$38,670.92
5650100104-8	RADIO	\$38,670.92
5650100104-9	RADIO	\$46,400.00
5650100108-1	RADIO PORTATIL	\$46,400.00
5650100108-10	RADIO PORTATIL	\$46,400.00
5650100108-11	RADIO PORTATIL	\$46,400.00
5650100108-12	RADIO PORTATIL	\$46,400.00
5650100108-13	RADIO PORTATIL	\$46,400.00
5650100108-14	RADIO PORTATIL	\$46,400.00
5650100108-15	RADIO PORTATIL	\$46,400.00
5650100108-16	RADIO PORTATIL	\$46,400.00
5650100108-17	RADIO PORTATIL	\$46,400.00
5650100108-18	RADIO PORTATIL	\$46,400.00
5650100108-19	RADIO PORTATIL	\$46,400.00
5650100108-2	RADIO PORTATIL	\$46,400.00
5650100108-20	RADIO PORTATIL	\$46,400.00

[Handwritten signatures and marks at the bottom of the page]



Municipio de San Francisco de los Romo
ESTADO DE AGUASCALIENTES
Relación de Bienes que Componen su Patrimonio
Cuenta Pública de 2022
 Al 31/12/2022



Fecha y hora de Impresión | 15/feb./2023
 03:38 p. m.

Usr: clara
 Rep: rptActivosConac2

Código	Descripción del Bien	Valor en Libros
		\$46,400.00
5650100108-21	RADIO PORTATIL	\$46,400.00
5650100108-22	RADIO PORTATIL	\$46,400.00
5650100108-23	RADIO PORTATIL	\$46,400.00
5650100108-24	RADIO PORTATIL	\$46,400.00
5650100108-25	RADIO PORTATIL	\$46,400.00
5650100108-26	RADIO PORTATIL	\$46,400.00
5650100108-27	RADIO PORTATIL	\$46,400.00
5650100108-28	RADIO PORTATIL	\$46,400.00
5650100108-29	RADIO PORTATIL	\$46,400.00
5650100108-3	RADIO PORTATIL	\$46,400.00
5650100108-30	RADIO PORTATIL	\$46,400.00
5650100108-31	RADIO PORTATIL	\$46,400.00
5650100108-32	RADIO PORTATIL	\$46,400.00
5650100108-33	RADIO PORTATIL	\$46,400.00
5650100108-34	RADIO PORTATIL	\$46,400.00
5650100108-35	RADIO PORTATIL	\$46,400.00
5650100108-36	RADIO PORTATIL	\$46,400.00
5650100108-37	RADIO PORTATIL	\$46,400.00
5650100108-38	RADIO PORTATIL	\$46,400.00
5650100108-39	RADIO PORTATIL	\$46,400.00
5650100108-4	RADIO PORTATIL	\$46,400.00
5650100108-40	RADIO PORTATIL	\$46,400.00
5650100108-41	RADIO PORTATIL	\$46,400.00
5650100108-42	RADIO PORTATIL	\$46,400.00
5650100108-5	RADIO PORTATIL	\$46,400.00
5650100108-6	RADIO PORTATIL	\$46,400.00

[Handwritten signatures and initials in blue ink are present at the bottom of the page, including a large signature across the table rows and several smaller ones below.]



Municipio de San Francisco de los Romo
ESTADO DE AGUASCALIENTES
Relación de Bienes que Componen su Patrimonio
Cuenta Pública de 2022
Al 31/12/2022



Fecha y hora de Impresión | 15/feb./2023
03:38 p. m.

Usu: clara
Rep: rptActivosConac2

Código	Descripción del Bien	Valor en Libros
		\$46,400.00
5650100108-7	RADIO PORTATIL	\$46,400.00
5650100108-8	RADIO PORTATIL	\$46,400.00
5650100108-9	RADIO PORTATIL	\$19,997.82
5660100041-1	KIT DE ILUMINACIÓN	\$19,997.82
5660100041-2	KIT DE ILUMINACIÓN	\$19,997.82
5660100041-3	KIT DE ILUMINACIÓN	\$1.00
5660100115-1	TRANSFORMADOR	\$116,435.56
5660100116-1	SUBESTACION	\$164,860.00
5660100117-1	GENERADOR	\$10,469.00
5660100118-1	PARRILLA	\$44,312,000.00
5660100121-1	SISTEMA FOTOVOLTAICO	\$7,704.72
5670100033-1	EQUIPO HIDRONEUMÁTICO	\$7,250.00
5670100049-1	INYECTOR GRASA	\$12,030.00
5670100074-1	MOTOSIERRA	\$10,085.04
5670100158-1	PERTIGA	\$14,326.00
5670100159-1	MOTOBOMBA	\$6,832.42
5670100159-2	MOTOBOMBA	\$7,967.00
5670100159-3	MOTOBOMBA	\$10,034.00
5670100159-5	MOTOBOMBA	\$6,090.00
5670100159-6	MOTOBOMBA	\$36,888.00
5670100159-7	MOTOBOMBA	\$3,709.55
5670100160-1	MANGUERA	\$4,655.00
5670100163-1	ARNES	\$4,655.00
5670100163-2	ARNES	\$4,655.00
5670100163-3	ARNES	\$4,115.00
5670100164-1	BOMBA	



Municipio de San Francisco de los Romo
ESTADO DE AGUASCALIENTES
Relación de Bienes que Componen su Patrimonio
Cuenta Pública de 2022
 Al 31/12/2022



Fecha y hora de Impresión | 15/feb./2023 | 03:38 p. m.

Usu: clara
 Rep: rptActivosConac2

Código	Descripción del Bien	Valor en Libros
		\$13,350.00
5670100164-2	BOMBA	\$3,826.84
5670100164-3	BOMBA	\$18,000.00
5670100164-4	BOMBA	\$19,946.20
5670100166-1	DESMALEZADORA	\$20,880.00
5670100166-2	DESMALEZADORA	\$20,880.00
5670100166-3	DESMALEZADORA	\$20,880.00
5670100166-4	DESMALEZADORA	\$20,880.00
5670100166-5	DESMALEZADORA	\$20,880.00
5670100166-6	DESMALEZADORA	\$23,810.16
5670100166-7	DESMALEZADORA	\$7,656.00
5670100166-8	DESMALEZADORA	\$7,656.00
5670100166-9	DESMALEZADORA	\$8,671.00
5670100167-1	CIZALLA ELCTRICA	\$8,800.00
5670100167-2	CIZALLA ELECTRICA	\$10,537.80
5670100168-1	MOCHILAS ASPERSORA	\$10,537.80
5670100168-2	MOCHILAS ASPERSORA	\$59,600.00
5670100169-1	TRACTOR PODADORA	\$9,849.98
5670100171-1	KARCHER	\$13,282.00
5670100172-1	MOTOGUADAÑA	\$13,282.00
5670100172-2	MOTOGUADAÑA	\$2,499.16
5670100173-1	DESBROZADORA	\$2,499.16
5670100173-2	DESBROZADORA	\$2,499.16
5670100173-3	DESBROZADORA	\$2,499.16
5670100173-4	DESBROZADORA	\$2,499.16
5670100173-5	DESBROZADORA	\$2,499.16
5670100173-6	DESBROZADORA	\$2,499.16

Handwritten signatures and initials in blue ink at the bottom of the page.



Municipio de San Francisco de los Romo
ESTADO DE AGUASCALIENTES
Relación de Bienes que Componen su Patrimonio
Cuenta Pública de 2022
Al 31/12/2022



Fecha y hora de Impresión 15/feb./2023 03:38 p. m.

Usu: clara
Rep: rptActivosConac2

Código	Descripción del Bien	Valor en Libros
		\$2,499.16
5670100173-7	DESBROZADORA	\$2,499.16
5670100173-8	DESBROZADORA	\$2,499.16
5670100173-9	DESBROZADORA	\$1.00
5670100174-1	TALADRO	\$2,668.00
5670100175-1	ESCALERA	\$4,932.55
5670100175-2	ESCALERA	\$1.00
5670100176-1	ROTOMARTILLO	\$4,162.08
5670100177-1	BOMBA DE AGUA	\$12,051.45
5670100178-1	INVERSOR	\$9,976.00
5670100178-2	INVERSOR	\$116,000.00
5670100180-1	REMOLQUE	\$105,987.00
5690100302-1	ESTACION TOTAL PARA TOPOGRAFIA	\$3,361.68
5690100303-1	GPS	\$3,361.68
5690100303-10	GPS	\$3,361.68
5690100303-11	GPS	\$3,361.68
5690100303-12	GPS	\$3,361.68
5690100303-13	GPS	\$3,361.68
5690100303-14	GPS	\$3,361.68
5690100303-15	GPS	\$3,361.68
5690100303-16	GPS	\$3,361.68
5690100303-17	GPS	\$3,361.68
5690100303-18	GPS	\$3,361.68
5690100303-19	GPS	\$3,361.68
5690100303-2	GPS	\$3,361.68
5690100303-20	GPS	\$3,361.68
5690100303-21	GPS	\$3,361.68

[Handwritten signatures and marks at the bottom of the page]



Municipio de San Francisco de los Romo
ESTADO DE AGUASCALIENTES

Relación de Bienes que Componen su Patrimonio

Cuenta Pública de 2022

Al 31/12/2022



Fecha y 15/feb./2023

hora de Impresión 03:38 p. m.

Usu: clara
 Rep: rptActivosConac2

Código	Descripción del Bien	Valor en Libros
		\$3,361.68
5690100303-22	GPS	\$3,361.68
5690100303-23	GPS	\$3,361.68
5690100303-24	GPS	\$3,361.68
5690100303-25	GPS	\$3,361.68
5690100303-26	GPS	\$3,361.68
5690100303-27	GPS	\$3,361.68
5690100303-28	GPS	\$3,361.68
5690100303-29	GPS	\$3,361.68
5690100303-3	GPS	\$3,361.68
5690100303-30	GPS	\$9,206.63
5690100303-31	GPS	\$7,348.15
5690100303-32	GPS	\$3,361.68
5690100303-4	GPS	\$3,361.68
5690100303-5	GPS	\$3,361.68
5690100303-6	GPS	\$3,361.68
5690100303-7	GPS	\$3,361.68
5690100303-8	GPS	\$3,361.68
5690100303-9	GPS	\$2,953.36
5690100304-1	ANTENA PARA TERMINAL	\$2,953.36
5690100304-10	ANTENA PARA TERMINAL	\$2,953.36
5690100304-11	ANTENA PARA TERMINAL	\$2,953.36
5690100304-12	ANTENA PARA TERMINAL	\$2,953.36
5690100304-13	ANTENA PARA TERMINAL	\$2,953.36
5690100304-14	ANTENA PARA TERMINAL	\$2,953.36
5690100304-15	ANTENA PARA TERMINAL	\$2,953.36
5690100304-16	ANTENA PARA TERMINAL	\$2,953.36

[Handwritten signatures and marks in blue ink at the bottom of the page]



Municipio de San Francisco de los Romo
ESTADO DE AGUASCALIENTES

Relación de Bienes que Componen su Patrimonio

Cuenta Pública de 2022

Al 31/12/2022



Fecha y 15/feb./2023

hora de Impresión 03:38 p. m.

Usu: clara
Rep: rptActivosConac2

Código	Descripción del Bien	Valor en Libros
		\$2,953.36
5690100304-17	ANTENA PARA TERMINAL	\$2,953.36
5690100304-18	ANTENA PARA TERMINAL	\$2,953.36
5690100304-19	ANTENA PARA TERMINAL	\$2,953.36
5690100304-2	ANTENA PARA TERMINAL	\$2,953.36
5690100304-20	ANTENA PARA TERMINAL	\$2,953.36
5690100304-21	ANTENA PARA TERMINAL	\$2,953.36
5690100304-22	ANTENA PARA TERMINAL	\$2,953.36
5690100304-23	ANTENA PARA TERMINAL	\$2,953.36
5690100304-24	ANTENA PARA TERMINAL	\$2,953.36
5690100304-25	ANTENA PARA TERMINAL	\$2,953.36
5690100304-26	ANTENA PARA TERMINAL	\$2,953.36
5690100304-27	ANTENA PARA TERMINAL	\$2,953.36
5690100304-28	ANTENA PARA TERMINAL	\$2,953.36
5690100304-29	ANTENA PARA TERMINAL	\$2,953.36
5690100304-3	ANTENA PARA TERMINAL	\$2,953.36
5690100304-30	ANTENA PARA TERMINAL	\$2,953.36
5690100304-4	ANTENA PARA TERMINAL	\$2,953.36
5690100304-5	ANTENA PARA TERMINAL	\$2,953.36
5690100304-6	ANTENA PARA TERMINAL	\$2,953.36
5690100304-7	ANTENA PARA TERMINAL	\$2,953.36
5690100304-8	ANTENA PARA TERMINAL	\$2,953.36
5690100304-9	ANTENA PARA TERMINAL	\$31,948.72
5690100305-1	DRON	\$34,170.12
5690100306-1	TRANSFORMADOR	\$34,170.12
5690100306-2	TRANSFORMADOR	\$34,170.12
5690100306-3	TRANSFORMADOR	\$34,170.12

[Handwritten signatures and marks at the bottom of the page]



Municipio de San Francisco de los Romo
ESTADO DE AGUASCALIENTES

Relación de Bienes que Componen su Patrimonio

Cuenta Pública de 2022

Al 31/12/2022



Fecha y 15/feb./2023

hora de Impresión 03:38 p. m.

Usr: clara

Rep: rptActivosConac2

Código	Descripción del Bien	Valor en Libros
		\$34,170.12
5690100306-4	TRANSFORMADOR	\$34,170.12
5690100306-5	TRANSFORMADOR	\$39,292.68
5690100306-6	TRANSFORMADOR	\$39,292.68
5690100306-7	TRANSFORMADOR	\$39,292.68
5690100306-8	TRANSFORMADOR	\$39,292.68
5690100306-9	TRANSFORMADOR	\$227,940.00
5690100307-1	TANQUE DE ACERO	\$408,000.00
5690100308-1	TRACTOR AGRÍCOLA	\$15,579.96
5690100309-1	SOLDADORA INVERSORA	\$8,230.20
5690100310-1	KIT ESMERILIZADOR	\$8,513.47
5690100311-1	MOTO SIERRA A GASOLINA	\$8,513.47
5690100311-2	MOTO SIERRA A GASOLINA	\$8,237.88
5690100312-1	CORTA CESTOS MOTOR A GASOLINA	\$8,758.46
5690100313-1	SOPLADOR DE AIRE	\$15,725.42
5690100314-1	SOPLADOR TIPO MOCHILA	\$32,480.00
5690100315-1	MOSQUITO DESMALEZADOR	\$32,480.00
5690100315-2	MOSQUITO DESMALEZADOR	\$14,048.76
5690100316-1	PODADORA	\$12,418.03
5690100317-1	MOTOBOMBA	\$12,418.03
5690100317-2	MOTOBOMBA	\$20,778.38
5690100318-1	CORTADORA DE METALES	\$36,080.06
5690100319-1	CONTENEDORES CON ROTULOS	\$36,080.06
5690100319-2	CONTENEDORES CON ROTULOS	\$36,080.06
5690100319-3	CONTENEDORES CON ROTULOS	\$36,080.06
5690100319-4	CONTENEDORES CON ROTULOS	\$36,080.06
5690100319-5	CONTENEDORES CON ROTULOS	\$36,080.06

[Handwritten signatures and marks at the bottom of the page]



Municipio de San Francisco de los Romo
ESTADO DE AGUASCALIENTES
Relación de Bienes que Componen su Patrimonio
Cuenta Pública de 2022
 Al 31/12/2022



Fecha y hora de Impresión | 15/feb./2023
 03:38 p. m.

Usr: clara
 Rep: rptActivosConac2

Código	Descripción del Bien	Valor en Libros
		\$35,751.20
5690200001-1	TORRETA PARA VEHICULOS DE EMERGENCIA	\$8,013.20
5690200003-1	BOMBA	\$9,883.28
5690200003-2	BOMBA	\$21,460.00
5690200004-1	CONTENEDORES	\$21,460.00
5690200004-10	CONTENEDORES	\$21,460.00
5690200004-11	CONTENEDORES	\$21,460.00
5690200004-12	CONTENEDORES	\$21,460.00
5690200004-13	CONTENEDORES	\$21,460.00
5690200004-14	CONTENEDORES	\$21,460.00
5690200004-15	CONTENEDORES	\$21,460.00
5690200004-16	CONTENEDORES	\$21,460.00
5690200004-17	CONTENEDORES	\$21,460.00
5690200004-18	CONTENEDORES	\$21,460.00
5690200004-19	CONTENEDORES	\$21,460.00
5690200004-2	CONTENEDORES	\$21,460.00
5690200004-20	CONTENEDORES	\$21,460.00
5690200004-21	CONTENEDORES	\$21,460.00
5690200004-22	CONTENEDORES	\$21,460.00
5690200004-23	CONTENEDORES	\$12,702.00
5690200004-24	CONTENEDORES	\$12,702.00
5690200004-25	CONTENEDORES	\$12,702.00
5690200004-26	CONTENEDORES	\$12,702.00
5690200004-27	CONTENEDORES	\$12,702.00
5690200004-28	CONTENEDORES	\$12,702.00
5690200004-29	CONTENEDORES	\$21,460.00
5690200004-3	CONTENEDORES	

[Handwritten signatures and marks in blue ink at the bottom of the page]



Municipio de San Francisco de los Romo
ESTADO DE AGUASCALIENTES
Relación de Bienes que Componen su Patrimonio
Cuenta Pública de 2022
Al 31/12/2022



Fecha y hora de Impresión | 15/feb./2023 | 03:38 p. m.

Usu: clara
Rep: rptActivosConac2

Código	Descripción del Bien	Valor en Libros
		\$12,702.00
5690200004-30	CONTENEDORES	\$12,702.00
5690200004-31	CONTENEDORES	\$12,702.00
5690200004-32	CONTENEDORES	\$12,702.00
5690200004-33	CONTENEDORES	\$12,702.00
5690200004-34	CONTENEDORES	\$12,702.00
5690200004-35	CONTENEDORES	\$12,702.00
5690200004-36	CONTENEDORES	\$12,702.00
5690200004-37	CONTENEDORES	\$12,702.00
5690200004-38	CONTENEDORES	\$12,702.00
5690200004-39	CONTENEDORES	\$21,460.00
5690200004-4	CONTENEDORES	\$12,702.00
5690200004-40	CONTENEDORES	\$12,702.00
5690200004-41	CONTENEDORES	\$12,702.00
5690200004-42	CONTENEDORES	\$12,702.00
5690200004-43	CONTENEDORES	\$12,702.00
5690200004-44	CONTENEDORES	\$12,702.00
5690200004-45	CONTENEDORES	\$12,702.00
5690200004-46	CONTENEDORES	\$12,702.00
5690200004-47	CONTENEDORES	\$12,702.00
5690200004-48	CONTENEDORES	\$12,702.00
5690200004-49	CONTENEDORES	\$21,460.00
5690200004-5	CONTENEDORES	\$12,702.00
5690200004-50	CONTENEDORES	\$12,702.00
5690200004-51	CONTENEDORES	\$12,702.00
5690200004-52	CONTENEDORES	\$12,702.00
5690200004-53	CONTENEDORES	\$12,702.00

[Handwritten signatures and marks in blue ink at the bottom of the page]



Municipio de San Francisco de los Romo
ESTADO DE AGUASCALIENTES

Relación de Bienes que Componen su Patrimonio

Cuenta Pública de 2022

Al 31/12/2022



Fecha y 15/feb./2023

hora de Impresión 03:38 p. m.

Usu: clara
 Rep: rptActivosConac2

Código	Descripción del Bien	Valor en Libros
		\$12,702.00
5690200004-54	CONTENEDORES	\$12,702.00
5690200004-55	CONTENEDORES	\$12,702.00
5690200004-56	CONTENEDORES	\$12,702.00
5690200004-57	CONTENEDORES	\$12,702.00
5690200004-58	CONTENEDORES	\$12,702.00
5690200004-59	CONTENEDORES	\$21,460.00
5690200004-6	CONTENEDORES	\$12,702.00
5690200004-60	CONTENEDORES	\$12,702.00
5690200004-61	CONTENEDORES	\$12,702.00
5690200004-62	CONTENEDORES	\$21,460.00
5690200004-7	CONTENEDORES	\$21,460.00
5690200004-8	CONTENEDORES	\$21,460.00
5690200004-9	CONTENEDORES	\$10,578.00
5690200006-1	TANQUE ESTACIONARIO	\$46,400.00
5690200008-1	TUNEL SANITIZANTE	\$46,400.00
5690200008-2	TUNEL SANITIZANTE	\$9,790.40
5690200009-1	ESTRUCTURA METALICA	

Número Total de Bienes:

901

Total de Valor Libros:

\$76,344,064.97

Página:

35

(Handwritten signatures and marks)

2) Relación de Bienes Inmuebles

[Handwritten signature]

[Handwritten signature]

[Handwritten signature]

[Handwritten signature]

[Handwritten signature]

[Handwritten signature]

[Handwritten signature]

[Handwritten signature]

[Handwritten signature]

[Handwritten signature]

[Handwritten signature]



Municipio de San Francisco de los Romo
ESTADO DE AGUASCALIENTES
Relación de Bienes que Componen su Patrimonio
Cuenta Pública de 2022
Al 31/12/2022



Fecha y hora de Impresión | 15/feb./2023
03:39 p. m.

Usu: clara
Rep: rptActivosConac2

Código	Descripción del Bien	Valor en Libros
		\$1,769,931.00
0101000001-1	TERRENOS URBANOS	\$2,556,472.00
0101000001-10	TERRENOS URBANOS	\$17,069,121.00
0101000001-12	TERRENOS URBANOS	\$10,492,516.00
0101000001-13	TERRENOS URBANOS	\$10,619,296.00
0101000001-14	TERRENOS URBANOS	\$418,068.00
0101000001-15	TERRENOS URBANOS	\$172,105.29
0101000001-16	TERRENOS URBANOS	\$80,121.00
0101000001-17	TERRENOS URBANOS	\$1,517,250.00
0101000001-18	TERRENOS URBANOS	\$180,608.39
0101000001-19	TERRENOS URBANOS	\$2,786,796.00
0101000001-2	TERRENOS URBANOS	\$8,408.09
0101000001-20	TERRENOS URBANOS	\$8,877.79
0101000001-21	TERRENOS URBANOS	\$29,846.30
0101000001-22	TERRENOS URBANOS	\$5,896.69
0101000001-23	TERRENOS URBANOS	\$695.29
0101000001-24	TERRENOS URBANOS	\$13,126.90
0101000001-25	TERRENOS URBANOS	\$695.29
0101000001-26	TERRENOS URBANOS	\$24,716.00
0101000001-27	TERRENOS URBANOS	\$23,544.79
0101000001-28	TERRENOS URBANOS	\$1,620,248.00
0101000001-29	TERRENOS URBANOS	\$2,995,884.00
0101000001-3	TERRENOS URBANOS	\$1,799,966.00
0101000001-30	TERRENOS URBANOS	\$1,391,278.00
0101000001-31	TERRENOS URBANOS	\$717,960.00
0101000001-32	TERRENOS URBANOS	\$810,776.00
0101000001-33	TERRENOS URBANOS	

[Handwritten signatures and marks at the bottom of the page]



Municipio de San Francisco de los Romo
ESTADO DE AGUASCALIENTES

Relación de Bienes que Componen su Patrimonio

Cuenta Pública de 2022

Al 31/12/2022



Fecha y 15/feb./2023

hora de Impresión 03:39 p. m.

Usu: clara
Rep: rptActivosConac2

Valor en Libros

Descripción del Bien

Código

\$549,672.00

0101000001-34

TERRENOS URBANOS

\$1,911,824.00

0101000001-35

TERRENOS URBANOS

\$384,512.00

0101000001-36

TERRENOS URBANOS

\$417,992.00

0101000001-37

TERRENOS URBANOS

\$384,432.00

0101000001-38

TERRENOS URBANOS

\$384,432.00

0101000001-39

TERRENOS URBANOS

\$1,605,159.00

0101000001-4

TERRENOS URBANOS

\$384,432.00

0101000001-40

TERRENOS URBANOS

\$2,901,600.00

0101000001-41

TERRENOS URBANOS

\$249,823.99

0101000001-42

TERRENOS URBANOS

\$254,216.00

0101000001-43

TERRENOS URBANOS

\$4,477,749.59

0101000001-44

TERRENOS URBANOS

\$2,372,992.00

0101000001-45

TERRENOS URBANOS

\$2,107,324.00

0101000001-46

TERRENOS URBANOS

\$2,308,474.00

0101000001-47

TERRENOS URBANOS

\$3,325,698.00

0101000001-48

TERRENOS URBANOS

\$1,174,023.00

0101000001-49

TERRENOS URBANOS

\$2,063,115.00

0101000001-5

TERRENOS URBANOS

\$3,749,094.00

0101000001-50

TERRENOS URBANOS

\$1,477,800.00

0101000001-51

TERRENOS URBANOS

\$643,185.00

0101000001-52

TERRENOS URBANOS

\$129,128.00

0101000001-53

TERRENOS URBANOS

\$514,695.00

0101000001-54

TERRENOS URBANOS

\$3,627,336.00

0101000001-55

TERRENOS URBANOS

\$4,418,559.00

0101000001-6

TERRENOS URBANOS

\$3,663,369.00

0101000001-7

TERRENOS URBANOS

Página:

2



Municipio de San Francisco de los Romo
ESTADO DE AGUASCALIENTES

Relación de Bienes que Componen su Patrimonio

Cuenta Pública de 2022

Al 31/12/2022



Fecha y 15/feb./2023

hora de Impresión 03:39 p. m.

Usu: clara
Rep: rptActivosConac2

Valor en Libros

Descripción del Bien

Código

Código	Descripción del Bien	Valor en Libros
		\$3,476,745.00
0101000001-8	TERRENOS URBANOS	\$541,719.00
0101000001-9	TERRENOS URBANOS	\$55,039.29
5810100001-1	TERRENOS	\$3,159,900.00
5810100001-10	TERRENOS	\$312,987.50
5810100001-12	TERRENOS	\$4,335.96
5810100001-13	TERRENOS	\$82,110.00
5810100001-14	TERRENOS	\$210,622.50
5810100001-15	TERRENOS	\$23,539.20
5810100001-16	TERRENOS	\$8,185,484.00
5810100001-17	TERRENOS	\$2,188,418.65
5810100001-18	TERRENOS	\$388,788.00
5810100001-19	TERRENOS	\$60,469.05
5810100001-2	TERRENOS	\$639,118.00
5810100001-20	TERRENOS	\$52,462.92
5810100001-21	TERRENOS	\$183,565.50
5810100001-25	TERRENOS	\$4,479,764.62
5810100001-26	TERRENOS	\$5,216,418.65
5810100001-27	TERRENOS	\$94,320.00
5810100001-28	TERRENOS	\$86,385.00
5810100001-29	TERRENOS	\$619,288.00
5810100001-3	TERRENOS	\$67,500.00
5810100001-30	TERRENOS	\$67,500.00
5810100001-31	TERRENOS	\$67,500.00
5810100001-32	TERRENOS	\$67,500.00
5810100001-33	TERRENOS	\$67,500.00
5810100001-34	TERRENOS	\$67,500.00

[Handwritten signatures and marks at the bottom of the page]



Municipio de San Francisco de los Romo
ESTADO DE AGUASCALIENTES

Relación de Bienes que Componen su Patrimonio

Cuenta Pública de 2022

Al 31/12/2022



Fecha y 15/feb./2023

hora de Impresión 03:39 p. m.

Usu: clara
Rep: rptActivosConac2

Código	Descripción del Bien	Valor en Libros
		\$67,500.00
5810100001-35	TERRENOS	\$67,500.00
5810100001-36	TERRENOS	\$67,500.00
5810100001-37	TERRENOS	\$67,500.00
5810100001-38	TERRENOS	\$67,500.00
5810100001-39	TERRENOS	\$739,044.00
5810100001-4	TERRENOS	\$67,500.00
5810100001-40	TERRENOS	\$67,500.00
5810100001-41	TERRENOS	\$67,500.00
5810100001-42	TERRENOS	\$67,500.00
5810100001-43	TERRENOS	\$67,500.00
5810100001-44	TERRENOS	\$67,500.00
5810100001-45	TERRENOS	\$260,342.99
5810100001-46	TERRENOS	\$260,894.00
5810100001-5	TERRENOS	\$452,315.70
5810100001-6	TERRENOS	\$981,902.00
5810100001-7	TERRENOS	\$22,262.80
5810100001-8	TERRENOS	\$1,861,675.20
5810100001-9	TERRENOS	\$564,860.50
0302011102-1	EDIFICACIONES EDUCATIVAS Y CULTURALES	\$3,543,330.55
5830100001-1	EDIFICIOS NO RESIDENCIALES	\$1,467,000.00
5830100001-10	EDIFICIOS NO RESIDENCIALES	\$1,442,598.22
5830100001-11	EDIFICIOS NO RESIDENCIALES	\$1,440,000.00
5830100001-12	EDIFICIOS NO RESIDENCIALES	\$4,230,129.49
5830100001-2	EDIFICIOS NO RESIDENCIALES	\$25,000.00
5830100001-3	EDIFICIOS NO RESIDENCIALES	\$20,414,611.53
5830100001-4	EDIFICIOS NO RESIDENCIALES	

[Handwritten signatures and marks at the bottom of the page]




Municipio de San Francisco de los Romo
ESTADO DE AGUASCALIENTES
Relación de Bienes que Componen su Patrimonio
Cuenta Pública de 2022
Al 31/12/2022



Fecha y hora de Impresión | 15/feb./2023 03:39 p. m.

Usu: clara
Rep: rptActivosConac2

Código	Descripción del Bien	Valor en Libros
5830100001-6	EDIFICIOS NO RESIDENCIALES	\$2,690,804.16
5830100001-7	EDIFICIOS NO RESIDENCIALES	\$7,359,682.06
5830100001-8	EDIFICIOS NO RESIDENCIALES	\$9,586,706.79
5830100001-9	EDIFICIOS NO RESIDENCIALES	\$1,335,949.00

Número Total de Bienes:









108

Total de Valor Libros:

\$192,415,430.23

Página:

5

3) Relación de Cuentas Bancarias

[Handwritten signature]

[Handwritten signature]

[Handwritten signature]

[Handwritten signature]

[Handwritten signature]

Bullseye

[Handwritten signature]

[Handwritten signature]

[Handwritten signature]

[Handwritten signature]



Agascalientes / Municipio de San Francisco de los Romo

Relación de Cuentas Bancarias Productivas Específicas

al mes de Diciembre 2022

CONTRALORIA MUNICIPAL	BANCO MERCANTIL DEL NORTE	'0213505215
FONDO RESARCITORIO 2022	BBVA Bancomer	0118030928
FISM 2022 (FONDO III)	BBVA Bancomer	'0117930399
FORTAMUN 2022 (FONDO IV)	BANCO MERCANTIL DEL NORTE	1156608386
ISR 2022	BANCO MERCANTIL DEL NORTE	1176013296
PARTICIPACIONES 2022	BANCO MERCANTIL DEL NORTE	1173033800
APOYO A ESCUELAS	BANCO MERCANTIL DEL NORTE	1182565385
SEGURO DE VIDA SEGURIDAD PUBLICA	BANCO MERCANTIL DEL NORTE	'0252542974
FORTAMUN 2022 INVERSION	BANCO MERCANTIL DEL NORTE	'0506819999
FISM 2022 INVERSION	BBVA Bancomer	'2054022874
PARTICIPACIONES 2022 INVERSION	BANCO MERCANTIL DEL NORTE	'0506784529
FONDO RESARCITORIO 2022 INVERSIÓN	BANCO MERCANTIL DEL NORTE	2054134737

Benny

**4) Ejercicio y Destino del Gasto
Federalizado**

[Handwritten signature]

[Handwritten signature]

[Handwritten signature]

[Handwritten signature]

[Handwritten signature]

Benny

[Handwritten signature]

[Handwritten signature]

[Handwritten signature]

[Handwritten signature]



Municipion de San Francisco de los Romo

Formato del ejercicio y destino del gasto federalizado y reintegros



Periodo: 4to Trimestre de 2022

Art. 81

Programa o Fondo	Destino de los recursos	Ejercicio		Reintegro
		DEVENGADO	PAGADO	
Fondo de Aportaciones para la Infraestructura Social de los Municipios (FISM) 2022	Habitantes del Mpio. de San Fco. de Romo	21,721,255.14	21,183,466.82	0.00
Fondo de Aportaciones para el Fortalecimiento de los Municipios (FORTAMUN) 2022	Habitantes del Mpio. de San Fco. de Romo	46,966,546.85	46,966,546.85	0.00

Handwritten signatures and initials in blue ink, including a vertical signature on the left and several other scribbles and initials scattered across the bottom of the page.

5) Esquemas Bursatiles





Cuenta Pública 2022
Municipio de San Francisco de los Romo
Relación de esquemas bursátiles y de coberturas financieras
Del 1 de Enero al 31 de Diciembre de 2022
ANUALIZADA

Formato libre
(Artículo 46, último párrafo LGCG)

NO APLICA

V. DISCIPLINA FINANCIERA

[Handwritten signature]

[Handwritten signature]

[Handwritten signature]

[Handwritten signature]

[Handwritten signature]

[Handwritten signature]

Bunny

[Handwritten signature]

[Handwritten signature]

[Handwritten signature]

1) Estado de Situación Financiera Detallado

[Handwritten signature]

[Handwritten signature]

[Handwritten signature]

[Handwritten signature]

[Handwritten signature]

[Handwritten signature]

[Handwritten signature]

[Handwritten signature]

[Handwritten signature]

[Handwritten signature]

Municipio de San Francisco de los Rios (a) Estado de Situación Financiera Detallado - LDF Al 31 de diciembre de 2021 y al 31 de diciembre de 2022 (b) (ANUALIZADA) (PESOS)					
Concepto (c)	2022 (d)	31 de diciembre de 2021 (e)	Concepto (c)	2022 (d)	31 de diciembre de 2021 (e)
ACTIVO			PASIVO		
Activo Circulante			Pasivo Circulante		
a. Efectivo y Equivalentes (a=a1+a2+a3+a4+a5+a6+a7)	8,593,087	16,886,217	a. Cuentas por Pagar a Corto Plazo (a=e1+a2+a3+a4+a5+a6+a7+a8+a9)	11,795,783	29,911,246
a1) Efectivo	0	0	a1) Servicios Personales por Pagar a Corto Plazo	0	5,545,216
a2) Bancos/Tesorería	8,593,087	16,886,217	a2) Proveedores por Pagar a Corto Plazo	330,443	10,348,893
a3) Bancos/Dependencias y Otros	0	0	a3) Contratistas por Obras Públicas por Pagar a Corto Plazo	6,987,312	2,643,300
a4) Inversiones Temporales (Hasta 3 meses)	0	0	a4) Participaciones y Aportaciones por Pagar a Corto Plazo	0	0
a5) Fondos con Afectación Específica	0	0	a5) Transferencias Otorgadas por Pagar a Corto Plazo	519,130	4,420,250
a6) Depósitos de Fondos de Terceros en Garantía y/o Administración	0	0	a6) Intereses, Comisiones y Otros Gastos de la Deuda Pública por Pagar a Corto Plazo	0	0
a7) Otros Efectivos y Equivalentes	0	0	a7) Retenciones y Contribuciones por Pagar a Corto Plazo	3,227,259	483,792
b. Derechos a Recibir Efectivo o Equivalentes (b=b1+b2+b3+b4+b5+b6+b7)	24,197,992	11,241,059	a8) Devoluciones de la Ley de Ingresos por Pagar a Corto Plazo	164,028	152,427
b1) Inversiones Financieras de Corto Plazo	20,891,583	6,046,288	a9) Otras Cuentas por Pagar a Corto Plazo	587,612	6,317,368
b2) Cuentas por Cobrar a Corto Plazo	0	0	b. Documentos por Pagar a Corto Plazo (b=b1+b2+b3)	0	0
b3) Deudores Diversos por Cobrar a Corto Plazo	3,306,409	5,194,626	b1) Documentos Comerciales por Pagar a Corto Plazo	0	0
b4) Ingresos por Recuperar a Corto Plazo	0	145	b2) Documentos con Contratistas por Obras Públicas por Pagar a Corto Plazo	0	0
b5) Deudores por Anticipos de la Tesorería a Corto Plazo	0	0	b3) Otros Documentos por Pagar a Corto Plazo	0	0
b6) Préstamos Otorgados a Corto Plazo	0	0	c. Porción a Corto Plazo de la Deuda Pública a Largo Plazo (c=c1+c2)	0	0
b7) Otros Derechos a Recibir Efectivo o Equivalentes a Corto Plazo	0	0	c1) Porción a Corto Plazo de la Deuda Pública	0	0
c. Derechos a Recibir Bienes o Servicios (c=c1+c2+c3+c4+c5)	2,028,228	2,859,684	c2) Porción a Corto Plazo de Arrendamiento Financiero	0	0
c1) Anticipo a Proveedores por Adquisición de Bienes y Prestación de Servicios a Corto Plazo	0	0	d. Títulos y Valores a Corto Plazo	0	0
c2) Anticipo a Proveedores por Adquisición de Bienes Inmuebles y Muebles a Corto Plazo	0	0	e. Pasivos Diferidos a Corto Plazo (e=e1+e2+e3)	0	0
c3) Anticipo a Proveedores por Adquisición de Bienes Intangibles a Corto Plazo	0	0	e1) Ingresos Cobrados por Adelantado a Corto Plazo	0	0
c4) Anticipo a Contratistas por Obras Públicas a Corto Plazo	1,610,512	2,463,368	e2) Intereses Cobrados por Adelantado a Corto Plazo	0	0
c5) Otros Derechos a Recibir Bienes o Servicios a Corto Plazo	415,716	396,316	e3) Otros Pasivos Diferidos a Corto Plazo	0	0
d. Inventarios (d=d1+d2+d3+d4+d5)	0	0	f. Fondos y Bienes de Terceros en Garantía y/o Administración a Corto Plazo (f=f1+f2+f3+f4+f5+f6)	0	0
d1) Inventario de Mercancías para Venta	0	0	(1) Fondos en Garantía a Corto Plazo	0	0
d2) Inventario de Mercancías Terminadas	0	0	(2) Fondos en Administración a Corto Plazo	0	0
d3) Inventario de Mercancías en Proceso de Elaboración	0	0	(3) Fondos Contingentes a Corto Plazo	0	0
d4) Inventario de Materias Primas, Materiales y Suministros para Producción	0	0	(4) Fondos de Fideicomisos, Mandatos y Contratos Análogos a Corto Plazo	0	0
d5) Bienes en Tránsito	0	0	(5) Otros Fondos de Terceros en Garantía y/o Administración a Corto Plazo	0	0
e. Almacenes	0	0	(6) Valores y Bienes de Terceros en Garantía a Corto Plazo	0	0
f. Estimación por Pérdida o Deterioro de Activos Circulantes (f=f1+f2)	0	0	g. Provisiones a Corto Plazo (g=g1+g2+g3)	0	0
f1) Estimaciones para Cuentas Incobrables por Derechos a Recibir Efectivo o Equivalentes	0	0	g1) Provisión para Demandas y Juicios a Corto Plazo	0	0
f2) Estimación por Deterioro de Inventarios	0	0	g2) Provisión para Contingencias a Corto Plazo	0	0
g. Otros Activos Circulantes (g=g1+g2+g3+g4)	0	0	g3) Otras Provisiones a Corto Plazo	554,698	0
g1) Valores en Garantía	0	0	h. Otros Pasivos a Corto Plazo (h=h1+h2+h3)	554,698	0
g2) Bienes en Garantía (excluye depósitos de fondos)	0	0	h1) Ingresos por Clasificar	0	0
g3) Bienes Derivados de Embargos, Decomisos, Aseguramientos y Dación en Pago	0	0	h2) Recaudación por Participar	0	0
g4) Adquisición con Fondos de Terceros	0	0	h3) Otros Pasivos Circulantes	0	0
IA. Total de Activos Circulantes (IA = a + b + c + d + e + f + g)	34,817,287	30,868,960	IA. Total de Pasivos Circulantes (IA = a + b + c + d + e + f + g + h)	12,350,482	29,911,246
Activo No Circulante			Pasivo No Circulante		
a. Inversiones Financieras a Largo Plazo	0	0	a. Cuentas por Pagar a Largo Plazo	0	0
b. Derechos a Recibir Efectivo o Equivalentes a Largo Plazo	0	0	b. Documentos por Pagar a Largo Plazo	0	0
c. Bienes Inmuebles, Infraestructura y Construcciones en Proceso	226,191,863	77,895,900	c. Deuda Pública a Largo Plazo	0	0
d. Bienes Muebles	44,449,543	26,571,393	d. Pasivos Diferidos a Largo Plazo	0	0
e. Activos Intangibles	137,072	2,984	e. Fondos y Bienes de Terceros en Garantía y/o en Administración a Largo Plazo	0	0
f. Depreciación, Deterioro y Amortización Acumulada de Bienes	-14,483,559	-11,361,518	f. Provisiones a Largo Plazo	0	0
g. Activos Diferidos	0	0	II. Total de Pasivos No Circulantes (II = a + b + c + d + e + f)	0	0
h. Estimación por Pérdida o Deterioro de Activos No Circulantes	0	0	II. Total del Pasivo (II = IA + II)	12,350,482	29,911,246
i. Otros Activos No Circulantes	0	0	HACIENDA PÚBLICA/PATRIMONIO		
IB. Total de Activos No Circulantes (IB = a + b + c + d + e + f + g + h + i)	266,294,919	93,108,739	III. Hacienda Pública/Patrimonio Contribuido (III = a + b + c)		
I. Total del Activo (I = IA + IB)	291,112,206	124,095,699	a. Aportaciones	0	0
			b. Donaciones de Capital	0	0
			c. Actualización de la Hacienda Pública/Patrimonio	0	0
			IIIB. Hacienda Pública/Patrimonio Generado (IIIB = a + b + c + d + e)	278,761,724	94,184,452
			a. Resultados del Ejercicio (Ahorro/ Desahorro)	45,041,634	8,285,317
			b. Resultados de Ejercicios Anteriores	197,373,226	189,077,907
			c. Revalúos	63,844,980	0
			d. Reservas	0	0
			e. Rectificaciones de Resultados de Ejercicios Anteriores	-27,498,117	-103,188,772
			IIIC. Exceso o Insuficiencia en la Actualización de la Hacienda Pública/Patrimonio (IIIC = a + b)	0	0
			a. Resultado por Posición Monetaria	0	0
			b. Resultado por Tenencia de Activos no Monetarios	0	0
			III. Total Hacienda Pública/Patrimonio (III = IIIA + IIIB + IIIC)	278,761,724	94,184,452
			IV. Total del Pasivo y Hacienda Pública/Patrimonio (IV = II + III)	291,112,206	124,095,698

[Handwritten signature]

[Handwritten signature]

[Handwritten signature]

[Handwritten signature]

[Handwritten signature]
[Handwritten signature]
[Handwritten signature]

2) Informe analítico de la Deuda y Otros Pasivos

[Handwritten signature]

[Handwritten signature]

[Handwritten signature]

[Handwritten signature]

[Handwritten signature]
[Handwritten signature]

[Handwritten signature]
[Handwritten signature]



Municipio de San Francisco de los Rómulo (a)
 Informe Análítico de la Deuda Pública y Otros Pasivos - LDF
 Del 1 de Enero al 31 de Diciembre de 2022 (b)

(ANUALIZADA)

(PESOS)

Denominación de la Deuda Pública y Otros Pasivos (c)	Saldo al 31 de diciembre de 2021 (d)	Disposiciones del Periodo (e)	Amortizaciones del Periodo (f)	Revaluaciones, Reclasificaciones y Otros Ajustes (g)	Saldo Final del Periodo (h) h=d+a-f+g	Pago de Intereses del Periodo (i)	Pago de Comisiones y demás costos asociados durante el Periodo (j)
1. Deuda Pública (1=A+B)	0	0	0	0	0	0	0
A. Corto Plazo (A=a1+a2+a3)	0	0	0	0	0	0	0
a1) Instituciones de Crédito	0	0	0	0	0	0	0
a2) Títulos y Valores	0	0	0	0	0	0	0
a3) Arrendamientos Financieros	0	0	0	0	0	0	0
B. Largo Plazo (B=b1+b2+b3)	0	0	0	0	0	0	0
b1) Instituciones de Crédito	0	0	0	0	0	0	0
b2) Títulos y Valores	0	0	0	0	0	0	0
b3) Arrendamientos Financieros	0	0	0	0	0	0	0
2. Otros Pasivos	29,911,246				12,350,482		
3. Total de la Deuda Pública y Otros Pasivos	29,911,246				12,350,482		
4. Deuda Contingente 1 (informativo)	0	0	0	0	0	0	0
A. Deuda Contingente 1	0	0	0	0	0	0	0
B. Deuda Contingente 2	0	0	0	0	0	0	0
C. Deuda Contingente XX	0	0	0	0	0	0	0
5. Valor de Instrumentos Bono Cupón Cero 2 (Informativo)	0	0	0	0	0	0	0
A. Instrumento Bono Cupón Cero 1	0	0	0	0	0	0	0
B. Instrumento Bono Cupón Cero 2	0	0	0	0	0	0	0
C. Instrumento Bono Cupón Cero XX	0	0	0	0	0	0	0

1. Se refiere a cualquier financiamiento sin fuente o garantía de pago definida, que sea asumida de manera solidaria o subsidiaria por las Entidades Federativas con sus Municipios, organismos descentralizados y empresas de participación estatal mayoritaria y fideicomisos, locales o municipales, y por los Municipios con sus respectivos organismos descentralizados y empresas de participación municipal mayoritaria.
 2. Se refiere al valor del Bono Cupón Cero que respalda el pago de los créditos asociados al mismo (Activo).

Obligaciones a Corto Plazo (k)	Monto Contratado (l)	Plazo Pactado (m)	Tasa de Interés (n)	Comisiones y Costos Relacionados (o)	Tasa Efectiva (p)
6. Obligaciones a Corto Plazo (Informativo)	0	0	0	0	0
A. Crédito 1					
B. Crédito 2					
C. Crédito XX					

Handwritten signatures and initials in blue ink, including a large signature at the top right and several smaller ones at the bottom right.

**3) Informe analítico de
Obligaciones Diferentes a
las de Financiamientos**

[Handwritten signature]

[Handwritten signature]

[Handwritten signature]

[Handwritten signature]

[Handwritten signature]

[Handwritten signature]

[Handwritten signature]



Municipio de San Francisco de los Rios (a)
Informe Analítico de Obligaciones Diferentes de Financiamientos - I.D.F.
Del 1 de Enero al 31 de Diciembre de 2022 (b)

(ANUALIZADA)
(PESOS)

Denominación de las Obligaciones Diferentes de Financiamiento (c)	Fecha del Contrato (d)	Fecha de inicio de operación del proyecto (e)	Fecha de vencimiento (f)	Monto de la Inversión pactado (g)	Plazo pactado (h)	Monto promedio mensual del pago de la contraprestación (i)	Monto promedio mensual del pago de la contraprestación correspondiente al pago de inversión (j)	Monto pagado de la inversión al XX de XXXX de 20XX (k)	Monto pagado de la inversión actualizado al XX de XXXX de 20XX (l)	Saldo pendiente por pagar de la inversión al XX de XXXX de 20XX (m = g-l)
A. Asociaciones Público Privadas (APP's) (A=a+b+c+d)	0	0	0	0	0	0	0	0	0	0
a) APP 1										0
b) APP 2										0
c) APP 3										0
d) APP XX										0
B. Otros Instrumentos (B=a+b+c+d)	0	0	0	0	0	0	0	0	0	0
a) Otro Instrumento 1										0
b) Otro Instrumento 2										0
c) Otro Instrumento 3										0
d) Otro Instrumento XX										0
C. Total de Obligaciones Diferentes de Financiamiento (C=A+B)	0	0	0	0	0	0	0	0	0	0

4) Balance Presupuestal

[Handwritten signature]

[Handwritten signature]

[Handwritten signature]

[Handwritten signature]

[Handwritten signature]

[Handwritten signature]

[Handwritten signature]

[Handwritten signature]

[Handwritten signature]



Municipio de San Francisco de los Rios (a)
Balance Presupuestario - LDF
Del 1 de Enero al 31 de Diciembre de 2022 (b)
(PESOS)
(ANUALIZADA)

Concepto (c)	Estimado/ Aprobado (d)	Devengado	Recaudado/ Pagado
A. Ingresos Totales (A = A1+A2+A3)	243,856,400	310,202,739	310,202,739
A1. Ingresos de Libre Disposición	176,033,400	242,025,948	242,025,948
A2. Transferencias Federales Etiquetadas	67,823,000	68,176,791	68,176,791
A3. Financiamiento Neto	0	0	0
B. Egresos Presupuestarios ¹ (B = B1+B2)	243,856,400	294,775,825	287,148,480
B1. Gasto No Etiquetado (sin incluir Amortización de la Deuda Pública)	176,033,400	222,106,681	218,998,466
B2. Gasto Etiquetado (sin incluir Amortización de la Deuda Pública)	67,823,000	72,669,144	68,150,014
C. Remanentes del Ejercicio Anterior (C = C1 + C2)	0	6,649,111	6,649,111
C1. Remanentes de Ingresos de Libre Disposición aplicados en el periodo	0	6,649,111	6,649,111
C2. Remanentes de Transferencias Federales Etiquetadas aplicados en el periodo	0	0	0
I. Balance Presupuestario (I = A - B + C)	0	22,076,025	29,703,370
II. Balance Presupuestario sin Financiamiento Neto (II = I - A3)	0	22,076,025	29,703,370
III. Balance Presupuestario sin Financiamiento Neto y sin Remanentes del Ejercicio Anterior (III = II - C)	0	15,426,914	23,054,259

Concepto	Aprobado	Devengado	Pagado
E. Intereses, Comisiones y Gastos de la Deuda (E = E1+E2)	0	0	0
E1. Intereses, Comisiones y Gastos de la Deuda con Gasto No Etiquetado	0	0	0
E2. Intereses, Comisiones y Gastos de la Deuda con Gasto Etiquetado	0	15,426,914	23,054,259
IV. Balance Primario (IV = III + E)	0	15,426,914	23,054,259

Concepto	Estimado/ Aprobado	Devengado	Recaudado/ Pagado
F. Financiamiento (F = F1 + F2)	0	0	0
F1. Financiamiento con Fuente de Pago de Ingresos de Libre Disposición	0	0	0
F2. Financiamiento con Fuente de Pago de Transferencias Federales Etiquetadas	0	0	0
G. Amortización de la Deuda (G = G1 + G2)	0	0	0
G1. Amortización de la Deuda Pública con Gasto No Etiquetado	0	0	0
G2. Amortización de la Deuda Pública con Gasto Etiquetado	0	0	0
A3. Financiamiento Neto (A3 = F - G)	0	0	0

Concepto	Estimado/ Aprobado	Devengado	Recaudado/ Pagado
A1. Ingresos de Libre Disposición	176,033,400	242,025,948	242,025,948
A3.1 Financiamiento Neto con Fuente de Pago de Ingresos de Libre Disposición (A3.1 = F1 - G1)	0	0	0
F1. Financiamiento con Fuente de Pago de Ingresos de Libre Disposición	0	0	0
G1. Amortización de la Deuda Pública con Gasto No Etiquetado	0	0	0
B1. Gasto No Etiquetado (sin incluir Amortización de la Deuda Pública)	176,033,400	222,106,681	218,998,466
C1. Remanentes de Ingresos de Libre Disposición aplicados en el periodo	0	6,649,111	6,649,111
V. Balance Presupuestario de Recursos Disponibles (V = A1 + A3.1 - B1 + C1)	0	26,568,378	29,676,593
VI. Balance Presupuestario de Recursos Disponibles sin Financiamiento Neto (VI = V - A3.1)	0	26,568,378	29,676,593

Benito

Concepto	Estimado/ Aprobado	Devengado	Recaudado/ Pagado
A2. Transferencias Federales Etiquetadas	67,823,000	68,176,791	68,176,791
A3.2 Financiamiento Neto con Fuente de Pago de Transferencias Federales Etiquetadas (A3.2 = F2 - G2)	0	0	0
F2. Financiamiento con Fuente de Pago de Transferencias Federales Etiquetadas	0	0	0
G2. Amortización de la Deuda Pública con Gasto Etiquetado	0	0	0
B2. Gasto Etiquetado (sin incluir Amortización de la Deuda Pública)	67,823,000	72,669,144	68,150,014
C2. Remanentes de Transferencias Federales Etiquetadas aplicados en el periodo		0	0
VII. Balance Presupuestario de Recursos Etiquetados (VII = A2 + A3.2 - B2 + C2)	0	-4,492,353	26,777
VIII. Balance Presupuestario de Recursos Etiquetados sin Financiamiento Neto (VIII = VII - A3.2)	0	-4,492,353	26,777

Bauer

5) Estado Analítico de Ingresos Detallado





Municipio de San Francisco de los Rómos (a)
Estado Analítico de Ingresos Detallado - LDF
Del 1 de Enero al 31 de Diciembre de 2022 (b)
(PESOS)

(ANUALIZADA)

Concepto (c)	Ingreso					Diferencia (e)
	Estimado (d)	Amplicaciones/ (Reducciones)	Modificado	Devengado	Recaudado	
Ingresos de Libre Disposición	19,750,000	19,336,800	39,086,800	38,651,152	38,651,152	18,901,152
A. Impuestos			0	0	0	0
B. Cuotas y Aportaciones de Seguridad Social	5,000	0	5,000	0	0	-5,000
C. Contribuciones de Mejoras	23,480,000	16,773,995	40,253,995	35,794,521	35,794,521	12,314,521
D. Derechos	801,000	8,959,762	9,760,762	9,626,415	9,626,415	8,825,415
E. Productos	1,616,000	12,580,715	14,196,715	13,872,105	13,872,105	12,256,105
F. Aprovechamientos			0	0	0	0
G. Ingresos por Ventas de Bienes y Prestación Servicios			135,007,643	128,806,656	128,806,656	4,130,656
H. Participaciones	124,676,000	10,331,643				6,386,489
(H=h1+h2+h3+h4+h5+h6+h7+h8+h9+h10+h11)						3,778,696
h1) Fondo General de Participaciones	80,030,000	6,386,489	86,416,489	86,416,489	86,416,489	0
h2) Fondo de Fomento Municipal	20,664,000	3,778,696	24,442,696	24,442,696	24,442,696	-37,743
h3) Fondo de Fiscalización y Recaudación	4,945,000	0	4,945,000	4,907,257	4,907,257	0
h4) Fondo de Compensación			0	0	0	0
h5) Fondo de Extracción de Hidrocarburos			2,718,000	1,064,078	1,064,078	-1,653,922
h6) Impuesto Especial Sobre Producción y Servicios	2,718,000	0	2,718,000	0	0	0
h7) 0.136% de la Recaudación Federal Participable			0	0	0	0
h8) 3.17% Sobre Extracción de Petróleo			1,406,458	1,406,458	1,406,458	166,458
h9) Gasolinas y Diésel	1,240,000	166,458	15,079,000	10,569,678	10,569,678	-4,509,322
h10) Fondo del Impuesto Sobre la Renta	15,079,000	0	0	0	0	0
h11) Fondo de Estabilización de los Ingresos de las Entidades Federativas			5,969,428	5,775,099	5,775,099	69,699
I. Incentivos Derivados de la Colaboración Fiscal (I=i1+i2+i3+i4+i5)	5,705,400	264,028	5,969,428	7,015	7,015	815
i1) Tenencia o Uso de Vehículos	6,200	815	7,015	0	0	0
i2) Fondo de Compensación ISAN	1,183,000	0	1,183,000	1,047,694	1,047,694	-135,306
i3) Impuesto Sobre Automóviles Nuevos			0	0	0	0
i4) Fondo de Compensación de Repecos-Intermedios	4,516,200	263,213	4,779,413	4,720,390	4,720,390	204,190
i5) Otros Incentivos Económicos	0	9,500,000	9,500,000	9,500,000	9,500,000	9,500,000
J. Transferencias y Asignaciones	0	0	0	0	0	0
K. Convenios	0	0	0	0	0	0
k1) Otros Convenios y Subsidios	0	0	0	0	0	0
L. Otros Ingresos de Libre Disposición (L=l1+l2)			0	0	0	0
l1) Participaciones en Ingresos Locales			0	0	0	0
l2) Otros Ingresos de Libre Disposición			0	0	0	0
I. Total de Ingresos de Libre Disposición (I=A+B+C+D+E+F+G+H+I+J+K+L)	176,033,400	77,746,942	253,780,342	242,025,948	242,025,948	65,992,548
Ingresos Excedentes de Ingresos de Libre Disposición						
Transferencias Federales Etiquetadas						
A. Aportaciones (A=a1+a2+a3+a4+a5+a6+a7+a8)	67,823,000	372,449	68,195,449	68,176,791	68,176,791	353,791
a1) Fondo de Aportaciones para la Nómina Educativa y Gasto Operativo			0	0	0	0
a2) Fondo de Aportaciones para los Servicios de Salud			0	0	0	0
a3) Fondo de Aportaciones para la Infraestructura Social	21,165,000	150,584	21,315,584	21,296,926	21,296,926	131,926
a4) Fondo de Aportaciones para el Fortalecimiento de los Municipios y de las Demarcaciones Territoriales del Distrito Federal	46,658,000	221,865	46,879,865	46,879,865	46,879,865	221,865
a5) Fondo de Aportaciones Múltiples			0	0	0	0
a6) Fondo de Aportaciones para la Educación Tecnológica y de Adultos			0	0	0	0
a7) Fondo de Aportaciones para la Seguridad Pública de los Estados y del Distrito Federal			0	0	0	0
a8) Fondo de Aportaciones para el Fortalecimiento de las Entidades Federativas	0	0	0	0	0	0
B. Convenios (B=b1+b2+b3+b4)			0	0	0	0
b1) Convenios de Protección Social en Salud			0	0	0	0
b2) Convenios de Descentralización			0	0	0	0
b3) Convenios de Reasignación			0	0	0	0
b4) Otros Convenios y Subsidios	0	0	0	0	0	0
C. Fondos Distintos de Aportaciones (C=c1+c2)			0	0	0	0
c1) Fondo para Entidades Federativas y Municipios Productores de Hidrocarburos			0	0	0	0
c2) Fondo Minero			0	0	0	0

[Handwritten signature]

[Handwritten signature]

[Handwritten signature]

[Handwritten signature]

[Handwritten signature]

[Handwritten signature]

[Handwritten signature]

[Handwritten signature]

[Handwritten signature]



MUNICIPIO DE SAN FRANCISCO DE LOS ROMO
2021 - 2022

Municipio de San Francisco de los Romo (a)
Estado Analítico de Ingresos Detallado - LDF
Del 1 de Enero al 31 de Diciembre de 2022 (b)
(PESOS)
(ANUALIZADA)

Concepto (c)	Ingreso				Diferencia (e)	
	Estimado (d)	Ampliaciones/ (Reducciones)	Modificado	Devengado		Recaudado
D. Transferencias, Asignaciones, Subsidios y Subvenciones, y Pensiones y Jubilaciones			0			0
E. Otras Transferencias Federales Etiquetadas			0			0
II. Total de Transferencias Federales Etiquetadas (II = A + B + C + D + E)	67,823,000	372,449	68,195,449	68,176,791	68,176,791	353,791
III. Ingresos Derivados de Financiamientos (III = A)	0	0	0	0	0	0
A. Ingresos Derivados de Financiamientos						
IV. Total de Ingresos (IV = I + II + III)	243,856,400	78,119,391	321,975,791	310,202,739	310,202,739	66,346,339
Datos Informativos						0
1. Ingresos Derivados de Financiamientos con Fuente de Pago de Ingresos de Libre Disposición			0			0
2. Ingresos Derivados de Financiamientos con Fuente de Pago de Transferencias Federales Etiquetadas			0			0
3. Ingresos Derivados de Financiamientos (3 = 1 + 2)	0	0	0	0	0	0

Beatus

6) Clasificación por Objeto del Gasto

[Handwritten signatures and initials in blue ink]



Municipio de San Francisco de los Romo (a)
 Estado Analítico del Ejercicio del Presupuesto de Egresos Detallado - LDF
 Clasificación por Objeto del Gasto (Capítulo y Concepto)
 Del 1 de Enero al 31 de Diciembre de 2022 (b)
 (PESOS)
 (ANUALIZADA)

Concepto (c)	Egresos					Subejercicio (e)
	Aprobado (d)	Ampliaciones/ (Reducciones)	Modificado	Devengado	Pagado	
I. Gasto No Etiquetado (I=A+B+C+D+E+F+G+H+I)	176,033,400	46,073,281	222,106,681	222,106,681	218,998,466	0
A. Servicios Personales (A=a1+a2+a3+a4+a5+a6+a7)	100,091,400	3,563,656	103,655,056	103,655,056	103,655,056	0
a1) Remuneraciones al Personal de Carácter Permanente	52,186,530	6,848,481	59,035,010	59,035,010	59,035,010	0
a2) Remuneraciones al Personal de Carácter Transitorio			0	0	0	0
a3) Remuneraciones Adicionales y Especiales	10,672,925	2,137,718	12,810,643	12,810,643	12,810,643	0
a4) Seguridad Social	17,929,904	-6,036,889	11,893,015	11,893,015	11,893,015	0
a5) Otras Prestaciones Sociales y Económicas	18,802,041	1,114,346	19,916,388	19,916,388	19,916,388	0
a6) Previsiones	500,000	-500,000	0	0	0	0
a7) Pago de Estímulos a Servidores Públicos			0	0	0	0
B. Materiales y Suministros (B=b1+b2+b3+b4+b5+b6+b7+b8+b9)	11,485,000	7,476,798	18,961,798	18,961,798	18,961,798	0
b1) Materiales de Administración, Emisión de Documentos y Artículos Oficial	2,615,500	-34,426	2,581,074	2,581,074	2,581,074	0
b2) Alimentos y Utensilios	488,500	-41,884	426,616	426,616	426,616	0
b3) Materias Primas y Materiales de Producción y Comercialización	155,000	66,965	221,965	221,965	221,965	0
b4) Materiales y Artículos de Construcción y de Reparación	1,079,000	1,791,727	2,870,727	2,870,727	2,870,727	0
b5) Productos Químicos, Farmacéuticos y de Laboratorio	259,000	399,186	658,186	658,186	658,186	0
b6) Combustibles, Lubricantes y Aditivos	4,182,000	3,166,720	7,348,720	7,348,720	7,348,720	0
b7) Vestuario, Blancos, Prendas de Protección y Artículos Deportivos	624,000	581,627	1,205,627	1,205,627	1,205,627	0
b8) Materiales y Suministros Para Seguridad			0	0	0	0
b9) Herramientas, Refacciones y Accesorios Menores	2,102,000	1,546,882	3,648,882	3,648,882	3,648,882	0
C. Servicios Generales (C=c1+c2+c3+c4+c5+c6+c7+c8+c9)	26,085,000	13,692,969	39,777,969	39,777,969	39,637,066	0
c1) Servicios Básicos	6,661,000	3,207,635	9,868,635	9,868,635	9,868,635	0
c2) Servicios de Arrendamiento	422,000	403,463	825,463	825,463	825,463	0
c3) Servicios Profesionales, Científicos, Técnicos y Otros Servicios	2,680,000	8,472,499	11,152,499	11,152,499	11,011,596	0
c4) Servicios Financieros, Bancarios y Comerciales	644,000	-118,462	525,538	525,538	525,538	0
c5) Servicios de Instalación, Reparación, Mantenimiento y Conservación	4,943,000	-922,319	4,020,681	4,020,681	4,020,681	0
c6) Servicios de Comunicación Social y Publicidad	52,000	-40,400	11,600	11,600	11,600	0
c7) Servicios de Traslado y Viáticos	172,000	-146,938	25,062	25,062	25,062	0
c8) Servicios Oficiales	8,004,000	3,522,393	11,526,393	11,526,393	11,526,393	0
c9) Otros Servicios Generales	2,507,000	-684,902	1,822,098	1,822,098	1,822,098	0
D. Transferencias, Asignaciones, Subsidios y Otras Ayudas (D=d1+d2+d3+d4+d5+d6+d7+d8+d9)	15,572,000	15,676,514	31,248,514	31,248,514	31,248,514	0
d1) Transferencias Internas y Asignaciones al Sector Público	4,000,000	10,772,639	14,772,639	14,772,639	14,772,639	0
d2) Transferencias al Resto del Sector Público			0	0	0	0
d3) Subsidios y Subvenciones	5,572,000	7,086,790	12,658,790	12,658,790	12,658,790	0
d4) Ayudas Sociales	6,000,000	-2,182,915	3,817,085	3,817,085	3,817,085	0
d5) Pensiones y Jubilaciones			0	0	0	0
d6) Transferencias a Fideicomisos, Mandatos y Otros Análogos			0	0	0	0
d7) Transferencias a la Seguridad Social			0	0	0	0
d8) Donativos			0	0	0	0
d9) Transferencias al Exterior	18,710,000	2,941,070	21,651,070	21,651,070	21,651,070	0
E. Bienes Muebles, Inmuebles e Intangibles (E=e1+e2+e3+e4+e5+e6+e7+e8+e9)	370,000	762,980	1,132,980	1,132,980	1,132,980	0
e1) Mobiliario y Equipo de Administración	180,000	71,157	251,157	251,157	251,157	0
e2) Mobiliario y Equipo Educativo y Recreativo			0	0	0	0
e3) Equipo e Instrumental Médico y de Laboratorio	600,000	1,771,390	2,371,390	2,371,390	2,371,390	0
e4) Vehículos y Equipo de Transporte			0	0	0	0
e5) Equipo de Defensa y Seguridad	17,330,000	428,477	17,758,477	17,758,477	17,758,477	0
e6) Maquinaria, Otros Equipos y Herramientas			0	0	0	0
e7) Activos Biológicos			0	0	0	0
e8) Bienes Inmuebles	230,000	-92,934	137,066	137,066	137,066	0
e9) Activos Intangibles	4,090,000	2,722,274	6,812,274	6,812,274	3,844,962	0
F. Inversión Pública (F=f1+f2+f3)	4,090,000	-1,653,618	2,436,382	2,436,382	825,503	0
f1) Obra Pública en Bienes de Dominio Público		4,375,892	4,375,892	4,375,892	3,019,459	0
f2) Obra Pública en Bienes Propios			0	0	0	0
f3) Proyectos Productivos y Acciones de Fomento	0	0	0	0	0	0
G. Inversiones Financieras y Otras Provisiones (G=g1+g2+g3+g4+g5+g6+g7)						0
g1) Inversiones Para el Fomento de Actividades Productivas			0	0	0	0
g2) Acciones y Participaciones de Capital			0	0	0	0
g3) Compra de Títulos y Valores			0	0	0	0
g4) Concesión de Préstamos			0	0	0	0
g5) Inversiones en Fideicomisos, Mandatos y Otros Análogos			0	0	0	0
Fideicomiso de Desastres Naturales (Informativo)			0	0	0	0
g6) Otras Inversiones Financieras			0	0	0	0
g7) Provisiones para Contingencias y Otras Erogaciones Especiales	0	0	0	0	0	0
H. Participaciones y Aportaciones (H=h1+h2+h3)						0
h1) Participaciones			0	0	0	0
h2) Aportaciones			0	0	0	0
h3) Convenios			0	0	0	0
I. Deuda Pública (I=i1+i2+i3+i4+i5+i6+i7)						0
i1) Amortización de la Deuda Pública			0	0	0	0
i2) Intereses de la Deuda Pública			0	0	0	0
i3) Comisiones de la Deuda Pública			0	0	0	0
i4) Gastos de la Deuda Pública			0	0	0	0
i5) Costo por Coberturas			0	0	0	0
i6) Apoyos Financieros			0	0	0	0
i7) Adeudos de Ejercicios Fiscales Anteriores (ADEFAS)			0	0	0	0

Handwritten signatures and initials in blue ink are present on the right side of the page, including a large signature at the top right and several smaller ones and initials along the bottom right margin.



Municipio de San Francisco de los Rios (a)
 Estado Analítico del Ejercicio del Presupuesto de Egresos Detallado - LDF
 Clasificación por Objeto del Gasto (Capítulo y Concepto)
 Del 1 de Enero al 31 de Diciembre de 2022 (b)
 (PESOS)
 (ANUALIZADA)

Concepto (c)	Egresos					Subejercicio (e)
	Aprobado (d)	Ampliaciones/ (Reducciones)	Modificado	Devengado	Pagado	
	67,823,000	4,864,802	72,687,802	72,669,144	68,150,014	18,658
II. Gasto Etiquetado (II=A+B+C+D+E+F+G+H+I)	32,710,249	-385,485	32,324,764	32,324,764	32,324,764	0
A. Servicios Personales (A=a1+a2+a3+a4+a5+a6+a7)	20,042,077	-4,283,230	15,758,848	15,758,848	15,758,848	0
a1) Remuneraciones al Personal de Carácter Permanente	663,000	380,911	1,043,911	1,043,911	1,043,911	0
a2) Remuneraciones al Personal de Carácter Transitorio	4,367,784	152,499	4,520,283	4,520,283	4,520,283	0
a3) Remuneraciones Adicionales y Especiales	1,920,000	4,260,332	6,180,332	6,180,332	6,180,332	0
a4) Seguridad Social	5,717,387	-895,997	4,821,391	4,821,391	4,821,391	0
a5) Otras Prestaciones Sociales y Económicas			0			0
a6) Previsiones			0			0
a7) Pago de Estímulos a Servidores Públicos			8,505,519	8,505,519	8,505,519	0
B. Materiales y Suministros (B=b1+b2+b3+b4+b5+b6+b7+b8+b9)	9,083,853	-578,334	8,505,519	8,505,519	8,505,519	0
b1) Materiales de Administración, Emisión de Documentos y Artículos Oficiales	140,000	548,724	688,724	688,724	688,724	0
b2) Alimentos y Utensilios	140,000	5,032	145,032	145,032	145,032	0
b3) Materias Primas y Materiales de Producción y Comercialización			0			0
b4) Materiales y Artículos de Construcción y de Reparación		-9,220	780	780	780	0
b5) Productos Químicos, Farmacéuticos y de Laboratorio	10,000	-1,727,660	4,578,161	4,578,161	4,578,161	0
b6) Combustibles, Lubricantes y Aditivos	6,305,822	105,978	1,317,978	1,317,978	1,317,978	0
b7) Vestuario, Blancos, Prendas de Protección y Artículos Deportivos	1,212,000		0			0
b8) Materiales y Suministros Para Seguridad		498,812	1,774,844	1,774,844	1,774,844	0
b9) Herramientas, Refacciones y Accesorios Menores	1,276,032	1,011,862	3,855,760	3,855,760	3,855,760	0
C. Servicios Generales (C=c1+c2+c3+c4+c5+c6+c7+c8+c9)	2,843,898	109,167	531,183	531,183	531,183	0
c1) Servicios Básicos	422,016		0			0
c2) Servicios de Arrendamiento		1,402	26,402	26,402	26,402	0
c3) Servicios Profesionales, Científicos, Técnicos y Otros Servicios	25,000	-131,775	536,225	536,225	536,225	0
c4) Servicios Financieros, Bancarios y Comerciales	668,000	1,050,754	2,250,156	2,250,156	2,250,156	0
c5) Servicios de Instalación, Reparación, Mantenimiento y Conservación	1,199,402		0			0
c6) Servicios de Comunicación Social y Publicidad			0			0
c7) Servicios de Traslado y Viáticos	0	87,661	87,661	87,661	87,661	0
c8) Servicios Oficiales	529,480	-105,347	424,133	424,133	424,133	0
c9) Otros Servicios Generales			8,490,575	8,490,556	7,971,426	19
D. Transferencias, Asignaciones, Subsidios y Otras Ayudas (D=d1+d2+d3+d4+d5+d6+d7+d8+d9)	2,020,000	6,470,575	8,490,575	8,490,556	7,971,426	19
d1) Transferencias Internas y Asignaciones al Sector Público			0			0
d2) Transferencias al Resto del Sector Público			0			0
d3) Subsidios y Subvenciones	2,020,000	6,470,575	8,490,575	8,490,556	7,971,426	19
d4) Ayudas Sociales			0			0
d5) Pensiones y Jubilaciones			0			0
d6) Transferencias a Fideicomisos, Mandatos y Otros Análogos			0			0
d7) Transferencias a la Seguridad Social			0			0
d8) Donativos			0			0
d9) Transferencias al Exterior	0	262,705	262,705	262,705	262,705	0
E. Bienes Muebles, Inmuebles e Intangibles (E=e1+e2+e3+e4+e5+e6+e7+e8+e9)	0	262,705	262,705	262,705	262,705	0
e1) Mobiliario y Equipo de Administración	0	262,705	262,705	262,705	262,705	0
e2) Mobiliario y Equipo Educativo y Recreativo			0			0
e3) Equipo e Instrumental Médico y de Laboratorio			0			0
e4) Vehículos y Equipo de Transporte			0			0
e5) Equipo de Defensa y Seguridad			0			0
e6) Maquinaria, Otros Equipos y Herramientas			0			0
e7) Activos Biológicos			0			0
e8) Bienes Inmuebles			0			0
e9) Activos Intangibles	21,165,000	-1,915,520	19,248,480	19,229,841	15,229,841	18,640
F. Inversión Pública (F=f1+f2+f3)	21,165,000	-5,916,520	15,248,480	15,229,841	15,229,841	18,640
f1) Obra Pública en Bienes de Dominio Público	0	4,000,000	4,000,000	4,000,000	0	0
f2) Obra Pública en Bienes Propios			0			0
f3) Proyectos Productivos y Acciones de Fomento	0	0	0	0	0	0
G. Inversiones Financieras y Otras Provisiones (G=g1+g2+g3+g4+g5+g6+g7)	0	0	0	0	0	0
g1) Inversiones Para el Fomento de Actividades Productivas			0			0
g2) Acciones y Participaciones de Capital			0			0
g3) Compra de Títulos y Valores			0			0
g4) Concesión de Préstamos			0			0
g5) Inversiones en Fideicomisos, Mandatos y Otros Análogos			0			0
Fideicomiso de Desastres Naturales (Informativo)			0			0
g6) Otras Inversiones Financieras			0			0
g7) Provisiones para Contingencias y Otras Erogaciones Especiales	0	0	0	0	0	0
H. Participaciones y Aportaciones (H=h1+h2+h3)	0	0	0	0	0	0
h1) Participaciones			0			0
h2) Aportaciones			0			0
h3) Convenios			0			0
I. Deuda Pública (I=i1+i2+i3+i4+i5+i6+i7)	0	0	0	0	0	0
i1) Amortización de la Deuda Pública			0			0
i2) Intereses de la Deuda Pública			0			0
i3) Comisiones de la Deuda Pública			0			0
i4) Gastos de la Deuda Pública			0			0
i5) Costo por Coberturas			0			0
i6) Apoyos Financieros			0			0
i7) Adeudos de Ejercicios Fiscales Anteriores (ADEFAS)			0			0
III. Total de Egresos (III = I + II)	243,856,400	50,938,083	294,794,483	294,775,825	287,148,480	18,658

Handwritten signatures and initials in blue ink are present on the right side of the page, including a large signature at the top right and several smaller ones and initials along the bottom right margin.

7) Clasificación Administrativa

[Handwritten signatures and initials in blue ink]



Municipio de San Francisco de los Romo
2021 - 2024

Municipio de San Francisco de los Romo (a)
Estado Analítico del Ejercicio del Presupuesto de Egresos Detallado - LDF
Clasificación Administrativa
Del 1 de Enero al 31 de Diciembre de 2022 (b)
(PESOS)
(ANUALIZADA)

Concepto (c)	Egresos					Subejercicio (e)
	Aprobado (d)	Ampliaciones/ (Reducciones)	Modificado	Devengado	Pagado	
I. Gasto No Etiquetado (=A+B+C+D+E+F+G+H)	176,033,400	46,073,281	222,106,681	222,106,681	218,998,466	0
Presidencia	12,698,500	9,560,594	22,259,093	22,259,093	22,259,093	0
Secretaría Particular	419,577	374,495	794,072	794,072	794,072	0
Coordinación de Asesores	1,913,217	852,331	2,765,548	2,765,548	2,765,548	0
Coordinación de Relaciones Públicas	460,492	-220,327	240,165	240,165	240,165	0
Coordinación de Gestión Social	1,471,374	354,478	1,825,852	1,825,852	1,825,852	0
Instancia Municipal de la Mujer	1,811,374	148,363	1,959,737	1,959,737	1,959,737	0
Instancia Municipal de la Juventud	429,422	307,514	736,935	736,935	736,935	0
Patronato de la Feria	3,000,000	2,761,292	5,761,292	5,761,292	5,761,292	0
Coordinación Municipal de Gabinete	276,354	313,229	589,583	589,583	589,583	0
Dirección del Comité Municipal para el DIF	3,831,807	1,513,510	5,345,316	5,345,316	5,345,316	0
Subdirección Administrativa	389,316	-11,963	377,353	377,353	377,353	0
Coordinación Operativa	0	0	0	0	0	0
Departamento de Asistencia Social Alimentaria	1,619,537	185,138	1,804,675	1,804,675	1,804,675	0
Departamento de Rehabilitación Física	710,461	-206,596	503,865	503,865	503,865	0
Departamento de Atención a Personas Adultas Mayores	1,287,617	-35,544	1,252,074	1,252,074	1,252,074	0
Departamento de Habilidades, Capacitación y Desarrollo Integral	2,652,675	-120,731	2,531,944	2,531,944	2,531,944	0
Unidad de Vinculación con la Sociedad Civil	311,547	262,452	573,999	573,999	573,999	0
Procuraduría Municipal de la Defensa de los Derechos de las niñas, niños y adolescentes	389,316	-197,986	191,330	191,330	191,330	0
Departamento Jurídico	218,364	-51,807	166,557	166,557	166,557	0
Unidad de Trabajo Social y Canalización	369,743	110,341	480,084	480,084	480,084	0
Departamento de Psicología	384,082	-187,454	196,628	196,628	196,628	0
Coordinación de Comunicación Social	2,022,813	-316,547	1,706,267	1,706,267	1,706,267	0
Departamento de Comunicación e Información	242,511	127,848	370,359	370,359	370,359	0
Delegación Puertecito de la Virgen	3,131,548	-369,996	2,761,552	2,761,552	2,761,552	0
Delegación La Escondida	752,560	173,049	925,609	925,609	925,609	0
Secretaría del H. Ayuntamiento y Dirección General de Gobierno	5,707,379	-426,823	5,280,556	5,280,556	5,280,556	0
Subdirección General de Gobierno	389,316	-384,604	4,712	4,712	4,712	0
Departamento de Reglamentos y Mercados	1,447,027	374,413	1,821,439	1,821,439	1,821,439	0
Coordinación de Fomento Deportivo	3,089,873	224,986	3,314,860	3,314,860	3,314,860	0
Departamento de Acción Cívica y Cultural	2,103,278	-296,460	1,806,818	1,806,818	1,806,818	0
Departamento de Desarrollo Turístico	486,768	292,352	779,119	779,119	779,119	0
Departamento de Control Sanitario y Rastros	309,390	681,095	990,485	990,485	990,485	0
Departamento de Protección Civil	0	0	0	0	0	0
Unidad Municipal de Paramédicos	0	0	0	0	0	0
Departamento de Logística	1,861,111	-357,065	1,504,045	1,504,045	1,504,045	0
Unidad del Archivo Municipal	371,805	-139,264	232,541	232,541	232,541	0
Coordinación Jurídica	292,161	-292,161	0	0	0	0
Dirección de Finanzas y Administración	626,943	570,447	1,197,389	1,197,389	1,197,389	0
Subdirección de Finanzas, Administración y Control Presupuestal	626,455	-41,252	585,203	585,203	585,203	0
Departamento de Presupuesto	313,039	-97,404	215,635	215,635	215,635	0
Departamento de Ingresos y Recaudación Municipal	4,586,926	6,541,665	11,128,590	11,128,590	11,128,590	0
Departamento de Egresos	1,537,307	-753,369	783,938	783,938	783,938	0
Departamento de Fondos Federales	642,261	-143,367	498,893	498,893	498,893	0
Departamento de Compras y Suministros	895,740	262,684	1,158,424	1,158,424	1,158,424	0
Departamento de Mantenimiento Vehicular y Servicios Generales	1,040,320	397,601	1,437,921	1,437,921	1,437,921	0
Departamento de Recursos Humanos	31,167,960	-10,431,939	20,736,020	20,736,020	20,736,020	0
Departamento de Control Patrimonial	568,425	134,873	703,298	703,298	703,298	0
Departamento de Informática	300,819	1,122,980	1,423,799	1,423,799	1,423,799	0
Subdirección de Ingresos y Recaudación Municipal	388,736	-11,383	377,353	377,353	377,353	0
Dirección de Planeación y Evaluación	447,914	569,466	1,017,380	1,017,380	1,017,380	0
Subdirección de Planeación	265,604	108,751	374,355	374,355	374,355	0
Departamento de Información y Soluciones Informáticas	0	293,476	293,476	293,476	293,476	0
Departamento de Monitoreo y Evaluación	0	0	0	0	0	0
Departamento de Programación	0	0	0	0	0	0
Departamento de Seguimiento a la obra pública	0	0	0	0	0	0
Dirección de Contraloría Municipal	987,903	174,498	1,162,401	1,162,401	1,162,401	0
Departamento de Auditoría	196,805	-194,431	2,374	2,374	2,374	0

Handwritten signature or mark at the top right.

Handwritten signature or mark on the right side.

Handwritten signature or mark on the right side.

Handwritten signature or mark on the right side.

Handwritten signature or mark on the right side.

Large handwritten signature or mark at the bottom of the page.

Unidad Investigadora	196,805	23,741	220,546	220,546	220,546	0
Unidad de Transparencia	0	0	0	0	0	0
Departamento Jurídico y Responsabilidades Administrativas	295,489	53,721	349,210	349,210	349,210	0
Coordinación de Mejora Regulatoria, simplificación administrativa e innovación	215,830	-215,830	0	0	0	0
Dirección de Obras Públicas	1,499,202	-448,054	1,051,148	1,051,148	1,051,148	0
Departamento de Costos y Licitaciones	1,016,403	1,049,587	2,065,991	2,065,991	1,925,087	0
Departamento de Proyectos	985,732	-721,377	264,355	264,355	264,355	0
Departamento de Supervisión	8,559,563	3,511,584	12,071,147	12,071,147	9,103,835	0
Subdirección de Obras Públicas	388,736	2,604,047	2,992,783	2,992,783	2,992,783	0
Dirección de Desarrollo Social, Económico y Agropecuario	2,243,959	505,963	2,749,923	2,749,923	2,749,923	0
Subdirección Desarrollo Social, Económico y Agropecuario	389,316	-11,963	377,353	377,353	377,353	0
Departamento de Concertación Social	365,405	-4,954	360,451	360,451	360,451	0
Departamento de Desarrollo Económico	409,701	96,394	506,095	506,095	506,095	0
Departamento de Desarrollo Agropecuario	216,805	-18,625	198,180	198,180	198,180	0
Dirección de Desarrollo Urbano	2,142,239	998,673	3,140,911	3,140,911	3,140,911	0
Departamento de Planes y Proyectos	423,200	-385,176	38,025	38,025	38,025	0
Departamento de Uso de Suelo	708,863	370,684	1,079,547	1,079,547	1,079,547	0
Departamento de Cartografía	0	0	0	0	0	0
Departamento de Fraccionamientos y Regularización	0	0	0	0	0	0
Departamento de Supervisión e Imagen Urbana	0	0	0	0	0	0
Subdirección de Desarrollo Urbano	393,165	-12,346	380,819	380,819	380,819	0
Dirección de Servicios Públicos y Ecología	1,264,130	3,628,079	4,892,208	4,892,208	4,892,208	0
Subdirección de Servicios Públicos y Ecología	400,237	1,285	401,522	401,522	401,522	0
Departamento de Panteones	1,118,617	-169,564	949,053	949,053	949,053	0
Departamento de Limpia y Aseo Público	15,693,670	6,096,152	21,789,821	21,789,821	21,789,821	0
Departamento de Alumbrado Público	21,052,252	11,104,948	32,157,200	32,157,200	32,157,200	0
Departamento de Parques y Jardines	5,737,230	998,482	6,735,713	6,735,713	6,735,713	0
Departamento de Ecología	750,835	201,671	952,507	952,507	952,507	0
Dirección de Asuntos Jurídicos	1,560,861	972,547	2,533,408	2,533,408	2,533,408	0
Subdirección de Asuntos Jurídicos	393,685	-141,004	252,680	252,680	252,680	0
Departamento de Gestión Jurídica	427,845	133,764	561,609	561,609	561,609	0
Departamento de Jueces Calificadores	996,483	-14,673	981,810	981,810	981,810	0
Dirección de Seguridad Pública y Tránsito Municipal	0	2,371,390	2,371,390	2,371,390	2,371,390	0
Corporación Municipal	4,741,670	-29,726	4,711,943	4,711,943	4,711,943	0
Sindicatura	0	18,416	18,416	18,416	18,416	0
II. Gasto Etiquetado (II=A+B+C+D+E+F+G+H)	67,823,000	4,864,802	72,687,802	72,669,144	68,150,014	18,658
Presidencia	0	0	0	0	0	0
Secretaría Particular	0	0	0	0	0	0
Coordinación de Asesores	0	0	0	0	0	0
Coordinación de Relaciones Públicas	0	0	0	0	0	0
Coordinación de Gestión Social	0	0	0	0	0	0
Instancia Municipal de la Mujer	0	0	0	0	0	0
Instancia Municipal de la Juventud	0	0	0	0	0	0
Patronato de la Feria	0	0	0	0	0	0
Coordinación Municipal de Gabinete	0	0	0	0	0	0
Dirección del Comité Municipal para el DIF	0	0	0	0	0	0
Subdirección Administrativa	0	0	0	0	0	0
Coordinación Operativa	0	0	0	0	0	0
Departamento de Asistencia Social Alimentaria	0	0	0	0	0	0
Departamento de Rehabilitación Física	0	0	0	0	0	0
Departamento de Atención a Personas Adultas Mayores	0	0	0	0	0	0
Departamento de Habilidades, Capacitación y Desarrollo Integral	0	0	0	0	0	0
Unidad de Vinculación con la Sociedad Civil	0	0	0	0	0	0
Procuraduría Municipal de la Defensa de los Derechos de las niñas, niños y adolescentes	0	0	0	0	0	0
Departamento Jurídico	0	0	0	0	0	0
Unidad de Trabajo Social y Canalización	0	0	0	0	0	0
Departamento de Psicología	0	0	0	0	0	0
Coordinación de Comunicación Social	0	0	0	0	0	0
Departamento de Comunicación e Información	0	0	0	0	0	0
Delegación Puertecito de la Virgen	0	0	0	0	0	0
Delegación La Escondida	0	0	0	0	0	0
Secretaría del H. Ayuntamiento y Dirección General de Gobierno	0	0	0	0	0	0
Subdirección General de Gobierno	0	0	0	0	0	0
Departamento de Reglamentos y Mercados	0	0	0	0	0	0
Coordinación de Fomento Deportivo	0	0	0	0	0	0

Departamento de Acción Cívica y Cultural	0	0	0	0	0	0
Departamento de Desarrollo Turístico	0	0	0	0	0	0
Departamento de Control Sanitario y Rastros	1,591,370	-600,018	991,352	991,352	991,352	0
Departamento de Protección Civil	2,387,549	-23,504	2,364,045	2,364,045	2,364,045	0
Unidad Municipal de Paramédicos	0	0	0	0	0	0
Departamento de Logística	0	0	0	0	0	0
Unidad del Archivo Municipal	0	0	0	0	0	0
Coordinación Jurídica	0	0	0	0	0	0
Dirección de Finanzas y Administración	0	0	0	0	0	0
Subdirección de Finanzas, Administración y Control Presupuestal	0	0	0	0	0	0
Departamento de Presupuesto	0	0	0	0	0	0
Departamento de Ingresos y Recaudación Municipal	0	0	0	0	0	0
Departamento de Egresos	0	0	0	0	0	0
Departamento de Fondos Federales	0	0	0	0	0	0
Departamento de Compras y Suministros	0	0	0	0	0	0
Departamento de Mantenimiento Vehicular y Servicios Generales	0	0	0	0	0	0
Departamento de Recursos Humanos	0	0	0	0	0	0
Departamento de Control Patrimonial	0	0	0	0	0	0
Departamento de Informática	0	0	0	0	0	0
Subdirección de Ingresos y Recaudación Municipal	0	0	0	0	0	0
Dirección de Planeación y Evaluación	0	0	0	0	0	0
Subdirección de Planeación	0	0	0	0	0	0
Departamento de Información y Soluciones Informáticas	0	0	0	0	0	0
Departamento de Monitoreo y Evaluación	0	0	0	0	0	0
Departamento de Programación	0	0	0	0	0	0
Departamento de Seguimiento a la obra pública	0	0	0	0	0	0
Dirección de Contraloría Municipal	0	0	0	0	0	0
Departamento de Auditoría	0	0	0	0	0	0
Unidad Investigadora	0	0	0	0	0	0
Unidad de Transparencia	0	0	0	0	0	0
Departamento Jurídico y Responsabilidades Administrativas	0	0	0	0	0	0
Coordinación de Mejora Regulatoria, simplificación administrativa e innovación	0	0	0	0	0	0
Dirección de Obras Públicas	0	0	0	0	0	0
Departamento de Costos y Licitaciones	0	0	0	0	0	0
Departamento de Proyectos	21,165,000	2,736,202	23,901,202	23,882,543	19,363,413	18,658
Departamento de Supervisión	0	0	0	0	0	0
Subdirección de Obras Públicas	0	0	0	0	0	0
Dirección de Desarrollo Social, Económico y Agropecuario	2,020,000	1,817,853	3,837,853	3,837,853	3,837,853	0
Subdirección Desarrollo Social, Económico y Agropecuario	0	0	0	0	0	0
Departamento de Concertación Social	0	0	0	0	0	0
Departamento de Desarrollo Económico	0	0	0	0	0	0
Departamento de Desarrollo Agropecuario	0	0	0	0	0	0
Dirección de Desarrollo Urbano	0	0	0	0	0	0
Departamento de Planes y Proyectos	0	0	0	0	0	0
Departamento de Uso de Suelo	0	0	0	0	0	0
Departamento de Cartografía	0	0	0	0	0	0
Departamento de Fraccionamientos y Regularización	0	0	0	0	0	0
Departamento de Supervisión e Imagen Urbana	0	0	0	0	0	0
Subdirección de Desarrollo Urbano	0	0	0	0	0	0
Dirección de Servicios Públicos y Ecología	0	0	0	0	0	0
Subdirección de Servicios Públicos y Ecología	0	0	0	0	0	0
Departamento de Panteones	0	0	0	0	0	0
Departamento de Limpia y Aseo Público	0	0	0	0	0	0
Departamento de Alumbrado Público	0	0	0	0	0	0
Departamento de Parques y Jardines	0	0	0	0	0	0
Departamento de Ecología	0	0	0	0	0	0
Dirección de Asuntos Jurídicos	0	0	0	0	0	0
Subdirección de Asuntos Jurídicos	0	0	0	0	0	0
Departamento de Gestión Jurídica	0	0	0	0	0	0
Departamento de Jueces Calificadores	40,659,081	934,269	41,593,350	41,593,350	41,593,350	0
Dirección de Seguridad Pública y Tránsito Municipal	0	0	0	0	0	0
Corporación Municipal	0	0	0	0	0	0
Sindicatura	0	0	0	0	0	0
III. Total de Egresos (III = I + II)	243,856,400	50,938,083	294,794,483	294,775,825	287,148,480	18,658

Baunty



Municipio de San Francisco de los Rómos (a)
 Estado Analítico del Ejercicio del Presupuesto de Egresos Detallado - LDF
 Clasificación Funcional (Finalidad y Función)
 Del 1 de Enero al 31 de Diciembre de 2022 (b)
 (PESOS)
 (ANUALIZADA)

Concepto (c)	Egresos					Subejercicio (e)
	Aprobado (d)	Ampliaciones/Reducciones	Modificado	Devengado	Pagado	
I. Gasto No Etiquetado (I=A+B+C+D)	176,033,400	46,073,281	222,106,681	222,106,681	218,998,466	0
A. Gobierno (A=a1+a2+a3+a4+a5+a6+a7+a8)	26,779,904	-4,652,956	22,126,948	22,126,948	22,126,948	0
a1) Legislación	10,000	351,187	361,187	361,187	361,187	0
a2) Justicia	1,015,000	1,521,913	2,536,913	2,536,913	2,536,913	0
a3) Coordinación de la Política de Gobierno			0			0
a4) Relaciones Exteriores	25,754,904	-8,897,447	16,857,457	16,857,457	16,857,457	0
a5) Asuntos Financieros y Hacendarios			0			0
a6) Seguridad Nacional	0	2,371,390	2,371,390	2,371,390	2,371,390	0
a7) Asuntos de Orden Público y de Seguridad Interior			0			0
a8) Otros Servicios Generales						0
B. Desarrollo Social (B=b1+b2+b3+b4+b5+b6+b7)	148,983,496	50,753,042	199,736,538	199,736,538	196,628,323	0
b1) Protección Ambiental	50,000	65,521	115,521	115,521	115,521	0
b2) Vivienda y Servicios a la Comunidad	139,447,496	43,817,487	183,264,983	183,264,983	181,257,461	0
b3) Salud	20,000	19,004	39,004	39,004	39,004	0
b4) Recreación, Cultura y Otras Manifestaciones Sociales	7,195,000	3,435,407	10,630,407	10,630,407	10,630,407	0
b5) Educación	450,000	1,370,495	1,820,495	1,820,495	1,820,495	0
b6) Protección Social	1,821,000	2,045,128	3,866,128	3,866,128	3,866,128	0
b7) Otros Asuntos Sociales			0			0
C. Desarrollo Económico (C=c1+c2+c3+c4+c5+c6+c7+c8+c9)	270,000	-26,804	243,196	243,196	243,196	0
c1) Asuntos Económicos, Comerciales y Laborales en General	270,000	-26,804	243,196	243,196	243,196	0
c2) Agropecuaria, Silvicultura, Pesca y Caza			0			0
c3) Combustibles y Energía			0			0
c4) Minería, Manufacturas y Construcción			0			0
c5) Transporte			0			0
c6) Comunicaciones			0			0
c7) Turismo			0			0
c8) Ciencia, Tecnología e Innovación			0			0
c9) Otras Industrias y Otros Asuntos Económicos			0			0
D. Otras No Clasificadas en Funciones Anteriores (D=d1+d2+d3+d4)	0	0	0	0	0	0
d1) Transacciones de la Deuda Pública / Costo Financiero de la Deuda			0			0
d2) Transferencias, Participaciones y Aportaciones Entre Diferentes Niveles y Ordenes de Gobierno			0			0
d3) Saneamiento del Sistema Financiero			0			0
d4) Adeudos de Ejercicios Fiscales Anteriores			0			0
II. Gasto Etiquetado (II=A+B+C+D)	67,823,000	4,864,802	72,687,802	72,669,144	68,150,014	18,658
A. Gobierno (A=a1+a2+a3+a4+a5+a6+a7+a8)	44,638,000	310,747	44,948,747	44,948,747	44,948,747	0
a1) Legislación			0			0
a2) Justicia			0			0
a3) Coordinación de la Política de Gobierno			0			0
a4) Relaciones Exteriores			0			0
a5) Asuntos Financieros y Hacendarios			0			0
a6) Seguridad Nacional	44,638,000	310,747	44,948,747	44,948,747	44,948,747	0
a7) Asuntos de Orden Público y de Seguridad Interior			0			0
a8) Otros Servicios Generales						0
B. Desarrollo Social (B=b1+b2+b3+b4+b5+b6+b7)	23,185,000	4,554,055	27,739,055	27,720,397	23,201,267	18,658
b1) Protección Ambiental	21,165,000	556,255	21,721,255	21,702,597	21,183,467	18,658
b2) Vivienda y Servicios a la Comunidad			0			0
b3) Salud			0			0
b4) Recreación, Cultura y Otras Manifestaciones Sociales	2,020,000	3,997,800	6,017,800	6,017,800	2,017,800	0
b5) Educación			0			0
b6) Protección Social			0			0
b7) Otros Asuntos Sociales			0			0
C. Desarrollo Económico (C=c1+c2+c3+c4+c5+c6+c7+c8+c9)	0	0	0	0	0	0
c1) Asuntos Económicos, Comerciales y Laborales en General			0			0
c2) Agropecuaria, Silvicultura, Pesca y Caza			0			0
c3) Combustibles y Energía			0			0
c4) Minería, Manufacturas y Construcción			0			0
c5) Transporte			0			0
c6) Comunicaciones			0			0
c7) Turismo			0			0
c8) Ciencia, Tecnología e Innovación			0			0
c9) Otras Industrias y Otros Asuntos Económicos			0			0

Handwritten mark at top right.

Handwritten mark on right side.

Handwritten mark on right side.

Handwritten mark on right side.

Handwritten mark at bottom left.

Handwritten mark at bottom center.

Handwritten signature 'Benny' at bottom center.

Handwritten mark at bottom right.

[Handwritten mark]



Municipio de San Francisco de los Rios (a)
Estado Analítico del Ejercicio del Presupuesto de Egresos Detallado - LDF
Clasificación Funcional (Finalidad y Función)
Del 1 de Enero al 31 de Diciembre de 2022 (b)
(PESOS)
(ANUALIZADA)

Concepto (c)	Egresos					Subejercicio (e)
	Aprobado (d)	Ampliaciones/Reducciones	Modificado	Devengado	Pagado	
D. Otras No Clasificadas en Funciones Anteriores (D=d1+d2+d3+d4)	0	0	0	0	0	0
d1) Transacciones de la Deuda Publica / Costo Financiero de la Deuda			0			0
d2) Transferencias, Participaciones y Aportaciones Entre Diferentes Niveles y Ordenes de Gobierno			0			0
d3) Saneamiento del Sistema Financiero			0			0
d4) Adeudos de Ejercicios Fiscales Anteriores			0			0
III. Total de Egresos (III = I + II)	243,856,400	50,938,083	294,794,483	294,775,825	287,148,480	18,658

[Handwritten signatures and marks]

9) Clasificación de Servicios Personales

[Handwritten mark]

[Handwritten signatures and marks]

10) Guía de Cumplimiento

[Handwritten signature]

[Handwritten signature]

[Handwritten signature]

[Handwritten signature]

[Handwritten signature]

[Handwritten signature]

[Handwritten signature]

[Handwritten signature]

[Handwritten signature]



NOMBRE DEL ENTE PÚBLICO (A)
 Guía de Cumplimiento de la Ley de Disciplina Financiera de las Entidades Federativas y Municipios
 Del 1 de enero al 31 de diciembre de 2022 (B)
 (ANUALIZADA)

Indicadores de Observancia (C)	Implementación		Resultado		Fundamento (F)	Comentarios (I)
	SI	NO	Moneda o Valor (J)	Unidad (K)		
A. INDICADORES CUANTITATIVOS						
1. Balance Presupuestario Sostenible (I)						
a. Propuesto	X	Iniciativa de Ley de Ingresos y Proyecto de Presupuesto de Egresos		\$ 243,856,400.00	pesos	Art 6 y 19 de la LDF
b. Estimada/Aprobado	X	Ley de Ingresos y Presupuesto de Egresos		\$ 243,856,400.00	pesos	Art 6 y 19 de la LDF
c. Devengado	X	Cuenta Pública / Formulario 4 LDF		\$ 310,202,739.00	pesos	Art 6 y 19 de la LDF El importe devengado es mayor que el aprobado, toda vez que se recaudó ingresos totales por \$ 310,202,739.00
2. Balance Presupuestario de Recursos Disponibles Sostenible (K)						
a. Propuesto	X	Iniciativa de Ley de Ingresos y Proyecto de Presupuesto de Egresos		\$ 243,856,400.00	pesos	Art 6 y 19 de la LDF
b. Estimada/Aprobado	X	Ley de Ingresos y Presupuesto de Egresos		\$ 243,856,400.00	pesos	Art 6 y 19 de la LDF
c. Devengado	X	Cuenta Pública / Formulario 4 LDF		\$ 294,775,825.00	pesos	Art 6 y 19 de la LDF El importe devengado es mayor que el aprobado, toda vez que se recaudó ingresos totales por \$ 294,775,825.00
3. Financiamiento Neto dentro del Techo de Financiamiento Neto (L)						
a. Propuesto		Iniciativa de Ley de Ingresos	X	\$ -	pesos	Art 6, 19 y 46 de la LDF Para el Ejercicio Fiscal 2022, no se contempló la contratación de Financiamiento
b. Estimada		Ley de Ingresos	X	\$ -	pesos	Art 6, 19 y 46 de la LDF Para el Ejercicio Fiscal 2022, no se contempló la contratación de Financiamiento
c. Devengado		Cuenta Pública / Formulario 4 LDF	X	\$ -	pesos	Art 6, 19 y 46 de la LDF Para el Ejercicio Fiscal 2022, no se contempló la contratación de Financiamiento
4. Recursos destinados a la atención de desastres naturales						
a. Asignación al fideicomiso para desastres naturales (M)						
a.1 Aprobado		Reporte Trím. Formulario 6 a)	X		pesos	Art 9 de la LDF Este apartado no corresponde a este orden de gobierno.
a.2 Pagado		Cuenta Pública / Formulario 6 a)	X		pesos	Art 9 de la LDF Este apartado no corresponde a este orden de gobierno.
b. Aportación promedio realizada por la Entidad Federativa durante los 5 ejercicios previos, para infraestructura dañada por desastres naturales (N)		Autorizaciones de recursos aprobados por el FONDEN	X		pesos	Art 9 de la LDF Este apartado no corresponde a este orden de gobierno.
c. Saldo del fideicomiso para desastres naturales (O)		Cuenta Pública / Auxiliar de Cuentas	X		pesos	Art 9 de la LDF Este apartado no corresponde a este orden de gobierno.
d. Costo promedio de los últimos 5 ejercicios de la reconstrucción de infraestructura dañada por desastres naturales (P)		Autorizaciones de recursos aprobados por el FONDEN	X		pesos	Art 9 de la LDF Este apartado no corresponde a este orden de gobierno.
5. Techo para servicios personales (Q)						
a. Asignación en el Presupuesto de Egresos	X	Reporte Trím. Formulario 6 d)		132,801,649.00	pesos	Art 10 y 21 de la LDF
b. Devengado	X	Reporte Trím. Formulario 6 d)		135,979,820.00	pesos	Art 13 fracc. V y 21 de la LDF
6. Provisiones de gasto para compromisos de pago derivados de APPs (R)						
a. Asignación en el Presupuesto de Egresos		Presupuesto de Egresos	X		pesos	Art 11 y 21 de la LDF Para el Ejercicio Fiscal 2022, no se contempló el esquema de pagos de APPs
7. Techo de ADEFAS para el ejercicio fiscal (S)						
a. Propuesto		Proyecto de Presupuesto de Egresos	X		pesos	Art 12 y 20 de la LDF Para el Ejercicio Fiscal 2022, no se contempló el pago de ADEFAS
b. Aprobado		Reporte Trím. Formulario 6 a)	X		pesos	Art 12 y 20 de la LDF Para el Ejercicio Fiscal 2022, no se contempló el pago de ADEFAS
c. Devengado		Cuenta Pública / Formulario 6 a)	X		pesos	Art 12 y 20 de la LDF Para el Ejercicio Fiscal 2022, no se contempló el pago de ADEFAS
B. INDICADORES CUALITATIVOS						
1. Iniciativa de Ley de Ingresos y Proyecto de Presupuesto de Egresos						
a. Objetivos anuales, estrategias y metas para el ejercicio fiscal (T)	X	Iniciativa de Ley de Ingresos y Proyecto de Presupuesto de Egresos				Art 5 y 18 de la LDF Establecidas en el Proyecto de Presupuesto de Egresos 2022
b. Proyecciones de ejercicios posteriores (U)	X	Iniciativa de Ley de Ingresos y Proyecto de Presupuesto de Egresos / Formatos 7 a) y b)				Art 5 y 18 de la LDF Establecidas en el Proyecto de Presupuesto de Egresos 2022
c. Descripción de riesgos relevantes y propuestas de acción para enfrentarlos (V)	X	Iniciativa de Ley de Ingresos y Proyecto de Presupuesto de Egresos				Art 5 y 18 de la LDF Establecidas en el Proyecto de Presupuesto de Egresos 2022
d. Resultados de ejercicios fiscales anteriores y el ejercicio fiscal en cuestión (W)	X	Iniciativa de Ley de Ingresos y Proyecto de Presupuesto de Egresos / Formatos 7 c) y d)				Art 5 y 18 de la LDF Establecidas en el Proyecto de Presupuesto de Egresos 2022
e. Estudio actuarial de las pensiones de sus trabajadores (X)		Proyecto de Presupuesto de Egresos / Formulario 8	X	31 de diciembre 2023		Art 5 y 18 de la LDF
2. Balance Presupuestario de Recursos Disponibles, en caso de ser negativo						
a. Razones excepcionales que justifican el Balance Presupuestario de Recursos Disponibles negativo (Y)		Iniciativa de Ley de Ingresos o Proyecto de Presupuesto de Egresos	X			Art 6 y 19 de la LDF No se presentó este supuesto

[Handwritten signatures and marks on the right side of the page, including a large signature at the top right and several initials and marks below it.]



NOMBRE DEL ENTE PÚBLICO (a)
Guía de Cumplimiento de la Ley de Disciplina Financiera de las Entidades Federativas y Municipios
 Del 1 de enero al 31 de diciembre de 2022 (b)
(ANUALIZADA)

Indicadores de Observancia (c)	Implementación		Resultado		Fundamento (h)	Comentarios (i)	
	SI	NO	Monto o valor (f)	Unidad (baseo/porcentaje) (g)			
							Mecanismo de Verificación (d)
INDICADORES PRESUPUESTARIOS							
b. Fuente de recursos para cubrir el Balance Presupuestario de Recursos Disponibles negativo (z)		Iniciativa de Ley de Ingresos o Proyecto de Presupuesto de Egresos	X			Art. 6 y 19 de la LDF	No se presentó esta supuesta
c. Número de ejercicios fiscales y acciones necesarias para cubrir el Balance Presupuestario de Recursos Disponibles negativo (aa)		Iniciativa de Ley de Ingresos o Proyecto de Presupuesto de Egresos	X			Art. 6 y 19 de la LDF	No se presentó esta supuesta
d. Informes Trimestrales sobre el avance de las acciones para recuperar el Balance Presupuestario de Recursos Disponibles (bb)		Reporte Trim. y Cuenta Pública	X			Art. 6 y 19 de la LDF	No se presentó esta supuesta
3.3 Servicios Personales							
a. Remuneraciones de los servidores públicos (cc)	X	Proyecto de Presupuesto				Art. 10 y 21 de la LDF	Este importe corresponde al monto aprobado
b. Prestaciones salariales y económicas para cubrir incrementos salariales, creación de plazas y otros (dd)	X	Proyecto de Presupuesto				Art. 10 y 21 de la LDF	Este importe corresponde al monto aprobado
INDICADORES CUANTITATIVOS							
A. INGRESOS EXCEDENTES DERIVADOS DE INGRESOS DE LIBRE DISPOSICIÓN							
1. Ingresos Excedentes derivados de Ingresos de Libre Disposición				18,901,162.00	pesos	Art. 14 y 21 de la LDF	
a. Monto de Ingresos Excedentes derivados de ILD (ee)	X	Cuenta Pública / Formelo 5			pesos	Art. 14 y 21 de la LDF	
b. Monto de Ingresos Excedentes derivados de ILD destinados al fin del A.14, fracción I de la LDF (ff)		Cuenta Pública	X		pesos	Art. 14 y 21 de la LDF	
c. Monto de Ingresos Excedentes derivados de ILD destinados al fin del A.14, fracción II, a) de la LDF (gg)		Cuenta Pública	X		pesos	Art. 14 y 21 de la LDF	
d. Monto de Ingresos Excedentes derivados de ILD destinados al fin del A.14, fracción II, b) de la LDF (hh)		Cuenta Pública	X		pesos	Art. 14 y 21 de la LDF	
e. Monto de Ingresos Excedentes derivados de ILD destinados al fin del artículo noveno transitorio de la LDF (i)			X		pesos	Art. 14 y 21 de la LDF	
B. INDIADORES CUANTITATIVOS							
1. Análisis Costo-Beneficio para programas o proyectos de inversión mayores a 10 millones de UDIS (j)		Página de Internet de la Secretaría de Finanzas o Tesorería Municipal	X			Art. 13 frac. III y 21 de la LDF	No es aplicable a este Municipio, en razón de que no rebasa los 200,000 habitantes
2. Análisis de conveniencia y análisis de transferencia de riesgos de los proyectos APPs (kk)		Página de Internet de la Secretaría de Finanzas o Tesorería Municipal	X			Art. 13 frac. III y 21 de la LDF	Para el Ejercicio Fiscal 2022, no se consideraron las APPs
3. Identificación de población objetivo, destino y temporalidad de subsidios (ll)	X	Página de Internet de la Secretaría de Finanzas o Tesorería Municipal				Art. 13 frac. VII y 21 de la LDF	https://www.sanfranciscoelrosomo.gob.mx/transparencia/images/doc/2022/annual/es/finanzas/art132025656%2011-b-
A. INDIADORES CUANTITATIVOS							
1. Obligaciones a Corto Plazo							
a. Límite de Obligaciones a Corto Plazo (mm)			X		pesos	Art. 30 frac. I de la LDF	Para el Ejercicio Fiscal 2022, no se contrató deuda pública
b. Obligaciones a Corto Plazo (nn)			X		pesos	Art. 30 frac. I de la LDF	Para el Ejercicio Fiscal 2022, no se contrató deuda pública

Handwritten signatures and initials in blue ink, including a large signature at the top right and several smaller ones at the bottom.

VI. AVANCE DE GESTIÓN FINANCIERA

[Handwritten signature]

[Handwritten signature]
[Handwritten signature]
[Handwritten signature]
[Handwritten signature]
[Handwritten signature]
[Handwritten signature]

1) Anexo 11

[Handwritten signature]

[Handwritten signature]

[Handwritten signature]

[Handwritten signature]

[Handwritten signature]

[Handwritten signature]

[Handwritten signature]



INGRESOS

CLAVE	CUENTA NOMBRE	OCTUBRE		NOVIEMBRE		DICIEMBRE		ACUMULADO TRIMESTRAL		%	ACUMULADO DEL EJERCICIO	
		REAL	PRESUPUESTO PROGRAMADO	REAL	PRESUPUESTO PROGRAMADO	REAL	PRESUPUESTO PROGRAMADO	REAL	PRESUPUESTO PROGRAMADO		REAL	PRESUPUESTO PROGRAMADO
4111	IMPUESTOS SOBRE LOS INGRESOS	\$ -	\$ 4,166.67	\$ -	\$ 4,166.67	\$ -	\$ 4,166.67	\$ -	\$ 12,500.00	-	\$ 21,229.00	\$ 50,000.00
4112	IMPUESTOS SOBRE EL PATRIMONIO	\$ 173,889.94	\$ 1,373,626.34	\$ 200,821.93	\$ 1,373,626.34	\$ 1,714,591.66	\$ 1,373,626.34	\$ 2,089,303.43	\$ 4,120,879.02	50.70	\$ 16,086,639.54	\$ 16,483,510.00
4113	IMPUESTOS SOBRE LA PRODUCCIÓN, EL CONSUMO Y LAS TRANSACCIONES	\$ 1,798,785.74	\$ 1,435,673.14	\$ 4,045,731.39	\$ 1,435,673.14	\$ 159,359.34	\$ 333,333.33	\$ 6,003,876.47	\$ 3,204,679.61	187.35	\$ 17,228,077.64	\$ 17,228,077.64
4117	ACCESORIOS DE IMPUESTOS	\$ 176,695.09	\$ 224,014.06	\$ 102,977.68	\$ 224,014.06	\$ 224,145.44	\$ 35,833.33	\$ 503,818.21	\$ 483,861.48	104.12	\$ 2,678,188.76	\$ 2,688,188.76
4118	OTROS IMPUESTOS	\$ 82,099.08	\$ 219,753.10	\$ 93,768.99	\$ 219,753.10	\$ 71,217.34	\$ 35,833.33	\$ 247,085.41	\$ 475,339.53	51.98	\$ 2,637,037.18	\$ 2,637,037.18
4131	CONTRIBUCIONES Y MEJORAS POR OBRAS PÚBLICAS	\$ -	\$ 416.67	\$ -	\$ 416.67	\$ -	\$ 1,000.00	\$ -	\$ 1,833.33	-	\$ -	\$ 5,000.00
4141	DERECHOS POR EL USO, GOCE, APROVECHAMIENTO O EXPLOTACIÓN DE BIENES	\$ 59,774.60	\$ 65,191.10	\$ 73,858.00	\$ 65,191.10	\$ 50,449.84	\$ 416.67	\$ 184,083.24	\$ 130,798.87	140.74	\$ 782,563.24	\$ 782,290.00
4143	DERECHOS POR PRESTACIÓN DE SERVICIOS	\$ 2,459,915.04	\$ 2,754,734.42	\$ 2,407,460.28	\$ 2,754,734.42	\$ 2,358,025.82	\$ 2,754,734.42	\$ 7,225,401.14	\$ 8,264,203.27	87.43	\$ 28,986,574.17	\$ 33,056,810.00
4144	OTROS DERECHOS	\$ 471,799.81	\$ 462,811.57	\$ 313,378.60	\$ 462,811.57	\$ 86,586.80	\$ 462,811.57	\$ 871,765.21	\$ 1,387,834.72	62.81	\$ 5,182,833.88	\$ 5,651,333.88
4145	ACCESORIOS DE DERECHOS	\$ 1,563.97	\$ 20,586.12	\$ 4,296.48	\$ 20,586.12	\$ 2,152.16	\$ 20,586.12	\$ 8,012.61	\$ 61,758.35	12.97	\$ 246,033.40	\$ 247,033.40
4149	DERECHOS NO COMPRENDIDOS	\$ 2,710.82	\$ 51,376.35	\$ 8,237.06	\$ 51,376.35	\$ 259,888.65	\$ 51,376.35	\$ 270,836.53	\$ 154,129.04	175.72	\$ 616,616.15	\$ 616,616.15
4151	PRODUCTOS	\$ 286,237.97	\$ 813,313.51	\$ 5,291,490.49	\$ 813,313.51	\$ 2,084,549.52	\$ 813,313.51	\$ 7,862,277.98	\$ 2,439,940.54	314.04	\$ 9,626,415.39	\$ 9,769,760.00
4159	PRODUCTOS NO COMPRENDIDOS EN LA LEY DE INGRESOS	\$ -	\$ 83.33	\$ -	\$ 83.33	\$ -	\$ 83.33	\$ -	\$ -	#DIV/0!	\$ -	\$ 1,000.00
4182	MULTAS	\$ 132,195.37	\$ 189,249.21	\$ 108,690.69	\$ 189,249.21	\$ 69,323.22	\$ 189,249.21	\$ 310,209.28	\$ 567,747.62	54.64	\$ 2,190,990.48	\$ 2,270,990.48
4186	OTROS APROVECHAMIENTOS	\$ 48,203.15	\$ 893,540.29	\$ 10,377.70	\$ 893,540.29	\$ 215,933.41	\$ 893,540.29	\$ 157,352.56	\$ 2,980,620.88	5.28	\$ 11,678,873.52	\$ 11,922,480.00
4188	ACCESORIOS DE APROVECHAMIENTOS	\$ -	\$ 83.33	\$ -	\$ 83.33	\$ -	\$ 83.33	\$ -	\$ 250.00	-	\$ -	\$ 1,000.00
4189	APROVECHAMIENTOS NO COMPRENDIDOS	\$ -	\$ 186.71	\$ -	\$ 186.71	\$ -	\$ 186.71	\$ -	\$ 580.13	-	\$ 2,240.50	\$ 2,240.50
4211	PARTICIPACIONES	\$ 6,570,773.00	\$ 11,250,636.90	\$ 11,962,211.00	\$ 11,250,636.90	\$ 9,039,106.00	\$ 11,250,636.90	\$ 27,672,090.00	\$ 33,751,910.71	81.99	\$ 128,806,858.28	\$ 136,007,640.00
4212	APORTACIONES	\$ 6,038,214.00	\$ 5,682,954.08	\$ 3,906,656.00	\$ 5,682,954.08	\$ 3,887,997.63	\$ 5,682,954.08	\$ 13,832,867.63	\$ 17,046,862.25	81.14	\$ 68,176,790.63	\$ 68,195,445.00
4214	INCENTIVOS DERIVADOS DE LA COLABORACIÓN FISCAL	\$ 393,442.00	\$ 497,452.33	\$ 443,322.00	\$ 497,452.33	\$ 434,450.00	\$ 497,452.33	\$ 1,271,214.00	\$ 1,492,357.00	85.18	\$ 5,775,099.00	\$ 5,969,420.00
4221	TRANSFERENCIAS Y ASIGNACIONES	\$ -	\$ 791,666.67	\$ -	\$ 791,666.67	\$ 4,000,000.00	\$ 791,666.67	\$ 4,000,000.00	\$ 2,375,000.00	168.42	\$ 9,500,000.00	\$ 9,500,000.00
TOTAL		\$ 18,798,299.58	\$ 26,831,315.91	\$ 28,973,279.29	\$ 26,831,315.91	\$ 24,225,909.71	\$ 25,292,684.50	\$ 71,995,488.58	\$ 78,955,066.32	91.19	\$ 310,202,738.76	\$ 321,975,790.00



Flujo contable trimestral de Ingresos y Egresos

INFORME DE AVANCE DE GESTIÓN
FINANCIERA
Clave:
Ente Fiscalizador:
Período:

Municipio de San Francisco de los Romo
Octubre-Diciembre



EGRESOS

CLAVE	CUENTA	OCTUBRE		NOVIEMBRE		DICIEMBRE		ACUMULADO TRIMESTRAL		%	ACUMULADO DEL EJERCICIO	
		REAL	PRESUPUESTO PROGRAMADO	REAL	PRESUPUESTO PROGRAMADO	REAL	PRESUPUESTO PROGRAMADO	REAL	PRESUPUESTO PROGRAMADO		REAL	PRESUPUESTO PROGRAMADO
5111	REMUNERACIONES AL PERSONAL DE CARÁCTER PERMANENTE	\$ 6,248,487.00	\$ 4,096,149.28	\$ 6,191,713.60	\$ 4,096,149.28	\$ 6,183,558.91	\$ 4,096,149.28	\$ 18,623,770.20	\$ 12,288,447.84	151.56	\$ 74,793,856.01	\$ 74,793,856.01
5112	REMUNERACIONES AL PERSONAL DE CARÁCTER TRANSITORIO	\$ 83,721.60	\$ 83,721.60	\$ 98,806.50	\$ 83,721.60	\$ 108,889.40	\$ 83,721.60	\$ 290,416.50	\$ 251,184.80	115.63	\$ 1,043,910.90	\$ 1,043,910.90
5113	REMUNERACIONES ADICIONALES Y ESPECIALES	\$ 1,375,944.86	\$ 1,444,243.79	\$ 587,081.50	\$ 1,444,243.79	\$ 13,031,275.98	\$ 1,444,243.79	\$ 14,994,282.34	\$ 4,332,731.36	346.07	\$ 17,330,925.45	\$ 17,330,925.45
5114	SEGURIDAD SOCIAL	\$ 1,371,266.50	\$ 1,506,112.23	\$ 1,404,834.73	\$ 1,506,112.23	\$ 3,375,635.04	\$ 1,506,112.23	\$ 6,151,758.27	\$ 4,618,336.68	136.15	\$ 18,073,346.71	\$ 18,073,346.71
5115	OTRAS PRESTACIONES SOCIALES Y ECONÓMICAS	\$ 2,457,935.12	\$ 2,061,481.53	\$ 1,978,440.39	\$ 2,061,481.53	\$ 2,036,642.60	\$ 2,061,481.53	\$ 6,471,018.11	\$ 6,184,444.59	104.83	\$ 24,737,778.38	\$ 24,737,778.38
5121	MATERIALES DE ADMINISTRACIÓN, EMISIÓN DE DOCUMENTOS	\$ 481,687.57	\$ 272,483.17	\$ 448,244.54	\$ 272,483.17	\$ 209,527.85	\$ 272,483.17	\$ 1,137,459.96	\$ 817,449.51	139.15	\$ 3,289,788.04	\$ 3,289,788.04
5122	ALIMENTOS Y UTENSILIOS	\$ 59,172.78	\$ 47,637.40	\$ 44,284.51	\$ 47,637.40	\$ 75,976.56	\$ 47,637.40	\$ 179,432.83	\$ 142,912.19	125.85	\$ 571,649.75	\$ 571,649.75
5123	MATERIAS PRIMAS Y MATERIALES DE PRODUCCIÓN Y COMERCIO	\$ 40,000.00	\$ 18,497.07	\$ 45,000.00	\$ 18,497.07	\$ 69,241.00	\$ 18,497.07	\$ 154,241.00	\$ 55,491.21	277.96	\$ 247,404.35	\$ 247,404.35
5124	MATERIALES Y ARTÍCULOS DE CONSTRUCCIÓN Y DE REPARACIÓN	\$ 67,235.43	\$ 239,227.29	\$ 170,145.03	\$ 239,227.29	\$ 415,265.60	\$ 239,227.29	\$ 652,648.06	\$ 717,681.86	90.94	\$ 2,845,287.91	\$ 2,870,779.84
5125	PRODUCTOS QUÍMICOS, FARMACÉUTICOS Y DE LABORATORIO	\$ 6,325.32	\$ 54,913.83	\$ 1,206.40	\$ 54,913.83	\$ 592,000.00	\$ 54,913.83	\$ 589,531.72	\$ 184,741.50	363.92	\$ 658,965.09	\$ 658,965.09
5126	COMBUSTIBLES, LUBRICANTES Y ADITIVOS	\$ 905,406.38	\$ 993,906.80	\$ 1,033,559.40	\$ 993,906.80	\$ 994,984.78	\$ 993,906.80	\$ 2,933,850.54	\$ 2,981,720.41	98.40	\$ 11,926,881.65	\$ 11,926,881.65
5127	VESTUARIO, BLANCOS, PRENDAS DE PROTECCIÓN Y ARTÍCULOS	\$ -	\$ 210,300.39	\$ 625,995.18	\$ 210,300.39	\$ 35,062.89	\$ 210,300.39	\$ 661,058.05	\$ 630,901.18	104.78	\$ 2,523,604.71	\$ 2,523,604.71
5129	HERRAMIENTAS, REFACCIONES Y ACCESORIOS MENORES	\$ 448,115.57	\$ 451,977.15	\$ 784,505.19	\$ 451,977.15	\$ 910,891.88	\$ 451,977.15	\$ 2,141,512.74	\$ 1,355,931.48	157.94	\$ 5,423,725.84	\$ 5,423,725.84
5131	SERVICIOS BÁSICOS	\$ 1,249,594.45	\$ 866,651.49	\$ 908,465.94	\$ 866,651.49	\$ 881,779.09	\$ 866,651.49	\$ 3,040,840.38	\$ 2,589,954.46	118.98	\$ 10,389,817.84	\$ 10,389,817.84
5132	SERVICIOS DE ARRENDAMIENTO	\$ 31,128.60	\$ 68,786.59	\$ 71,374.80	\$ 68,786.59	\$ 182,533.40	\$ 68,786.59	\$ 265,036.80	\$ 206,365.78	128.43	\$ 825,463.13	\$ 825,463.13
5133	SERVICIOS PROFESIONALES, CIENTÍFICOS Y TÉCNICOS Y OTROS	\$ 828,111.14	\$ 931,575.08	\$ 810,931.68	\$ 931,575.08	\$ 1,597,970.41	\$ 931,575.08	\$ 3,237,013.23	\$ 2,794,725.25	115.83	\$ 11,178,900.98	\$ 11,178,900.98
5134	SERVICIOS FINANCIEROS, BANCARIOS Y COMERCIALES	\$ 18,465.76	\$ 88,480.22	\$ 17,247.35	\$ 88,480.22	\$ 28,143.74	\$ 88,480.22	\$ 63,856.85	\$ 285,440.66	24.06	\$ 1,061,762.62	\$ 1,061,762.62
5135	SERVICIOS DE INSTALACIÓN, REPARACIÓN, MANTENIMIENTO	\$ 497,027.52	\$ 522,569.75	\$ 1,164,244.35	\$ 522,569.75	\$ 853,978.39	\$ 522,569.75	\$ 2,515,248.28	\$ 1,567,709.24	180.44	\$ 6,270,836.94	\$ 6,270,836.94
5136	SERVICIOS DE COMUNICACIÓN SOCIAL Y PUBLICIDAD	\$ -	\$ 966.67	\$ -	\$ 966.67	\$ -	\$ 966.67	\$ -	\$ 2,900.00	-	\$ 11,600.00	\$ 11,600.00
5137	SERVICIOS DE TRASLADO Y VIÁTICOS	\$ 7,280.65	\$ 2,088.50	\$ -	\$ 2,088.50	\$ -	\$ 2,088.50	\$ 7,280.65	\$ 6,265.50	118.20	\$ 25,062.00	\$ 25,062.00
5138	SERVICIOS OFICIALES	\$ 1,328,508.44	\$ 967,837.83	\$ 334,845.10	\$ 967,837.83	\$ 1,500,560.37	\$ 967,837.83	\$ 3,163,913.91	\$ 2,903,513.48	108.97	\$ 11,614,053.83	\$ 11,614,053.83
5139	OTROS SERVICIOS GENERALES	\$ 192,288.00	\$ 187,185.95	\$ 130,455.46	\$ 187,185.95	\$ 294,791.66	\$ 187,185.95	\$ 817,513.12	\$ 591,567.85	109.98	\$ 2,246,231.40	\$ 2,246,231.40
5210	TRANSFERENCIAS INTERNAS Y ASIGNACIONES AL SECTOR PÚBLICO	\$ 300,000.00	\$ 1,231,053.25	\$ -	\$ 1,231,053.25	\$ 5,841,648.00	\$ 1,231,053.25	\$ 6,141,648.00	\$ 3,683,158.75	168.30	\$ 14,772,639.00	\$ 14,772,639.00
5243	AYUDAS SOCIALES	\$ 560,781.08	\$ 1,762,447.11	\$ 1,147,012.91	\$ 1,762,447.11	\$ 7,951,831.77	\$ 1,762,447.11	\$ 9,259,605.76	\$ 5,287,341.32	175.13	\$ 21,149,346.43	\$ 21,149,346.43
5251	PENSIONES Y JUBILACIONES	\$ 289,495.18	\$ 318,090.39	\$ 289,495.18	\$ 318,090.39	\$ 662,407.18	\$ 318,090.39	\$ 1,241,397.48	\$ 954,271.16	130.09	\$ 3,817,084.65	\$ 3,817,084.65
5100	MOBILIARIO Y EQUIPO DE ADMINISTRACIÓN	\$ 360,987.48	\$ 116,307.03	\$ 331,704.58	\$ 116,307.03	\$ 207,222.32	\$ 116,307.03	\$ 889,914.38	\$ 348,921.10	257.91	\$ 1,395,684.41	\$ 1,395,684.41
5200	MOBILIARIO Y EQUIPO EDUCACIONAL Y RECREATIVO	\$ -	\$ 20,929.76	\$ -	\$ 20,929.76	\$ 55,736.20	\$ 20,929.76	\$ 55,736.20	\$ 62,789.27	88.77	\$ 1,728,223.75	\$ 251,184.80
5400	VEHÍCULOS Y EQUIPO DE TRANSPORTE	\$ -	\$ 197,615.83	\$ 2,371,390.00	\$ 197,615.83	\$ -	\$ 197,615.83	\$ 2,371,390.00	\$ 592,847.50	400.00	\$ 5,523,705.40	\$ 2,371,390.00
5600	MAQUINARIA, OTROS EQUIPOS Y HERRAMIENTAS	\$ 1,477,066.67	\$ 1,479,873.09	\$ 2,959,445.34	\$ 1,479,873.09	\$ 1,694,354.97	\$ 1,479,873.09	\$ 6,140,856.98	\$ 4,439,618.26	138.32	\$ 13,129,094.88	\$ 17,758,444.59
5900	ACTIVOS INTANGIBLES	\$ -	\$ 11,422.13	\$ 137,065.60	\$ 11,422.13	\$ -	\$ 11,422.13	\$ 137,065.60	\$ 34,266.40	400.00	\$ 137,065.60	\$ 137,065.60
61000	OBRA PÚBLICA EN BIENES DE DOMINIO PÚBLICO	\$ 3,637,170.87	\$ 1,473,738.52	\$ 3,360,237.34	\$ 1,473,738.52	\$ 7,281,452.74	\$ 1,473,738.52	\$ 14,278,860.95	\$ 4,421,215.55	322.96	\$ 18,559,900.31	\$ 17,584,444.59
62000	OBRA PÚBLICA EN BIENES PROPIOS	\$ -	\$ 697,991.02	\$ -	\$ 697,991.02	\$ 6,276,418.20	\$ 697,991.02	\$ 6,276,418.20	\$ 2,063,973.05	299.74	\$ 7,482,214.55	\$ 8,375,444.59
TOTAL		\$ 24,321,192.63	\$ 22,426,283.72	\$ 27,462,711.66	\$ 22,426,283.72	\$ 62,930,776.89	\$ 22,426,283.72	\$ 114,704,681.07	\$ 67,278,791.16	\$ 170.49	\$ 284,775,824.59	\$ 294,734,444.59

CLAVE	Cuenta NOMBRE	MES	OCTUBRE	MES	NOVIEMBRE	MES	DICIEMBRE	ACUMULADO TRIMESTRAL		%	ACUMULADO DEL EJERCICIO	
		REAL	PRESUPUESTO PROGRAMADO	REAL	PRESUPUESTO PROGRAMADO	REAL	PRESUPUESTO PROGRAMADO	REAL	PRESUPUESTO PROGRAMADO		EFICIENCIA TRIMESTRAL	REAL
E001	PROYECTO INTEGRAL DE ALUMBRADO PUBLICO, ECOLOGICO	\$ 2,200,701.41	\$ 1,598,420.57	\$ 2,280,342.95	\$ 1,598,420.57	\$ 1,730,750.82	\$ 1,598,420.57	\$ 6,211,794.59	\$ 4,795,261.71	129.54	\$ 19,181,046.85	\$ 19,181,046.85
F001	ANIVERSARIO DEL PUERTECITO DE LA VIRGEN	\$ -	\$ 3,878.57	\$ -	\$ 3,878.57	\$ -	\$ 3,878.57	\$ -	\$ 11,635.70	-	\$ 46,542.80	\$ 46,542.80
F003	ANIVERSARIO DE LA DELEGACION LA ESCONDIDA	\$ -	\$ 4,162.16	\$ -	\$ 4,162.16	\$ -	\$ 4,162.16	\$ -	\$ 12,486.47	-	\$ 49,945.86	\$ 49,945.86
F005	LIGAS MUNICIPALES	\$ 68,637.60	\$ 25,179.63	\$ 12,000.00	\$ 25,179.63	\$ -	\$ 25,179.63	\$ 80,637.60	\$ 75,538.90	106.75	\$ 302,155.60	\$ 302,155.60
F006	ESCUELAS DE INICIACION DEPORTIVA	\$ -	\$ 12,048.50	\$ -	\$ 12,048.50	\$ -	\$ 12,048.50	\$ -	\$ 36,145.51	-	\$ 144,582.02	\$ 144,582.02
F007	TORNEOS NACIONALES	\$ 40,368.00	\$ 33,478.57	\$ -	\$ 33,478.57	\$ 27,144.00	\$ 33,478.57	\$ 67,512.00	\$ 100,435.71	67.22	\$ 401,742.82	\$ 401,742.82
F008	CURSO DE VERANO	\$ -	\$ 681.86	\$ -	\$ 681.86	\$ -	\$ 681.86	\$ -	\$ 2,045.59	-	\$ 8,182.35	\$ 8,182.35
F009	FIESTAS PATRIAS	\$ 32,306.00	\$ 27,903.00	\$ 16,700.00	\$ 27,903.00	\$ -	\$ 27,903.00	\$ 49,006.00	\$ 83,709.00	58.54	\$ 334,836.00	\$ 334,836.00
F010	ANIVERSARIO DEL MUNICIPIO	\$ -	\$ 56,889.17	\$ -	\$ 56,889.17	\$ -	\$ 56,889.17	\$ -	\$ 170,667.50	-	\$ 682,670.00	\$ 682,670.00
F011	FIESTAS PATRONALES	\$ 6,960.00	\$ 15,853.10	\$ 1,392.00	\$ 15,853.10	\$ 43,266.00	\$ 15,853.10	\$ 51,818.00	\$ 47,569.30	108.53	\$ 190,237.20	\$ 190,237.20
F012	FESTIVAL DE CALAVERAS	\$ -	\$ 12,103.66	\$ 131,315.96	\$ 12,103.66	\$ 13,928.00	\$ 12,103.66	\$ 145,243.96	\$ 36,310.99	400.00	\$ 145,243.96	\$ 145,243.96
F014	FESTIVAL DE LAS CARNITAS	\$ 4,638.00	\$ 29,177.43	\$ 14,268.00	\$ 29,177.43	\$ -	\$ 29,177.43	\$ 18,968.00	\$ 84,532.29	22.44	\$ 338,129.15	\$ 338,129.15
F015	COLORES DE MI PUEBLO	\$ -	\$ 1,409.21	\$ -	\$ 1,409.21	\$ -	\$ 1,409.21	\$ -	\$ 4,227.62	-	\$ 16,910.48	\$ 16,910.48
F016	EVENTO DIA DEL SERVIDOR PUBLICO	\$ -	\$ 37,366.89	\$ -	\$ 37,366.89	\$ -	\$ 37,366.89	\$ -	\$ 112,100.66	-	\$ 448,402.64	\$ 448,402.64
F017	EVENTO DIA DEL MAESTRO	\$ -	\$ 39,696.21	\$ -	\$ 39,696.21	\$ -	\$ 39,696.21	\$ -	\$ 119,058.63	-	\$ 476,234.52	\$ 476,234.52
F018	POSADA NAVIDEÑA	\$ -	\$ 50,692.10	\$ -	\$ 50,692.10	\$ 608,305.16	\$ 50,692.10	\$ 608,305.16	\$ 152,078.29	400.00	\$ 608,305.16	\$ 608,305.16
F019	FERIA REGIONAL DE SAN FRANCISCO DE LOS ROMO	\$ 737,899.72	\$ 480,107.66	\$ 18,560.00	\$ 480,107.66	\$ -	\$ 480,107.66	\$ 756,459.72	\$ 1,440,322.99	52.52	\$ 5,761,291.95	\$ 5,761,291.95
F020	APOYO AL DEPORTE	\$ 80,000.00	\$ 26,666.67	\$ -	\$ 26,666.67	\$ 88,000.00	\$ 26,666.67	\$ 168,000.00	\$ 80,000.00	210.00	\$ 320,000.00	\$ 320,000.00
F021	CINE EN TU COMUNIDAD	\$ -	\$ 8,086.54	\$ -	\$ 8,086.54	\$ 3,770.00	\$ 8,086.54	\$ 3,770.00	\$ 24,259.63	15.54	\$ 97,038.50	\$ 97,038.50
F022	NUTRIAMOR PARA LA BARRIGA	\$ 6,786.00	\$ 2,230.49	\$ -	\$ 2,230.49	\$ -	\$ 2,230.49	\$ 6,786.00	\$ 6,691.47	-	\$ 26,765.87	\$ 26,765.87
J001	PENSIONES Y JUBILACIONES	\$ 1,178,796.72	\$ 886,345.58	\$ 1,215,481.95	\$ 886,345.58	\$ 630,757.17	\$ 886,345.58	\$ 2,925,035.84	\$ 2,659,036.75	110.00	\$ 10,636,147.01	\$ 10,636,147.01
X003	PROGRAMA DE MANTENIMIENTO DE TECHUMBRES ESCOLARES	\$ -	\$ 112,021.89	\$ -	\$ 112,021.89	\$ 1,344,260.24	\$ 112,021.89	\$ 1,344,260.24	\$ 336,065.06	400.00	\$ 1,344,260.24	\$ 1,344,260.24
X005	PROGRAMA DE MANTENIMIENTO DE TECHUMBRES EN PLAZAS	\$ -	\$ 21,311.65	\$ -	\$ 21,311.65	\$ 255,739.76	\$ 21,311.65	\$ 255,739.76	\$ 63,934.94	400.00	\$ 255,739.76	\$ 255,739.76
X006	READECUACION DE OFICINAS DE PRESIDENCIA MUNICIPAL	\$ -	\$ 91,824.35	\$ -	\$ 91,824.35	\$ 676,416.20	\$ 91,824.35	\$ 676,416.20	\$ 275,473.05	245.85	\$ 1,101,862.19	\$ 1,101,862.19
X007	READECUACION DE OFICINAS DE PRESIDENCIA MOBILIARIO, V	\$ 145,795.88	\$ 49,509.00	\$ 140,777.67	\$ 49,509.00	\$ -	\$ 49,509.00	\$ 286,573.55	\$ 148,527.00	192.94	\$ 594,108.00	\$ 594,108.00
X008	CONSTRUCCION CASA DEL ABUELO	\$ -	\$ 139,500.00	\$ -	\$ 139,500.00	\$ -	\$ 139,500.00	\$ -	\$ 418,500.00	-	\$ 1,674,000.00	\$ 1,674,000.00
X009	PROGRAMA DE BACHEO, MANTENIMIENTO DE VALIDADES, GU	\$ -	\$ 93,188.46	\$ -	\$ 93,188.46	\$ 56,524.23	\$ 93,188.46	\$ 56,524.23	\$ 279,565.37	20.22	\$ 1,118,261.48	\$ 1,118,261.48
X010	PROGRAMA DE REHABILITACION DE EDIFICIOS PUBLICOS	\$ -	\$ 28,616.34	\$ 25,494.98	\$ 28,616.34	\$ -	\$ 28,616.34	\$ 25,494.98	\$ 85,849.03	29.70	\$ 343,396.12	\$ 343,396.12
X011	REHABILITACION DE RED DE AGUA POTABLE SOBRE LA CALLE	\$ -	\$ 45,110.94	\$ 257,829.24	\$ 45,110.94	\$ 283,502.02	\$ 45,110.94	\$ 541,331.28	\$ 135,332.62	400.00	\$ 541,331.28	\$ 541,331.28
X012	REHABILITACION DE RED DE ALCANTARILLADO SOBRE LA CAL	\$ 829,167.16	\$ 95,586.33	\$ -	\$ 95,586.33	\$ 317,868.83	\$ 95,586.33	\$ 1,147,035.89	\$ 286,759.00	400.00	\$ 1,147,035.89	\$ 1,147,035.89
X013	REHABILITACION DE PAVIMENTOS SOBRE LA CALLE VIÑEDOS	\$ 520,885.64	\$ 127,016.30	\$ -	\$ 127,016.30	\$ 122,426.66	\$ 127,016.30	\$ 643,312.30	\$ 381,048.91	188.83	\$ 1,511,058.12	\$ 1,524,074.72
X014	REHABILITACION DE RED DE ALCANTARILLADO EN LA CALLE E	\$ 328,346.96	\$ 29,890.84	\$ -	\$ 29,890.84	\$ 30,343.13	\$ 29,890.84	\$ 358,690.09	\$ 89,672.52	400.00	\$ 358,690.09	\$ 358,690.09
X015	REHABILITACION DE DRENAJE SANITARIO EN LA CALLE EMILIA	\$ 312,562.39	\$ 34,791.83	\$ -	\$ 34,791.83	\$ 104,939.54	\$ 34,791.83	\$ 417,501.93	\$ 104,375.48	400.00	\$ 417,501.93	\$ 417,501.93
X016	REHABILITACION DE RED DE AGUA POTABLE CALLE GUADALU	\$ 188,926.46	\$ 24,100.88	\$ -	\$ 24,100.88	\$ 100,281.08	\$ 24,100.88	\$ 289,210.54	\$ 72,302.64	400.00	\$ 289,210.54	\$ 289,210.54
X017	REHABILITACION DE RED DE ALCANTARILLADO CALLE GUADA	\$ -	\$ 67,167.92	\$ 196,110.90	\$ 67,167.92	\$ 220,325.16	\$ 67,167.92	\$ 416,438.06	\$ 201,503.75	206.66	\$ 806,015.00	\$ 806,015.00
X018	RECONSTRUCCION DE PAVIMENTO, GUARNICIONES Y BANQU	\$ -	\$ 87,864.14	\$ -	\$ 87,864.14	\$ 1,054,369.65	\$ 87,864.14	\$ 1,054,369.65	\$ 263,592.41	400.00	\$ 1,054,369.65	\$ 1,054,369.65
X019	REHABILITACION DE RED DE AGUA POTABLE CALLE DEL MON	\$ -	\$ 10,152.63	\$ 119,809.73	\$ 10,152.63	\$ 2,021.77	\$ 10,152.63	\$ 121,831.50	\$ 30,457.88	400.00	\$ 121,831.50	\$ 121,831.50
X020	REHABILITACION DE RED DE ALCANTARILLADO CALLE DEL MO	\$ -	\$ 24,486.94	\$ 218,509.88	\$ 24,486.94	\$ 75,333.37	\$ 24,486.94	\$ 293,843.25	\$ 73,460.81	400.00	\$ 293,843.25	\$ 293,843.25
X021	CONSTRUCCION DE RED DE ALCANTARILLADO CALLE RAFAEL	\$ -	\$ 31,604.37	\$ 379,252.38	\$ 31,604.37	\$ -	\$ 31,604.37	\$ 379,252.38	\$ 94,813.10	400.00	\$ 379,252.38	\$ 379,252.38
X022	CONSTRUCCION DE GUARNICIONES Y BANQUETAS CALLE RA	\$ -	\$ 42,033.66	\$ 436,089.42	\$ 42,033.66	\$ 68,314.45	\$ 42,033.66	\$ 504,403.87	\$ 120,100.97	400.00	\$ 504,403.87	\$ 504,403.87
X023	REHABILITACION DE RED DE AGUA POTABLE CALLE ARGENTIN	\$ 421,981.99	\$ 72,149.58	\$ 281,047.90	\$ 72,149.58	\$ 162,765.12	\$ 72,149.58	\$ 865,794.98	\$ 216,448.75	400.00	\$ 865,794.98	\$ 865,794.98
X024	REHABILITACION DE RED DE ALCANTARILLADO CALLE ARGEN	\$ 379,934.18	\$ 134,903.10	\$ 352,614.14	\$ 134,903.10	\$ 23,059.81	\$ 134,903.10	\$ 755,608.13	\$ 404,709.29	186.70	\$ 1,618,837.15	\$ 1,618,837.15
X025	REHABILITACION DE RED DE AGUA POTABLE CALLE GUATEMA	\$ 81,776.08	\$ 29,354.64	\$ -	\$ 29,354.64	\$ 270,479.57	\$ 29,354.64	\$ 352,255.65	\$ 88,063.91	400.00	\$ 352,255.65	\$ 352,255.65
X026	REHABILITACION DE RED DE ALCANTARILLADO CALLE GUATE	\$ 289,453.48	\$ 67,637.39	\$ -	\$ 67,637.39	\$ 542,195.16	\$ 67,637.39	\$ 811,648.64	\$ 202,912.16	400.00	\$ 811,648.64	\$ 811,648.64
X027	REHABILITACION DE RED DE AGUA POTABLE CALLE 12 DE DIC	\$ -	\$ 9,875.85	\$ -	\$ 9,875.85	\$ 50,581.37	\$ 9,875.85	\$ 50,581.37	\$ 29,627.58	170.72	\$ 118,510.25	\$ 118,510.25
X028	REHABILITACION DE RED DE ALCANTARILLADO CALLE 12 DE D	\$ -	\$ 22,773.49	\$ -	\$ 22,773.49	\$ 66,366.89	\$ 22,773.49	\$ 66,366.89	\$ 68,320.47	87.14	\$ 273,281.89	\$ 273,281.89
X029	REHABILITACION DE PAVIMENTO CALLE 12 DE DICIEMBRE	\$ -	\$ 93,803.61	\$ -	\$ 93,803.61	\$ 133,679.29	\$ 93,803.61	\$ 133,679.29	\$ 281,410.84	47.50	\$ 1,125,643.35	\$ 1,125,643.35



K030	REHABILITACION DE RED DE AGUA POTABLE CALLE JOSEFA C	\$ -	\$ 13,326.51	\$ 157,631.45	\$ 13,326.51	\$ 2,286.63	\$ 13,326.51	\$ 159,918.08	\$ 39,978.52	400.00	\$ 159,918.08	\$ 159.91
K031	REHABILITACION DE RED DE ALCANTARILLADO CALLE JOSEFA	\$ -	\$ 5,079.59	\$ 43,377.72	\$ 5,079.59	\$ 17,577.37	\$ 5,079.59	\$ 60,955.09	\$ 15,238.77	400.00	\$ 60,955.09	\$ 60.95
K032	CONSTRUCCION DE RED DE ALCANTARILLADO CALLE JOSEFA	\$ -	\$ 10,110.88	\$ 103,363.62	\$ 10,110.88	\$ 17,966.93	\$ 10,110.88	\$ 121,330.55	\$ 39,432.84	400.00	\$ 121,330.55	\$ 121.33
K033	CONSTRUCCION DE GUARNICIONES Y BANQUETAS CALLE JOSEFA	\$ 304,133.56	\$ 31,128.98	\$ -	\$ 31,128.98	\$ 69,414.23	\$ 31,128.98	\$ 373,547.79	\$ 83,386.95	400.00	\$ 373,547.79	\$ 373.54
K034	CONSTRUCCION DE RED DE AGUA POTABLE EN LA PRIVADA E	\$ -	\$ 7,476.18	\$ 64,631.40	\$ 7,476.18	\$ 25,082.70	\$ 7,476.18	\$ 89,714.10	\$ 22,428.53	400.00	\$ 89,714.10	\$ 89.71
K035	CONSTRUCCION DE RED SANITARIA EN LA PRIVADA EDMINDA	\$ -	\$ 14,166.32	\$ 93,898.40	\$ 14,166.32	\$ 76,297.43	\$ 14,166.32	\$ 169,995.83	\$ 42,498.96	400.00	\$ 169,995.83	\$ 169.99
K036	CONSTRUCCION DE PAVIMENTOS, GUARNICIONES Y BANQUETAS	\$ -	\$ 51,091.03	\$ 434,521.88	\$ 51,091.03	\$ 178,570.53	\$ 51,091.03	\$ 613,092.41	\$ 153,273.10	400.00	\$ 613,092.41	\$ 613.09
K037	AMPLIACION DE R.D. CALLE CONCEPCION	\$ -	\$ 40,487.93	\$ 120,854.16	\$ 40,487.93	\$ 363,978.39	\$ 40,487.93	\$ 484,930.55	\$ 121,463.60	399.24	\$ 484,930.55	\$ 485.85
K038	AMPLIACION DE R.D. CALLE LA GUAYANA	\$ -	\$ 35,271.89	\$ 100,795.12	\$ 35,271.89	\$ 320,105.62	\$ 35,271.89	\$ 420,900.94	\$ 105,615.66	397.77	\$ 420,900.94	\$ 423.26
K039	PROTECCION EXTERIOR CASA DEL ABUELO EN LA DELEGACION	\$ -	\$ 13,758.22	\$ 14,778.32	\$ 13,758.22	\$ -	\$ 13,758.22	\$ 14,778.32	\$ 41,268.65	35.81	\$ 165,074.61	\$ 165.07
K040	REHABILITACION DE RED DE ALCANTARILLADO EN LA CALLE M	\$ -	\$ 22,958.58	\$ -	\$ 22,958.58	\$ 275,502.92	\$ 22,958.58	\$ 275,502.92	\$ 68,875.73	400.00	\$ 275,502.92	\$ 275.50
K041	REHABILITACION DE CONCRETO HIDRAULICO EN CALLE GUAYANA	\$ -	\$ 45,833.33	\$ -	\$ 45,833.33	\$ 550,000.00	\$ 45,833.33	\$ 650,000.00	\$ 137,500.00	400.00	\$ 650,000.00	\$ 550.00
K042	REHABILITACION DE COLECTOR SANITARIO	\$ -	\$ 134,239.92	\$ -	\$ 134,239.92	\$ 1,610,879.07	\$ 134,239.92	\$ 1,610,879.07	\$ 402,719.77	400.00	\$ 1,610,879.07	\$ 1,610.87
K043	CONSTRUCCION DE RED DE ALCANTARILLADO EN LA CALLE B	\$ -	\$ 5,330.72	\$ -	\$ 5,330.72	\$ 62,830.38	\$ 5,330.72	\$ 62,830.38	\$ 15,992.16	392.88	\$ 62,830.38	\$ 63.99
K044	CONSTRUCCION DE RED DE ALCANTARILLADO EN LA CALLE J	\$ -	\$ 6,932.24	\$ -	\$ 6,932.24	\$ 82,109.47	\$ 6,932.24	\$ 82,109.47	\$ 20,796.71	394.82	\$ 82,109.47	\$ 83.16
K045	MANTENIMIENTO Y ADECUACION DE ESPACIOS EDUCATIVOS	\$ -	\$ 333,333.33	\$ -	\$ 333,333.33	\$ 4,000,000.00	\$ 333,333.33	\$ 4,000,000.00	\$ 1,000,000.00	400.00	\$ 4,000,000.00	\$ 4,000.00
L001	OBLIGACIONES DE CUMPLIMIENTO DE RESOLUCION JURISDICCIONAL	\$ 479,697.24	\$ 82,904.77	\$ -	\$ 82,904.77	\$ 71,551.65	\$ 82,904.77	\$ 551,248.89	\$ 248,714.30	221.64	\$ 994,857.20	\$ 994.85
R001	OPERACION ADMINISTRATIVA	\$ 11,360,609.96	\$ 13,156,932.18	\$ 12,822,627.99	\$ 13,156,932.18	\$ 29,061,591.14	\$ 13,156,932.18	\$ 53,274,828.09	\$ 39,470,796.55	134.97	\$ 157,863,186.15	\$ 157,863.18
R003	INFORME DE GOBIERNO	\$ 376,781.92	\$ 33,317.66	\$ 2,149.98	\$ 33,317.66	\$ -	\$ 33,317.66	\$ 378,831.00	\$ 89,952.98	379.11	\$ 399,811.90	\$ 399.81
R004	19 DE OCTUBRE DIA INTERNACIONAL DE LA LUCHA CONTRA EL	\$ 1,624.00	\$ 754.63	\$ 3,731.58	\$ 754.63	\$ 3,700.00	\$ 754.63	\$ 9,055.58	\$ 2,263.00	400.00	\$ 9,055.58	\$ 9.05
R005	25 DE NOVIEMBRE DIA DE LA ERRADICACION DE LA VIOLENCIA	\$ -	\$ 594.50	\$ 7,134.00	\$ 594.50	\$ -	\$ 594.50	\$ 7,134.00	\$ 1,783.50	400.00	\$ 7,134.00	\$ 7.13
R006	8 DE MARZO DIA INTERNACIONAL DE LA MUJER	\$ -	\$ 2,018.33	\$ -	\$ 2,018.33	\$ -	\$ 2,018.33	\$ -	\$ 6,055.00	-	\$ 24,220.00	\$ 24.22
R007	MUNICIPIO INCLUYENTE	\$ -	\$ 1,934.06	\$ -	\$ 1,934.06	\$ -	\$ 1,934.06	\$ -	\$ 5,802.19	-	\$ 23,208.76	\$ 23.20
R009	DIA DE LA JUVENTUD	\$ -	\$ 3,282.30	\$ -	\$ 3,282.30	\$ -	\$ 3,282.30	\$ -	\$ 9,846.90	-	\$ 39,387.60	\$ 39.38
R010	DIA DEL ESTUDIANTE	\$ -	\$ 416.65	\$ -	\$ 416.65	\$ -	\$ 416.65	\$ -	\$ 1,249.96	-	\$ 4,999.83	\$ 4.99
R011	IMPULSO JOVEN	\$ -	\$ 1,485.25	\$ 10,000.00	\$ 1,485.25	\$ -	\$ 1,485.25	\$ 10,000.00	\$ 4,455.76	224.43	\$ 17,823.04	\$ 17.82
R012	JOVENES CON DISCAPACIDAD	\$ -	\$ 618.67	\$ -	\$ 618.67	\$ -	\$ 618.67	\$ -	\$ 1,856.00	-	\$ 7,424.00	\$ 7.42
R013	MURALES	\$ -	\$ 1,495.25	\$ 856.00	\$ 1,495.25	\$ -	\$ 1,495.25	\$ 656.00	\$ 4,485.75	19.08	\$ 17,943.00	\$ 17.94
R015	DIA DE REYES	\$ -	\$ 7,199.02	\$ -	\$ 7,199.02	\$ -	\$ 7,199.02	\$ -	\$ 21,597.06	-	\$ 86,388.25	\$ 86.38
R016	GIRA NAVIDEÑA	\$ -	\$ 54,874.17	\$ 6,496.00	\$ 54,874.17	\$ 651,994.04	\$ 54,874.17	\$ 658,490.04	\$ 164,622.51	400.00	\$ 658,490.04	\$ 658.49
R017	DIA DE LA FAMILIA	\$ -	\$ 33,316.28	\$ -	\$ 33,316.28	\$ -	\$ 33,316.28	\$ -	\$ 99,948.85	-	\$ 399,795.39	\$ 399.79
R018	BRIGADAS POR LA SALUD	\$ -	\$ 1,019.83	\$ 12,238.00	\$ 1,019.83	\$ -	\$ 1,019.83	\$ 12,238.00	\$ 3,059.50	400.00	\$ 12,238.00	\$ 12.23
R019	COMEDOR EN CASA	\$ 48,203.15	\$ 63,803.25	\$ 147,652.46	\$ 63,803.25	\$ 88,095.41	\$ 63,803.25	\$ 283,951.04	\$ 191,409.76	148.35	\$ 785,639.05	\$ 785.63
R020	PROGRAMA DE ATENCION AL ADULTO MAYOR	\$ 20,000.00	\$ 22,082.82	\$ 40,000.00	\$ 22,082.82	\$ -	\$ 22,082.82	\$ 60,000.00	\$ 66,248.46	90.57	\$ 264,993.84	\$ 264.99
R022	DIA DEL ABUELO	\$ 6,728.00	\$ 17,598.20	\$ -	\$ 17,598.20	\$ -	\$ 17,598.20	\$ 6,728.00	\$ 52,794.60	12.74	\$ 211,176.40	\$ 211.17
R023	ANIVERSARIO DEL CLUB MADUREZ FELIZ	\$ -	\$ 1,622.00	\$ -	\$ 1,622.00	\$ -	\$ 1,622.00	\$ -	\$ 4,866.00	-	\$ 19,454.00	\$ 19.45
R024	PROGRAMA DE DESARROLLO DE HABILIDADES	\$ 40,000.00	\$ 26,287.58	\$ 45,000.00	\$ 26,287.58	\$ 98,322.04	\$ 26,287.58	\$ 183,322.04	\$ 78,862.73	232.46	\$ 315,450.91	\$ 315.45
R025	CURSO DE VERANO DIF	\$ -	\$ 8,147.57	\$ -	\$ 8,147.57	\$ -	\$ 8,147.57	\$ -	\$ 24,442.70	-	\$ 97,770.79	\$ 97.77
R026	CLAUSURA DE TALLERES	\$ -	\$ 1,482.59	\$ -	\$ 1,482.59	\$ -	\$ 1,482.59	\$ -	\$ 4,447.76	-	\$ 17,791.04	\$ 17.79
R027	GESTION Y VINCULACION CON EMPRESAS	\$ -	\$ 11,860.34	\$ 13,564.11	\$ 11,860.34	\$ 126,760.00	\$ 11,860.34	\$ 142,324.11	\$ 35,581.03	400.00	\$ 142,324.11	\$ 142.32
R030	SEGURIDAD E HIGIENE	\$ -	\$ 2,020.72	\$ -	\$ 2,020.72	\$ 2,652.00	\$ 2,020.72	\$ 2,652.00	\$ 6,062.16	42.10	\$ 24,248.64	\$ 24.24
R031	FERIAS DE EMPLEO	\$ -	\$ 266.32	\$ -	\$ 266.32	\$ -	\$ 266.32	\$ -	\$ 798.95	-	\$ 3,195.80	\$ 3.19
R032	DIA MUNDIAL DEL MEDIO AMBIENTE	\$ -	\$ 216.10	\$ -	\$ 216.10	\$ -	\$ 216.10	\$ -	\$ 648.30	-	\$ 2,593.20	\$ 2.59
R033	BIENESTAR ANIMAL	\$ 4,640.00	\$ 9,297.54	\$ -	\$ 9,297.54	\$ 41,935.74	\$ 9,297.54	\$ 49,575.74	\$ 27,892.62	169.88	\$ 111,570.49	\$ 111.57
R034	LIMPIEMOS NUESTRO MEXICO	\$ -	\$ 113.10	\$ -	\$ 113.10	\$ -	\$ 113.10	\$ -	\$ 339.30	-	\$ 1,357.20	\$ 1.35
R036	SEGURIDAD PUBLICA	\$ 3,226,467.68	\$ 3,745,728.90	\$ 3,514,530.71	\$ 3,745,728.90	\$ 8,423,077.60	\$ 3,745,728.90	\$ 15,164,075.99	\$ 11,237,186.71	134.95	\$ 44,948,746.85	\$ 44,948.74
R037	ELABORACION DE INSTRUMENTOS DE PLANEACION	\$ -	\$ 83,326.67	\$ -	\$ 83,326.67	\$ -	\$ 83,326.67	\$ -	\$ 249,980.00	-	\$ 999,920.00	\$ 999.92
R039	SAN PANTO MUNDIALISTA	\$ -	\$ 1,658.18	\$ 14,678.16	\$ 1,658.18	\$ 5,220.00	\$ 1,658.18	\$ 19,898.18	\$ 4,974.55	400.00	\$ 19,898.18	\$ 19.89
R040	EQUIPAMIENTO VEHICULAR	\$ -	\$ 197,615.83	\$ 2,371,390.00	\$ 197,615.83	\$ -	\$ 197,615.83	\$ 2,371,390.00	\$ 592,847.50	400.00	\$ 2,371,390.00	\$ 2,371.39
S001	PROGRAMA ESTIMULOS A LA EDUCACION BASICA	\$ -	\$ 168,150.00	\$ 672,900.00	\$ 168,150.00	\$ 1,500.00	\$ 168,150.00	\$ 671,400.00	\$ 504,450.00	133.10	\$ 2,017,800.00	\$ 2,017.80
S002	AYUDAS Y SUBSIDIOS	\$ 27,045.66	\$ 45,363.27	\$ 69,581.62	\$ 45,363.27	\$ 180,384.64	\$ 45,363.27	\$ 277,011.62	\$ 136,089.81	203.55	\$ 544,359.25	\$ 544.35
S003	IMPULSO AL COMERCIO	\$ -	\$ 20,000.00	\$ -	\$ 20,000.00	\$ -	\$ 20,000.00	\$ -	\$ 60,000.00	-	\$ 240,000.00	\$ 240.00
S004	APOYO A LA CONSTRUCCION	\$ -	\$ 27,493.07	\$ -	\$ 27,493.07	\$ -	\$ 27,493.07	\$ -	\$ 82,479.20	-	\$ 329,916.81	\$ 329.91
S005	TINACOS	\$ -	\$ 16,614.58	\$ -	\$ 16,614.58	\$ -	\$ 16,614.58	\$ -	\$ 49,843.75	-	\$ 199,375.00	\$ 199.37
S006	MEJORAMIENTO DE VIVIENDA (CUARTO DORMITORIO, CUARTO DE BANO)	\$ -	\$ 353,920.86	\$ -	\$ 353,920.86	\$ 4,247,050.35	\$ 353,920.86	\$ 4,247,050.35	\$ 1,051,782.59	400.00	\$ 4,247,050.35	\$ 4,247.05
S007	MEJORAMIENTO DE VIVIENDA (CALENTADORES SOLARES)	\$ -	\$ 151,671.12	\$ -	\$ 151,671.12	\$ 1,820,053.48	\$ 151,671.12	\$ 1,820,053.48	\$ 455,013.37	400.00	\$ 1,820,053.48	\$ 1,820.05
S008	MEJORAMIENTO DE VIVIENDA (CUARTO DORMITORIO, CUARTO DE BANO)	\$ -	\$ 21,342.83	\$ -	\$ 21,342.83	\$ 256,095.11	\$ 21,342.83	\$ 256,095.11	\$ 64,028.49	399.67	\$ 256,095.11	\$ 256.09

S009	MEJORAMIENTO DE VIVIENDA (CALENTADORES SOLARES)	\$ -	\$ 12,463.10	\$ -	\$ 12,463.10	\$ 149,557.18	\$ 12,463.10	\$ 149,557.18	\$ 37,389.30	400.00	\$ 149,557.18	\$ 149
T001	APORTACIONES A LA SEGURIDAD SOCIAL	\$ 559,274.72	\$ 465,729.70	\$ 466,834.43	\$ 465,729.70	\$ 1,042,022.21	\$ 465,729.70	\$ 2,068,131.38	\$ 1,397,189.10	148.02	\$ 5,588,756.39	\$ 5,588
TOTAL		\$ 24,321,192.63	\$ 24,666,206.92	\$ 27,462,711.65	\$ 24,666,206.92	\$ 62,930,776.89	\$ 24,666,206.92	\$ 114,704,681.07	\$ 73,698,620.76	165.84%	\$ 284,775,824.89	\$ 284,794

1) Anexo 12

[Handwritten signature]

[Handwritten mark]

[Handwritten signatures and marks]
Buenos
[Handwritten signature]
[Handwritten signature]
[Handwritten signature]
[Handwritten signature]



Clave:

Ente Fiscalizador:

Periodo:

Municipio de San Francisco de los Romo

Octubre-Diciembre 2022



INGRESOS

TOTAL REAL ACUMULADO DEL EJERCICIO	\$	310,202,738.76
TOTAL PROGRAMADO ACUMULADO DEL EJERCICIO	\$	321,975,780.87
DIFERENCIA	-\$	11,773,052.11

JUSTIFICACIÓN DE LA DIFERENCIA

AL CIERRE DEL CUARTO TRIMESTRE DE 2022, SE PRESENTA DIFERENCIA ENTRE LOS INGRESOS RECAUDADOS Y LOS INGRESOS ESTIMADOS, LO CUAL OBEDECE EN GRAN MEDIDA A LA ETAPA PROPIA DE RECAUDACIÓN DEL PRESENTE EJERCICIO FISCAL.

EGRESOS

TOTAL REAL ACUMULADO DEL EJERCICIO	\$	294,775,824.59
TOTAL PROGRAMADO ACUMULADO DEL EJERCICIO	\$	294,794,482.99
DIFERENCIA	-\$	18,658.40

JUSTIFICACIÓN DE LA DIFERENCIA

AL CIERRE DEL CUARTO TRIMESTRE DE 2022, SE PRESENTA DIFERENCIA ENTRE EL PRESUPUESTO APROBADO Y EL PRESUPUESTO EJERCIDO, LO CUAL OBEDECE EN GRAN MEDIDA A LA ETAPA PROPIA DE LA APLICACIÓN DE LOS RECURSOS DEL PRESENTE EJERCICIO FISCAL.

EGRESOS POR PROGRAMA

TOTAL REAL ACUMULADO DEL EJERCICIO	\$	294,775,824.59
TOTAL PROGRAMADO ACUMULADO DEL EJERCICIO	\$	294,794,482.99
DIFERENCIA	-\$	18,658.40

JUSTIFICACIÓN DE LA DIFERENCIA

AL CIERRE DEL CUARTO TRIMESTRE DE 2022, SE PRESENTA DIFERENCIA ENTRE EL IMPORTE DE LOS PROYECTOS APROBADOS Y EL IMPORTE DE LOS PROYECTOS EJECUTADOS, LO CUAL OBEDECE EN GRAN MEDIDA, A LA ETAPA PROPIA DE LA APLICACIÓN DE LOS RECURSOS DEL PRESENTE EJERCICIO FISCAL.

[Handwritten signatures and marks on the left side of the page]

1000

1) Anexo 13

[Handwritten signature]

[Handwritten signature]

[Handwritten signature]

[Handwritten signature]

[Handwritten signature]

[Handwritten signature]

[Handwritten signature]

[Handwritten signature]

[Handwritten signature]

Benny

Indicador	Descripción	Tipo de Indicador	Dimensión	Unidad de Medida	Valor Meta 2022	Valor Realizado	Porcentaje de Avance	Programa	Objetivo	Resultado
					Meta	Realizado	Relativo	Presupuesto	Indicador	Realizado
1. Difusión de actividades	Expresa el porcentaje de difusiones de actividades institucionales realizadas	Gestión	Eficacia	Porcentaje	780	100%	195	195	100%	97%
1.1. Porcentaje de publicaciones en redes sociales realizada	Indica el porcentaje de publicaciones en las redes sociales oficiales del municipio realizadas	Gestión	Eficacia	Porcentaje	720	100%	180	180	100%	97%
1.2. Difusión de acciones del Municipio	Indica el porcentaje de perifoneos realizados	Gestión	Eficacia	Porcentaje	60	100%	15	15	100%	100%
1.3 Producción de material audiovisual y cobertura de eventos	Indica el porcentaje de producciones audiovisuales de calidad para la difusión institucional, cultural y turística del municipio.	Gestión	Eficacia	Porcentaje	96	100%	24	45	188%	179%
1.4. Cobertura de eventos	Indica el porcentaje de cobertura de eventos agenda del Presidente y Dependencias de la Administración Municipal.	Gestión	Eficacia	Porcentaje	1,008	100%	252	260	103%	73%
1.5. Monitoreo de medios	Indica el porcentaje de medios de comunicación monitoreados para la elaboración de síntesis informativa	Gestión	Eficacia	Porcentaje	240	100%	60	60	100%	100%
1.6. Diseño de gráfico institucional del Municipio	Indica el porcentaje de material digital correspondiente a la imagen institucional del Municipio de San Francisco de los Romo	Gestión	Eficacia	Porcentaje	640	100%	160	260	163%	131%
1. Porcentaje de gestiones sociales realizadas	Expresa el porcentaje de gestiones sociales realizadas	Gestión	Eficacia	Porcentaje	497	100%	98	98	100%	84%
1.1 Apoyos de salud	Indica el porcentaje de apoyos en materia de salud otorgados	Gestión	Eficacia	Porcentaje	210	100%	40	17	43%	48%
1.2. Apoyo para servicios funerarios	Indica el porcentaje de apoyos para servicios funerarios otorgados	Gestión	Eficacia	Porcentaje	50	100%	10	4	40%	22%
1.3 Apoyos alimentarios	Indica el porcentaje de apoyos alimentarios otorgados	Gestión	Eficacia	Porcentaje	120	100%	30	16	53%	52%
1.4. Apoyos de material de construcción	Indica el porcentaje de apoyos de material de construcción entregados.	Gestión	Eficacia	Porcentaje	15	100%	0	18	0%	307%
1.5 Apoyos educativos	Indica el porcentaje de apoyos educativos entregados.	Gestión	Eficacia	Porcentaje	30	100%	0	4	0%	83%
1.6. Apoyos deportivos	Indica el porcentaje de apoyos deportivos entregados.	Gestión	Eficacia	Porcentaje	12	100%	3	2	67%	83%
1.7. Apoyos culturales	Indica el porcentaje de apoyos culturales entregados.	Gestión	Eficacia	Porcentaje	32	100%	8	11	138%	97%
1.8. Apoyos de traslados	Indica el porcentaje de apoyos de traslados en el camión del municipio realizados.	Gestión	Eficacia	Porcentaje	28	100%	7	44	629%	107%
1.9. Gestiones de Agua Potable	Indica el porcentaje de gestiones para descuentos en el servicio de agua potable realizadas	Gestión	Eficacia	Porcentaje	200	100%	50	26	52%	101%
1. Acciones en materia de Relaciones Públicas realizadas	Indica el porcentaje de acciones en materia de Relaciones Públicas realizadas	Gestión	Eficacia	Porcentaje	840	100%	210	107	51%	75%
1.1. Eventos públicos realizados	Indica el porcentaje de eventos públicos realizados	Gestión	Eficacia	Porcentaje	840	100%	210	107	51%	75%
1. Atención ciudadana	Indica el porcentaje de acciones realizadas para atender a la ciudadanía	Gestión	Eficacia	Porcentaje	792	100%	198	292	147%	234%
1.1. Asesorías	Indica el porcentaje de asesoramientos a la población en general brindado	Gestión	Eficacia	Porcentaje	320	100%	80	63	79%	194%
1.2. Conciliaciones	Indica el porcentaje de reuniones que se realizan entre ciudadanos para la búsqueda de un común acuerdo, mediante una intervención oportuna de conciliación	Gestión	Eficacia	Porcentaje	60	100%	15	26	173%	297%
1.3. Descuentos	Indica el porcentaje de descuentos realizados	Gestión	Eficacia	Porcentaje	120	100%	30	23	77%	125%
1.4. Expedición de cartillas	Indica el porcentaje de cartillas del Servicio Militar Nacional expedidas	Gestión	Eficacia	Porcentaje	120	100%	30	18	60%	108%

[Handwritten signature]

[Handwritten signature]

[Multiple handwritten signatures and initials in blue ink]

1.5. Representaciones	Indica el porcentaje de representaciones del municipio realizadas	Gestión	Eficacia	Porcentaje	12	100%	3	6	200%	150%
1.6 Guías de ganado	Indica el porcentaje de guías de ganado expedidas	Gestión	Eficacia	Porcentaje	160	100%	40	156	390%	474%
1. Asistencia social alimentaria	Indica el porcentaje de acciones en materia de asistencia social alimentaria realizadas	Gestión	Eficacia	Porcentaje	216,480	100%	49,990	9,312	19%	87%
2. Rehabilitación física	Indica el porcentaje de rehabilitaciones físicas realizadas	Gestión	Eficacia	Porcentaje	9,240	100%	2,310	2,210	96%	116%
3. Atención a adultos mayores	Indica el porcentaje de atenciones a adultos mayores realizadas	Gestión	Eficacia	Porcentaje	584	100%	145	1,125	776%	293%
4. Habilidades, capacitación y desarrollo integral	Indica el porcentaje de talleres de habilidades, capacitación y desarrollo integral realizadas	Gestión	Eficacia	Porcentaje	2,638	100%	742	717	97%	139%
5. Vinculación con la sociedad civil	Indica el porcentaje de vinculaciones con la sociedad civil realizadas	Gestión	Eficacia	Porcentaje	7,088	100%	1,774	3,254	183%	112%
6. Defensa de los niños y niñas	Indica el porcentaje de acciones de defensa de los niños y niñas realizadas	Gestión	Eficacia	Porcentaje	1,702	100%	406	267	66%	68%
7. Jurídico	Indica el porcentaje de atenciones jurídicas realizadas	Gestión	Eficacia	Porcentaje	1,672	100%	413	419	101%	96%
8. Trabajo social y canalización	Indica el porcentaje de acciones de trabajo social y canalización realizadas	Gestión	Eficacia	Porcentaje	1,177	100%	264	206	78%	78%
9. Psicología	Indica el porcentaje de acciones en materia de psicología realizadas	Gestión	Eficacia	Porcentaje	807	100%	201	78	39%	74%
1.1 Desayunos escolares fríos	Indica el porcentaje de desayunos entregados	Gestión	Eficacia	Porcentaje	180,000	100%	40,000	0	0%	83%
1.2. Asistencia alimentaria a menores	Indica el porcentaje de despensas a menores de 6 a 12 meses entregadas	Gestión	Eficacia	Porcentaje	250	100%	75	50	67%	100%
1.3. Asistencia alimentaria a menores	Indica el porcentaje de despensas a menores de 12 a 24 meses entregadas	Gestión	Eficacia	Porcentaje	1,300	100%	390	260	67%	100%
1.4. Asistencia alimentaria a menores	Indica el porcentaje de despensas a menores de 2 a 4 años entregadas	Gestión	Eficacia	Porcentaje	10,150	100%	3,045	2,030	67%	100%
1.5. Mujeres embarazadas	Indica el porcentaje de despensas a mujeres embarazadas entregadas	Gestión	Eficacia	Porcentaje	340	100%	102	68	67%	100%
1.6. Discapacidad y carencia	Indica el porcentaje de despensas a personas con discapacidad o carencias entregadas	Gestión	Eficacia	Porcentaje	1,860	100%	558	316	57%	85%
1.7. Adultos mayores	Indica el porcentaje de despensas a personas adultas mayores entregadas	Gestión	Eficacia	Porcentaje	1,000	100%	300	256	85%	129%
1.8. Comedor en casa	Indica el porcentaje de comidas a las personas con bajos recursos entregadas	Gestión	Eficacia	Porcentaje	21,500	100%	5,500	5,916	108%	102%
1.9. Orientación alimentaria	Indica el porcentaje de orientaciones alimentarias realizadas	Gestión	Eficacia	Porcentaje	1,300	100%	20	416	2080%	97%
2.1. Mecanoterapia	Indica el porcentaje de rehabilitaciones por mecanoterapia otorgadas	Gestión	Eficacia	Porcentaje	2,880	100%	720	664	92%	108%
2.2. Orientación y movilidad	Indica el porcentaje de orientaciones sobre movilidad otorgadas	Gestión	Eficacia	Porcentaje	2,880	100%	720	664	92%	108%
2.3. Electroterapia	Indica el porcentaje de rehabilitaciones por electroterapia otorgadas	Gestión	Eficacia	Porcentaje	3,120	100%	780	818	105%	131%
2.4. Estimulación temprana	Indica el porcentaje de sesiones de estimulación temprana otorgadas.	Gestión	Eficacia	Porcentaje	360	100%	90	64	71%	112%
3.1 Expedición de credenciales INAPAM	Indica el porcentaje de credenciales de INAPAM expedidas	Gestión	Eficacia	Porcentaje	480	100%	120	40	33%	85%
3.2. Atención a clubes de la tercera edad	Indica el porcentaje de clubes de la tercera edad atendidos	Gestión	Eficacia	Porcentaje	96	100%	24	24	100%	221%
3.3. Conformación de padron de beneficiarios	Indica el porcentaje padrones de beneficiarios de la tercera edad conformados	Gestión	Eficacia	Porcentaje	1	100%	1	1	100%	100%
3.4. Día del abuelo	Indica el porcentaje de conmemoraciones por el día del abuelo realizados	Gestión	Eficacia	Porcentaje	1	100%	0	1	0%	100%

[Handwritten signature]

[Handwritten signature]

[Multiple handwritten signatures and initials in blue ink]

3.5. Juegos Deportivos y Culturales	Indica el porcentaje de competiciones en el marco de los juegos deportivos y culturales realizados	Gestión	Eficacia	Porcentaje	1	100%	0	0	0%	0%
3.6. Representación en Juegos Deportivos y Culturales en el Estado	Indica el porcentaje de representaciones en el estado de los seleccionados de los juegos deportivos y culturales realizados	Gestión	Eficacia	Porcentaje	1	100%	0	0	0%	0%
3.7. Aniversario Club de Madurez Feliz	Indica el porcentaje de conmemoraciones por su aniversario al club de la tercera edad "Madurez Feliz" realizados	Gestión	Eficacia	Porcentaje	1	100%	0	0	0%	100%
3.8. Gira Navideña con Adultos Mayores	Indica el porcentaje de giras navideñas con adultos mayores programadas	Gestión	Eficacia	Porcentaje	1	100%	1	1	100%	100%
3.9. Campamentos	Indica el porcentaje de campamentos con los adultos mayores realizados	Gestión	Eficacia	Porcentaje	2	100%	0	0	0%	0%
4.1. Zumba	Indica el porcentaje de alumnos en el taller de zumba inscritos	Gestión	Eficacia	Porcentaje	716	100%	200	176	88%	133%
4.2. Tejido y bordado	Indica el porcentaje de alumnos en el taller de tejido y bordado inscritos	Gestión	Eficacia	Porcentaje	368	100%	92		0%	106%
4.4. Manualidades de fieltro	Indica el porcentaje de alumnos en el taller de manualidades de fieltro inscritos	Gestión	Eficacia	Porcentaje	200	100%	60	78	130%	207%
4.5. Corte y confección	Indica el porcentaje de alumnos en el taller de corte y confección inscritos	Gestión	Eficacia	Porcentaje	98	100%	40	110	275%	131%
4.6. Belleza	Indica el porcentaje de alumnos en el taller de belleza inscritos	Gestión	Eficacia	Porcentaje	232	100%	60	80	133%	146%
4.7. Filigrana de papel y pasta flexible	Indica el porcentaje de alumnos en el taller de filigrana de papel y pasta flexible inscritos	Gestión	Eficacia	Porcentaje	230	100%	60	60	100%	97%
4.8. Pintura	Indica el porcentaje de alumnos en el taller de pintura inscritos	Gestión	Eficacia	Porcentaje	80	100%	30	73	243%	213%
4.9. Repostería	Indica el porcentaje de alumnos en el taller de repostería inscritos	Gestión	Eficacia	Porcentaje	190	100%	50	85	170%	158%
4.10. Reparación de aparatos electrónicos	Indica el porcentaje de alumnos en el taller de reparación de aparatos electrónicos inscritos	Gestión	Eficacia	Porcentaje	200	100%	60		0%	75%
4.11. Guitarra	Indica el porcentaje de alumnos en el taller de guitarra inscritos	Gestión	Eficacia	Porcentaje	108	100%	30	0	0%	11%
4.12. Bisutería	Indica el porcentaje de alumnos en el taller de bisutería inscritos	Gestión	Eficacia	Porcentaje	216	100%	60	55	92%	269%
5.1. Empresarios vinculados	Indica el porcentaje de empresarios vinculados	Gestión	Eficacia	Porcentaje	75	100%	20	25	125%	93%
5.2. Actualización de directorios	Indica el porcentaje de directorios de empresarios actualizados	Gestión	Eficacia	Porcentaje	12	100%	3	3	100%	317%
5.3. Familias beneficiadas por gestiones	Indica el porcentaje de familias beneficiadas por gestiones con el sector empresarial realizadas	Gestión	Eficacia	Porcentaje	7,000	100%	1,750	3,225	184%	110%
5.4. Reconocimiento a empresarios	Indica el porcentaje de reconocimientos por su labor empresarial entregados	Gestión	Eficacia	Porcentaje	1	100%	1	1	100%	100%
6.1. Visitas domiciliarias	Indica el porcentaje de visitas domiciliarias realizadas	Gestión	Eficacia	Porcentaje	220	100%	50	44	88%	110%
6.2. Audiencias	Indica el porcentaje de audiencias atendidas	Gestión	Eficacia	Porcentaje	240	100%	50	16	32%	33%
6.3. Convenios	Indica el porcentaje de convenios por pensiones alimenticias realizadas	Gestión	Eficacia	Porcentaje	288	100%	72	6	8%	9%
6.4. Resguardos y comparencias de menores	Indica el porcentaje de resguardos y comparencias por menores efectuadas	Gestión	Eficacia	Porcentaje	318	100%	75	10	13%	9%
6.5. Canalizaciones	Indica el porcentaje de canalizaciones a Instituciones realizadas	Gestión	Eficacia	Porcentaje	36	100%	9	13	144%	133%
6.6. Asesoría jurídica	Indica el porcentaje de asesorías jurídicas otorgadas	Gestión	Eficacia	Porcentaje	600	100%	150	178	119%	122%
7.1. Audiencias	Indica el porcentaje de audiencias atendidas	Gestión	Eficacia	Porcentaje	220	100%	50	22	44%	36%
7.2. Asesorías legales	Indica el porcentaje de asesorías legales otorgadas	Gestión	Eficacia	Porcentaje	1,440	100%	360	385	107%	103%

Handwritten signature or mark on the left margin.

Handwritten signature or mark on the left margin.

Multiple handwritten signatures and marks at the bottom of the page.

7.3. Platicas prematrimoniales	Indica el porcentaje de platicas prematrimoniales otorgadas	Gestión	Eficacia	Porcentaje	12	100%	3	12	400%	400%
8.1 Visitas Domiciliarias	Indica el porcentaje de visitas domiciliarias realizadas	Gestión	Eficacia	Porcentaje	220	100%	50	60	120%	153%
8.2. Elaboración de expedientes	Indica el porcentaje de expedientes elaborados	Gestión	Eficacia	Porcentaje	540	100%	120	98	82%	71%
8.3 Platicas en escuelas	Indica el porcentaje de platicas en escuelas otorgadas	Gestión	Eficacia	Porcentaje	16	100%	4	0	0%	13%
8.4. Canalizaciones	Indica el porcentaje de canalizaciones a instituciones realizadas	Gestión	Eficacia	Porcentaje	16	100%	4	8	200%	175%
8.5. Gestiones aparatos funcionales	Indica el porcentaje de personas son beneficiadas con aparatos funcionales	Gestión	Eficacia	Porcentaje	160	100%	40		0%	11%
8.6. Juegos para personas con discapacidad	Indica el porcentaje de juegos para personas con discapacidad realizadas	Gestión	Eficacia	Porcentaje	1	100%	0	0	0%	0%
8.7. Peritaje social	Indica el porcentaje de peritajes sociales efectuadas	Gestión	Eficacia	Porcentaje	24	100%	6	8	133%	183%
8.8. Orientaciones social	Indica el porcentaje de orientaciones sociales realizadas	Gestión	Eficacia	Porcentaje	200	100%	40	32	80%	56%
9.1. Sesiones terapéuticas	Indica el porcentaje de sesiones terapéuticas realizadas	Gestión	Eficacia	Porcentaje	480	100%	120	55	46%	98%
9.2. Platicas prematrimoniales	Indica el porcentaje de platicas prematrimoniales otorgadas	Gestión	Eficacia	Porcentaje	48	100%	12	6	50%	69%
9.3. Visitas domiciliarias	Indica el porcentaje de visitas domiciliarias realizadas	Gestión	Eficacia	Porcentaje	120	100%	30	0	0%	3%
9.4. Atención de pacientes en crisis	Indica el porcentaje de atenciones a pacientes en crisis realizadas	Gestión	Eficacia	Porcentaje	15	100%	3	5	167%	187%
9.5. Terapia grupal	Indica el porcentaje de terapias grupales otorgadas	Gestión	Eficacia	Porcentaje	48	100%	12	0	0%	104%
9.6. Talleres y platicas en Instituciones Educativas	Indica el porcentaje de talleres y platicas en Instituciones educativas otorgadas	Gestión	Eficacia	Porcentaje	96	100%	24	12	50%	19%
1. Asistencia jurídica de la Administración Municipal	Indica el promedio de acciones realizadas en apoyo o representación de la Administración Municipal	Gestión	Eficacia	Porcentaje	1,361	100%	225	436	194%	128%
2. Jueces calificadoros	Indica el porcentaje de acciones realizadas por los jueces calificadoros	Gestión	Eficacia	Porcentaje	5,220	100%	650	1,173	180%	109%
1.1. Revisión par actualización de normas jurídicas	Indica el porcentaje de revisiones para actualizaciones a la legislación y reglamentación aplicable al municipio.	Gestión	Eficacia	Porcentaje	1	100%	0	2	0%	200%
1.2. Asistencia jurídica a la Administración Municipal	Indica el promedio de acciones realizadas en apoyo o representación de la Administración Municipal	Gestión	Eficacia	Porcentaje	390	100%	50	175	350%	173%
1.3. Asesoría Jurídica a la ciudadanía	Indica el porcentaje de asesorías jurídicas proporcionadas a la ciudadanía en general	Gestión	Eficacia	Porcentaje	590	100%	110	145	132%	102%
1.4. Representación en procesos judiciales	Indica el porcentaje de representaciones en procedimientos judiciales en los cuales el Municipio es parte	Gestión	Eficacia	Porcentaje	230	100%	35	79	226%	120%
1.5. Realización o modificación de contratos y convenios	Indica el porcentaje de contratos realizados o modificados en los cuales el municipio tenga algun tipo de ingerencia	Gestión	Eficacia	Porcentaje	40	100%	10	10	100%	168%
1.6. Servicios jurídicos para la ciudadanía	Indica el porcentaje de Servicios jurídicos (Contrato de arrendamiento, comodato, carta poder simple, carta responsiva, permiso para menor y carta recomendación)	Gestión	Eficacia	Porcentaje	110	100%	20	27	135%	111%
2.1 Calificación y aplicación de sanciones	Indica el porcentaje de sanciones calificadas	Gestión	Eficacia	Porcentaje	4,900	100%	600	1,173	196%	116%
2.2 Reclasificación y reconsideración de multas y sanciones	Indica el porcentaje de reclasificaciones realizadas	Gestión	Eficacia	Porcentaje	320	100%	50	0	0%	0%
1. Control Interno	Indica el porcentaje de acciones realizadas en materia de control Interno	Gestión	Eficacia	Porcentaje	195	100%	11	18	164%	97%
2. Contraloría	Indica el porcentaje de acciones realizadas en materia auditoria general	Gestión	Eficacia	Porcentaje	680	100%	8	117	1463%	213%
3. Transparencia	Indica el porcentaje de acciones realizadas en materia de transparencia	Gestión	Eficacia	Porcentaje	967	100%	241	248	103%	104%
4. Auditoría	Indica el porcentaje de acciones realizadas en materia de auditoría	Gestión	Eficacia	Porcentaje	93	100%	10	43	430%	166%

[Handwritten signature]

[Handwritten signature]

[Multiple handwritten signatures and initials at the bottom of the page]

5. Investigación	Indica el porcentaje de acciones realizadas en materia de investigación	Gestión	Eficacia	Porcentaje	158	100%	32	137	428%	473%
6. Substanciación	Indica el porcentaje de acciones realizadas en materia de substanciación y resolución	Gestión	Eficacia	Porcentaje	89	100%	26	36	138%	142%
1.1. Representación ante el Comité Coordinador del Sistema Estatal Anticorrupción	Indica el porcentaje de representaciones en las reuniones que convoque el Comité Coordinación del Sistema Estatal Anticorrupción.	Gestión	Eficacia	Porcentaje	12	100%	3	1	33%	33%
1.2. Representación ante Junta de Gobierno del Sistema Estatal Anticorrupción	Indica el porcentaje de representaciones en las reuniones que convoque la Junta de Gobierno del Sistema Estatal Anticorrupción	Gestión	Eficacia	Porcentaje	4	100%	1	1	100%	100%
1.3. Revisar el manual y/o lineamiento en materia de Control Interno	Indica el porcentaje de revisiones al manual y/o lineamiento en materia de Control interno realizadas	Gestión	Eficacia	Porcentaje	1	100%	0	0	0%	100%
1.4. Integrar el Comité de Control Interno	Indica el porcentaje de comités de Control Interno integrados	Gestión	Eficacia	Porcentaje	1	100%	0	1	0%	200%
1.5. Presidir el Comité de Transparencia del Municipio	Indica el porcentaje de Comités de Transparencia presididos	Gestión	Eficacia	Porcentaje	12	100%	3	4	133%	142%
1.6. Elaborar la tabla de aplicabilidad 2022	Indica el porcentaje de tablas de aplicabilidad en materia de transparencia para el año 2022 elaborados y revisados	Gestión	Eficacia	Porcentaje	1	100%	0	1	0%	200%
1.7. Revisar tabla de conservación 2022	Indica el porcentaje de tablas de conservación en materia de transparencia para el año 2022 revisadas	Gestión	Eficacia	Porcentaje	1	100%	0	1	0%	200%
1.8. Seguimiento a recursos de revisión	Indica el porcentaje de seguimiento a los recursos de revisión interpuestos en materia de transparencia	Gestión	Eficacia	Porcentaje	1	100%	0	2	0%	400%
1.9. Documento de seguridad de datos personales	Indica el porcentaje de documentos en materia de seguridad de datos personales realizados	Gestión	Eficacia	Porcentaje	1	100%	0	0	0%	0%
1.10. Actualizar catalogo de tramites	Indica el porcentaje de catalogos de tramites y servicios que presta el municipio actualizados	Gestión	Eficacia	Porcentaje	145	100%	0	0	0%	97%
1.11. Solventación a los Informes de auditoría	Indica el porcentaje de apoyo a las unidades administrativas a los Informes de auditoría de diferentes organos fiscalizadores	Gestión	Eficacia	Porcentaje	2	100%	0	0	0%	50%
1.12. Reuniones estatales en materia de Control Interno	Indica el porcentaje de reuniones convocadas por la autoridad estatal en materia de Control Interno	Gestión	Eficacia	Porcentaje	2	100%	1	3	300%	150%
1.13. Participar en reuniones del SESEA	Indica el porcentaje de reuniones convocadas por la Secretaría Ejecutiva con asistencia	Gestión	Eficacia	Porcentaje	12	100%	3	4	133%	83%
2.1. Auditorías	Indica el porcentaje de representaciones realizadas ante una auditoría estatal o federal	Gestión	Eficacia	Porcentaje	4	100%	1	0	0%	25%
2.2 Entrega-recepción	Indica el porcentaje de entregas-recepciones realizadas	Gestión	Eficacia	Porcentaje	18	100%	0	8	0%	89%
2.3. Declaración 3 de 3	Indica el porcentaje de seguimiento al cumplimiento de las declaraciones 3 de 3 de los servidores públicos	Gestión	Eficacia	Porcentaje	80	100%	0	43	0%	970%
2.4. Declaraciones simplificadas	Indica el porcentaje de seguimiento al cumplimiento de las declaraciones simplificadas de los servidores públicos	Gestión	Eficacia	Porcentaje	550	100%	0	43	0%	99%
2.5. Comité de adquisiciones	Indica el porcentaje de participaciones realizadas en el Comité Interno de Adquisiciones supliendo al titular del OIC	Gestión	Eficacia	Porcentaje	4	100%	1	1	100%	350%
2.6. Asesoría a servidores públicos	Indica el porcentaje de asesorías a servidores públicos que así lo soliciten brindadas	Gestión	Eficacia	Porcentaje	12	100%	3	4	133%	350%
2.7. Seguimiento a auditoría Interna	Indica el porcentaje de seguimientos a las auditorías Internas en materia de estados financieros	Gestión	Eficacia	Porcentaje	4	100%	1	0	0%	25%
2.8. Seguimiento a arquesos de caja	Indica el porcentaje de arquesos de caja realizados	Gestión	Eficacia	Porcentaje	8	100%	2	18	900%	675%
3.1. Participar en el Comité de transparencia del Municipio	Indica el porcentaje de participaciones en el Comité de Transparencia del Municipio	Gestión	Eficacia	Porcentaje	12	100%	3	4	133%	142%

[Handwritten signature]

[Handwritten signature]

[Handwritten signature]

[Handwritten signature]

[Handwritten signature]

[Handwritten signature]

[Handwritten signature]

3.2. Solicitudes de transparencia	Indica el porcentaje de seguimientos a las solicitudes en materia de transparencia recibidas	Gestión	Eficacia	Porcentaje	100	100%	25	24	96%	93%
3.3. Seguimiento en materia de transparencia	Indica el porcentaje de seguimientos en materia de transparencia a las obligaciones comunes y específicas del Municipio, con fundamento en los artículos 55 y 56 de la Ley de Transparencia y Acceso a la Información del Estado de Aguascalientes y sus Municipios	Gestión	Eficacia	Porcentaje	680	100%	170	170	100%	100%
3.4. Actualización de documento de seguridad	Indica el porcentaje de actualizaciones realizadas al documento de seguridad en conjunto con las Unidades Administrativas del Municipio el documento de seguridad Municipal	Gestión	Eficacia	Porcentaje	1	100%	0	0	0%	0%
3.5. Elaborar tabla de aplicabilidad	Indica el porcentaje de tablas de aplicabilidad en materia de transparencia para el año 2022 elaborados y revisados	Gestión	Eficacia	Porcentaje	1	100%	0	1	0%	200%
3.6. Revisar tabla de conservación 2022	Indica el porcentaje de tablas de conservación en materia de transparencia para el año 2022 revisadas	Gestión	Eficacia	Porcentaje	1	100%	0	1	0%	200%
3.7. Actas de Comité de Transparencia	Indica el porcentaje de actas del Comité de Transparencia elaboradas	Gestión	Eficacia	Porcentaje	12	100%	3	4	133%	142%
3.8. Asesoría de servidores públicos	Indica el porcentaje de asesorías brindadas a los servidores públicos que lo soliciten en materia de transparencia	Gestión	Eficacia	Porcentaje	60	100%	15	15	100%	125%
3.9. Capacitación a los servidores públicos	Indica el porcentaje de capacitaciones ofrecidas a los servidores públicos en materia de clasificación de la información y documento de seguridad de datos personales	Gestión	Eficacia	Porcentaje	2	100%	0	0	0%	150%
3.10. Actualización página web	Indica el porcentaje de actualizaciones indispensables realizadas en la página web del municipio	Gestión	Eficacia	Porcentaje	4	100%	1	1	100%	100%
3.11. Convocatoria reuniones Comité de Transparencia	Indica el porcentaje de convocatorias realizadas para la realización de las reuniones del Comité de Transparencia del Municipio de San Francisco de los Romo	Gestión	Eficacia	Porcentaje	12	100%	3	4	133%	142%
3.12. Seguimiento a observaciones	Indica el porcentaje de seguimiento a las observaciones que realice el organismo garante derivado de las verificaciones censales que realice al sujeto obligado realizadas	Gestión	Eficacia	Porcentaje	2	100%	1	0	0%	100%
3.13. Registro en libro de gobierno	Indica el porcentaje de registros realizados en el libro de gobierno correspondiente la apertura de los expedientes de las solicitudes de transparencia interpuestas en la plataforma nacional de transparencia	Gestión	Eficacia	Porcentaje	80	100%	20	24	120%	118%
4.1. Reuniones comité de obra	Indica el porcentaje de reuniones del Comité de Obras Públicas del Municipio realizadas	Gestión	Eficacia	Porcentaje	12	100%	3	0	0%	58%
4.2. Consejo de Desarrollo Municipal	Indica el porcentaje de participaciones en el Consejo de Desarrollo Municipal realizadas	Gestión	Eficacia	Porcentaje	3	100%	1	1	100%	167%
4.3. Revisión a procesos de recaudación	Indica el porcentaje de revisiones aleatorias a los procesos de recaudación realizados	Gestión	Eficacia	Porcentaje	4	100%	1	17	1700%	900%
4.4. Programa Anual de Auditoría	Indica el porcentaje de programas anuales de auditoría realizados	Gestión	Eficacia	Porcentaje	1	100%	0	1	0%	300%
4.5. Supervisión de obra pública	Indica el porcentaje de supervisiones en materia de obra pública realizados	Gestión	Eficacia	Porcentaje	20	100%	5	21	420%	380%
4.6. Enlaces de control interno	Indica el porcentaje de enlaces de control interno a cada unidad administrativa solicitados	Gestión	Eficacia	Porcentaje	21	100%	0	0	0%	100%
4.7. Capacitación control interno	Indica el porcentaje de capacitaciones ofrecidas a los servidores públicos en materia de Control Interno	Gestión	Eficacia	Porcentaje	5	100%	0	2	0%	80%

[Handwritten signature]

[Handwritten signature]

[Handwritten signature]

[Handwritten signature]

[Handwritten signature]

[Handwritten signature]

[Handwritten signature]

[Handwritten signature]

[Handwritten signature]

4.8. Diagnostico Control Interno	Indica el porcentaje de diagnósticos de control Interno a cada unidad administrativa de la administración municipal realizados	Gestión	Eficacia	Porcentaje	25	100%	0	1	0%	8%
4.9. Atención a solicitudes de control Interno	Indica el porcentaje de solicitudes de información de control interno que realicen los entes fiscalizadores externos realizadas	Gestión	Eficacia	Porcentaje	2	100%	0	0	0%	0%
5.1. Investigación de denuncias	Indica el porcentaje de investigaciones de denuncias o quejas contra los servidores públicos	Gestión	Eficacia	Porcentaje	4	100%	1	34	3400%	100%
5.2. Inicio de procedimientos administrativos	Indica el porcentaje de procedimientos administrativos a que haya lugar derivados de las auditorias practicadas por órganos estatales, federales y del propio Órgano de Control Interno Iniciados	Gestión	Eficacia	Porcentaje	70	100%	15	34	227%	61%
5.3. Informes ante Órgano Superior de Fiscalización	Indica el porcentaje de Informes emitidos ante el OSFAGS para dar seguimiento a los expedientes de responsabilidad administrativa presentados	Gestión	Eficacia	Porcentaje	4	100%	1	1	100%	100%
5.4. Registro de inicio de investigación	Indica el porcentaje de registros en libro de gobierno correspondiente a la apertura de expedientes de investigación	Gestión	Eficacia	Porcentaje	10	100%	0	34	0%	2340%
5.5. Acuerdos para investigación	Indica el porcentaje de acuerdos necesarios en el desarrollo de la cumplimentación de los expedientes de investigación emitidos	Gestión	Eficacia	Porcentaje	70	100%	15	34	227%	333%
6.1 Substanciación de expedientes	Indica el porcentaje de expedientes de Responsabilidades Administrativas que se remitan por parte de la Autoridad Investigadora que puedan derivar en posibles faltas administrativas substanciados	Gestión	Eficacia	Porcentaje	6	100%	0	3	0%	417%
6.2. Acuerdos de responsabilidades administrativas	Indica el porcentaje de acuerdos necesarios en el desarrollo de la cumplimentación de los expedientes de responsabilidades administrativas emitidos	Gestión	Eficacia	Porcentaje	6	100%	0	13	0%	583%
6.3. Resoluciones administrativas	Indica el porcentaje de resoluciones de los expedientes de responsabilidades administrativas emitidas	Gestión	Eficacia	Porcentaje	6	100%	0	3	0%	217%
6.4. Capacitación a servidores públicos sobre el codigo de etica	Indica el porcentaje de capacitaciones a los servidores públicos respecto al código de etica y el código de conducta realizadas	Gestión	Eficacia	Porcentaje	10	100%	0	0	0%	10%
6.5. Capacitación a servidores públicos sobre responsabilidades administrativas	Indica el porcentaje de capacitaciones a los servidores públicos respecto a responsabilidades administrativas realizadas	Gestión	Eficacia	Porcentaje	10	100%	0	0	0%	0%
6.6. Revisiones al periódico oficial	Indica el porcentaje de revisiones al Periódico Oficial del Estado de Aguascalientes realizadas	Gestión	Eficacia	Porcentaje	51	100%	13	13	100%	102%
6.7. Remisión de reformas en el Periodico Oficial	Indica el porcentaje de remisiones a las unidades administrativas las reformas publicadas en el Periodico Oficial del Estado de Aguascalientes	Gestión	Eficacia	Porcentaje	51	100%	13	4	31%	43%
1. Planes y Proyetos	Indica el porcentaje de planes y proyectos realizados	Gestión	Eficacia	Porcentaje	5	100%	5	5	100%	140%
2. Uso de suelo	Indica el porcentaje de actividades en materia de uso de suelo realizadas	Gestión	Eficacia	Porcentaje	2,448	100%	612	803	131%	104%
3. Cartografía	Indica el porcentaje de actividades de actualización de cartografía realizadas	Gestión	Eficacia	Porcentaje	2,650	100%	663	662	100%	100%
4. Fraccionamientos y regularización	Indica el porcentaje de actividades de regularización realizadas	Gestión	Eficacia	Porcentaje	9	100%	3	2	67%	89%
5. Supervisión e Imagen urbana	Indica el porcentaje de actividades de supervisión e Imagen urbana realizadas	Gestión	Eficacia	Porcentaje	60	100%	15	12	80%	95%
6. Gestiones	Indica el porcentaje de gestiones ante diferentes Instituciones realizadas	Gestión	Eficacia	Porcentaje	20	100%	5	9	180%	125%

1.1. Actualización de Instrumentos de Planeación de Loreto	Indica el porcentaje de actualizaciones y formalizaciones al instrumento de planeación del esquema de desarrollo urbano en Loreto	Gestión	Eficacia	Porcentaje	1	100%	1	1	100%	100%
1.2. Actualización de Instrumentos de Planeación de La Concepción	Indica el porcentaje de actualizaciones y formalizaciones al instrumento de planeación del esquema de desarrollo urbano en La Concepción	Gestión	Eficacia	Porcentaje	1	100%	1	1	100%	200%
1.3. Actualización de Instrumentos de Planeación de Rancho Nuevo	Indica el porcentaje de actualizaciones y formalizaciones al instrumento de planeación del esquema de desarrollo urbano en Rancho Nuevo	Gestión	Eficacia	Porcentaje	1	100%	1	1	100%	100%
1.4. Actualización de Instrumentos de Planeación de Tepetate	Indica el porcentaje de actualizaciones y formalizaciones al instrumento de planeación del esquema de desarrollo urbano en Tepetate	Gestión	Eficacia	Porcentaje	1	100%	1	1	100%	100%
1.5. Actualización de Instrumentos de Planeación de Macario J. Gomez	Indica el porcentaje de actualizaciones y formalizaciones al instrumento de planeación del programa de desarrollo urbano en Macario J. Gomez	Gestión	Eficacia	Porcentaje	1	100%	1	1	100%	200%
2.1. Constancia Municipal de Compatibilidad Urbanística	Indica el porcentaje de Constancias de Compatibilidad urbanística emitidos	Gestión	Eficacia	Porcentaje	360	100%	90	80	89%	111%
2.2. Expedición de licencia de construcción	Indica el porcentaje de licencias de construcción expedidas	Gestión	Eficacia	Porcentaje	220	100%	55	46	84%	114%
2.3. Elaboración de fusión	Indica el porcentaje de formatos de fusión expedidas	Gestión	Eficacia	Porcentaje	4	100%	1	0	0%	0%
2.4. Elaboración de informes	Indica el porcentaje de informes elaborados	Gestión	Eficacia	Porcentaje	60	100%	15	10	67%	58%
2.5. Elaboración de subdivisiones	Indica el porcentaje subdivisiones elaboradas	Gestión	Eficacia	Porcentaje	40	100%	10	9	90%	115%
2.6. Expedición de documento de terminación de obra	Indica el porcentaje de constancia de terminación de obra expedidos	Gestión	Eficacia	Porcentaje	200	100%	50	30	60%	77%
2.7. Expedición de formato de apertura	Indica el porcentaje de formatos de apertura expedidos	Gestión	Eficacia	Porcentaje	60	100%	15	0	0%	0%
2.8. Expedición de número oficiales	Indica el porcentaje de numeros oficiales expedidos	Gestión	Eficacia	Porcentaje	1,500	100%	375	628	167%	111%
2.9. Expedición de documento de anuncios publicitarios	Indica el porcentaje de permisos de anuncios publicitarios expedidos	Gestión	Eficacia	Porcentaje	4	100%	1	0	0%	225%
3.1. Georreferenciación	Indica el porcentaje de actualizaciones a la cartografía mediante georreferenciación según tramite	Gestión	Eficacia	Porcentaje	2,448	100%	612	612	100%	100%
3.2. Fotointerpretación	Indica el porcentaje de hectareas fotointerpretadas mediante vuelos de dron	Gestión	Eficacia	Porcentaje	200	100%	50	50	100%	100%
3.3. Actualización por nuevos desarrollos	Indica el porcentaje de carga de base de datos por nuevos desarrollos inmobiliarios realizada	Gestión	Eficacia	Porcentaje	2	100%	1	0	0%	100%
4.1. Control de expedientes de fraccionamientos	Indica el porcentaje de verificaciones y seguimiento a los fraccionamientos	Gestión	Eficacia	Porcentaje	3	100%	1	0	0%	100%
4.2. Certeza jurídica de predios a favor del municipio	Indica el porcentaje de regularizaciones de predios a favor del municipio realizadas	Gestión	Eficacia	Porcentaje	4	100%	1	1	100%	75%
4.3. Certeza jurídica en asentamiento humanos irregulares	Indica el porcentaje de regularizaciones de asentamientos humanos irregulares realizada	Gestión	Eficacia	Porcentaje	2	100%	1	1	100%	100%
5.1. Verificación de anuncios publicitarios	Indica el porcentaje de verificaciones a anuncios publicitarios realizada	Gestión	Eficacia	Porcentaje	16	100%	4	2	50%	88%
5.2. Verificación de Corredor Gastronomico	Indica el porcentaje de verificaciones del corredor gastronomico realizadas	Gestión	Eficacia	Porcentaje	28	100%	7	5	71%	89%
5.3. Tramites y licencias	Indica el porcentaje de verificaciones e instalación de anuncios publicitarios realizada	Gestión	Eficacia	Porcentaje	16	100%	4	5	125%	113%
6.1. Gestión de transporte público	Indica el porcentaje de gestiones ante la Coordinación de Movilidad del Estado realizadas	Gestión	Eficacia	Porcentaje	4	100%	1	1	100%	100%
6.2. Gestión de proyectos de zona	Indica el porcentaje de gestiones ante Obras Públicas Estatal realizadas	Gestión	Eficacia	Porcentaje	4	100%	1	0	0%	100%
6.3. Gestios de uso de suelo	Indica el porcentaje de gestiones ante la Secretaría del Medio Ambiente realizadas	Gestión	Eficacia	Porcentaje	4	100%	1	1	100%	100%

[Handwritten signature]

[Handwritten signature]

[Handwritten signature]

[Handwritten signature]

[Handwritten signature]

[Handwritten signature]

[Handwritten signature]

[Handwritten signature]

6.4. Gestión de nuevos fraccionamientos e Instrumentos de planeación	Indica el porcentaje de gestiones ante la Secretaría de Gestión Urbanística, Ordenamiento Territorial, Registral y Catastral realizadas	Gestión	Eficacia	Porcentaje	4	100%	1	5	500%	225%
6.5. Gestión de vías de ferrocarril y carreteras federales	Indica el porcentaje de gestiones ante la Secretaría de Comunicaciones y Transportes realizadas	Gestión	Eficacia	Porcentaje	4	100%	1	2	200%	100%
1. Ampliación de Electrificación	Indica el porcentaje de obras de ampliación de electrificación realizadas.	Gestión	Eficacia	Porcentaje	2	100%	0	1	0%	100%
2. Construcción de Calle	Indica el porcentaje de obras en materia de construcción de calles realizadas.	Gestión	Eficacia	Porcentaje	1	100%	0	0	0%	100%
3. Construcción de Guarniciones y Banquetas	Indica el porcentaje de construcciones de guarniciones y banquetas realizadas.	Gestión	Eficacia	Porcentaje	2	100%	0	0	0%	100%
4. Construcción De Mejoramiento De Vivienda	Indica el porcentaje de construcciones de mejoramiento de la vivienda realizadas	Gestión	Eficacia	Porcentaje	290	100%	290	307	106%	106%
5. Construcción De Red De Alcantarillado	Indica el porcentaje de construcciones de la red de alcantarillado realizadas.	Gestión	Eficacia	Porcentaje	3	100%	0	0	0%	100%
6. Construcción De Red O Sistema De Agua Potable	Indica el porcentaje de construcciones de red o sistema de agua potable realizadas.	Gestión	Eficacia	Porcentaje	2	100%	0	0	0%	100%
7. Readecuación de Oficinas Municipales	Indica el porcentaje de readecuaciones de oficinas municipales realizadas.	Gestión	Eficacia	Porcentaje	2	100%	0	0	0%	100%
8. Rehabilitación de calles	Indica el porcentaje de rehabilitaciones en calles realizadas	Gestión	Eficacia	Porcentaje	1	100%	0	0	0%	100%
9. Rehabilitación De Pavimentacion	Indica el porcentaje de rehabilitación de pavimentación realizadas.	Gestión	Eficacia	Porcentaje	2	100%	0	0	0%	100%
10. Rehabilitación De Red De Alcantarillado	Indica el porcentaje de rehabilitaciones de la red de alcantarillado realizadas.	Gestión	Eficacia	Porcentaje	9	100%	0	0	0%	100%
11. Rehabilitación De Red O Sistema De Agua Potable	Indica el porcentaje de rehabilitaciones de red o sistema de agua potable realizadas.	Gestión	Eficacia	Porcentaje	6	100%	0	1	0%	100%
12. Estudios de Mecánica	Indica el porcentaje de estudios de mecanica realizados.	Gestión	Eficacia	Porcentaje	3	100%	0	0	0%	67%
13. Memorias de Calculo	Indica el porcentaje de Memorias de calculo realizadas.	Gestión	Eficacia	Porcentaje	1	100%	0	0	0%	0%
14. Proyectos Ejecutivos	Indica el porcentaje de proyectos ejecutivos realizados	Gestión	Eficacia	Porcentaje	8	100%	0	4	0%	100%
15. Tramites y Licencias	Indica el porcentaje de tramites y licencias realizadas.	Gestión	Eficacia	Porcentaje	2	100%	2	0	18%	100%
1.1 Ampliación De Electrificación, Puertecito De La Virgen, Calle La Concepción En Puertecito De La Virgen	Indica el porcentaje de obras de ampliación de electrificación realizadas.	Gestión	Eficacia	Porcentaje	1	100%	0	1	0%	100%
1.2. Ampliación De Electrificación, Puertecito De La Virgen, Calle La Guayana En Puertecito De La Virgen	Indica el porcentaje de obras de ampliación de electrificación realizadas.	Gestión	Eficacia	Porcentaje	1	100%	0	1	0%	100%
2.1. Construcción De Calle, La Escondida, Calle A Base De Pavimento, Guarniciones Y Banquetas En Privada Edmundo Gámez Orozco Entre La Calle Edmundo Gámez Orozco Y Limite Sur En La Escondida	Indica el porcentaje de obras en materia de construcción de calles realizadas.	Gestión	Eficacia	Porcentaje	1	100%	0	0	0%	100%
3.1. Construcción De Guarniciones Y Banquetas, Ojo De Agua Del Mezquite, Calle Rafael Ramirez Entre La Calle Revolución Mexicana Y Calle Plan De San Luis Ejido Ojo De Agua Del Mezquite	Indica el porcentaje de construcciones de guarniciones y banquetas realizadas.	Gestión	Eficacia	Porcentaje	1	100%	0	0	0%	100%
3.2. Construcción De Guarniciones Y Banquetas, Amapolas Del Río, Calle Josefa Ortiz De Dominguez Entre La Calle Venustiano Carranza Y Privada Jalme Nuno En Ejido Amapolas Del Río Aguascalientes.	Indica el porcentaje de construcciones de guarniciones y banquetas realizadas.	Gestión	Eficacia	Porcentaje	1	100%	0	0	0%	100%
4.1. Construcción De Mejoramiento De Vivienda (Calentadores Solares)	Indica el porcentaje de construcciones de mejoramiento de la vivienda realizadas	Gestión	Eficacia	Porcentaje	250	100%	250	271	108%	108%
4.2. Construcción De Mejoramiento De Vivienda (Cuartos Dormitorio, Cuarto Para Cocina, Cuarto Para Baño)	Indica el porcentaje de construcciones de mejoramiento de la vivienda realizadas	Gestión	Eficacia	Porcentaje	40	100%	40	36	90%	90%

[Handwritten signature]

[Handwritten signature]

[Handwritten signature]

[Handwritten signature]

[Handwritten signature]

[Handwritten signature]

[Handwritten signature]

[Handwritten signature]

[Handwritten signature]

5.1. Construcción De Red De Alcantarillado,La Escondida, Privada Edmundo Gámez Orozco Entre La Calle Edmundo Gámez Orozco Y Límite Sur En La Escondida	Indica el porcentaje de construcciones de la red de alcantarillado realizadas.	Gestión	Eficacia	Porcentaje	1	100%	0	0	0%	100%
5.2. Construcción De Red De Alcantarillado,Amapolas Del Río, Calle Josefa Ortiz De Domínguez Entre La Calle Jacaranda Y Privada Jaime Nuno En Amapolas Del Río	Indica el porcentaje de construcciones de la red de alcantarillado realizadas.	Gestión	Eficacia	Porcentaje	1	100%	0	0	0%	100%
5.3. Construcción De Red De Alcantarillado ,Ojo De Agua Del Mezquite, Calle Rafael Ramírez Entre La Calle Revolucionarios Y Calle Revolución Mexicana En Ejido Ojo De Agua Del Mezquite	Indica el porcentaje de construcciones de la red de alcantarillado realizadas.	Gestión	Eficacia	Porcentaje	1	100%	0	0	0%	100%
6.1.Construcción De Red O Sistema De Agua Potable ,Amapolas Del Río, Calle Josefa Ortiz De Domínguez Entre La Calle Venustiano Carranza Y Privada Jaime Nuno En Amapolas Del Río	Indica el porcentaje de construcciones de red o sistema de agua potable realizadas.	Gestión	Eficacia	Porcentaje	1	100%	0	0	0%	100%
6.2. Construcción De Red O Sistema De Agua Potable ,La Escondida, Privada Edmundo Gámez Orozco Entre La Calle Edmundo Gámez Orozco Y Límite Sur En La Escondida	Indica el porcentaje de construcciones de red o sistema de agua potable realizadas.	Gestión	Eficacia	Porcentaje	1	100%	0	0	0%	100%
7.1. Readequación De Oficinas De Presidencia Municipal, San Francisco De Los Romo	Indica el porcentaje de readequaciones de oficinas municipales realizadas.	Gestión	Eficacia	Porcentaje	1	100%	0	0	0%	100%
7.2. Construcción De Casa Del Abuelo, Delegación Puertecito de la Virgen	Indica el porcentaje de readequaciones de oficinas municipales realizadas.	Gestión	Eficacia	Porcentaje	1	100%	0	0	0%	100%
8.1. Rehabilitación De Calle,Macario J. Gómez, Calle A Base De Pavimentación, Guarniciones Y Banquetas Calle Guadalupe Victoria Entre La Carretera Aguascalientes Loreto Y Calle Lázaro Cardenas Colonia Macario J. Gómez	Indica el porcentaje de rehabilitaciones en calles realizadas	Gestión	Eficacia	Porcentaje	1	100%	0	0	0%	100%
9.1. Rehabilitación De Pavimentacion,Ex Viñedos Guadalupe, Calle Viñedos California Entre La Avenida Constitución Y Calle Viñedos San Marcos En Ex Viñedos Guadalupe	Indica el porcentaje de rehabilitación de pavimentación realizadas.	Gestión	Eficacia	Porcentaje	1	100%	0	0	0%	100%
9.2. Rehabilitación De Pavimentacion,28 De Abril, Cabecera Municipal, Calle 12 De Diciembre Entre La Calle 15 De Septiembre Y Calle 16 De Septiembre En Colonia 28 De Abril En Cabecera Municipal	Indica el porcentaje de rehabilitación de pavimentación realizadas.	Gestión	Eficacia	Porcentaje	1	100%	0	0	0%	100%
10.1. Rehabilitación De Red De Alcantarillado,Amapolas Del Río, Calle Josefa Ortiz De Domínguez Entre La Calle Venustiano Carranza Y Calle Jacaranda En Amapolas Del Río	Indica el porcentaje de rehabilitaciones de la red de alcantarillado realizadas.	Gestión	Eficacia	Porcentaje	1	100%	0	0	0%	100%
10.2. Rehabilitación De Red De Alcantarillado ,Los Cedros, Cabecera Municipal, Calle Naranjo Entre Avenida Sauce Y Calle Licenciado Otto Granados Roldan Colonia Los Cedros En Cabecera Municipal	Indica el porcentaje de rehabilitaciones de la red de alcantarillado realizadas.	Gestión	Eficacia	Porcentaje	1	100%	0	0	0%	100%
10.3. Rehabilitación De Red De Alcantarillado ,Panamericano, Cabecera Municipal, Calle Argentina Entre Calle México Y Calle Bolivia En La Colonia Panamericano En Cabecera Municipal	Indica el porcentaje de rehabilitaciones de la red de alcantarillado realizadas.	Gestión	Eficacia	Porcentaje	1	100%	0	0	0%	100%
10.4. Rehabilitación De Red De Alcantarillado ,Panamericano, Cabecera Municipal, Calle Guatemala Entre Calle José María Chávez Y Avenida Cristobal Colón En Colonia Panamericano En Cabecera Municipal	Indica el porcentaje de rehabilitaciones de la red de alcantarillado realizadas.	Gestión	Eficacia	Porcentaje	1	100%	0	0	0%	100%

Buenos

10.5. Rehabilitación De Red De Alcantarillado ,Macario J. Gómez, Calle Guadalupe Victoria Tramo Carretera Aguascalientes Loreto Y Calle Lopez Mateos En La Colonia Macario J. Gómez	Indica el porcentaje de rehabilitaciones de la red de alcantarillado realizadas.	Gestión	Eficacia	Porcentaje	1	100%	0	0	0%	100%
10.6. Rehabilitación De Red De Alcantarillado ,Macario J. Gómez, Calle Del Monte Tramo Calle Francisco Ponce Y Calle Manuel Álvarez En La Colonia Macario J. Gomez	Indica el porcentaje de rehabilitaciones de la red de alcantarillado realizadas.	Gestión	Eficacia	Porcentaje	1	100%	0	0	0%	100%
10.7. Rehabilitación De Red De Alcantarillado ,La Concepción, Calle Benito Juarez Entre Calle Antonio Rodriguez Y Calle Santos Zapata En La Concepcion	Indica el porcentaje de rehabilitaciones de la red de alcantarillado realizadas.	Gestión	Eficacia	Porcentaje	1	100%	0	0	0%	100%
10.9. Rehabilitación De Red De Alcantarillado ,28 De Abril, Cabecera Municipal, Calle 12 De Diciembre Entre Calle 15 De Septiembre Y Calle 16 De Septiembre En La Colonia 28 De Abril En Cabecera Municipal	Indica el porcentaje de rehabilitaciones de la red de alcantarillado realizadas.	Gestión	Eficacia	Porcentaje	1	100%	0	0	0%	100%
10.10. Rehabilitación De Red De Alcantarillado ,La Concepción, Calle Emiliano Zapata Entre Calle Antonio Rodríguez A Limite Norte En La Concepcion	Indica el porcentaje de rehabilitaciones de la red de alcantarillado realizadas.	Gestión	Eficacia	Porcentaje	1	100%	0	0	0%	100%
11.1. Rehabilitación De Red O Sistema De Agua Potable,Los Cedros, Cabecera Municipal, Calle Naranjo Entre La Avenida Sauce Y Calle Licenciado Otto Granados Roldan Colonia Los Cedros Cabecera Municipal	Indica el porcentaje de rehabilitaciones de red o sistema de agua potable realizadas.	Gestión	Eficacia	Porcentaje	1	100%	0	0	0%	100%
11.2. Rehabilitación De Red O Sistema De Agua Potable,Panamericano, Cabecera Municipal, Calle Argentina Entre La Calle México Y Calle Bolivia Colonia Panamericano Cabecera Municipal	Indica el porcentaje de rehabilitaciones de red o sistema de agua potable realizadas.	Gestión	Eficacia	Porcentaje	1	100%	0	0	0%	100%
11.3. Rehabilitación De Red O Sistema De Agua Potable ,Panamericano, Cabecera Municipal, Calle Guatemala Entre La Calle José María Chávez Y Avenida Cristobal Colón Colonia Panamericano Cabecera Municipal	Indica el porcentaje de rehabilitaciones de red o sistema de agua potable realizadas.	Gestión	Eficacia	Porcentaje	1	100%	0	0	0%	100%
11.4. Rehabilitación De Red O Sistema De Agua Potable ,Macario J. Gómez, Calle Guadalupe Victoria Entre La Carretera Aguascalientes Loreto Y Calle López Mateos Colonia Macario J. Gómez	Indica el porcentaje de rehabilitaciones de red o sistema de agua potable realizadas.	Gestión	Eficacia	Porcentaje	1	100%	0	0	0%	100%
11.5. Rehabilitación De Red O Sistema De Agua Potable ,Macario J. Gómez, Calle Del Monte Entre La Calle Francisco Ponce Y Calle Manuel Álvarez Colonia Macario J. Gómez	Indica el porcentaje de rehabilitaciones de red o sistema de agua potable realizadas.	Gestión	Eficacia	Porcentaje	1	100%	0	0	0%	100%
11.6. Rehabilitación De Red O Sistema De Agua Potable ,28 De Abril, Cabecera Municipal, Calle 12 De Diciembre Entre La Calle 15 De Septiembre Y Calle 16 De Septiembre En Colonia 28 De Abril En Cabecera Municipal	Indica el porcentaje de rehabilitaciones de red o sistema de agua potable realizadas.	Gestión	Eficacia	Porcentaje	1	100%	0	0	0%	100%
12.1. Estudio De Mecánica De Suelos Para Elaboración De Proyecto Construcción De Oficina Del Dif	Indica el porcentaje de estudios de mecanica realizados.	Gestión	Eficacia	Porcentaje	1	100%	0	0	0%	100%
12.2. Estudio De Mecánica De Suelos Para Elaboración De Proyecto Construcción De Edificio Casa Del Abuelo	Indica el porcentaje de estudios de mecanica realizados.	Gestión	Eficacia	Porcentaje	1	100%	0	0	0%	100%
12.3. Estudio De Mecánica De Suelos Para Centro Cultural Y Deportivo La Ribera	Indica el porcentaje de estudios de mecanica realizados.	Gestión	Eficacia	Porcentaje	1	100%	0	0	0%	0%
13.1. Memoria De Calculo Y Planos Estructurales De Centro Cultural Y Deportivo.	Indica el porcentaje de Memorias de calculo realizadas.	Gestión	Eficacia	Porcentaje	1	100%	0	0	0%	0%

30/11/2011

[Handwritten signatures and initials in blue ink]

[Handwritten signature in blue ink]

14.1. Proyecto Ejecutivo De La Ampliación De Red De Distribución Eléctrica En Media Y Baja Tensión, Para Uso Doméstico, En Las Calles La Concepción Y La Guayana	Indica el porcentaje de proyectos ejecutivos realizados	Gestión	Eficacia	Porcentaje	1	100%	0	0	0%	100%
14.2. Proyecto Ejecutivo De La Conversión De Las Instalaciones De Aéreas A Subterráneas, En La Calle Francisco I. Madero	Indica el porcentaje de proyectos ejecutivos realizados	Gestión	Eficacia	Porcentaje	1	100%	0	0	0%	100%
14.3. Proyecto Ejecutivo Estructural, Mecánica De Suelos, Cálculo Y Diseño De Estructura De Rotonda Y Vialidades Av. Benito Juárez, Para Escultura De San Francisco De Asís	Indica el porcentaje de proyectos ejecutivos realizados	Gestión	Eficacia	Porcentaje	1	100%	0	0	0%	100%
14.5. Proyecto Ejecutivo De Rotonda Y Vialidades Av. Benito Juárez, Para Escultura De San Francisco De Asís	Indica el porcentaje de proyectos ejecutivos realizados	Gestión	Eficacia	Porcentaje	1	100%	0	0	0%	100%
14.6. Proyecto Ejecutivo Regeneración De Imagen Urbana, Fachadas Y Espacio Urbano)	Indica el porcentaje de proyectos ejecutivos realizados	Gestión	Eficacia	Porcentaje	1	100%	0	1	0%	100%
14.7. Proyecto Ejecutivo Vialidades Y Boulevard Benito Juárez Sur De Av. Sauca-La Paz Al Norte Y Carlos Salinas De Gortari Al Sur	Indica el porcentaje de proyectos ejecutivos realizados	Gestión	Eficacia	Porcentaje	1	100%	0	1	0%	100%
14.8. Proyecto Ejecutivo De La Modificación De Las Instalaciones Aéreas, En El Blvd. De Acceso A San Francisco De Los Romo, Ags., Por La Construcción De Rotonda Frente A Parque De Bels-Bol Y Salida A Emiliano Zapata.	Indica el porcentaje de proyectos ejecutivos realizados	Gestión	Eficacia	Porcentaje	1	100%	0	1	0%	100%
14.9. Proyecto Ejecutivo De La Conversión De Las Instalaciones Aéreas A Subterráneas, En La Calle Independencia Y Fco. Romo De Vivar, Col. Centro, San Francisco De Los Romo, Aguascalientes.	Indica el porcentaje de proyectos ejecutivos realizados	Gestión	Eficacia	Porcentaje	1	100%	0	1	0%	100%
15.1. Tramite De Licencias De Construcción Y Perito Responsable De 5 Obras	Indica el porcentaje de tramites y licencias realizadas.	Gestión	Eficacia	Porcentaje	1	100%	1	0	10%	100%
15.2. Tramite De Licencias De Construcción Y Perito Responsable De 24 Obras	Indica el porcentaje de tramites y licencias realizadas.	Gestión	Eficacia	Porcentaje	1	100%	1	0	25%	100%
1. Integración del Plan de Desarrollo Municipal	Expresa el porcentaje de Planes de Desarrollo Municipal realizados	Estratégico	Eficiencia	Porcentaje	1	100%	0	0	0%	100%
2. Porcentaje de Programas y proyectos	Indica el porcentaje de programas y proyectos operados en el ejercicio fiscal realizados	Gestión	Eficacia	Porcentaje	60	100%	0	0	0%	93%
3. Porcentaje de Programas Operativos Anuales realizados	Expresa la proporción de dependencias de la Administración Municipal con POA elaborado.	Gestión	Eficacia	Porcentaje	18	100%	0	0	0%	100%
4. Porcentaje de Programas Presupuestarios realizados	Expresa el porcentaje de Programas Presupuestarios de los Fondos Federales Realizados	Gestión	Eficacia	Porcentaje	2	100%	0	0	0%	100%
5. Porcentaje de evaluaciones solventadas	Expresa el porcentaje de evaluaciones de consistencia y resultados de los Fondos Federales realizados	Gestión	Eficacia	Porcentaje	2	100%	0	0	0%	100%
6. Índice de participación en la elaboración del Informe	Expresa la proporción de dependencias de la Administración Municipal que participan en la elaboración del Informe.	Gestión	Eficacia	Porcentaje	19	100%	0	0	0%	100%
7. Evaluaciones programadas	Expresa el porcentaje de evaluaciones Internas a los programas municipales y federales realizadas.	Gestión	Eficacia	Porcentaje	4	100%	2	1	50%	75%
1.1. Porcentaje de alineación con el PND.	Indica la proporción de objetivos del PDM alineados al PND.	Gestión	Eficacia	Porcentaje	1	100%	0	0	0%	100%
1.2. Porcentaje de alineación con el PED.	Indica la proporción de objetivos del PDM alineados al PED AGS.	Gestión	Eficacia	Porcentaje	1	100%	0	0	0%	100%
1.3. Actualizaciones del Plan Municipal de Desarrollo	Indica el porcentaje de actualizaciones al Plan de Desarrollo Municipal realizadas	Gestión	Eficacia	Porcentaje	1	100%	1	0	0%	0%

Summa

[Handwritten signature]

[Handwritten signature]

[Handwritten signature]

[Handwritten signature]

2.1. Aprobación de programas	Indica el porcentaje de programas aprobados y firmados por los servidores públicos involucrados en la formulación del programa	Gestión	Eficacia	Porcentaje	60	100%	0	0	0%	93%
3.1. Programas Operativos Anuales realizados	Indica el porcentaje de POA's realizados por cada Unidad Administrativa	Gestión	Eficacia	Porcentaje	18	100%	0	0	0%	100%
3.2. Programas Operativos Anuales revisados	Indica el porcentaje de POA's de cada Unidad Administrativa revisados trimestralmente	Gestión	Eficacia	Porcentaje	18	100%	0	0	0%	100%
3.3. Programas Operativos Anuales publicados	Indica el porcentaje de POA's enviados al Órgano Interno de Control para su debida publicación.	Gestión	Eficacia	Porcentaje	18	100%	0	0	0%	100%
3.4. Programa Operativos Anuales actualizados	Indica el porcentaje de POA's actualizados y publicados trimestralmente	Gestión	Eficacia	Porcentaje	75	100%	19	19	100%	100%
4.1. Programas Presupuestarios realizados	Indica el porcentaje de Programas presupuestarios de los Fondos Federales realizados	Gestión	Eficacia	Porcentaje	2	100%	0	0	0%	100%
4.2. Programas Presupuestarios autorizados	Indica el porcentaje de Programas Presupuestarios autorizados por el Presidente Municipal	Gestión	Eficacia	Porcentaje	2	100%	0	0	0%	100%
5.1. Evaluación de Consistencia y Resultados	Indica el porcentaje de evaluaciones de consistencia y resultados solventados	Gestión	Eficacia	Porcentaje	2	100%	0	0	0%	100%
5.2. Aspectos Susceptibles de Mejora	Indica el porcentaje de Aspectos Susceptibles de Mejora originados por la Evaluación de Consistencia y Resultados del año anterior solventadas	Gestión	Eficacia	Porcentaje	2	100%	0	0	0%	100%
6.1. Dependencias involucradas en el Informe	Indica el Porcentaje de Dependencias de la Administración Involucradas para emitir un Informe de actividades a la ciudadanía	Gestión	Eficacia	Porcentaje	19	100%	19	19	100%	100%
6.2. Informe de Actividades	Indica el porcentaje de Informes de Actividades realizados	Gestión	Eficacia	Porcentaje	1	100%	1	1	100%	100%
7.1. Evaluación de los programas y proyectos municipales	Indica el porcentaje de evaluaciones a los programas y proyectos municipales realizadas	Gestión	Eficacia	Porcentaje	2	100%	1	0	0%	50%
7.2. Evaluación de los programas y proyectos operados con fondos federales	Indica el porcentaje de evaluaciones a los programas y proyectos operados con fondos federales realizados	Gestión	Eficacia	Porcentaje	2	100%	1	1	100%	100%
1. Profesionalización	Indica el porcentaje de acciones realizadas en materia de profesionalización	Gestión	Eficacia	Porcentaje	53	100%	10	10	100%	100%
2. Prevención del delito	Indica el porcentaje de acciones realizadas en materia de prevención del delito	Gestión	Eficacia	Porcentaje	240	100%	60	60	100%	111%
3. Seguridad Pública y Transito	Indica el porcentaje de acciones realizadas en materia de seguridad pública y movilidad	Gestión	Eficacia	Porcentaje	5,990	100%	1,497	1,375	92%	109%
4. Control y Confianza	Indica el porcentaje de acciones realizadas en materia de control y confianza	Gestión	Eficacia	Porcentaje	64	100%	0	8	0%	92%
1.1. Curso de competencias básicas	Indica el porcentaje de cursos de competencias básicas tomados por el personal activo de la Dirección de Seguridad Pública Municipal	Gestión	Eficacia	Porcentaje	9	100%	9	9	100%	100%
1.2. Formación Inicial	Indica el porcentaje de personas que reciben el curso ofrecido por el IESPA para los ciudadanos aspirantes a integrar el cuerpo policial en la Dirección de Seguridad Pública	Gestión	Eficacia	Porcentaje	10	100%	0	0	0%	100%
1.3. Curso justicia cívica	Indica el porcentaje de elementos policiales que reciben el curso de justicia cívica	Gestión	Eficacia	Porcentaje	8	100%	0	0	0%	100%
1.4 Perspectiva de género	Indica el porcentaje de elementos y personal adscrito a la Dirección de seguridad publica es capacitado en materia de perspectiva de género	Gestión	Eficacia	Porcentaje	8	100%	0	0	0%	100%
1.5. Proximidad social	Indica el porcentaje de elementos y personal adscrito a la Dirección de seguridad publica es capacitado en materia de proximidad social	Gestión	Eficacia	Porcentaje	8	100%	0	0	0%	100%

Buenos

1.6. Atención a víctimas	Indica el porcentaje de elementos y personal adscrito a la Dirección de seguridad pública es capacitado en materia de atención a víctimas	Gestión	Eficacia	Porcentaje	8	100%	0	0	0%	100%
1.7. Capacitación a mandos medios	Indica el porcentaje de capacitación a mandos medios recibida	Gestión	Eficacia	Porcentaje	2	100%	1	1	100%	100%
2.1. Pláticas de prevención	Indica el porcentaje de pláticas de prevención de la violencia en escuelas deportivas realizadas	Gestión	Eficacia	Porcentaje	144	100%	36	36	100%	100%
2.2. Vecino vigilante	Indica el porcentaje de reuniones de vecino vigilante realizadas	Gestión	Eficacia	Porcentaje	24	100%	6	6	100%	117%
2.3. Reunión sector comercial	Indica el porcentaje de reuniones del programa sector comercial realizadas	Gestión	Eficacia	Porcentaje	12	100%	3	3	100%	133%
2.4. Gestiones para el programa "vive" realizadas	Indica el porcentaje de acciones en el marco del programa "VIVE" realizadas	Gestión	Eficacia	Porcentaje	60	100%	15	15	100%	130%
3.1. Detenidos por falta administrativa	Indica el porcentaje de personas detenidas por faltas administrativas	Gestión	Eficacia	Porcentaje	4,800	100%	1,200	1,155	96%	115%
3.2. Infracciones de tránsito	Indica el porcentaje de infracciones de tránsito emitidas	Gestión	Eficacia	Porcentaje	840	100%	210	166	79%	91%
3.3. Detenido por delito del fuero común o federal ejecutados	Indica el porcentaje de detenidos del fuero común o federal ejecutados	Gestión	Eficacia	Porcentaje	350	100%	87	54	62%	63%
4.1. Control y confianza permanencia personal operativo	Indica el porcentaje de elementos en activo que se someten a los exámenes de control y confianza	Gestión	Eficacia	Porcentaje	21	100%	0	8	0%	105%
4.2. Control y confianza permanencia personal administrativo	Indica el porcentaje de elementos en activo que se someten a los exámenes de control y confianza	Gestión	Eficacia	Porcentaje	4	100%	0	0	0%	0%
4.3. Control y confianza nuevo ingreso personal operativo	Indica el porcentaje de elementos en activo que se someten a los exámenes de control y confianza	Gestión	Eficacia	Porcentaje	30	100%	0	0	0%	123%
4.4. Control y confianza nuevo ingreso personal administrativo	Indica el porcentaje de elementos en activo que se someten a los exámenes de control y confianza	Gestión	Eficacia	Porcentaje	9	100%	0	0	0%	0%
1. Porcentaje de eventos realizados	Indica la proporción de eventos y acciones realizadas por y para los jóvenes del Municipio	Gestión	Eficacia	Porcentaje	2	100%	0	0	0%	100%
2. Apoyo a los jóvenes del municipio	Indica el porcentaje de jóvenes beneficiados con los programas específicos del municipio	Gestión	Eficacia	Porcentaje	15	100%	3	8	267%	647%
3. Cursos, pláticas y talleres realizados	Indica el porcentaje de cursos, pláticas y talleres en favor de los jóvenes ofrecidos	Gestión	Eficacia	Porcentaje	36	100%	9	2	22%	36%
4. Expresiones artísticas	Indica el porcentaje de expresiones artísticas por parte de los jóvenes realizadas	Gestión	Eficacia	Porcentaje	42	100%	10	3	30%	74%
1.1. Día de la Juventud	Indica el porcentaje de eventos conmemorativos al Día de la Juventud realizados	Gestión	Eficacia	Porcentaje	1	100%	0	0	0%	100%
1.2. Día del estudiante	Indica el porcentaje de eventos conmemorativos al Día del estudiante realizados	Gestión	Eficacia	Porcentaje	1	100%	0	0	0%	100%
2.1. Porcentaje de premios de la Juventud otorgados	Indica el porcentaje de premios para la Juventud otorgados	Gestión	Eficacia	Porcentaje	3	100%	0	0	0%	233%
2.2. Porcentaje de apoyos en el marco del programa "Impulso joven" entregados	Indica el porcentaje de apoyos del programa Impulso Joven entregados	Gestión	Eficacia	Porcentaje	12	100%	3	8	267%	750%
3.1. Porcentaje de cursos para jóvenes con discapacidad ofrecidos	Indica el porcentaje de cursos, pláticas y talleres en favor de los jóvenes con discapacidad ofrecidos	Gestión	Eficacia	Porcentaje	12	100%	3	0	0%	8%
3.2. Porcentaje de cursos para jóvenes en el marco del programa "con la razón" ofrecidos	Indica el porcentaje de cursos, pláticas y talleres en el marco del programa "con la razón" ofrecidos	Gestión	Eficacia	Porcentaje	24	100%	6	2	33%	50%
4.1. Porcentaje de murales realizados	Indica el porcentaje de expresiones artísticas por medio de murales pintados	Gestión	Eficacia	Porcentaje	6	100%	1	0	0%	50%
4.2. Sentimientos de barrio	Indica el porcentaje de videos de inclusión juvenil generando sentido de pertenencia de su población realizados	Gestión	Eficacia	Porcentaje	12	100%	3	3	100%	83%
4.3. Esta en mis manos	Indica el porcentaje de acciones realizadas en el marco del programa "esta en mis manos" realizados	Gestión	Eficacia	Porcentaje	12	100%	3	0	0%	50%

30000

[Handwritten signatures and scribbles in blue ink]

[Handwritten signature in blue ink]

4.4. Tiempo de talentos	Indica el porcentaje de jóvenes apoyados para el desarrollo de sus habilidades y potenciales realizados	Gestión	Eficacia	Porcentaje	12	100%	3	0	0%	100%
4.5. San Pancho Mundialista	Indica el porcentaje de asistentes a preenciar los juegos de México en el mundial de Qatar 2022	Gestión	Eficacia	Porcentaje	1,000	100%	1,000	1,200	120%	120%
1. Fondos Federales ejecutados	Indica el porcentaje de fondos federales con los cuales el Municipio ejecuta recurso de manera trimestral	Gestión	Eficacia	Porcentaje	16	100%	4	4	100%	100%
2. Ingresos	Indica el porcentaje de ingresos obtenidos por el municipio por recaudación e Ingresos por aportaciones	Gestión	Eficacia	Porcentaje	46,940	100%	10,360	11,422	110%	194%
3. Presupuesto ejecutado	Indica el porcentaje del presupuesto ejecutado	Gestión	Eficacia	Porcentaje	44,426	100%	11,107	6,340	57%	43%
4. Integración de presupuestos	Indica el porcentaje de integraciones del presupuesto realizados	Gestión	Eficacia	Porcentaje	628	100%	155	149	96%	95%
5. Recursos Humanos	Indica el porcentaje de acciones realizadas en materia de recursos humanos	Gestión	Eficacia	Porcentaje	28,000	100%	7,000	9,808	140%	124%
6. Compras	Indica el porcentaje de acciones realizadas en materia de compras	Gestión	Eficacia	Porcentaje	3,600	100%	1,000	865	87%	72%
7. Informática	Indica el porcentaje de acciones realizadas en materia informática	Gestión	Eficacia	Porcentaje	380	100%	95	91	96%	88%
8. Servicios Generales	Indica el porcentaje de acciones realizadas en materia de servicios generales	Gestión	Eficacia	Porcentaje	480	100%	110	356	324%	252%
9. Control Patrimonial	Indica el porcentaje de acciones realizadas en materia de control patrimonial	Gestión	Eficacia	Porcentaje	8	100%	2	2	100%	50%
1.1. Presentación de informe de avance y aplicación de recursos federales	Indica el porcentaje de Informes avance y aplicación de recursos en el Sistema de Recursos Federales Transferidos SRFT del Servicio de Administración Tributaria SAT presentados	Gestión	Eficacia	Porcentaje	4	100%	1	1	100%	100%
1.2. Determinación de aplicación de recurso	Indica el porcentaje de determinaciones del nivel de aplicación del recurso ejercido contra el recurso presupuestado (Cualquier otro fondo que nos sea ministrado) presentados	Gestión	Eficacia	Porcentaje	4	100%	1	1	100%	100%
1.3. Avance presupuestado FISM	Indica el porcentaje de reportes de avance de aplicación de recurso del Fondo de Infraestructura Social Municipal realizados	Gestión	Eficacia	Porcentaje	4	100%	1	1	100%	100%
1.4. Avance presupuestado FORTAMUN	Indica el porcentaje de reportes de avance de aplicación de recurso del Fondo de Aportaciones para el Fortalecimiento de los Municipios realizados	Gestión	Eficacia	Porcentaje	4	100%	1	1	100%	100%
2.1. Pagos de contribuyentes	Indica el porcentaje de contribuyentes que acuden a realizar su pago de contribuciones	Gestión	Eficacia	Porcentaje	23,500	100%	4,500	3,113	69%	137%
2.2. Recepción de participaciones, aportaciones y convenios	Indica el porcentaje de recepción de participaciones, aportaciones y convenios ya sean federales o estatales	Gestión	Eficacia	Porcentaje	60	100%	15	51	340%	760%
2.3. Elaboración de documentos probatorios CFDI	Indica el porcentaje de documentos probatorios, CFDI del ingreso recibidos	Gestión	Eficacia	Porcentaje	500	100%	125	51	41%	35%
2.4. Corte de caja	Indica el porcentaje de cortes de caja realizados	Gestión	Eficacia	Porcentaje	300	100%	75	252	336%	389%
2.5. Registro Contable	Indica el porcentaje de movimientos de ingreso en el registro contable	Gestión	Eficacia	Porcentaje	600	100%	150	504	336%	232%
2.6. Recepción de traslado de dominio	Indica el porcentaje de documentos recibidos de traslados de dominio	Gestión	Eficacia	Porcentaje	480	100%	120	331	276%	331%
2.7. Elaboración de orden de pago	Indica el porcentaje de ordenes de pago elaboradas y entregadas	Gestión	Eficacia	Porcentaje	480	100%	120	331	276%	331%
2.8. Registro apertura de expediente	Indica el porcentaje de registros de apertura de expedientes realizadas en el sistema informático	Gestión	Eficacia	Porcentaje	480	100%	120	624	520%	183%
2.9. Entrega traslado de dominio	Indica el porcentaje de traslados de dominios entregados al solicitante	Gestión	Eficacia	Porcentaje	480	100%	120	331	276%	331%

mmms

[Handwritten signatures and initials in blue ink]

[Handwritten signature in blue ink]

2.10. Estados de cuenta de la propiedad raíz	Indica el porcentaje estados de cuenta impresos para poder realizar el cobro del impuesto a la propiedad raíz	Gestión	Eficacia	Porcentaje	10,000	100%	2,500	1,142	46%	228%
2.11. Apertura de cuentas nuevas	Indica el porcentaje de cuentas nuevas aperturadas	Gestión	Eficacia	Porcentaje	60	100%	15	624	4160%	1463%
2.12. Mantenimiento base de datos catastral	Indica el porcentaje de actualizaciones realizadas a la base de datos de información catastral	Gestión	Eficacia	Porcentaje	10,000	100%	2,500	4,068	163%	263%
3.1. Recepción de facturas	Indica el porcentaje de facturas recibidas de proveedores para su revisión	Gestión	Eficacia	Porcentaje	7,000	100%	1,750	773	44%	32%
3.2. Entrega de facturas validadas	Indica el porcentaje de facturas validadas (SAT) entregadas al Departamento de Compras	Gestión	Eficacia	Porcentaje	7,000	100%	1,750	773	44%	32%
3.3. Recepción de facturas con comprobación	Indica el porcentaje de facturas recibidas con su debida documentación comprobatoria	Gestión	Eficacia	Porcentaje	7,000	100%	1,750	773	44%	33%
3.4. Registro presupuestal de facturas	Indica el porcentaje de facturas registradas (devengado / ejercido)	Gestión	Eficacia	Porcentaje	7,000	100%	1,750	773	44%	41%
3.5. Pago a proveedores mediante transferencia	Indica el porcentaje de pagos a proveedores realizados mediante transferencia bancaria	Gestión	Eficacia	Porcentaje	1,500	100%	375	513	137%	85%
3.6. Registro contable	Indica el porcentaje de registros contables y presupuestales de pago realizados	Gestión	Eficacia	Porcentaje	1,400	100%	350	513	147%	92%
3.7. Firma de transferencia	Indica el porcentaje de transferencias firmadas por las autoridades municipales para su autorización	Gestión	Eficacia	Porcentaje	1,400	100%	350	513	147%	93%
3.8. Recepción de dispersión de nomina	Indica el porcentaje de dispersiones de nomina recibidos	Gestión	Eficacia	Porcentaje	140	100%	35	70	200%	149%
3.9. Dispersión de nomina	Indica el porcentaje de nominas realizado mediante el portal bancario	Gestión	Eficacia	Porcentaje	140	100%	35	70	200%	149%
3.10. Registro Presupuestal y contable	Indica el porcentaje de registros presupuestales y contables realizados (devengado, ejercido y pagado)	Gestión	Eficacia	Porcentaje	432	100%	108	210	194%	169%
3.11. Impresión de estados financieros	Indica el porcentaje de estados financieros del SAACG impresos	Gestión	Eficacia	Porcentaje	180	100%	45	48	107%	100%
3.12. Integración de estados financieros	Indica el porcentaje de estados financieros integrados para cumplir con la normatividad vigente	Gestión	Eficacia	Porcentaje	12	100%	3	48	1600%	100%
3.13. Entrega de estados financieros	Indica el porcentaje de entregas que se hacen de los estados financieros al Congreso del Estado y el OSFAGS	Gestión	Eficacia	Porcentaje	12	100%	3	48	1600%	100%
3.14 Impresión de auxiliares contables	Indica el porcentaje de impresiones de los auxiliares contables para la determinación de impuestos	Gestión	Eficacia	Porcentaje	12	100%	3	3	100%	175%
3.15. Determinaciones de impuestos	Indica el porcentaje de determinaciones de impuestos y derechos realizados	Gestión	Eficacia	Porcentaje	12	100%	3	3	100%	100%
3.16. Pago de impuestos	Indica el porcentaje de pagos de impuestos realizados mediante portal bancario	Gestión	Eficacia	Porcentaje	12	100%	3	3	100%	100%
3.17. Impresión de estados de cuenta	Indica el porcentaje de estados de cuenta bancarios impresos	Gestión	Eficacia	Porcentaje	280	100%	70	95	136%	131%
3.18. Reporte de contabilidad	Indica el porcentaje de reportes de contabilidad exportados desde el sistema en formato Excel	Gestión	Eficacia	Porcentaje	280	100%	70	95	136%	131%
3.19. Cotejo de reportes	Indica el porcentaje de cotejos de información de los reportes de contabilidad	Gestión	Eficacia	Porcentaje	280	100%	70	95	136%	131%
3.20. Revisión de movimientos	Indica el porcentaje de revisiones realizadas a las diferencias o movimientos pendientes de registrar	Gestión	Eficacia	Porcentaje	40	100%	10	95	950%	488%
3.21. Registro en póliza	Indica el porcentaje de registros en pólizas realizadas en el SAACG.net	Gestión	Eficacia	Porcentaje	40	100%	10	95	950%	490%
3.22. Conciliación electrónica	Indica el porcentaje de conciliaciones electrónicas realizadas	Gestión	Eficacia	Porcentaje	200	100%	50	95	190%	184%
3.23. Comprobación de documentos	Indica el porcentaje de solicitudes de documentación comprobatoria a Presidente y regidores	Gestión	Eficacia	Porcentaje	120	100%	30	57	190%	209%

Primer

3.24. Revisión de requisitos	Indica el porcentaje de revisiones de todos los requisitos que debe contener según los lineamientos para el manejo del Fondo de Apoyo de Asistencia Social del Municipio	Gestión	Eficacia	Porcentaje	1,800	100%	450	57	13%	14%
3.25. Pólizas fondo revolvente	Indica el porcentaje de pólizas realizadas correspondiente al fondo revolvente	Gestión	Eficacia	Porcentaje	122	100%	31	6	19%	17%
3.26. Comprobación de viaticos	Indica el porcentaje de comprobaciones realizadas por los servidores públicos de viaticos	Gestión	Eficacia	Porcentaje	4	100%	1	1	100%	125%
3.27. Revisión de viaticos	Indica el porcentaje de revisiones de gastos a comprobar (viaticos)	Gestión	Eficacia	Porcentaje	4	100%	1	1	100%	125%
3.28. Formatos de viaticos	Indica el porcentaje de formatos llenados para la comprobación de viaticos	Gestión	Eficacia	Porcentaje	4	100%	1	1	100%	125%
3.29. Pago a proveedores	Indica el porcentaje de pagos a personas físicas o morales que se desempeñan como proveedores del municipio realizados	Gestión	Eficacia	Porcentaje	8,000	100%	2,000	513	26%	19%
4.1. Integración del Presupuesto de Egresos	Indica el porcentaje de presupuestos de Egresos Integrados para el siguiente ejercicio fiscal	Gestión	Eficacia	Porcentaje	1	100%	1	1	100%	100%
4.2. Vinculación en clasificadores	Indica el porcentaje de propuestas recibidas con los diferentes clasificadores para su vinculación	Gestión	Eficacia	Porcentaje	1	100%	1	1	100%	100%
4.3. Correcciones y ajustes a presupuesto de egresos	Indica el porcentaje de correcciones y ajustes al presupuesto de egresos realizados	Gestión	Eficacia	Porcentaje	4	100%	1	1	100%	100%
4.4. Desagregar plan de cuentas	Indica el porcentaje de desagregaciones en el Plan de Cuentas las del género 4000 realizada	Gestión	Eficacia	Porcentaje	1	100%	0	0	0%	100%
4.5. Configuración del clasificador	Indica el porcentaje de configuraciones del clasificador de Ingresos detallado realizado	Gestión	Eficacia	Porcentaje	1	100%	0	0	0%	100%
4.6. Estimado de Ingresos	Indica el porcentaje de proceso de ingreso estimado generado	Gestión	Eficacia	Porcentaje	1	100%	0	0	0%	100%
4.7. Vinculación a ley de ingresos	Indica el porcentaje de vinculación de los ingresos plasmados en la Ley de Ingresos, con el Clasificador por Rubro de Ingresos	Gestión	Eficacia	Porcentaje	1	100%	0	0	0%	100%
4.8. Generación de pólizas	Indica el porcentaje de póliza presupuestal del Ingreso estimado generadas	Gestión	Eficacia	Porcentaje	1	100%	0	0	0%	100%
4.9. Recepción solicitudes modificaciones presupuesto	Indica el porcentaje de solicitudes de modificaciones presupuestales recibidas	Gestión	Eficacia	Porcentaje	40	100%	10	0	0%	90%
4.10. Elaboración de auxiliares	Indica el porcentaje de auxiliares presupuestales emitidos en formato Excel	Gestión	Eficacia	Porcentaje	12	100%	3	0	0%	117%
4.11. Correcciones a presupuesto	Indica el porcentaje de correcciones y ajustes al presupuesto realizados	Gestión	Eficacia	Porcentaje	12	100%	3	0	0%	117%
4.12. Propuestas de clasificador	Indica el porcentaje de propuestas de adecuación con los clasificadores realizados	Gestión	Eficacia	Porcentaje	12	100%	3	0	0%	117%
4.13. Póliza de adecuación presupuestal	Indica el porcentaje de pólizas de adecuación presupuestal realizadas	Gestión	Eficacia	Porcentaje	12	100%	3	0	0%	117%
4.14. Ingreso a Plataforma Nacional de Transparencia	Indica el porcentaje de ingresos realizados a la Plataforma Nacional de Transparencia PNT	Gestión	Eficacia	Porcentaje	4	100%	1	1	100%	100%
4.15. Descarga formatos transparencia	Indica el porcentaje de formatos descargados en la Plataforma Nacional de Transparencia	Gestión	Eficacia	Porcentaje	132	100%	33	35	106%	89%
4.16. Llenado de formatos	Indica el porcentaje de formatos llenados con la información generada durante el periodo que se informa	Gestión	Eficacia	Porcentaje	132	100%	33	35	106%	89%
4.17. Subir información a Plataforma de Transparencia	Indica el porcentaje de formatos subidos a la Plataforma Nacional de Transparencia	Gestión	Eficacia	Porcentaje	120	100%	30	35	117%	98%
4.18. Acuse de información transparencia	Indica el porcentaje de acuses emitidos por el portal Nacional de Transparencia emitidos	Gestión	Eficacia	Porcentaje	120	100%	30	35	117%	98%

Suma

[Handwritten signatures and scribbles in blue ink]

[Handwritten signature in blue ink]

4.19. Recepción de solicitudes de información	Indica el porcentaje de solicitudes de información pública recibidos	Gestión	Eficacia	Porcentaje	7	100%	1	2	200%	86%
4.20. Respuesta de solicitud de información	Indica el porcentaje de oficios en respuesta de solicitud de Información pública emitidos	Gestión	Eficacia	Porcentaje	7	100%	1	2	200%	86%
4.21. Cumplimiento de disposiciones LGCG	Indica el porcentaje de integración y carga de evidencias de cumplimiento a las disposiciones contenidas en la Ley General de Contabilidad Gubernamental	Gestión	Eficacia	Porcentaje	7	100%	1	1	100%	100%
5.1. Dispersión de Nomina	Indica el porcentaje de archivos de dispersión de nomina generados	Gestión	Eficacia	Porcentaje	14,000	100%	3,500	4,904	140%	124%
5.2. Archivos CFDI	Indica el porcentaje de facturaciones y timbrados de nomina generados	Gestión	Eficacia	Porcentaje	14,000	100%	3,500	4,904	140%	124%
6.1. Atención de requerimientos	Indica el porcentaje de atenciones a los requerimientos que las diferentes áreas de la administración municipal realizan	Gestión	Eficacia	Porcentaje	3,600	100%	1,000	865	87%	72%
7.1. Mantenimiento de equipo de computo	Indica el porcentaje de mantenimientos preventivos y correctivos del equipo de computo e Informativo de la presidencia	Gestión	Eficacia	Porcentaje	184	100%	46	42	91%	76%
7.2. Actualización pagina web	Indica el porcentaje de actualizaciones realizadas a la pagina web del Municipio	Gestión	Eficacia	Porcentaje	12	100%	3	3	100%	100%
7.3 Asignaciones de red	Indica el porcentaje de asignaciones, reasignaciones y restauraciones de las direcciones IP realizadas	Gestión	Eficacia	Porcentaje	184	100%	46	46	100%	100%
8.1. Mantenimientos preventivo parque vehicular	Indica el porcentaje de mantenimientos preventivo al parque vehicular de la presidencia realizados	Gestión	Eficacia	Porcentaje	240	100%	55	44	80%	95%
8.2. Mantenimiento correctivo del parque vehicular	Indica el porcentaje de mantenimiento correctivo al parque vehicular de la presidencia realizados	Gestión	Eficacia	Porcentaje	240	100%	55	312	567%	409%
9.1. Inventario físico	Indica el porcentaje de levantamientos del inventario físico de los bienes muebles del municipio realizados	Gestión	Eficacia	Porcentaje	4	100%	1	1	100%	50%
9.2. Generación de resguardos	Indica el porcentaje de resguardos de bienes muebles por dirección realizados	Gestión	Eficacia	Porcentaje	4	100%	1	1	100%	50%
1. Gobernación	Indica el porcentaje de acciones realizadas en materia de gobernabilidad	Gestión	Eficacia	Porcentaje	48	100%	12	13	108%	98%
2. Protección civil y paramedicos	Indica el porcentaje de acciones realizadas en materia de protección civil y bomberos	Gestión	Eficacia	Porcentaje	755	100%	224	368	164%	157%
3. Reglamentos y mercados	Indica el porcentaje de acciones realizadas en materia de reglamentos y licencias	Gestión	Eficacia	Porcentaje	2,046	100%	513	441	86%	97%
4. Control Sanitario y Rastros	Indica el porcentaje de acciones realizadas en materia de control sanitario	Gestión	Eficacia	Porcentaje	451	100%	88	39	44%	80%
5. Delegaciones y comisarías	Indica el porcentaje de acciones realizadas en las delegaciones y comisarías del municipio	Gestión	Eficacia	Porcentaje	12	100%	3	3	100%	100%
6. Acción Cívico Cultural	Indica el porcentaje de acciones realizadas la Coordinación de Acción Cívico y Cultural	Gestión	Eficacia	Porcentaje	55	100%	15	20	133%	125%
7. Desarrollo Turístico	Indica el porcentaje de acciones realizadas en la Coordinación de Desarrollo Turístico	Gestión	Eficacia	Porcentaje	114	100%	4	3	75%	11%
8. Fomento Deportivo	Indica el porcentaje de acciones realizadas en la Coordinación de Fomento Deportivo	Gestión	Eficacia	Porcentaje	309	100%	77	23	30%	106%
1.1. Actas de sesión de cabildo	Indica el porcentaje de actas originadas por la sesiones ordinarias o extraordinarias realizadas	Gestión	Eficacia	Porcentaje	48	100%	12	13	108%	98%
2.1. Revisión de planes	Indica el porcentaje de revisiones a los planes Internos de protección civil según lo establecido por la CENAPRED realizados	Gestión	Eficacia	Porcentaje	30	100%	6	11	183%	100%
2.2. Inspecciones	Indica el porcentaje de inspecciones realizadas a empresas y comercios en materia de protección civil	Gestión	Eficacia	Porcentaje	160	100%	40	78	195%	153%

mmmm

2.3. Capacitaciones	Indica el porcentaje de capacitaciones ofrecidas en materia de protección civil realizadas	Gestión	Eficacia	Porcentaje	6	100%	1	5	500%	183%
2.4. Simulacros	Indica el porcentaje de simulacros de protección civil realizados	Gestión	Eficacia	Porcentaje	6	100%	1	3	300%	150%
2.5. Atención a siniestros y emergencias	Indica el porcentaje de reportes de siniestros o atenciones de urgencias atendidas	Gestión	Eficacia	Porcentaje	160	100%	40	173	433%	294%
2.6. Apoyo a municipios	Indica el porcentaje de atenciones a siniestros en apoyo a los municipios vecinos atendidos	Gestión	Eficacia	Porcentaje	60	100%	15	27	180%	112%
2.7. Prevención y reacción en eventos masivos	Indica el porcentaje de intervenciones en eventos masivos realizados	Gestión	Eficacia	Porcentaje	80	100%	20	40	200%	173%
2.8. Combate a incendios	Indica el porcentaje de atenciones contra incendios realizadas	Gestión	Eficacia	Porcentaje	250	100%	100	30	30%	85%
2.9. Reuniones del Consejo Municipal de Protección Civil	Indica el porcentaje de reuniones del consejo municipal de Protección Civil del Municipio son realizadas	Gestión	Eficacia	Porcentaje	3	100%	1	1	100%	67%
3.1. Padrón de comerciantes	Indica el porcentaje de padrones de comerciantes, como lo son: semifijos, fijos ambulantes, tianguistas y mercados elaborados	Gestión	Eficacia	Porcentaje	4	100%	1	1	100%	100%
3.2. Verificación de comercios	Indica el porcentaje de comercios reglamentados verificados	Gestión	Eficacia	Porcentaje	1,200	100%	300	300	100%	100%
3.3. Otorgamiento de nuevas licencias comerciales	Indica el porcentaje de nuevas licencias comerciales entregadas	Gestión	Eficacia	Porcentaje	120	100%	30	20	67%	58%
3.4. Regularización de licencias reglamentadas	Indica el porcentaje de regularización de licencias reglamentadas realizadas	Gestión	Eficacia	Porcentaje	375	100%	94	60	64%	94%
3.5. Regularización de licencias	Indica el porcentaje de regularización de licencias realizadas	Gestión	Eficacia	Porcentaje	321	100%	81	60	74%	100%
3.6. Operativos especiales	Indica el porcentaje de operativos especiales de verificación son realizados	Gestión	Eficacia	Porcentaje	26	100%	7	0	0%	123%
4.1. Verificación de giros según ISSEA	Indica el porcentaje de verificaciones del Giro de Comercio Informal de alimentos en la vía pública, levantamiento de aviso de apertura y actualización de padrón realizadas	Gestión	Eficacia	Porcentaje	40	100%	10	5	50%	80%
4.2. Verificación de giros Informales	Indica el porcentaje de verificaciones de los giros comerciales como las peluquerías y salones de belleza, sanitarios públicos, agencias funerarias, etc., Y levantamiento de aviso de apertura actualización de padrones	Gestión	Eficacia	Porcentaje	200	100%	50	28	56%	83%
4.3. Reuniones del Comité Municipal de la Salud	Indica el porcentaje de reuniones del Comité Municipal de la Salud del Municipio de San Francisco de los Romo son realizadas	Gestión	Eficacia	Porcentaje	3	100%	1	1	100%	67%
4.4. Supervisión en empresas sobre el manejo de residuos peligrosos	Indica el porcentaje de supervisiones en empresas sobre el manejo de residuos peligrosos realizados	Gestión	Eficacia	Porcentaje	60	100%	15	0	0%	47%
4.5. Proyecto nutricional	Indica el porcentaje de personas inscritas a proyectos nutricionales	Gestión	Eficacia	Porcentaje	100	100%	0	0	0%	100%
4.6. Proyecto dental	Indica el porcentaje de instituciones educativas que reciben asesoría y acciones referente al cuidado dental	Gestión	Eficacia	Porcentaje	8	100%	2	0	0%	50%
4.7. Atención a reportes sanitarios	Indica el porcentaje de reportes sanitarios atendidos	Gestión	Eficacia	Porcentaje	40	100%	10	5	50%	73%
5.1. Reuniones con delegados y comisarios	Indica el porcentaje de reuniones con Delegados y Comisarios Municipales realizadas	Gestión	Eficacia	Porcentaje	12	100%	3	3	100%	100%
6.1. Fiestas patrias	Indica el porcentaje de acciones en el marco del programa "Fiestas patrias" son realizadas	Gestión	Eficacia	Porcentaje	3	100%	1	3	300%	167%
6.2. Aniversario del Municipio	Indica el porcentaje de acciones en el marco del programa "Aniversario del Municipio" son realizadas	Gestión	Eficacia	Porcentaje	1	100%	0	0	0%	100%

Barrera

6.3. Fiestas patronales	Indica el porcentaje de acciones en el marco del programa "Fiestas patronales" son realizadas	Gestión	Eficacia	Porcentaje	14	100%	0	3	0%	93%
6.4. Festival de Calaveras	Indica el porcentaje de acciones en el marco del programa "Festival de calaveras" son realizadas	Gestión	Eficacia	Porcentaje	1	100%	1	1	100%	100%
6.5. Impulso a la danza folclórica	Indica el porcentaje de acciones en el marco del programa "Impulso a la danza folclórica" son realizadas	Gestión	Eficacia	Porcentaje	1	100%	0	0	0%	0%
6.6. Honores a la bandera	Indica el porcentaje de actos cívicos de honores a la bandera realizados	Gestión	Eficacia	Porcentaje	48	100%	12	10	83%	94%
6.7. Desfiles cívicos	Indica el porcentaje de Desfiles Cívicos son realizados	Gestión	Eficacia	Porcentaje	1	100%	1	3	300%	400%
7.1. Festival de las Carnitas	Indica el porcentaje de acciones en el marco del programa "Festival de las Carnitas" son realizadas	Gestión	Eficacia	Porcentaje	1	100%	0	0	0%	100%
7.2. Colores de mi pueblo	Indica el porcentaje de acciones en el marco del programa "Colores de mi pueblo" son realizadas	Gestión	Eficacia	Porcentaje	12	100%	3	3	100%	100%
7.3. Fachadas que sonríen	Indica el porcentaje de fachadas rehabilitadas	Gestión	Eficacia	Porcentaje	100	100%	0	0	0%	0%
7.4. Fiesta charra	Indica el porcentaje de eventos de charros y escaramuzas realizados	Gestión	Eficacia	Porcentaje	1	100%	1	0	0%	0%
8.1. Ligas Municipales	Indica el porcentaje de acciones en el marco del programa "Ligas Municipales" son realizadas	Gestión	Eficacia	Porcentaje	36	100%	9	6	67%	78%
8.2. Escuelas de Iniciación Deportiva	Indica el porcentaje de acciones en el marco del programa "Escuelas de Iniciación Deportiva" son realizadas	Gestión	Eficacia	Porcentaje	24	100%	6	4	67%	92%
8.3. Torneos Nacionales	Indica el porcentaje de acciones en el marco del programa "Torneos Nacionales" se cuenta con representación	Gestión	Eficacia	Porcentaje	2	100%	0	1	0%	200%
8.4. Curso de Verano	Indica el porcentaje de acciones en el marco del programa "Curso de verano" son realizadas	Gestión	Eficacia	Porcentaje	1	100%	0	0	0%	0%
8.5. Capacitación a entrenadores	Indica el porcentaje de capacitaciones a entrenadores recibidas	Gestión	Eficacia	Porcentaje	4	100%	1	1	100%	100%
8.6. Combate a la obesidad	Indica el porcentaje de acciones contra el combate a la obesidad realizadas	Gestión	Eficacia	Porcentaje	240	100%	60	10	17%	113%
8.7 Torneos Municipales	Indica el porcentaje de torneos municipales realizados	Gestión	Eficacia	Porcentaje	2	100%	1	1	100%	50%
1. Promoción del Desarrollo Social	Expresa el porcentaje de acciones enfocadas a promover el desarrollo social de los ciudadanos	Gestión	Eficacia	Porcentaje	9,289	100%	3,821	748	20%	27%
2. Promoción del Desarrollo Económico	Expresa el porcentaje de acciones enfocadas a promover el desarrollo económico	Gestión	Eficacia	Porcentaje	94	100%	4	9	225%	205%
3. Promoción del Desarrollo Agropecuario	Expresa el porcentaje de acciones enfocadas a promover el desarrollo agropecuario	Gestión	Eficacia	Porcentaje	5	100%	1	1	100%	100%
1.1. Porcentaje de mejoramientos a la vivienda	Indica el porcentaje de apoyos otorgados para el mejoramiento de las viviendas	Gestión	Eficacia	Porcentaje	145	100%	73	0	0%	177%
1.2. Porcentaje de becas otorgadas	Indica el porcentaje de becas de aprovechamiento o vulnerabilidad entregadas	Gestión	Eficacia	Porcentaje	2,244	100%	748	748	100%	100%
1.3. Apoyo a la educación	Indica el porcentaje de becas de aprovechamiento o vulnerabilidad entregadas	Gestión	Eficacia	Porcentaje	800	100%	0	0	0%	0%
1.4. Porcentaje de apoyos alimentarios entregados	Indica el porcentaje de apoyos alimentarios para la población vulnerable entregados	Gestión	Eficacia	Porcentaje	6,000	100%	3,000	0	0%	0%
1.5. Porcentaje de calentadores solares instalados	Indica el porcentaje de calentadores solares instalados	Gestión	Eficacia	Porcentaje	100	100%	0	0	0%	0%
1.6. Porcentaje de personas integrantes del programa apoyo a la construcción beneficiados	Indica el porcentaje de ciudadanos que integran el programa de apoyo a la construcción beneficiados	Gestión	Eficacia	Porcentaje	359	100%	0	0	0%	100%
1.7. Porcentaje de personas integrantes del programa de tinacos beneficiados	Indica el porcentaje de ciudadanos que integran el programa de tinacos beneficiados	Gestión	Eficacia	Porcentaje	125	100%	0	0	0%	100%
2.1. Porcentaje de ferias de empleo gestionadas	Indica el porcentaje de ferias de empleo ofrecidas a los ciudadanos	Gestión	Eficacia	Porcentaje	2	100%	1	1	100%	200%

Resumen

2.2. Porcentaje de apoyos a comerciantes otorgados	Indica el porcentaje de apoyos de impulso al comercio otorgados	Gestión	Eficacia	Porcentaje	80	100%	0		0%	150%
2.3. Porcentaje de gestiones económicas	Indica el porcentaje de gestiones económicas realizadas	Gestión	Eficacia	Porcentaje	12	100%	3	8	267%	575%
3.1. Porcentaje de gestiones agropecuarias	Indica el porcentaje de gestiones en materia de desarrollo agropecuario realizadas	Gestión	Eficacia	Porcentaje	4	100%	1	1	100%	4775%
3.2. Reabilitación de vivero	Indica el porcentaje de viveros rehabilitados	Gestión	Eficacia	Porcentaje	1	100%	0		0%	0%
1. Porcentaje de atenciones de igualdad realizados	Indica la proporción de acciones de atención contra actos de discriminación, equidad e igualdad para las mujeres	Gestión	Eficacia	Porcentaje	225	100%	70	115	164%	164%
2. Conmemoración del rescate de la historia de la igualdad realizados	Indica el porcentaje de eventos que promueven rescate de la historia de movimientos que promueven la igualdad realizados	Gestión	Eficacia	Porcentaje	3	100%	2	2	100%	100%
1.1. Porcentaje de atenciones psicológicas por violencia de género realizadas.	Indica el porcentaje de atenciones realizadas ante situaciones de violencia de género	Gestión	Eficacia	Porcentaje	55	100%	20	51	255%	267%
1.2. Porcentaje de atenciones jurídicas por violencia de género realizadas.	Indica el porcentaje de atenciones jurídicas en razón de violencia de género realizadas	Gestión	Eficacia	Porcentaje	55	100%	20	20	100%	125%
1.3. Porcentaje de atenciones de trabajo social por violencia de género realizadas.	Indica el porcentaje de atenciones por el área de trabajo social por temas relacionados con la violencia de género realizadas	Gestión	Eficacia	Porcentaje	55	100%	20	24	120%	107%
1.4. Porcentaje de acciones de inclusión realizadas	Indica el porcentaje de acciones de inclusión entre los entes públicos y privados realizadas	Gestión	Eficacia	Porcentaje	60	100%	10	20	200%	158%
2.1. Porcentaje de eventos conmemorativos del "Día Internacional de la Mujer"	Indica el porcentaje de eventos en el marco del "Día Internacional de la Mujer" realizados.	Gestión	Eficacia	Porcentaje	1	100%	0	0	0%	100%
2.2. Porcentaje de eventos conmemorativos del "Día Internacional de la lucha contra el cáncer de mama"	Indica el porcentaje de eventos en el marco del "Día Internacional de la lucha contra el cáncer de mama" realizados.	Gestión	Eficacia	Porcentaje	1	100%	1	1	100%	100%
2.3. Porcentaje de eventos conmemorativos del "Día de la erradicación de la violencia contra las mujeres"	Indica el porcentaje de eventos en el marco del "Día de la erradicación de la violencia contra las mujeres" realizados.	Gestión	Eficacia	Porcentaje	1	100%	1	1	100%	100%
1. Alumbrado público	Indica el porcentaje de actividades en materia de alumbrado público realizadas	Gestión	Eficacia	Porcentaje	120	100%	30	55	183%	150%
2. Limpia y Aseo público	Indica el porcentaje de actividades en materia de aseo público realizadas	Gestión	Eficacia	Porcentaje	15,986	100%	4,019	3,798	95%	96%
3. Panteones	Indica el porcentaje de actividades en materia de panteones público realizadas	Gestión	Eficacia	Porcentaje	386	100%	94	104	111%	112%
4. Parques y jardines	Indica el porcentaje de actividades en materia de parques y jardines realizadas	Gestión	Eficacia	Porcentaje	3,228	100%	807	524	65%	71%
5. Ecología	Indica el porcentaje de actividades en materia de ecología y matanza realizadas	Gestión	Eficacia	Porcentaje	769	100%	191	102	53%	225%
1.1 Mantenimiento de alumbrado	Indica el porcentaje de luminarias reparadas	Gestión	Eficacia	Porcentaje	80	100%	20	43	215%	165%
1.2 Atención de reportes	Indica el porcentaje de reportes atendidos	Gestión	Eficacia	Porcentaje	40	100%	10	12	120%	120%
2.1 Recolección y disposición final de residuos	Indica el porcentaje de toneladas de residuos sólidos recolectados y dispuestos en el relleno sanitario	Gestión	Eficacia	Porcentaje	15,410	100%	3,875	3,251	84%	85%
2.2 Barrido manual	Indica el porcentaje de kilómetros cuadrados barridos	Gestión	Eficacia	Porcentaje	480	100%	120	536	447%	438%
2.3. Reparación y mantenimiento de contenedores	Indica el porcentaje de reparaciones en contenedores fijos y móviles realizados	Gestión	Eficacia	Porcentaje	48	100%	12	1	8%	65%
2.4. Atención a reportes y gestiones	Indica el porcentaje de atenciones a reportes y gestiones realizadas	Gestión	Eficacia	Porcentaje	48	100%	12	10	83%	98%
3.1. Construcción de fosas	Indica el porcentaje de fosas construidas	Gestión	Eficacia	Porcentaje	10	100%	0	0	0%	0%
3.2. Inhumaciones	Indica el porcentaje de informes de inhumaciones realizados	Gestión	Eficacia	Porcentaje	120	100%	30	34	113%	131%
3.3. Exhumaciones	Indica el porcentaje de informes de exhumaciones realizados	Gestión	Eficacia	Porcentaje	20	100%	5	10	200%	135%

Resumen

[Handwritten signature]

[Handwritten signature]

[Handwritten signature]

[Handwritten signature]

3.4. Re Inhumaciones	Indica el porcentaje de Re inhumaciones realizados	Gestión	Eficacia	Porcentaje	20	100%	5	8	160%	125%
3.5. Mantenimiento de panteones	Indica el porcentaje de mantenimiento a los panteones realizados	Gestión	Eficacia	Porcentaje	216	100%	54	52	96%	103%
4.1. Rehabilitación de parques	Indica el porcentaje de jardines rehabilitados	Gestión	Eficacia	Porcentaje	252	100%	63	50	79%	96%
4.2. Riego con pipa	Indica el porcentaje de áreas verdes regadas	Gestión	Eficacia	Porcentaje	2,880	100%	720	459	64%	69%
4.3. Gestiones y reportes de poda y recolecciones	Indica el porcentaje de gestiones y reportes de poda y recolección atendidos	Gestión	Eficacia	Porcentaje	96	100%	24	15	63%	77%
5.1. Inspección de arbolado urbano	Indica el porcentaje de inspecciones de derribo y poda realizados	Gestión	Eficacia	Porcentaje	160	100%	40	17	43%	63%
5.2. Derribos y podas	Indica el porcentaje de solicitudes recibidas para ejecutar derribos y podas de árboles	Gestión	Eficacia	Porcentaje	120	100%	30	84	280%	153%
5.3. Jornadas de cuidado del medio ambiente	Indica el porcentaje de jornadas de cuidado del medio ambiente realizadas	Gestión	Eficacia	Porcentaje	2	100%	0	0	0%	50%
5.4. Esterilización canina	Indica el porcentaje de jornadas de esterilización canina realizadas	Gestión	Eficacia	Porcentaje	4	100%	1	1	100%	100%
5.5. Donación de árboles y plantas	Indica el porcentaje de donaciones de árboles y plantas realizadas	Gestión	Eficacia	Porcentaje	200	100%	50	0	0%	616%
5.6. Reproducción de especies	Indica el porcentaje de especies reproducidas	Gestión	Eficacia	Porcentaje	200	100%	50	0	0%	75%
5.7. Inspecciones de fuentes contaminantes	Indica el porcentaje de inspecciones a fuentes contaminantes realizadas	Gestión	Eficacia	Porcentaje	60	100%	15	0	0%	0%
5.8. Inspeccione a fabricas	Indica el porcentaje de inspecciones a fabricas en materia ambiental realizadas	Gestión	Eficacia	Porcentaje	20	100%	5	0	0%	0%
5.9. Reforestación	Indica el porcentaje de reforestaciones realizadas	Gestión	Eficacia	Porcentaje	3	100%	0	0	0%	100%
1. Porcentaje de audiencias y atenciones realizadas	Expresa el porcentaje de audiencias y atenciones a ciudadanos y funcionarios del municipio o cualquier ente público o privado realizadas	Gestión	Eficacia	Porcentaje	1	100%	0	0	0%	100%
1.1. Porcentaje de actividades en la agenda del Presidente Municipal	Indica el porcentaje de actividades agendadas para el Presidente Municipal	Gestión	Eficacia	Porcentaje	300	100%	75	506	675%	372%
1.2. Porcentaje de audiencias a la ciudadanía otorgadas por el Presidente Municipal	Indica el porcentaje de atenciones y/o canalizaciones a la ciudadanía que acuden con el Presidente Municipal realizadas	Gestión	Eficacia	Porcentaje	1,500	100%	375	265	71%	62%
1.3 Porcentaje de atenciones realizadas por el Presidente Municipal a funcionarios.	Indica el porcentaje de atenciones realizadas por el Presidente Municipal hacia sus funcionarios, representantes de grupos y personas que soliciten audiencias directas.	Gestión	Eficacia	Porcentaje	200	100%	50	97	194%	160%
1.4. Porcentaje de correspondencia recibida y turnada	Indica el porcentaje de correspondencia recibida y turnada al área correspondiente para su atención	Gestión	Eficacia	Porcentaje	700	100%	175	157	90%	98%


mmst

[Handwritten signature]


Lo anterior, para el conocimiento de la ciudadanía. Dado por el Honorable Ayuntamiento Constitucional del Municipio de San Francisco de los Romo, en la Tercera Sesión Extraordinaria celebrada el día veintisiete de Febrero del año dos mil veintitrés.



TÉC. MARGARITA GALLEGOS SOTO
PRESIDENTA MUNICIPAL



LIC. MARÍA EDITH ROSALES LUNA
SECRETARIA DEL H. AYUNTAMIENTO Y
DIRECTORA GENERAL DE GOBIERNO



TÉC. NORBERTO MEDINA LÓPEZ
SINDICO MUNICIPAL



LIC. JAQUELINE SANTOS MARÍN
PRIMER REGIDOR



C. JOSÉ MANUEL DE LUNA ROBLES
SEGUNDO REGIDOR



TÉC. MA. DEL SOCORRO JIMÉNEZ FLORES
TERCER REGIDOR



TÉC. MIGUEL ÁNGEL MEDINA MUÑOZ
CUARTO REGIDOR

LIC. BEATRIZ MONTOYA HERNÁNDEZ
QUINTO REGIDOR



LIC. IVONNE MARTÍNEZ DE LA CRUZ
SEXTO REGIDOR



LIC. MARÍA ESPARZA SANTOS
SÉPTIMO REGIDOR



T.S.U. ISMAEL LARA MEDINA
OCTAVO REGIDOR