



SEGUNDA SESIÓN EXTRAORDINARIA DE CABILDO CELEBRADA EL DÍA QUINCE DE MARZO DEL AÑO DOS MIL VEINTITRÉS EL HONORABLE AYUNTAMIENTO DEL MUNICIPIO DE SAN FRANCISCO DE LOS ROMO, AGUASCALIENTES 2021-2024

Acta No. 10/2023

TÉC. MARGARITA GALLEGOS SOTO. – Buenos días miembros de este Honorable Cabildo de San Francisco de los Romo, bienvenidos sean todos Ustedes. De conformidad con los Artículos 21 Fracción I y 28 del Código Municipal de San Francisco de los Romo, Aguascalientes y a efecto de iniciar los trabajos de la Segunda Sesión Extraordinaria del mes de Marzo, a la cual fuimos convocados en términos de Ley, solicito a la Lic. María Edith Rosales Luna Secretaria del H. Ayuntamiento y Directora General de Gobierno, se sirva pasar lista de asistencia, para que verifique e informe a esta Presidencia, si se encuentra cubierto el Quórum de Ley.

LIC. MARÍA EDITH ROSALES LUNA.- Con su permiso procedo a realizar el pase de lista.

NOMBRE	PRESENTE	AUSENTE	FALTA JUSTIFICADA
Téc. Margarita Gallegos Soto	X		
Téc. Norberto Medina López	X		
Lic. Jaqueline Santos Marín			X
C. José Manuel de Luna Robles	X		
Téc. Ma. del Socorro Jiménez Flores	X		
Téc. Miguel Ángel Medina Muñoz	X		
Lic. Beatriz Montoya Hernández	X		
Lic. Ivonne Martínez de la Cruz	X		
Lic. María Esparza Santos	X		
T.S.U. Ismael Lara Medina	X		

Tengo a bien informarle Señora Presidenta, que están presentes 7 Regidores, el Síndico Municipal y Usted, por lo que con fundamento en el Artículo 27 del Código Municipal de San Francisco de los Romo vigente, existe el Quórum legal requerido para la celebración de la presente Sesión.

TÉC. MARGARITA GALLEGOS SOTO.- Certificado el Quórum de ley que establece el Artículo 27 del Código Municipal de San Francisco de los Romo, Ags., siendo las ocho horas con cincuenta y cinco minutos del día quince de Marzo del año dos mil veintitrés, declaro formalmente instalados los trabajos de la Segunda Sesión Extraordinaria de Cabildo del mes de Marzo y válidos los acuerdos que en ella se tomen.

Bunny

[Handwritten signatures and marks]



Habiendo agotado los dos primeros puntos de la presente Sesión, a continuación, someto ante la recta consideración de los miembros de este H. Cabildo, el siguiente:

ORDEN DEL DÍA

- I. Pase de lista y verificación del quórum legal del Ayuntamiento.
- II. Declaración de apertura de la Sesión.
- III. Aprobación en su caso, del Orden del Día.
- IV. Lectura y aprobación, en su caso, del acta de la sesión anterior.
- V. Análisis y aprobación, en su caso, del Informe Financiero correspondiente al mes de Febrero de Ejercicio Fiscal 2023.
- VI. Clausura de la Sesión.

Compañeros Regidores y Síndico, en votación económica, sírvanse manifestar si aprueban los puntos del Orden del Día.

NOMBRE	A FAVOR	EN CONTRA	ABSTENCIÓN
Téc. Margarita Gallegos Soto	X		
Téc. Norberto Medina López	X		
Lic. Jaqueline Santos Marín			
C. José Manuel de Luna Robles	X		
Téc. Ma. del Socorro Jiménez Flores	X		
Téc. Miguel Ángel Medina Muñoz	X		
Lic. Beatriz Montoya Hernández	X		
Lic. Ivonne Martínez de la Cruz	X		
Lic. María Esparza Santos	X		
T.S.U. Ismael Lara Medina	X		

LIC. MARÍA EDITH ROSALES LUNA.- Señora Presidenta, le informo que el Orden del Día que se nos ha dado a conocer, ha sido aprobado **por unanimidad** de los presentes.

TÉC. MARGARITA GALLEGOS SOTO.- Continuamos con el punto IV del Orden del Día. Lectura y aprobación, en su caso, del Acta de la sesión anterior.

T.S.U. ISMAEL LARA MEDINA.- Solicito la omisión de la lectura del Acta de la Sesión Anterior.

Benny

[Handwritten signature]

[Handwritten signature]

[Handwritten signature]

[Handwritten signature]

[Handwritten signature]

[Handwritten signature]

[Handwritten signature]



TÉC. MARGARITA GALLEGOS SOTO.- Quienes estén por la propuesta que hace el Regidor Ismael Lara Medina, sírvanse manifestarlo de manera económica.

NOMBRE	A FAVOR	EN CONTRA	ABSTENCIÓN
Téc. Margarita Gallegos Soto	X		
Téc. Norberto Medina López	X		
Lic. Jaqueline Santos Marín			
C. José Manuel de Luna Robles	X		
Téc. Ma. del Socorro Jiménez Flores	X		
Téc. Miguel Ángel Medina Muñoz	X		
Lic. Beatriz Montoya Hernández	X		
Lic. Ivonne Martínez de la Cruz	X		
Lic. María Esparza Santos	X		
T.S.U Ismael Lara Medina	X		

Handwritten signature

LIC. MARÍA EDITH ROSALES LUNA.- Señora Presidenta le informo que, según el resultado de la votación, se aprueba **por unanimidad** de los presentes la dispensa de la lectura del Acta de la Sesión anterior.

TÉC. MARGARITA GALLEGOS SOTO.- Una vez que se ha aprobado la dispensa de la lectura del Acta, someto a su consideración el contenido de la misma en lo general y en lo particular. Para lo cual, solicito manifiesten en forma económica su aprobación.

NOMBRE	A FAVOR	EN CONTRA	ABSTENCIÓN
Téc. Margarita Gallegos Soto	X		
Téc. Norberto Medina López	X		
Lic. Jaqueline Santos Marín			
C. José Manuel de Luna Robles	X		
Téc. Ma. del Socorro Jiménez Flores	X		
Téc. Miguel Ángel Medina Muñoz	X		
Lic. Beatriz Montoya Hernández	X		
Lic. Ivonne Martínez de la Cruz	X		
Lic. María Esparza Santos	X		
T.S.U Ismael Lara Medina	X		

Handwritten signature

LIC. MARÍA EDITH ROSALES LUNA.- Señora Presidenta le informo que el contenido del Acta de la Sesión anterior, en lo particular y en lo general es aprobado **por unanimidad** de los presentes.

Handwritten signatures and marks



TÉC. MARGARITA GALLEGOS SOTO.- Continuamos con el punto V del Orden del Día. Análisis y aprobación, en su caso, del Informe Financiero correspondiente al mes de Febrero de Ejercicio Fiscal 2023.

Cedo el uso de la voz a la C.P. Martha Alicia González Martínez, Directora de Finanzas y Administración.

C.P. MARTHA ALICIA GONZÁLEZ MARTÍNEZ.- En la presente Cuenta Pública correspondiente al mes de Febrero, comentarles que dentro de los estados financieros que les presentamos se tienen por recaudados ingresos por 41,360,826.65 de los cuales de nuestro concepto más fuerte que son los Impuestos se recaudó \$ 10,700,575.02 esto debido a las acciones de implementadas en el área de ingresos en conjunto con catastro del estado para la actualización de valores, y lo que respecta a los egresos se cubrió lo toda la parte de nómina así como sus obligaciones como lo es IMSS, ISSSSPEA, impuesto sobre nómina e impuesto sobre la renta, los pagos de luz, internet, agua, mantenimientos, refacciones, el pago de pensionados, etc., y demás gastos de operación para el funcionamiento de la presidencia, cabe mencionar que en este mes se tuvo el Aniversario del Municipio.

TÉC. MARGARITA GALLEGOS SOTO.- Si no hay otro comentario, sírvanse manifestar de manera nominal, su aprobación, para lo cual instruyó a la Lic. María Edith Rosales Luna, haga lo conducente y nos dé cuenta del resultado.

NOMBRE	A FAVOR	EN CONTRA	ABSTENCIÓN
Téc. Margarita Gallegos Soto	X		
Téc. Norberto Medina López	X		
Lic. Jaqueline Santos Marín			
C. José Manuel de Luna Robles	X		
Téc. Ma. del Socorro Jiménez Flores	X		
Téc. Miguel Ángel Medina Muñoz	X		
Lic. Beatriz Montoya Hernández	X		
Lic. Ivonne Martínez de la Cruz			X
Lic. María Esparza Santos	X		
T.S.U. Ismael Lara Medina	X		

LIC. IVONNE MARTÍNEZ DE LA CRUZ.- En abstención.

Reunión

[Handwritten signature]

[Handwritten signature]

[Handwritten signature]




Nada más, sí me gustaría pedir que se nos entregue con mayor tiempo, para realizar un análisis más a conciencia y poder solicitar la documentación que se nos ayude a comprobar que la información entregada esta correcta y en orden.

LIC. MARÍA EDITH ROSALES LUNA.- Señora Presidenta, le informo que según el resultado de la votación se aprueba **por mayoría** de los presentes el del Informe Financiero correspondiente al mes de Febrero de Ejercicio Fiscal 2023, mismo que se adjunta a la presente Acta.


TÉC. MARGARITA GALLEGOS SOTO.- Pasando al último punto del Orden del Día, declaro clausurados los trabajos de la presente Sesión Extraordinaria de Cabildo, siendo las ocho horas con cincuenta y nueve minutos del día quince de marzo del año dos mil veintitrés, por lo que quedan válidos los acuerdos aquí tomados. Muchas Gracias.


TÉC. MARGARITA GALLEGOS SOTO
PRESIDENTA MUNICIPAL


LIC. MARÍA EDITH ROSALES LUNA
SECRETARIA DEL H. AYUNTAMIENTO Y
DIRECTORA GENERAL DE GOBIERNO


TÉC. NORBERTO MEDINA LÓPEZ
SINDICO MUNICIPAL

LIC. JAQUELINE SANTOS MARÍN
PRIMER REGIDOR


C. JOSÉ MANUEL DE LUNA ROBLES
SEGUNDO REGIDOR


TÉC. MA. DEL SOCORRO JIMÉNEZ FLORES
TERCER REGIDOR


TÉC. MIGUEL ÁNGEL MEDINA MUÑOZ
CUARTO REGIDOR


LIC. BEATRIZ MONTOYA HERNÁNDEZ
QUINTO REGIDOR





LIC. IVONNE MARTÍNEZ DE LA CRUZ
SEXTO REGIDOR

LIC. MARÍA ESPARZA SANTOS
SÉPTIMO REGIDOR

T.S.U. ISMAEL LARA MEDINA
OCTAVO REGIDOR

HOJA QUE CONTIENE LAS FIRMAS DE LOS ASISTENTES A LA SESIÓN EXTRAORDINARIA DE CABILDO CELEBRADA EL DÍA QUINCE DE MARZO DEL AÑO DOS MIL VEINTITRÉS, POR EL HONORABLE AYUNTAMIENTO DE SAN FRANCISCO DE LOS ROMO, ADMINISTRACIÓN 2021-2024.



Ayuntamiento de
SAN FRANCISCO DE LOS ROMO

2021 ♦ 2024

CUENTA PUBLICA DEL MES DE FEBRERO DE 2023

[Handwritten signature]

[Handwritten signature]

[Handwritten signatures]
Bunny

I. INFORMACIÓN CONTABLE



 Ramiro

Estado de Actividades



Handwritten signatures in blue ink, including a large stylized signature at the top right, a signature below it, and a cluster of signatures at the bottom right, one of which is labeled 'Benny'.



Municipio de San Francisco de los Rómos
Estado de Actividades
Del 1 de Enero al 28 de Febrero de 2023
(Cifras en Pesos)

Concepto	2023	2022
INGRESOS Y OTROS BENEFICIOS		
Ingresos de Gestión	35,282,174	86,626,581
Impuestos	20,666,909	38,651,152
Cuotas y Aportaciones de Seguridad Social	0	0
Contribuciones de Mejoras	0	0
Derechos	9,030,508	35,795,288
Productos	2,505,349	9,626,415
Aprovechamientos	3,079,407	2,553,725
Ingresos por Venta de Bienes y Prestación de Servicios	0	0
Participaciones, Aportaciones, Convenios, Incentivos Derivados de la Colaboración Fiscal, Fondos Distintos de Aportaciones, Transferencias, Asignaciones, Subsidios y Subvenciones, y Pensiones y Jubilaciones	42,110,151	212,258,546
Participaciones, Aportaciones, Convenios, Incentivos Derivados de la Colaboración Fiscal y Fondos Distintos de Aportaciones	41,610,151	202,758,546
Transferencias, Asignaciones, Subsidios y Subvenciones, y Pensiones y Jubilaciones	500,000	9,500,000
Otros Ingresos y Beneficios	0	0
Ingresos Financieros	0	0
Incremento por Variación de Inventarios	0	0
Disminución del Exceso de Estimaciones por Pérdida o Deterioro u Obsolescencia	0	0
Disminución del Exceso de Provisiones	0	0
Otros Ingresos y Beneficios Varios	0	0
Total de Ingresos y Otros Beneficios	77,392,325	298,885,127
GASTOS Y OTRAS PÉRDIDAS		
Gastos de Funcionamiento	31,153,192	207,080,866
Servicios Personales	20,058,338	135,979,819
Materiales y Suministros	2,373,448	27,467,317
Servicios Generales	8,721,406	43,633,729
Transferencias, Asignaciones, Subsidios y Otras Ayudas	8,659,726	39,739,070
Transferencias Internas y Asignaciones al Sector Público	500,000	14,772,639
Transferencias al Resto del Sector Público	0	0
Subsidios y Subvenciones	0	0
Ayudas Sociales	7,580,603	21,149,346
Pensiones y Jubilaciones	579,123	3,817,085
Transferencias a Fideicomisos, Mandatos y Contratos Análogos	0	0
Transferencias a la Seguridad Social	0	0
Donativos	0	0
Transferencias al Exterior	0	0
Participaciones y Aportaciones	0	0
Participaciones	0	0
Aportaciones	0	0
Convenios	0	0
Intereses, Comisiones y Otros Gastos de la Deuda Pública	0	0
Intereses de la Deuda Pública	0	0
Comisiones de la Deuda Pública	0	0
Gastos de la Deuda Pública	0	0
Costo por Coberturas	0	0
Apoyos Financieros	0	0
Otros Gastos y Pérdidas Extraordinarias	2,162,843	7,023,557
Estimaciones, Depreciaciones, Deterioros, Obsolescencia y Amortizaciones	0	7,023,557
Provisiones	2,162,843	0
Disminución de Inventarios	0	0
Aumento por Insuficiencia de Estimaciones por Pérdida o Deterioro u Obsolescencia	0	0
Aumento por Insuficiencia de Provisiones	0	0
Otros Gastos	0	0
Inversión Pública	0	0
Inversión Pública no Capitalizable	0	0
Total de Gastos y Otras Pérdidas	41,975,761	253,843,492
Resultados del Ejercicio (Ahorro/Desahorro)	35,416,564	45,041,634

Bajo protesta de decir verdad declaramos que los Estados Financieros y sus notas, son razonablemente correctos y son responsabilidad del emisor.

Estado de Situación

Financiera



Handwritten signatures in blue ink, including a large stylized signature, a signature with the name 'Benny' written below it, and several other smaller signatures.



Municipio de San Francisco de los Romo
Estado de Situación Financiera
Al 28 de Febrero de 2023
(Cifras en Pesos)

Concepto	2023	2022	Concepto	2023	2022
ACTIVO			PASIVO		
Activo Circulante			Pasivo Circulante		
Efectivo y Equivalentes	25,125,896	8,593,067	Cuentas por Pagar a Corto Plazo	21,639,098	11,795,783
Derechos a Recibir Efectivo o Equivalentes	33,531,392	24,197,992	Documentos por Pagar a Corto Plazo	0	0
Derechos a Recibir Bienes o Servicios	2,071,447	2,026,228	Porción a Corto Plazo de la Deuda Pública a Largo Plazo	0	0
Inventarios	0	0	Títulos y Valores a Corto Plazo	0	0
Almacenes	0	0	Pasivos Diferidos a Corto Plazo	0	0
Estimación por Pérdida o Deterioro de Activos Circulantes	0	0	Fondos y Bienes de Terceros en Garantía y/o Administración a Corto Plazo	0	0
Otros Activos Circulantes	0	0	Provisiones a Corto Plazo	2,162,843	0
Total de Activos Circulantes	60,728,735	34,817,287	Otros Pasivos a Corto Plazo	1,059,873	554,698
Activo No Circulante			Total de Pasivos Circulantes	24,861,814	12,350,482
Inversiones Financieras a Largo Plazo	0	0	Pasivo No Circulante		
Derechos a Recibir Efectivo o Equivalentes a Largo Plazo	0	0	Cuentas por Pagar a Largo Plazo	0	0
Bienes Inmuebles, Infraestructura y Construcciones en Proceso	226,191,863	226,191,863	Documentos por Pagar a Largo Plazo	0	0
Bienes Muebles	64,680,812	44,449,543	Deuda Pública a Largo Plazo	0	0
Activos Intangibles	137,072	137,072	Pasivos Diferidos a Largo Plazo	0	0
Depreciación, Deterioro y Amortización Acumulada de Bienes	-14,483,559	-14,483,559	Fondos y Bienes de Terceros en Garantía y/o en Administración a Largo Plazo	0	0
Activos Diferidos	0	0	Provisiones a Largo Plazo	0	0
Estimación por Pérdida o Deterioro de Activos no Circulantes	0	0	Total de Pasivos No Circulantes	0	0
Otros Activos no Circulantes	0	0	Total del Pasivo	24,861,814	12,350,482
Total de Activos No Circulantes	276,526,188	256,294,919	HACIENDA PÚBLICA/PATRIMONIO		
Total del Activo	337,254,923	291,112,206	Hacienda Pública/Patrimonio Contribuido	0	0
			Aportaciones	0	0
			Donaciones de Capital	0	0
			Actualización de la Hacienda Pública /Patrimonio	0	0
			Hacienda Pública/Patrimonio Generado	312,393,110	278,761,724
			Resultados del Ejercicio (Ahorro/Desahorro)	35,416,564	45,041,634
			Resultados de Ejercicios Anteriores	242,414,860	197,373,226
			Revalúos	63,844,980	63,844,980
			Reservas	0	0
			Rectificaciones de Resultados de Ejercicios Anteriores	-29,283,295	-27,498,117
			Exceso o Insuficiencia en la Actualización de la Hacienda Pública/Patrimonio	0	0
			Resultado por Posición Monetaria	0	0
			Resultado por Tenencia de Activos no Monetarios	0	0
			Total Hacienda Pública/Patrimonio	312,393,110	278,761,724
			Total del Pasivo y Hacienda Pública /Patrimonio	337,254,923	291,112,206

Bajo protesta de decir verdad declaramos que los Estados Financieros y sus notas, son razonablemente correctos y son responsabilidad del emisor.

Estado de Variación en la Hacienda Pública



Handwritten signatures in blue ink, including a large signature at the top right, a signature with 'M' and 'B' below it, a signature with 'M' above it, a signature with 'Benny' below it, and a signature with 'Jordi' to its right.



Municipio de San Francisco de los Romo
 Estado de Variación en la Hacienda Pública
 Del 1 de Enero al 28 de Febrero de 2023
 (Cifras en Pesos)

Concepto	Hacienda Pública / Patrimonio Contribuido	Hacienda Pública / Patrimonio Generado de Ejercicios Anteriores	Hacienda Pública / Patrimonio Generado del Ejercicio	Exceso o Insuficiencia en la Actualización de la Hacienda Pública / Patrimonio	TOTAL
Hacienda Pública/ Patrimonio Contribuido Neto de 2022	0				0
Aportaciones	0	0	0	0	0
Donaciones de Capital	0	0	0	0	0
Actualización de la Hacienda Pública/Patrimonio	0	0	0	0	0
Hacienda Pública/Patrimonio Generado Neto de 2022		233,720,090	45,041,634		278,761,724
Resultados del Ejercicio (Ahorro/Desahorro)	0	0	45,041,634	0	45,041,634
Resultados de Ejercicios Anteriores	0	197,373,226	0	0	197,373,226
Revalúos	0	63,844,980	0	0	63,844,980
Reservas	0	0	0	0	0
Rectificaciones de Resultados de Ejercicios Anteriores	0	-27,498,117	0	0	-27,498,117
Exceso o Insuficiencia en la Actualización de la Hacienda Pública/Patrimonio Neto de 2022				0	0
Resultado por Posición Monetaria	0	0	0	0	0
Resultado por Tenencia de Activos no Monetarios	0	0	0	0	0
Hacienda Pública/Patrimonio Neto Final de 2022	0	233,720,090	45,041,634	0	278,761,724
Cambios en la Hacienda Pública/Patrimonio Contribuido Neto de 2023	0				0
Aportaciones	0	0	0	0	0
Donaciones de Capital	0	0	0	0	0
Actualización de la Hacienda Pública/Patrimonio	0	0	0	0	0
Variaciones de la Hacienda Pública/Patrimonio Generado Neto de 2023		45,041,634	-11,410,249		33,631,386
Resultados del Ejercicio (Ahorro/Desahorro)	0	0	35,416,564	0	35,416,564
Resultados de Ejercicios Anteriores	0	45,041,634	-45,041,634	0	0
Revalúos	0	0	0	0	0
Reservas	0	0	0	0	0
Rectificaciones de Resultados de Ejercicios Anteriores	0	0	-1,785,178	0	-1,785,178
Cambios en el Exceso o Insuficiencia en la Actualización de la Hacienda Pública/Patrimonio Neto de 2023				0	0
Resultado por Posición Monetaria	0	0	0	0	0
Resultado por Tenencia de Activos no Monetarios	0	0	0	0	0
Hacienda Pública/Patrimonio Neto Final de 2023	0	278,761,724	33,631,386	0	312,393,110

Bajo protesta de decir verdad declaramos que los Estados Financieros y sus notas, son razonablemente correctos y son responsabilidad del emisor.

Informe de Pasivos Contingentes

Handwritten signatures and initials in blue ink, including a large 'X' mark, a signature with 'M' and 'B' initials, and a signature with 'Rummy' written below it.



Cuenta Pública 2022
Municipio de San Francisco de los Romo
Informe de Pasivos Contingentes
Del 1 de Enero al 28 de febrero de 2023
(Pesos)

"En cumplimiento a lo dispuesto en los artículos 46, fracción I, inciso d, y 52 de la Ley General de Contabilidad Gubernamental, y de conformidad con lo establecido en el capítulo VII, numeral III, inciso g) del Manual de Contabilidad Gubernamental emitido por el CONAC, el ente público informa lo siguiente:"

Cuenta	Concepto	Importe
7410-0001	EJERICICIO ANTERIORES	\$661,102.00
7410-0001	EJERICICIO 2014	\$558,269.44
7410-0001	EJERICICIO 2015	\$628,327.56
7410-0001	EJERICICIO 2016	\$227,210.00
7410-0001	EJERICICIO 2017	\$842,039.00
7410-0001	EJERICICIO 2018	\$399,522.00
	CREDITO FISCAL	\$101,365.94
	TOTAL	\$3,417,835.94

Bajo protesta de decir verdad declaramos que los Estados Financieros y sus Notas son razonablemente correctos y responsabilidad del emisor

Handwritten signatures in blue ink, including a vertical signature on the left and several larger signatures below.

Estado de Flujos de Efectivo

A

Mi

John

James

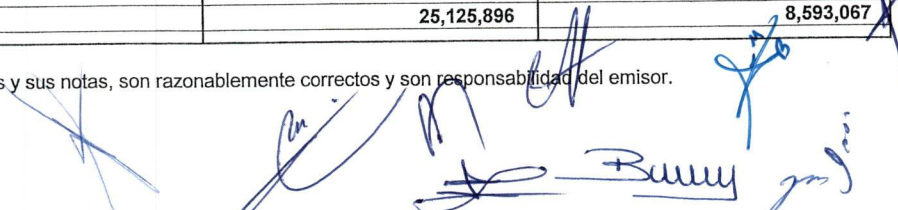
Benny



Municipio de San Francisco de los Romo
Estado de Flujos de Efectivo
Del 1 de Enero al 28 de Febrero de 2023
(Cifras en Pesos)

Concepto	2023	2022
Flujos de Efectivo de las Actividades de Operación		
Origen	82,265,920	310,202,739
Impuestos	20,666,909	38,651,152
Cuotas y Aportaciones de Seguridad Social	0	0
Contribuciones de Mejoras	0	0
Derechos	9,030,508	35,794,521
Productos	2,505,349	9,626,415
Aprovechamientos	7,953,002	13,872,105
Ingresos por Venta de Bienes y Prestación de Servicios	0	0
Participaciones, Aportaciones, Convenios, Incentivos Derivados de la Colaboración Fiscal y Fondos Distintos de Aportaciones	41,610,151	202,758,546
Transferencias, Asignaciones, Subsidios y Subvenciones, y Pensiones y Jubilaciones	500,000	9,500,000
Otros Orígenes de Operación	0	0
Aplicación	61,749,555	277,507,312
Servicios Personales	19,597,963	135,979,819
Materiales y Suministros	1,619,856	27,467,317
Servicios Generales	8,285,862	43,492,826
Transferencias Internas y Asignaciones al Sector Público	500,000	14,772,639
Transferencias al Resto del Sector Público	0	0
Subsidios y Subvenciones	0	0
Ayudas Sociales	7,583,040	20,630,216
Pensiones y Jubilaciones	579,123	3,817,085
Transferencias a Fideicomisos, Mandatos y Contratos Análogos	0	0
Transferencias a la Seguridad Social	0	0
Donativos	0	0
Transferencias al Exterior	0	0
Participaciones	0	0
Aportaciones	0	0
Convenios	0	0
Otras Aplicaciones de Operación	23,583,711	31,347,409
Flujos Netos de Efectivo por Actividades de Operación	20,516,365	32,695,427
Flujos de Efectivo de las Actividades de Inversión		
Origen	0	0
Bienes Inmuebles, Infraestructura y Construcciones en Proceso	0	0
Bienes Muebles	0	0
Otros Orígenes de Inversión	0	0
Aplicación	3,983,535	40,988,577
Bienes Inmuebles, Infraestructura y Construcciones en Proceso	0	19,074,803
Bienes Muebles	3,983,535	21,776,709
Otras Aplicaciones de Inversión	0	137,066
Flujos Netos de Efectivo por Actividades de Inversión	-3,983,535	-40,988,577
Flujos de Efectivo de las Actividades de Financiamiento		
Origen	0	0
Endeudamiento Neto	0	0
Interno	0	0
Externo	0	0
Otros Orígenes de Financiamiento	0	0
Aplicación	0	0
Servicios de la Deuda	0	0
Interno	0	0
Externo	0	0
Otras Aplicaciones de Financiamiento	0	0
Flujos Netos de Efectivo por Actividades de Financiamiento	0	0
Incremento/Disminución Neta en el Efectivo y Equivalentes al Efectivo	16,532,830	-8,293,150
Efectivo y Equivalentes al Efectivo al Inicio del Ejercicio	8,593,067	16,886,217
Efectivo y Equivalentes al Efectivo al Final del Ejercicio	25,125,896	8,593,067

Bajo protesta de decir verdad declaramos que los Estados Financieros y sus notas, son razonablemente correctos y son responsabilidad del emisor.



Estado Analítico del Activo

Handwritten signatures and initials in blue ink, including a large 'X', 'M', 'P', 'Bunny', and other illegible marks.



Municipio de San Francisco de los Romo
Estado Analítico del Activo
Del 1 de Enero al 28 de Febrero de 2023
(Cifras en Pesos)

Concepto	Saldo Inicial	Cargos del Periodo	Abonos del Periodo	Saldo Final	Variación del Periodo
ACTIVO	291,112,206	248,444,111	202,301,394	337,254,923	46,142,717
Activo Circulante	34,817,287	228,212,843	202,301,394	60,728,735	25,911,449
Efectivo y Equivalentes	8,593,067	110,751,186	94,218,356	25,125,896	16,532,830
Derechos a Recibir Efectivo o Equivalentes	24,197,992	115,481,657	106,148,257	33,531,392	9,333,400
Derechos a Recibir Bienes o Servicios	2,026,228	1,980,000	1,934,781	2,071,447	45,219
Inventarios	0	0	0	0	0
Almacenes	0	0	0	0	0
Estimación por Pérdida o Deterioro de Activos Circulantes	0	0	0	0	0
Otros Activos Circulantes	0	0	0	0	0
Activo No Circulante	256,294,919	20,231,269	0	276,526,188	20,231,269
Inversiones Financieras a Largo Plazo	0	0	0	0	0
Derechos a Recibir Efectivo o Equivalentes a Largo Plazo	0	0	0	0	0
Bienes Inmuebles, Infraestructura y Construcciones en Proceso	226,191,863	0	0	226,191,863	0
Bienes Muebles	44,449,543	20,231,269	0	64,680,812	20,231,269
Activos Intangibles	137,072	0	0	137,072	0
Depreciación, Deterioro y Amortización Acumulada de Bienes	-14,483,559	0	0	-14,483,559	0
Activos Diferidos	0	0	0	0	0
Estimación por Pérdida o Deterioro de Activos no Circulantes	0	0	0	0	0
Otros Activos no Circulantes	0	0	0	0	0

Bajo protesta de decir verdad declaramos que los Estados Financieros y sus notas, son razonablemente correctos y son responsabilidad del emisor.

Estado Analítico de la Deuda y Otros Pasivos



Handwritten signatures and initials in blue ink, including a large stylized signature, a signature with 'M' and 'B' above it, a signature with 'J' above it, and the name 'Bunny' written at the bottom.



Ayuntamiento de
SAN FRANCISCO DE LOS ROMO
2021 - 2024

Municipio de San Francisco de los Romo
Estado Analítico de la Deuda y Otros Pasivos
Del 1 de Enero al 28 de Febrero de 2023
(Cifras en Pesos)

Denominación de las Deudas	Moneda de Contratación	Institución o País Acreedor	Saldo Inicial del Periodo	Saldo Final del Periodo
DEUDA PÚBLICA				
Corto Plazo				
Deuda Interna			0	0
Instituciones de Crédito	Peso	México	0	0
Títulos y Valores	Peso	México	0	0
Arrendamientos Financieros	Peso	México	0	0
Deuda Externa			0	0
Organismos Financieros Internacionales	Peso	México	0	0
Deuda Bilateral	Peso	México	0	0
Títulos y Valores	Peso	México	0	0
Arrendamientos Financieros	Peso	México	0	0
Subtotal de Deuda Pública a Corto Plazo			0	0
Largo Plazo				
Deuda Interna			0	0
Instituciones de Crédito	Peso	México	0	0
Títulos y Valores	Peso	México	0	0
Arrendamientos Financieros	Peso	México	0	0
Deuda Externa			0	0
Organismos Financieros Internacionales	Peso	México	0	0
Deuda Bilateral	Peso	México	0	0
Títulos y Valores	Peso	México	0	0
Arrendamientos Financieros	Peso	México	0	0
Subtotal de Deuda Pública a Largo Plazo			0	0
Total de Otros Pasivos	Peso	México	12,350,482	24,861,814
Total de Deuda Pública y Otros Pasivos			12,350,482	24,861,814

Bajo protesta de decir verdad declaramos que los Estados Financieros y sus notas, son razonablemente correctos y son responsabilidad del emisor.

Handwritten signatures in blue ink, including a large signature at the top right, a signature in the middle right, and several smaller signatures at the bottom.

II. INFORMACIÓN PRESUPUESTAL

Bunny

et









Jos







Estado Analítico de Ingresos

M

~~24~~

X

~~1~~

mi

go

et

~~1~~ Bunny

1



Municipio de San Francisco de los Rómos
Estado Análítico de Ingresos
Del 1 de Enero al 28 de Febrero de 2023


Rubro de Ingresos	Ingreso					Diferencia (6= 5 - 1)
	Estimado	Ampliaciones y Reducciones	Modificado	Devengado	Recaudado	
	(1)	(2)	(3= 1 + 2)	(4)	(5)	
Impuestos	20,010,000	0	20,010,000	20,666,909	20,666,909	656,909
Cuotas y Aportaciones de Seguridad Social	0	0	0	0	0	0
Contribuciones de Mejoras	5,000	0	5,000	0	0	-5,000
Derechos	21,766,000	0	21,766,000	9,030,508	9,030,508	-12,735,492
Productos	400,000	0	400,000	2,505,349	2,505,349	2,105,349
Aprovechamientos	1,715,000	4,873,595	6,588,595	7,953,002	7,953,002	6,238,002
Ingresos por Venta de Bienes, Prestación de Servicios y Otros Ingresos	0	0	0	0	0	0
Participaciones, Aportaciones, Convenios, Incentivos Derivados de la Colaboración Fiscal y Fondos Distintos de Aportaciones	231,324,800	0	231,324,800	41,610,151	41,610,151	-189,714,649
Transferencias, Asignaciones, Subsidios y Subvenciones, y Pensiones y Jubilaciones	6,500,000	0	6,500,000	500,000	500,000	-6,000,000
Ingresos Derivados de Financiamientos	0	0	0	0	0	0
Total	281,720,800	4,873,595	286,594,395	82,265,920	82,265,920	
				Ingresos excedentes		-199,454,880

Estado Análítico de Ingresos Por Fuente de Financiamiento	Ingreso					Diferencia (6= 5 - 1)
	Estimado	Ampliaciones y Reducciones	Modificado	Devengado	Recaudado	
	(1)	(2)	(3= 1 + 2)	(4)	(5)	
Ingresos del Poder Ejecutivo Federal o Estatal y de los Municipios	281,720,800	4,873,595	286,594,395	82,265,920	82,265,920	-199,454,880
Impuestos	20,010,000	0	20,010,000	20,666,909	20,666,909	656,909
Cuotas y Aportaciones de Seguridad Social	0	0	0	0	0	0
Contribuciones de Mejoras	5,000	0	5,000	0	0	-5,000
Derechos	21,766,000	0	21,766,000	9,030,508	9,030,508	-12,735,492
Productos	400,000	0	400,000	2,505,349	2,505,349	2,105,349
Aprovechamientos	1,715,000	4,873,595	6,588,595	7,953,002	7,953,002	6,238,002
Participaciones, Aportaciones, Convenios, Incentivos Derivados de la Colaboración Fiscal y Fondos Distintos de Aportaciones	231,324,800	0	231,324,800	41,610,151	41,610,151	-189,714,649
Transferencias, Asignaciones, Subsidios y Subvenciones, y Pensiones y Jubilaciones	6,500,000	0	6,500,000	500,000	500,000	-6,000,000
Ingresos de los Entes Públicos de los Poderes Legislativo y Judicial, de los Órganos Autónomos y del Sector Paraestatal o Paramunicipal, así como de las Empresas Productivas del Estado	0	0	0	0	0	0
Cuotas y Aportaciones de Seguridad Social	0	0	0	0	0	0
Productos	0	0	0	0	0	0
Ingresos por Venta de Bienes, Prestación de Servicios y Otros Ingresos	0	0	0	0	0	0
Transferencias, Asignaciones, Subsidios y Subvenciones, y Pensiones y Jubilaciones	0	0	0	0	0	0
Ingresos Derivados de Financiamientos	0	0	0	0	0	0
Total	281,720,800	4,873,595	286,594,395	82,265,920	82,265,920	
				Ingresos excedentes		-199,454,880

[Handwritten signatures and initials in blue ink, including 'J', 'B', and 'mmmm']

Estado Analítico del Ejercicio del Presupuesto de Egresos

Administrativa





Cuenta Pública 2023
Municipio de San Francisco de los Romo
Estado Analítico del Ejercicio del Presupuesto de Egresos
Clasificación Administrativa
Del 1 de Enero al 28 de Febrero de 2023

Concepto	Egresos					Subejercicio 6 = (3 + 4)
	Aprobado 1	Ampliaciones/ (Reducciones) 2	Modificado 3 = (1 + 2)	Devengado 4	Pagado 5	
Presidencia	32,281,283	0	32,281,283	2,988,230	2,851,784	29,293,053
Presidencia	20,671,238	0	20,671,238	1,314,542	1,314,542	19,356,696
Secretaría Particular	3,523,929	0	3,523,929	540,376	413,525	2,983,553
Coordinación de Asesores	2,714,247	0	2,714,247	391,362	391,362	2,322,885
Coordinación de Relaciones Públicas	240,957	0	240,957	29,828	29,828	211,129
Coordinación de Gestión Social	1,743,992	0	1,743,992	217,481	209,366	1,528,511
Instancia Municipal de la Mujer	2,045,724	0	2,045,724	309,474	307,993	1,736,250
Instancia Municipal de la Juventud	706,255	0	706,255	94,361	94,361	611,895
Coordinación Municipal de Gabinete	634,940	0	634,940	90,806	90,806	544,133
Dirección del Comité Municipal para el DIF	12,499,704	0	12,499,704	1,687,206	1,633,534	10,812,498
Dirección del Comité Municipal para el DIF	4,867,087	0	4,867,087	678,183	627,871	4,188,905
Subdirección Administrativa	377,353	0	377,353	54,384	54,384	322,969
Departamento de Asistencia Social Alimentaria	1,494,630	0	1,494,630	180,361	177,001	1,314,269
Departamento de Rehabilitación Física	642,917	0	642,917	64,805	64,805	578,111
Departamento de Atención a Personas Adultas Mayores	1,103,829	0	1,103,829	167,825	167,825	936,004
Departamento de Habilidades, Capacitación y Desarrollo Integral	2,218,444	0	2,218,444	311,085	311,085	1,907,359
Unidad de Vinculación con la Sociedad Civil	476,155	0	476,155	71,159	71,159	404,997
Procuraduría Municipal de la Defensa de los Derechos de las niñas, niños y adolescentes	231,330	0	231,330	27,718	27,718	203,612
Departamento Jurídico	193,344	0	193,344	26,895	26,895	166,449
Unidad de Trabajo Social y Canalización	602,009	0	602,009	79,782	522,227	522,227
Departamento de Psicología	292,605	0	292,605	25,009	25,009	267,596
Coordinación de Comunicación Social	1,758,711	0	1,758,711	230,092	226,124	1,528,619
Coordinación de Comunicación Social	1,384,170	0	1,384,170	176,202	172,234	1,207,967
Departamento de Comunicación e Información	374,542	0	374,542	53,890	53,890	320,652
Delegación Puertecito de la Virgen	2,852,550	0	2,852,550	567,087	551,312	2,285,463
Delegación Puertecito de la Virgen	2,852,550	0	2,852,550	567,087	551,312	2,285,463
Delegación La Escondida	1,014,857	0	1,014,857	130,779	130,779	884,077
Delegación La Escondida	1,014,857	0	1,014,857	130,779	130,779	884,077
Secretaría del H. Ayuntamiento y Dirección General de Gobierno	19,835,457	4,450,000	24,285,457	6,794,689	6,685,861	17,490,768
Secretaría del H. Ayuntamiento y Dirección General de Gobierno	5,170,700	0	5,170,700	722,630	701,810	4,448,070
Departamento de Reglamentos y Mercados	1,778,957	0	1,778,957	254,113	246,105	1,524,844
Coordinación de Fomento Deportivo	2,816,578	800,000	3,616,578	1,141,597	1,134,107	2,474,981
Departamento de Acción Cívica y Cultural	1,538,294	3,650,000	5,188,294	3,653,322	3,646,362	1,534,972
Departamento de Desarrollo Turístico	610,301	0	610,301	56,811	56,811	553,490
Departamento de Control Sanitario y Rastros	971,836	0	971,836	141,710	140,210	830,126
Departamento de Protección Civil	1,591,600	0	1,591,600	264,549	209,399	1,327,051
Unidad Municipal de Paramédicos	2,303,500	0	2,303,500	335,146	335,146	1,968,354
Departamento de Logística	1,340,436	0	1,340,436	173,389	164,491	1,167,047
Unidad del Archivo Municipal	215,451	0	215,451	51,421	51,421	164,030
Relaciones Exteriores	1,497,804	0	1,497,804	0	0	1,497,804
Dirección de Finanzas y Administración	34,351,235	0	34,351,235	11,246,017	10,745,142	23,105,218
Dirección de Finanzas y Administración	1,198,323	0	1,198,323	186,118	186,118	1,012,205
Subdirección de Finanzas, Administración y Control Presupuestal	594,593	0	594,593	85,840	85,840	508,753
Departamento de Presupuesto	296,014	0	296,014	0	0	296,014
Departamento de Ingresos y Recaudación Municipal	5,436,805	0	5,436,805	7,462,825	7,462,825	-2,026,020
Departamento de Egresos	739,639	0	739,639	230,713	230,713	508,927

B...

Handwritten signatures and initials in blue ink at the bottom of the page.

Departamento de Fondos Federales	506,312	0	506,312	73,796	73,796	432,516
Departamento de Compras y Suministros	1,113,971	0	1,113,971	160,040	119,540	953,931
Departamento de Mantenimiento Vehicular y Servicios Generales	1,513,358	0	1,513,358	204,525	204,525	1,308,832
Departamento de Recursos Humanos	20,367,078	0	20,367,078	2,541,794	2,081,419	17,825,284
Departamento de Control Patrimonial	667,893	0	667,893	114,314	114,314	553,579
Departamento de Informática	1,539,898	0	1,539,898	131,668	131,668	1,408,229
Subdirección de Ingresos y Recaudación Municipal	377,353	0	377,353	54,384	54,384	322,969
Dirección de Planeación y Evaluación	2,051,979	0	2,051,979	164,202	164,202	1,887,777
Dirección de Planeación y Evaluación	734,293	0	734,293	96,228	96,228	638,065
Subdirección de Planeación	377,353	0	377,353	0	0	377,353
Departamento de Información y Soluciones Informáticas	346,385	0	346,385	22,046	22,046	324,339
Departamento de Monitoreo y Evaluación	593,948	0	593,948	45,929	45,929	548,019
Órgano Interno de Control	1,864,448	423,595	2,288,043	556,721	555,987	1,731,321
Órgano Interno de Control	1,268,892	423,595	1,692,487	471,752	471,018	1,220,735
Autoridad Investigadora	231,288	0	231,288	33,483	33,483	197,806
Autoridad Substanciadora y Resolutora	364,267	0	364,267	51,486	51,486	312,781
Dirección de Obras Públicas	44,046,150	0	44,046,150	1,376,269	1,286,406	42,669,882
Dirección de Obras Públicas	1,190,933	0	1,190,933	165,294	161,612	1,025,639
Departamento de Costos y Licitaciones	1,181,592	0	1,181,592	199,774	199,774	981,818
Departamento de Proyectos	276,046	0	276,046	36,345	36,345	239,702
Departamento de Supervisión	40,665,226	0	40,665,226	896,004	809,824	39,769,222
Subdirección de Obras Públicas	732,353	0	732,353	78,853	78,853	653,500
Dirección de Desarrollo Social, Económico y Agropecuario	5,784,272	0	5,784,272	411,434	398,189	5,372,838
Dirección de Desarrollo Social, Económico y Agropecuario	4,149,929	0	4,149,929	181,885	168,640	3,968,044
Subdirección Desarrollo Social, Económico y Agropecuario	377,353	0	377,353	54,384	54,384	322,969
Departamento de Concertación Social	596,068	0	596,068	88,177	88,177	507,892
Departamento de Desarrollo Económico	391,592	0	391,592	59,271	59,271	332,321
Departamento de Desarrollo Agropecuario	269,330	0	269,330	27,718	27,718	241,612
Dirección de Desarrollo Urbano	3,964,108	0	3,964,108	494,280	490,047	3,469,829
Dirección de Desarrollo Urbano	2,331,939	0	2,331,939	307,644	307,644	2,024,295
Departamento de Planes y Proyectos	191,000	0	191,000	8,900	8,900	182,100
Departamento de Uso de Suelo	1,058,900	0	1,058,900	120,350	116,117	938,550
Subdirección de Desarrollo Urbano	382,269	0	382,269	57,386	57,386	324,883
Dirección de Servicios Públicos y Ecología	60,444,861	0	60,444,861	10,476,299	10,043,817	49,968,562
Dirección de Servicios Públicos y Ecología	2,428,987	0	2,428,987	371,561	371,561	2,057,426
Subdirección de Servicios Públicos y Ecología	389,644	0	389,644	58,491	58,491	331,153
Departamento de Panteones	1,061,087	0	1,061,087	146,836	146,836	914,251
Departamento de Limpia y Aseo Público	21,490,825	0	21,490,825	3,322,720	3,007,617	18,168,104
Departamento de Alumbrado Público	28,078,903	0	28,078,903	5,467,904	5,435,356	22,610,999
Departamento de Parques y Jardines	6,059,459	0	6,059,459	987,541	908,394	5,071,918
Departamento de Ecología	935,957	0	935,957	121,247	115,563	814,710
Dirección de Asuntos Jurídicos	3,859,381	0	3,859,381	527,652	521,449	3,331,730
Dirección de Asuntos Jurídicos	1,986,201	0	1,986,201	271,083	264,880	1,715,118
Subdirección de Asuntos Jurídicos	251,066	0	251,066	37,850	37,850	213,216
Departamento de Gestión Jurídica	644,008	0	644,008	79,551	79,551	564,457
Departamento de Jueces Calificadores	978,106	0	978,106	139,168	139,168	838,939
Dirección de Seguridad Pública y Tránsito Municipal	50,370,900	0	50,370,900	5,462,873	5,179,684	44,908,027
Dirección de Seguridad Pública y Tránsito Municipal	50,370,900	0	50,370,900	5,462,873	5,179,684	44,908,027
Corporación Municipal	4,740,904	0	4,740,904	685,060	685,060	4,055,844
Corporación Municipal	4,740,904	0	4,740,904	685,060	685,060	4,055,844
Total del Gasto	281,720,800	4,873,595	286,594,395	43,798,890	42,149,379	242,795,505

mm

Handwritten signatures and initials at the bottom of the page.



Gobierno (Federal/Estatal/Municipal) de Municipio de San Francisco de los Romo
 Estado Analítico del Ejercicio del Presupuesto de Egresos
 Clasificación Administrativa
 Del 1 de Enero al 28 de Febrero de 2023

Concepto	Egresos					Subejercicio 6 = (3 - 4)
	Aprobado	Ampliaciones/ (Reducciones)	Modificado	Devengado	Pagado	
	1	2	3 = (1 + 2)	4	5	
Poder Ejecutivo	281,720,800	4,873,595	286,594,395	43,798,890	42,149,379	242,795,505
Poder Legislativo	0	0	0	0	0	0
Poder Judicial	0	0	0	0	0	0
Órganos Autónomos	0	0	0	0	0	0
Total del Gasto	281,720,800	4,873,595	286,594,395	43,798,890	42,149,379	242,795,505

14

[Handwritten signature]

[Handwritten signature]

[Handwritten signature]

[Handwritten signature]

[Handwritten signature]

[Handwritten signature]

Económica

et

M
X
Bunny
Joa



Municipio de San Francisco de los Romo
Estado Analítico del Ejercicio del Presupuesto de Egresos
Clasificación Económica (por Tipo de Gasto)
Del 1 de Enero al 28 de Febrero de 2023

Concepto	Egresos					Subejercicio
	Aprobado	Ampliaciones/ (Reducciones)	Modificado	Devengado	Pagado	
	1	2	3 = (1 + 2)	4	5	
Gasto Corriente	224,348,933	3,753,595	228,102,528	39,236,231	37,586,720	188,866,297
Gasto de Capital	51,371,867	1,120,000	52,491,867	3,983,535	3,983,535	48,508,331
Amortización de la Deuda y Disminución de Pasivos	0	0	0	0	0	0
Pensiones y Jubilaciones	6,000,000	0	6,000,000	579,123	579,123	5,420,877
Participaciones	0	0	0	0	0	0
Total del Gasto	281,720,800	4,873,595	286,594,395	43,798,890	42,149,379	242,795,505

Handwritten signature/initials

Handwritten signature/initials

Handwritten signature/initials

Handwritten signature/initials

Handwritten signature/initials

Handwritten signature/initials

Handwritten signature/initials

Handwritten signature/initials

Por Objeto del Gasto



A collection of handwritten signatures and initials in blue ink, located in the bottom right corner of the page. The signatures are stylized and include a large 'M' at the top right, a large 'X' below it, and several other illegible marks. At the bottom, there is a signature that appears to be 'Bunni' written in a cursive style.



Municipio de San Francisco de los Romo
Estado Analítico del Ejercicio del Presupuesto de Egresos
Clasificación por Objeto del Gasto (Capítulo y Concepto)
Del 1 de Enero al 28 de Febrero de 2023

Concepto	Egresos					Subejercicio
	Aprobado	Ampliaciones/ (Reducciones)	Modificado	Devengado	Pagado	
	1	2	3 = (1 + 2)	4	5	
Servicios Personales	142,000,742	0	142,000,742	20,058,338	19,597,963	121,942,404
Remuneraciones al Personal de Carácter Permanente	81,373,178	0	81,373,178	13,255,083	13,255,083	68,118,095
Remuneraciones al Personal de Carácter Transitorio	1,005,000	0	1,005,000	219,779	219,779	785,221
Remuneraciones Adicionales y Especiales	17,933,925	0	17,933,925	374,458	374,458	17,559,467
Seguridad Social	14,993,821	0	14,993,821	2,204,776	1,796,732	12,789,045
Otras Prestaciones Sociales y Económicas	26,394,817	0	26,394,817	4,004,241	3,951,911	22,390,576
Previsiones	300,000	0	300,000	0	0	300,000
Pago de Estímulos a Servidores Públicos	0	0	0	0	0	0
Materiales y Suministros	21,492,400	63,595	21,555,995	2,373,448	1,619,856	19,182,547
Materiales de Administración, Emisión de Documentos y Artículos Oficiales	2,657,900	63,595	2,721,495	11,137	10,150	2,710,358
Alimentos y Utensilios	503,500	0	503,500	3,213	3,213	500,287
Materias Primas y Materiales de Producción y Comercialización	50,000	0	50,000	0	0	50,000
Materiales y Artículos de Construcción y de Reparación	1,130,000	0	1,130,000	30,153	24,469	1,099,847
Productos Químicos, Farmacéuticos y de Laboratorio	192,000	0	192,000	0	0	192,000
Combustibles, Lubricantes y Aditivos	10,995,000	0	10,995,000	1,741,780	1,288,537	9,253,220
Vestuario, Blancos, Prendas de Protección y Artículos Deportivos	2,407,000	0	2,407,000	5,800	5,800	2,401,200
Materiales y Suministros Para Seguridad	0	0	0	0	0	0
Herramientas, Refacciones y Accesorios Menores	3,557,000	0	3,557,000	581,366	287,687	2,975,634
Servicios Generales	38,820,791	3,640,000	42,460,791	8,721,406	8,285,862	33,739,386
Servicios Básicos	11,941,000	0	11,941,000	1,634,559	1,522,818	10,306,441
Servicios de Arrendamiento	831,000	0	831,000	90,648	90,648	740,352
Servicios Profesionales, Científicos, Técnicos y Otros Servicios	1,708,467	0	1,708,467	1,491,926	1,491,926	216,541
Servicios Financieros, Bancarios y Comerciales	1,137,000	30,000	1,167,000	571,291	571,291	595,709
Servicios de Instalación, Reparación, Mantenimiento y Conservación	8,124,325	0	8,124,325	664,876	375,226	7,459,449
Servicios de Comunicación Social y Publicidad	120,000	0	120,000	0	0	120,000
Servicios de Traslado y Viáticos	175,000	0	175,000	7,857	7,857	167,143
Servicios Oficiales	11,560,000	3,600,000	15,160,000	3,907,059	3,872,906	11,252,941
Otros Servicios Generales	3,224,000	10,000	3,234,000	353,190	353,190	2,880,810
Transferencias, Asignaciones, Subsidios y Otras Ayudas	28,035,000	50,000	28,085,000	8,662,163	8,662,163	19,422,837
Transferencias Internas y Asignaciones al Sector Público	14,600,000	0	14,600,000	500,000	500,000	14,100,000
Transferencias al Resto del Sector Público	0	0	0	0	0	0
Subsidios y Subvenciones	0	0	0	0	0	0
Ayudas Sociales	7,435,000	50,000	7,485,000	7,583,040	7,583,040	-98,040
Pensiones y Jubilaciones	6,000,000	0	6,000,000	579,123	579,123	5,420,877
Transferencias a Fideicomisos, Mandatos y Otros Análogos	0	0	0	0	0	0
Transferencias a la Seguridad Social	0	0	0	0	0	0
Donativos	0	0	0	0	0	0
Transferencias al Exterior	0	0	0	0	0	0

Handwritten signatures and initials in blue ink are present on the left side of the page, including a large signature at the top left and several smaller ones below it.



Municipio de San Francisco de los Romo
Estado Analítico del Ejercicio del Presupuesto de Egresos
Clasificación por Objeto del Gasto (Capítulo y Concepto)
Del 1 de Enero al 28 de Febrero de 2023

Concepto	Egresos					Subejercicio 6 = (3 - 4)
	Aprobado	Ampliaciones/ (Reducciones)	Modificado	Devengado	Pagado	
	1	2	3 = (1 + 2)	4	5	
Bienes Muebles, Inmuebles e Intangibles	22,091,867	1,120,000	23,211,867	3,983,535	3,983,535	19,228,331
Mobiliario y Equipo de Administración	120,000	0	120,000	0	0	120,000
Mobiliario y Equipo Educativo y Recreativo	0	0	0	0	0	0
Equipo e Instrumental Médico y de Laboratorio	0	0	0	0	0	0
Vehículos y Equipo de Transporte	2,520,000	1,120,000	3,640,000	1,029,402	1,029,402	2,610,598
Equipo de Defensa y Seguridad	0	0	0	0	0	0
Maquinaria, Otros Equipos y Herramientas	19,301,867	0	19,301,867	2,954,133	2,954,133	16,347,733
Activos Biológicos	0	0	0	0	0	0
Bienes Inmuebles	0	0	0	0	0	0
Activos Intangibles	150,000	0	150,000	0	0	150,000
Inversión Pública	29,280,000	0	29,280,000	0	0	29,280,000
Obra Pública en Bienes de Dominio Público	24,375,000	0	24,375,000	0	0	24,375,000
Obra Pública en Bienes Propios	4,905,000	0	4,905,000	0	0	4,905,000
Proyectos Productivos y Acciones de Fomento	0	0	0	0	0	0
Inversiones Financieras y Otras Provisiones	0	0	0	0	0	0
Inversiones Para el Fomento de Actividades Productivas	0	0	0	0	0	0
Acciones y Participaciones de Capital	0	0	0	0	0	0
Compra de Títulos y Valores	0	0	0	0	0	0
Concesión de Préstamos	0	0	0	0	0	0
Inversiones en Fideicomisos, Mandatos y Otros Análogos	0	0	0	0	0	0
Otras Inversiones Financieras	0	0	0	0	0	0
Provisiones para Contingencias y Otras Erogaciones Especiales	0	0	0	0	0	0
Participaciones y Aportaciones	0	0	0	0	0	0
Participaciones	0	0	0	0	0	0
Aportaciones	0	0	0	0	0	0
Convenios	0	0	0	0	0	0
Deuda Pública	0	0	0	0	0	0
Amortización de la Deuda Pública	0	0	0	0	0	0
Intereses de la Deuda Pública	0	0	0	0	0	0
Comisiones de la Deuda Pública	0	0	0	0	0	0
Gastos de la Deuda Pública	0	0	0	0	0	0
Costo por Coberturas	0	0	0	0	0	0
Apoyos Financieros	0	0	0	0	0	0
Adeudos de Ejercicios Fiscales Anteriores (Adefas)	0	0	0	0	0	0
Total del Gasto	281,720,800	4,873,595	286,594,395	43,798,890	42,149,379	242,795,505



Municipio de San Francisco de los Romo
Estado Analítico del Ejercicio del Presupuesto de Egresos
Clasificación Funcional (Finalidad y Función)
Del 1 de Enero al 28 de Febrero de 2023

Concepto	Egresos					Subejercicio
	Aprobado	Ampliaciones/ (Reducciones)	Modificado	Devengado	Pagado	
	1	2	3 = (1 + 2)	4	5	
Gobierno	55,556,000	0	55,556,000	6,185,023	5,846,684	49,370,977
Legislación	500,000	0	500,000	122,455	122,455	377,545
Justicia	0	0	0	0	0	0
Coordinación de la Política de Gobierno	790,000	0	790,000	0	0	790,000
Relaciones Exteriores	0	0	0	0	0	0
Asuntos Financieros y Hacendarios	0	0	0	0	0	0
Seguridad Nacional	0	0	0	0	0	0
Asuntos de Orden Público y de Seguridad Interior	54,266,000	0	54,266,000	6,062,568	5,724,229	48,203,432
Otros Servicios Generales	0	0	0	0	0	0
Desarrollo Social	226,076,800	4,873,595	230,950,395	37,613,867	36,302,695	193,336,528
Protección Ambiental	113,000	0	113,000	5,823	5,823	107,177
Vivienda y Servicios a la Comunidad	196,436,979	1,223,595	197,660,574	31,258,603	30,432,040	166,401,971
Salud	120,000	0	120,000	0	0	120,000
Recreación, Cultura y Otras Manifestaciones Sociales	11,143,000	3,650,000	14,793,000	3,965,123	3,942,388	10,827,877
Educación	2,070,000	0	2,070,000	0	0	2,070,000
Protección Social	16,193,821	0	16,193,821	2,384,319	1,922,444	13,809,502
Otros Asuntos Sociales	0	0	0	0	0	0
Desarrollo Económico	88,000	0	88,000	0	0	88,000
Asuntos Económicos, Comerciales y Laborales en General	10,000	0	10,000	0	0	10,000
Agropecuaria, Silvicultura, Pesca y Caza	78,000	0	78,000	0	0	78,000
Combustibles y Energía	0	0	0	0	0	0
Minería, Manufacturas y Construcción	0	0	0	0	0	0
Transporte	0	0	0	0	0	0
Comunicaciones	0	0	0	0	0	0
Turismo	0	0	0	0	0	0
Ciencia, Tecnología e Innovación	0	0	0	0	0	0
Otras Industrias y Otros Asuntos Económicos	0	0	0	0	0	0
Otras no Clasificadas en Funciones Anteriores	0	0	0	0	0	0
Transacciones de la Deuda Publica / Costo Financiero de la Deuda	0	0	0	0	0	0
Transferencias, Participaciones y Aportaciones entre Diferentes Niveles y Ordenes de Gobierno	0	0	0	0	0	0
Saneamiento del Sistema Financiero	0	0	0	0	0	0
Adeudos de Ejercicios Fiscales Anteriores	0	0	0	0	0	0
Total del Gasto	281,720,800	4,873,595	286,594,395	43,798,890	42,149,379	242,795,505

R. Romo

Funcional

M

X

X

X

X

X

X

X Bunny



Municipio de San Francisco de los Romo
Estado Analítico del Ejercicio del Presupuesto de Egresos
Clasificación Funcional (Finalidad y Función)
Del 1 de Enero al 28 de Febrero de 2023

Concepto	Egresos					Subejercicio 6 = (3 - 4)
	Aprobado	Ampliaciones/ (Reducciones)	Modificado	Devengado	Pagado	
	1	2	3 = (1 + 2)	4	5	
Gobierno	55,556,000	0	55,556,000	6,185,023	5,846,684	49,370,977
Legislación	500,000	0	500,000	122,455	122,455	377,545
Justicia	0	0	0	0	0	0
Coordinación de la Política de Gobierno	790,000	0	790,000	0	0	790,000
Relaciones Exteriores	0	0	0	0	0	0
Asuntos Financieros y Hacendarios	0	0	0	0	0	0
Seguridad Nacional	0	0	0	0	0	0
Asuntos de Orden Público y de Seguridad Interior	54,266,000	0	54,266,000	6,062,568	5,724,229	48,203,432
Otros Servicios Generales	0	0	0	0	0	0
Desarrollo Social	226,076,800	4,873,595	230,950,395	37,613,867	36,302,695	193,336,528
Protección Ambiental	113,000	0	113,000	5,823	5,823	107,177
Vivienda y Servicios a la Comunidad	196,436,979	1,223,595	197,660,574	31,258,603	30,432,040	166,401,971
Salud	120,000	0	120,000	0	0	120,000
Recreación, Cultura y Otras Manifestaciones Sociales	11,143,000	3,650,000	14,793,000	3,965,123	3,942,388	10,827,877
Educación	2,070,000	0	2,070,000	0	0	2,070,000
Protección Social	16,193,821	0	16,193,821	2,384,319	1,922,444	13,809,502
Otros Asuntos Sociales	0	0	0	0	0	0
Desarrollo Económico	88,000	0	88,000	0	0	88,000
Asuntos Económicos, Comerciales y Laborales en General	10,000	0	10,000	0	0	10,000
Agropecuaria, Silvicultura, Pesca y Caza	78,000	0	78,000	0	0	78,000
Combustibles y Energía	0	0	0	0	0	0
Minería, Manufacturas y Construcción	0	0	0	0	0	0
Transporte	0	0	0	0	0	0
Comunicaciones	0	0	0	0	0	0
Turismo	0	0	0	0	0	0
Ciencia, Tecnología e Innovación	0	0	0	0	0	0
Otras Industrias y Otros Asuntos Económicos	0	0	0	0	0	0
Otras no Clasificadas en Funciones Anteriores	0	0	0	0	0	0
Transacciones de la Deuda Publica / Costo Financiero de la Deuda	0	0	0	0	0	0
Transferencias, Participaciones y Aportaciones entre Diferentes Niveles y Ordenes de Gobierno	0	0	0	0	0	0
Saneamiento del Sistema Financiero	0	0	0	0	0	0
Adeudos de Ejercicios Fiscales Anteriores	0	0	0	0	0	0
Total del Gasto	281,720,800	4,873,595	286,594,395	43,798,890	42,149,379	242,795,505

mmmm