



TERCERA SESIÓN EXTRAORDINARIA DE CABILDO CELEBRADA EL DÍA CATORCE DE ABRIL DEL AÑO DOS MIL VEINTITRÉS EL HONORABLE AYUNTAMIENTO DEL MUNICIPIO DE SAN FRANCISCO DE LOS ROMO, AGUASCALIENTES 2021-2024

Acta No. 15/2023

TÉC. MARGARITA GALLEGOS SOTO. – Buenas tardes miembros de este Honorable Cabildo de San Francisco de los Romo, bienvenidos sean todos Ustedes. De conformidad con los Artículos 21 Fracción I y 28 del Código Municipal de San Francisco de los Romo, Aguascalientes y a efecto de iniciar los trabajos de la Tercera Sesión Extraordinaria del mes de Abril, a la cual fuimos convocados en términos de Ley, solicito a la Lic. María Edith Rosales Luna Secretaria del H. Ayuntamiento y Directora General de Gobierno, se sirva pasar lista de asistencia, para que verifique e informe a esta Presidencia, si se encuentra cubierto el Quórum de Ley.

LIC. MARÍA EDITH ROSALES LUNA.- Con su permiso procedo a realizar el pase de lista.

NOMBRE	PRESENTE	AUSENTE	FALTA JUSTIFICADA
Téc. Margarita Gallegos Soto	X		
Téc. Norberto Medina López	X		
Lic. Jaqueline Santos Marín	X		
C. José Manuel de Luna Robles	X		
Téc. Ma. del Socorro Jiménez Flores	X		
Téc. Miguel Ángel Medina Muñoz	X		
Lic. Beatriz Montoya Hernández	X		
Lic. Ivonne Martínez de la Cruz	X		
Lic. María Esparza Santos	X		
T.S.U. Ismael Lara Medina	X		

Tengo a bien informarle Señora Presidenta, que están presentes 8 Regidores, el Síndico Municipal y Usted, por lo que con fundamento en el Artículo 27 del Código Municipal de San Francisco de los Romo vigente, existe el Quórum legal requerido para la celebración de la presente Sesión.

TÉC. MARGARITA GALLEGOS SOTO.- Certificado el Quórum de ley que establece el Artículo 27 del Código Municipal de San Francisco de los Romo, Ags., siendo las catorce horas con cuarenta y siete minutos del día catorce de Abril del año dos mil veintitrés, declaro formalmente instalados los trabajos de la Tercera Sesión Extraordinaria de Cabildo del mes de Abril y válidos los acuerdos que en ella se tomen.



Habiendo agotado los dos primeros puntos de la presente Sesión, a continuación, someto ante la recta consideración de los miembros de este H. Cabildo, el siguiente:

ORDEN DEL DÍA

- I. Pase de lista y verificación del quórum legal del Ayuntamiento.
- II. Declaración de apertura de la Sesión.
- III. Aprobación en su caso, del Orden del Día.
- IV. Análisis y aprobación, en su caso, del Informe Financiero correspondiente al mes de marzo de Ejercicio Fiscal 2023.
- V. Clausura de la Sesión.

Compañeros Regidores y Síndico, en votación económica, sírvanse manifestar si aprueban los puntos del Orden del Día.

NOMBRE	A FAVOR	EN CONTRA	ABSTENCIÓN
Téc. Margarita Gallegos Soto	X		
Téc. Norberto Medina López	X		
Lic. Jaqueline Santos Marín	X		
C. José Manuel de Luna Robles	X		
Téc. Ma. del Socorro Jiménez Flores	X		
Téc. Miguel Ángel Medina Muñoz	X		
Lic. Beatriz Montoya Hernández	X		
Lic. Ivonne Martínez de la Cruz	X		
Lic. María Esparza Santos	X		
T.S.U. Ismael Lara Medina	X		

LIC. MARÍA EDITH ROSALES LUNA.- Señora Presidenta, le informo que el Orden del Día que se nos ha dado a conocer, ha sido aprobado **por unanimidad** de los presentes.

TÉC. MARGARITA GALLEGOS SOTO.- Continuamos con el punto IV del Orden del Día. Análisis y aprobación, en su caso, del Informe Financiero correspondiente al mes de marzo de Ejercicio Fiscal 2023.

Cedo la voz a la C.P. Martha Alicia González Martínez, Directora de Finanzas y Administración.

[Handwritten signatures in blue ink]



C.P. MARTHA ALICIA GONZÁLEZ MARTÍNEZ.- En la presente Cuenta Pública correspondiente al mes de Marzo, comentarles que dentro de los estados financieros que les presentamos se tienen por recaudados ingresos por 51,910,471.67 de esto debido a las acciones de implementadas en el área de ingresos en conjunto con catastro del estado para la actualización de valores y en general ya llevamos un avance de recaudación del 41.19% al mes, y lo que respecta a los egresos se cubrió lo toda la parte de nómina así como sus obligaciones como lo es IMSS, ISSSPEA, impuesto sobre nómina e impuesto sobre la renta, los pagos de luz, internet, agua, mantenimientos, refacciones, el pago de pensionados, etc. y demás gastos de operación para el funcionamiento de la presidencia.

TÉC. MARGARITA GALLEGOS SOTO.- Si no hay otro comentario, sírvanse manifestar de manera nominal, su aprobación, para lo cual instruyó a la Lic. María Edith Rosales Luna, haga lo conducente y nos dé cuenta del resultado.

NOMBRE	A FAVOR	EN CONTRA	ABSTENCIÓN
Téc. Margarita Gallegos Soto	X		
Téc. Norberto Medina López	X		
Lic. Jaqueline Santos Marín	X		
C. José Manuel de Luna Robles	X		
Téc. Ma. del Socorro Jiménez Flores	X		
Téc. Miguel Ángel Medina Muñoz	X		
Lic. Beatriz Montoya Hernández	X		
Lic. Ivonne Martínez de la Cruz		X	
Lic. María Esparza Santos	X		
T.S.U. Ismael Lara Medina	X		

LIC. IVONNE MARTÍNEZ DE LA CRUZ.- En contra. Y nuevamente solicito que se nos haga llegar con mayor tiempo la información.

LIC. MARÍA EDITH ROSALES LUNA.- Señora Presidenta, le informo que según el resultado de la votación se aprueba **por mayoría** de los presentes el Informe Financiero correspondiente al mes de marzo de Ejercicio Fiscal 2023, el cual se adjunta a la presente Acta.

TÉC. MARGARITA GALLEGOS SOTO.- Pasando al último punto del Orden del Día, declaro clausurados los trabajos de la presente Sesión Extraordinaria de Cabildo, siendo las catorce horas

[Handwritten signatures in blue ink]

[Vertical handwritten notes and signatures on the right margin]




MUNICIPIO DE SAN FRANCISCO
DE LOS ROMO, AGS




Ayuntamiento de
SAN FRANCISCO DE LOS ROMO
2021 • 2024


con cincuenta y cinco minutos del catorce de Abril del año dos mil veintitrés, por lo que quedan válidos los acuerdos tomados. Muchas gracias.



TÉC. MARGARITA GALLEGOS SOTO
PRESIDENTA MUNICIPAL


LIC. MARÍA EDITH ROSALES LUNA
SECRETARIA DEL H. AYUNTAMIENTO Y
DIRECTORA GENERAL DE GOBIERNO


TÉC. NORBERTO MEDINA LÓPEZ
SINDICO MUNICIPAL


LIC. JAQUELINE SANTOS MARÍN
PRIMER REGIDOR


C. JOSÉ MANUEL DE LUNA ROBLES
SEGUNDO REGIDOR


TÉC. MA. DEL SOCORRO JIMÉNEZ FLORES
TERCER REGIDOR


TÉC. MIGUEL ÁNGEL MEDINA MUÑOZ
CUARTO REGIDOR



LIC. BEATRIZ MONTOYA HERNÁNDEZ
QUINTO REGIDOR


LIC. IVONNE MARTÍNEZ DE LA CRUZ
SEXTO REGIDOR


LIC. MARÍA ESPARZA SANTOS
SÉPTIMO REGIDOR


T.S.U. ISMAEL LARA MEDINA
OCTAVO REGIDOR

HOJA QUE CONTIENE LAS FIRMAS DE LOS ASISTENTES A LA TERCERA SESIÓN EXTRAORDINARIA DE CABILDO CELEBRADA EL DÍA CATORCE DE ABRIL DEL AÑO DOS MIL VEINTITRÉS, POR EL HONORABLE AYUNTAMIENTO DE SAN FRANCISCO DE LOS ROMO, ADMINISTRACIÓN 2021-2024.





Ayuntamiento de
SAN FRANCISCO DE LOS ROMO

2021 ♦ 2024

CUENTA PUBLICA DEL MES DE MARZO

I. INFORMACIÓN CONTABLE

Estado de Actividades





Municipio de San Francisco de los Rómos
 Estado de Actividades
 Del 1 de Enero al 31 de Marzo de 2023
 (Cifras en Pesos)

Concepto	2023	2022
INGRESOS Y OTROS BENEFICIOS		
Ingresos de Gestión	51,949,931	86,626,581
Impuestos	27,363,802	38,651,152
Cuotas y Aportaciones de Seguridad Social	0	0
Contribuciones de Mejoras	0	0
Derechos	16,342,189	35,795,288
Productos	3,176,874	9,626,415
Aprovechamientos	5,067,067	2,553,725
Ingresos por Venta de Bienes y Prestación de Servicios	0	0
Participaciones, Aportaciones, Convenios, Incentivos Derivados de la Colaboración Fiscal, Fondos Distintos de Aportaciones, Transferencias, Asignaciones, Subsidios y Subvenciones, y Pensiones y Jubilaciones	59,667,250	212,258,546
Participaciones, Aportaciones, Convenios, Incentivos Derivados de la Colaboración Fiscal y Fondos Distintos de Aportaciones	58,667,250	202,758,546
Transferencias, Asignaciones, Subsidios y Subvenciones, y Pensiones y Jubilaciones	1,000,000	9,500,000
Otros Ingresos y Beneficios	0	0
Ingresos Financieros	0	0
Incremento por Variación de Inventarios	0	0
Disminución del Exceso de Estimaciones por Pérdida o Deterioro u Obsolescencia	0	0
Disminución del Exceso de Provisiones	0	0
Otros Ingresos y Beneficios Varios	0	0
Total de Ingresos y Otros Beneficios	111,617,181	298,885,127
GASTOS Y OTRAS PÉRDIDAS		
Gastos de Funcionamiento	49,230,494	207,080,866
Servicios Personales	32,873,099	135,979,819
Materiales y Suministros	4,198,603	27,467,317
Servicios Generales	12,158,791	43,633,729
Transferencias, Asignaciones, Subsidios y Otras Ayudas	13,255,655	39,739,070
Transferencias Internas y Asignaciones al Sector Público	1,000,000	14,772,639
Transferencias al Resto del Sector Público	0	0
Subsidios y Subvenciones	0	0
Ayudas Sociales	11,372,235	21,149,346
Pensiones y Jubilaciones	883,421	3,817,085
Transferencias a Fideicomisos, Mandatos y Contratos Análogos	0	0
Transferencias a la Seguridad Social	0	0
Donativos	0	0
Transferencias al Exterior	0	0
Participaciones y Aportaciones	0	0
Participaciones	0	0
Aportaciones	0	0
Convenios	0	0
Intereses, Comisiones y Otros Gastos de la Deuda Pública	0	0
Intereses de la Deuda Pública	0	0
Comisiones de la Deuda Pública	0	0
Gastos de la Deuda Pública	0	0
Costo por Coberturas	0	0
Apoyos Financieros	0	0
Otros Gastos y Pérdidas Extraordinarias	3,244,264	7,023,557
Estimaciones, Depreciaciones, Deterioros, Obsolescencia y Amortizaciones	0	7,023,557
Provisiones	3,244,264	0
Disminución de Inventarios	0	0
Otros Gastos	0	0
Inversión Pública	0	0
Inversión Pública no Capitalizable	0	0
Total de Gastos y Otras Pérdidas	65,730,413	253,843,492
Resultados del Ejercicio (Ahorro/Desahorro)	45,886,769	45,041,634

Bajo protesta de decir verdad declaramos que los Estados Financieros y sus notas, son razonablemente correctos y son responsabilidad del emisor.

Estado de Situación

Financiera



A collection of approximately ten handwritten signatures in blue ink, scattered in the bottom right corner of the page. The signatures vary in style, including cursive and stylized initials. One signature at the bottom center is clearly legible as 'Bunny'.



Municipio de San Francisco de los Romo
 Estado de Situación Financiera
 Al 31 de Marzo de 2023
 (Cifras en Pesos)

Concepto	2023	2022	Concepto	2023	2022
ACTIVO			PASIVO		
Activo Circulante			Pasivo Circulante		
Efectivo y Equivalentes	22,275,593	8,593,067	Cuentas por Pagar a Corto Plazo	19,020,652	11,795,783
Derechos a Recibir Efectivo o Equivalentes	46,442,530	24,197,992	Documentos por Pagar a Corto Plazo	0	0
Derechos a Recibir Bienes o Servicios	415,716	2,026,228	Porción a Corto Plazo de la Deuda Pública a Largo Plazo	0	0
Inventarios	0	0	Títulos y Valores a Corto Plazo	0	0
Almacenes	0	0	Pasivos Diferidos a Corto Plazo	0	0
Estimación por Pérdida o Deterioro de Activos Circulantes	0	0	Fondos y Bienes de Terceros en Garantía y/o Administración a Corto Plazo	0	0
Otros Activos Circulantes	0	0	Provisiones a Corto Plazo	3,244,264	0
			Otros Pasivos a Corto Plazo	924,345	554,698
Total de Activos Circulantes	69,133,839	34,817,287	Total de Pasivos Circulantes	23,189,261	12,350,482
Activo No Circulante			Pasivo No Circulante		
Inversiones Financieras a Largo Plazo	0	0	Cuentas por Pagar a Largo Plazo	0	0
Derechos a Recibir Efectivo o Equivalentes a Largo Plazo	0	0	Documentos por Pagar a Largo Plazo	0	0
Bienes Inmuebles, Infraestructura y Construcciones en Proceso	224,757,645	226,191,863	Deuda Pública a Largo Plazo	0	0
Bienes Muebles	64,695,719	44,449,543	Pasivos Diferidos a Largo Plazo	0	0
Activos Intangibles	137,072	137,072	Fondos y Bienes de Terceros en Garantía y/o en Administración a Largo Plazo	0	0
Depreciación, Deterioro y Amortización Acumulada de Bienes	-14,483,559	-14,483,559	Provisiones a Largo Plazo	0	0
Activos Diferidos	0	0	Total de Pasivos No Circulantes	0	0
Estimación por Pérdida o Deterioro de Activos no Circulantes	0	0			
Otros Activos no Circulantes	0	0			
Total de Activos No Circulantes	275,106,877	256,294,919	Total del Pasivo	23,189,261	12,350,482
Total del Activo	344,240,716	291,112,206	HACIENDA PÚBLICA/PATRIMONIO		
			Hacienda Pública/Patrimonio Contribuido	0	0
			Aportaciones	0	0
			Donaciones de Capital	0	0
			Actualización de la Hacienda Pública /Patrimonio	0	0
			Hacienda Pública/Patrimonio Generado	321,051,456	278,761,724
			Resultados del Ejercicio (Ahorro/Desahorro)	45,886,789	45,041,634
			Resultados de Ejercicios Anteriores	242,414,860	197,373,226
			Revalúos	63,844,980	63,844,980
			Reservas	0	0
			Rectificaciones de Resultados de Ejercicios Anteriores	-31,095,154	-27,498,117
			Exceso o Insuficiencia en la Actualización de la Hacienda Pública/Patrimonio	0	0
			Resultado por Posición Monetaria	0	0
			Resultado por Tenencia de Activos no Monetarios	0	0
			Total Hacienda Pública/Patrimonio	321,051,456	278,761,724
			Total del Pasivo y Hacienda Pública /Patrimonio	344,240,716	291,112,206

Bajo protesta de decir verdad declaramos que los Estados Financieros y sus notas, son razonablemente correctos y son responsabilidad del emisor.

Estado de Variación en la Hacienda Pública





Municipio de San Francisco de los Romo
 Estado de Variación en la Hacienda Pública
 Del 1 de Enero al 31 de Marzo de 2023
 (Cifras en Pesos)

Concepto	Hacienda Pública / Patrimonio Contribuido	Hacienda Pública / Patrimonio Generado de Ejercicios Anteriores	Hacienda Pública / Patrimonio Generado del Ejercicio	Exceso o Insuficiencia en la Actualización de la Hacienda Pública / Patrimonio	TOTAL
Hacienda Pública/ Patrimonio Contribuido Neto de 2022	0				0
Aportaciones	0	0	0	0	0
Donaciones de Capital	0	0	0	0	0
Actualización de la Hacienda Pública/Patrimonio	0	0	0	0	0
Hacienda Pública/Patrimonio Generado Neto de 2022		233,720,090	45,041,634		278,761,724
Resultados del Ejercicio (Ahorro/Desahorro)	0	0	45,041,634	0	45,041,634
Resultados de Ejercicios Anteriores	0	197,373,226	0	0	197,373,226
Revalúos	0	63,844,980	0	0	63,844,980
Reservas	0	0	0	0	0
Rectificaciones de Resultados de Ejercicios Anteriores	0	-27,498,117	0	0	-27,498,117
Exceso o Insuficiencia en la Actualización de la Hacienda Pública/Patrimonio Neto de 2022				0	0
Resultado por Posición Monetaria	0	0	0	0	0
Resultado por Tenencia de Activos no Monetarios	0	0	0	0	0
Hacienda Pública/Patrimonio Neto Final de 2022	0	233,720,090	45,041,634	0	278,761,724
Cambios en la Hacienda Pública/Patrimonio Contribuido Neto de 2023	0				0
Aportaciones	0	0	0	0	0
Donaciones de Capital	0	0	0	0	0
Actualización de la Hacienda Pública/Patrimonio	0	0	0	0	0
Variaciones de la Hacienda Pública/Patrimonio Generado Neto de 2023		45,041,634	-2,751,903		42,289,732
Resultados del Ejercicio (Ahorro/Desahorro)	0	0	45,886,769	0	45,886,769
Resultados de Ejercicios Anteriores	0	45,041,634	-45,041,634	0	0
Revalúos	0	0	0	0	0
Reservas	0	0	0	0	0
Rectificaciones de Resultados de Ejercicios Anteriores	0	0	-3,597,037	0	-3,597,037
Cambios en el Exceso o Insuficiencia en la Actualización de la Hacienda Pública/Patrimonio Neto de 2023				0	0
Resultado por Posición Monetaria	0	0	0	0	0
Resultado por Tenencia de Activos no Monetarios	0	0	0	0	0
Hacienda Pública/Patrimonio Neto Final de 2023	0	278,761,724	42,289,732	0	321,051,456

Bajo protesta de decir verdad declaramos que los Estados Financieros y sus notas, son razonablemente correctos y son responsabilidad del emisor.

Informe de Pasivos Contingentes

A collection of approximately ten handwritten signatures in blue ink, scattered in the bottom right corner of the page. The signatures vary in style, with some being highly stylized and others more legible. One signature is clearly written as 'Benny'.



Cuenta Pública 2022
Municipio de San Francisco de los Romo
Informe de Pasivos Contingentes
Del 1 de Enero al 31 de Marzo de 2023
(Pesos)

"En cumplimiento a lo dispuesto en los artículos 46, fracción I, inciso d, y 52 de la Ley General de Contabilidad Gubernamental, y de conformidad con lo establecido en el capítulo VII, numeral III, inciso g) del Manual de Contabilidad Gubernamental emitido por el CONAC, el ente público informa lo siguiente:"

Cuenta	Concepto	Importe
7410-0001	EJERICICIO ANTERIORES	\$661,102.00
7410-0001	EJERICICIO 2014	\$558,269.44
7410-0001	EJERICICIO 2015	\$628,327.56
7410-0001	EJERICICIO 2016	\$227,210.00
7410-0001	EJERICICIO 2017	\$842,039.00
7410-0001	EJERICICIO 2018	\$399,522.00
	CREDITO FISCAL	\$101,365.94
	TOTAL	\$3,417,835.94

Bajo protesta de decir verdad declaramos que los Estados Financieros y sus Notas son razonablemente correctos y responsabilidad del emisor

[Handwritten signature]

[Handwritten signature]

[Handwritten signature]

[Handwritten signature]

[Handwritten signature]

[Handwritten signature]

[Handwritten signature]

[Handwritten signature]

[Handwritten signature]

Estado de Flujos de Efectivo




A collection of handwritten signatures and initials in blue ink, scattered in the bottom right corner of the page. The signatures vary in style, including cursive and stylized forms. Some are accompanied by small numbers or letters, such as '14' and '10'. One signature appears to be 'Reunus' written in a cursive script. There are also several initials and short scribbles.

Municipio de San Francisco de los Romo
 Estado de Flujos de Efectivo
 Del 1 de Enero al 31 de Marzo de 2023
 (Cifras en Pesos)



Concepto	2023	2022
Flujos de Efectivo de las Actividades de Operación		
Origen	127,442,717	310,202,739
Impuestos	27,363,802	38,651,152
Cuotas y Aportaciones de Seguridad Social	0	0
Contribuciones de Mejoras	0	0
Derechos	16,342,189	35,794,521
Productos	3,176,874	9,626,415
Aprovechamientos	20,892,603	13,872,105
Ingresos por Venta de Bienes y Prestación de Servicios	0	0
Participaciones, Aportaciones, Convenios, Incentivos Derivados de la Colaboración Fiscal y Fondos Distintos de Aportaciones	58,667,250	202,758,546
Transferencias, Asignaciones, Subsidios y Subvenciones, y Pensiones y Jubilaciones	1,000,000	9,500,000
Otros Orígenes de Operación	0	0
Aplicación	108,284,682	277,507,312
Servicios Personales	32,397,415	135,979,819
Materiales y Suministros	3,199,807	27,467,317
Servicios Generales	11,722,716	43,492,826
Transferencias Internas y Asignaciones al Sector Público	1,000,000	14,772,639
Transferencias al Resto del Sector Público	0	0
Subsidios y Subvenciones	0	0
Ayudas Sociales	11,391,778	20,630,216
Pensiones y Jubilaciones	883,421	3,817,085
Transferencias a Fideicomisos, Mandatos y Contratos Análogos	0	0
Transferencias a la Seguridad Social	0	0
Donativos	0	0
Transferencias al Exterior	0	0
Participaciones	0	0
Aportaciones	0	0
Convenios	0	0
Otras Aplicaciones de Operación	47,689,545	31,347,409
Flujos Netos de Efectivo por Actividades de Operación	19,158,035	32,695,427
Flujos de Efectivo de las Actividades de Inversión		
Origen	0	0
Bienes Inmuebles, Infraestructura y Construcciones en Proceso	0	0
Bienes Muebles	0	0
Otros Orígenes de Inversión	0	0
Aplicación	5,475,509	40,988,577
Bienes Inmuebles, Infraestructura y Construcciones en Proceso	0	19,074,803
Bienes Muebles	5,475,509	21,776,709
Otras Aplicaciones de Inversión	0	137,066
Flujos Netos de Efectivo por Actividades de Inversión	-5,475,509	-40,988,577
Flujos de Efectivo de las Actividades de Financiamiento		
Origen	0	0
Endeudamiento Neto	0	0
Interno	0	0
Externo	0	0
Otros Orígenes de Financiamiento	0	0
Aplicación	0	0
Servicios de la Deuda	0	0
Interno	0	0
Externo	0	0
Otras Aplicaciones de Financiamiento	0	0
Flujos Netos de Efectivo por Actividades de Financiamiento	0	0
Incremento/Disminución Neta en el Efectivo y Equivalentes al Efectivo	13,682,526	-8,293,150
Efectivo y Equivalentes al Efectivo al Inicio del Ejercicio	8,593,067	16,886,217
Efectivo y Equivalentes al Efectivo al Final del Ejercicio	22,275,593	8,593,067

Bajo protesta de decir verdad declaramos que los Estados Financieros y sus notas, son razonablemente correctos y son responsabilidad del emisor.



Estado Analítico del Activo




A collection of approximately ten handwritten signatures in blue ink, scattered in the lower right quadrant of the page. The signatures vary in style, including some that are highly stylized and others that are more legible. One signature at the bottom center clearly reads "Bunny".


Municipio de San Francisco de los Romo
Estado Analítico del Activo
Del 1 de Enero al 31 de Marzo de 2023
 (Cifras en Pesos)

Concepto	Saldo Inicial	Cargos del Periodo	Abonos del Periodo	Saldo Final	Variación del Periodo
ACTIVO	291,112,206	381,823,047	328,694,537	344,240,716	53,128,510
Activo Circulante	34,817,287	361,576,871	327,260,319	69,133,839	34,316,552
Efectivo y Equivalentes	8,593,067	172,934,506	159,251,980	22,275,593	13,682,526
Derechos a Recibir Efectivo o Equivalentes	24,197,992	186,662,365	164,417,826	46,442,530	22,244,538
Derechos a Recibir Bienes o Servicios	2,026,228	1,980,000	3,590,512	415,716	-1,610,512
Inventarios	0	0	0	0	0
Almacenes	0	0	0	0	0
Estimación por Pérdida o Deterioro de Activos Circulantes	0	0	0	0	0
Otros Activos Circulantes	0	0	0	0	0
Activo No Circulante	256,294,919	20,246,176	1,434,218	275,106,877	18,811,958
Inversiones Financieras a Largo Plazo	0	0	0	0	0
Derechos a Recibir Efectivo o Equivalentes a Largo Plazo	0	0	0	0	0
Bienes Inmuebles, Infraestructura y Construcciones en Proceso	226,191,863	0	1,434,218	224,757,645	-1,434,218
Bienes Muebles	44,449,543	20,246,176	0	64,695,719	20,246,176
Activos Intangibles	137,072	0	0	137,072	0
Depreciación, Deterioro y Amortización Acumulada de Bienes	-14,483,559	0	0	-14,483,559	0
Activos Diferidos	0	0	0	0	0
Estimación por Pérdida o Deterioro de Activos no Circulantes	0	0	0	0	0
Otros Activos no Circulantes	0	0	0	0	0

Bajo protesta de decir verdad declaramos que los Estados Financieros y sus notas, son razonablemente correctos y son responsabilidad del emisor.



Estado Analítico de la Deuda y Otros Pasivos



Banco




Municipio de San Francisco de los Romo
 Estado Analítico de la Deuda y Otros Pasivos
 Del 1 de Enero al 31 de Marzo de 2023
 (Cifras en Pesos)

Denominación de las Deudas	Moneda de Contratación	Institución o País Acreedor	Saldo Inicial del Periodo	Saldo Final del Periodo
DEUDA PÚBLICA				
Corto Plazo				
Deuda Interna			0	0
Instituciones de Crédito	Peso	México	0	0
Títulos y Valores	Peso	México	0	0
Arrendamientos Financieros	Peso	México	0	0
Deuda Externa			0	0
Organismos Financieros Internacionales	Peso	México	0	0
Deuda Bilateral	Peso	México	0	0
Títulos y Valores	Peso	México	0	0
Arrendamientos Financieros	Peso	México	0	0
Subtotal de Deuda Pública a Corto Plazo			0	0
Largo Plazo				
Deuda Interna			0	0
Instituciones de Crédito	Peso	México	0	0
Títulos y Valores	Peso	México	0	0
Arrendamientos Financieros	Peso	México	0	0
Deuda Externa			0	0
Organismos Financieros Internacionales	Peso	México	0	0
Deuda Bilateral	Peso	México	0	0
Títulos y Valores	Peso	México	0	0
Arrendamientos Financieros	Peso	México	0	0
Subtotal de Deuda Pública a Largo Plazo			0	0
Total de Otros Pasivos	Peso	México	12,350,482	23,189,261
Total de Deuda Pública y Otros Pasivos			12,350,482	23,189,261

Bajo protesta de decir verdad declaramos que los Estados Financieros y sus notas, son razonablemente correctos y son responsabilidad del emisor.

II. INFORMACIÓN PRESUPUESTAL



A collection of approximately ten handwritten signatures in blue ink, arranged in a loose, scattered pattern in the bottom right corner of the page. The signatures vary in style, with some being highly stylized and others more legible. One signature at the bottom right clearly shows the name 'Bunni'.

Estado Analítico de Ingresos



A collection of approximately ten handwritten signatures in blue ink, scattered in the bottom right corner of the page. The signatures vary in style, including cursive and stylized initials. One signature at the bottom center is clearly legible as "Benny".



Municipio de San Francisco de los Romo
Estado Analítico de Ingresos
Del 1 de Enero al 31 de Marzo de 2023


Rubro de Ingresos	Ingreso					Diferencia
	Estimado	Ampliaciones y Reducciones	Modificado	Devengado	Recaudado	
	(1)	(2)	(3= 1 + 2)	(4)	(5)	
Impuestos	20,010,000	0	20,010,000	27,363,802	27,363,802	7,353,802
Cuotas y Aportaciones de Seguridad Social	0	0	0	0	0	0
Contribuciones de Mejoras	5,000	0	5,000	0	0	-5,000
Derechos	21,766,000	0	21,766,000	16,342,189	16,342,189	-5,423,811
Productos	400,000	0	400,000	3,176,874	3,176,874	2,776,874
Aprovechamientos	1,715,000	15,825,536	17,540,536	20,892,603	20,892,603	19,177,603
Ingresos por Venta de Bienes, Prestación de Servicios y Otros Ingresos	0	0	0	0	0	0
Participaciones, Aportaciones, Convenios, Incentivos Derivados de la Colaboración Fiscal y Fondos Distintos de Aportaciones	231,324,800	11,850,588	243,175,388	58,667,250	58,667,250	-172,657,550
Transferencias, Asignaciones, Subsidios y Subvenciones, y Pensiones y Jubilaciones	6,500,000	0	6,500,000	1,000,000	1,000,000	-5,500,000
Ingresos Derivados de Financiamientos	0	0	0	0	0	0
Total	281,720,800	27,676,124	309,396,924	127,442,717	127,442,717	
				Ingresos excedentes		-154,278,083

Estado Analítico de Ingresos Por Fuente de Financiamiento	Ingreso					Diferencia
	Estimado	Ampliaciones y Reducciones	Modificado	Devengado	Recaudado	
	(1)	(2)	(3= 1 + 2)	(4)	(5)	
Ingresos del Poder Ejecutivo Federal o Estatal y de los Municipios	281,720,800	27,676,124	309,396,924	127,442,717	127,442,717	-154,278,083
Impuestos	20,010,000	0	20,010,000	27,363,802	27,363,802	7,353,802
Cuotas y Aportaciones de Seguridad Social	0	0	0	0	0	0
Contribuciones de Mejoras	5,000	0	5,000	0	0	-5,000
Derechos	21,766,000	0	21,766,000	16,342,189	16,342,189	-5,423,811
Productos	400,000	0	400,000	3,176,874	3,176,874	2,776,874
Aprovechamientos	1,715,000	15,825,536	17,540,536	20,892,603	20,892,603	19,177,603
Participaciones, Aportaciones, Convenios, Incentivos Derivados de la Colaboración Fiscal y Fondos Distintos de Aportaciones	231,324,800	11,850,588	243,175,388	58,667,250	58,667,250	-172,657,550
Transferencias, Asignaciones, Subsidios y Subvenciones, y Pensiones y Jubilaciones	6,500,000	0	6,500,000	1,000,000	1,000,000	-5,500,000
Ingresos de los Entes Públicos de los Poderes Legislativo y Judicial, de los Órganos Autónomos y del Sector Paraestatal o Paramunicipal, así como de las Empresas Productivas del Estado	0	0	0	0	0	0
Cuotas y Aportaciones de Seguridad Social	0	0	0	0	0	0
Productos	0	0	0	0	0	0
Ingresos por Venta de Bienes, Prestación de Servicios y Otros Ingresos	0	0	0	0	0	0
Transferencias, Asignaciones, Subsidios y Subvenciones, y Pensiones y Jubilaciones	0	0	0	0	0	0
Ingresos Derivados de Financiamientos	0	0	0	0	0	0
Total	281,720,800	27,676,124	309,396,924	127,442,717	127,442,717	
				Ingresos excedentes		-154,278,083




[Handwritten signatures and initials in blue ink on the left margin of the second table.]

[Handwritten signatures and initials in blue ink at the bottom of the page.]

Estado Analítico del Ejercicio del Presupuesto de Egresos



Administrativa





Gobierno (Federal/Estatal/Municipal) de Municipio de San Francisco de los Romo
 Estado Analítico del Ejercicio del Presupuesto de Egresos
 Clasificación Administrativa
 Del 1 de Enero al 31 de Marzo de 2023

Concepto	Egresos					Subejercicio
	Aprobado	Ampliaciones/ (Reducciones)	Modificado	Devengado	Pagado	
	1	2	3 = (1 + 2)	4	5	
Poder Ejecutivo	281,720,800	27,676,124	309,396,924	67,981,201	66,070,646	241,415,723
Poder Legislativo	0	0	0	0	0	0
Poder Judicial	0	0	0	0	0	0
Órganos Autónomos	0	0	0	0	0	0
Total del Gasto	281,720,800	27,676,124	309,396,924	67,981,201	66,070,646	241,415,723

Handwritten signatures and initials in blue ink, including the name 'Rosa' and various illegible scribbles.



Ayuntamiento de
SAN FRANCISCO DE LOS ROMO
2021 - 2024

Cuenta Pública 2023
Municipio de San Francisco de los Romo
Estado Analítico del Ejercicio del Presupuesto de Egresos
Clasificación Administrativa
Del 1 de Enero al 31 de Marzo de 2023

Concepto	Egresos					Subejercicio
	Aprobado	Ampliaciones/ (Reducciones)	Modificado	Devengado	Pagado	
	1	2	3 = (1 + 2)	4	5	
Presidencia	32,281,283	0	32,281,283	5,252,736	5,227,714	27,028,547
Presidencia	20,671,238	0	20,671,238	1,999,929	1,999,929	18,671,309
Secretaría Particular	3,523,929	0	3,523,929	1,446,965	1,427,416	2,076,964
Coordinación de Asesores	2,714,247	0	2,714,247	588,752	588,752	2,125,495
Coordinación de Relaciones Públicas	240,957	0	240,957	44,742	44,742	196,215
Coordinación de Gestión Social	1,743,992	0	1,743,992	396,238	391,553	1,347,754
Instancia Municipal de la Mujer	2,045,724	0	2,045,724	495,917	495,129	1,549,807
Instancia Municipal de la Juventud	706,255	0	706,255	142,673	142,673	563,582
Coordinación Municipal de Gabinete	634,940	0	634,940	137,520	137,520	497,419
Dirección del Comité Municipal para el DIF	12,499,704	470,000	12,969,704	2,563,469	2,452,846	10,406,235
Dirección del Comité Municipal para el DIF	4,867,087	470,000	5,337,087	1,045,700	938,437	4,291,387
Subdirección Administrativa	377,353	0	377,353	81,576	81,576	295,777
Departamento de Asistencia Social Alimentaria	1,494,630	0	1,494,630	277,390	274,030	1,217,240
Departamento de Rehabilitación Física	642,917	0	642,917	98,087	98,087	544,829
Departamento de Atención a Personas Adultas Mayores	1,103,829	0	1,103,829	242,735	242,735	861,094
Departamento de Habilidades, Capacitación y Desarrollo Integral	2,218,444	0	2,218,444	468,794	468,794	1,749,650
Unidad de Vinculación con la Sociedad Civil	476,155	0	476,155	104,939	104,939	371,216
Procuraduría Municipal de la Defensa de los Derechos de las niñas, niños y adolescentes	231,330	0	231,330	41,577	41,577	189,753
Departamento Jurídico	193,344	0	193,344	40,570	40,570	152,774
Unidad de Trabajo Social y Canalización	602,009	0	602,009	120,611	120,611	481,398
Departamento de Psicología	292,605	0	292,605	41,489	41,489	251,116
Coordinación de Comunicación Social	1,758,711	0	1,758,711	354,789	337,665	1,403,922
Coordinación de Comunicación Social	1,384,170	0	1,384,170	273,954	256,830	1,110,216
Departamento de Comunicación e Información	374,542	0	374,542	80,835	80,835	293,707
Delegación Puertecito de la Virgen	2,852,550	0	2,852,550	801,903	801,903	2,050,647
Delegación Puertecito de la Virgen	2,852,550	0	2,852,550	801,903	801,903	2,050,647
Delegación La Escondida	1,014,857	0	1,014,857	196,050	196,050	818,806
Delegación La Escondida	1,014,857	0	1,014,857	196,050	196,050	818,806
Secretaría del H. Ayuntamiento y Dirección General de Gobierno	19,835,457	4,568,397	24,403,854	8,210,507	8,132,224	16,193,347
Secretaría del H. Ayuntamiento y Dirección General de Gobierno	5,170,700	0	5,170,700	1,194,239	1,164,022	3,976,461
Departamento de Reglamentos y Mercados	1,778,957	0	1,778,957	379,456	377,347	1,399,501
Coordinación de Fomento Deportivo	2,816,578	800,000	3,616,578	1,400,595	1,396,642	2,215,983
Departamento de Acción Cívica y Cultural	1,538,294	3,650,000	5,188,294	3,690,677	3,690,677	1,497,617
Departamento de Desarrollo Turístico	610,301	0	610,301	85,401	85,401	524,901
Departamento de Control Sanitario y Rastros	971,836	0	971,836	211,088	211,088	760,748
Departamento de Protección Civil	1,591,600	118,397	1,709,997	363,146	326,429	1,348,851
Unidad Municipal de Paramédicos	2,303,500	0	2,303,500	501,543	501,543	1,801,957
Departamento de Logística	1,340,436	0	1,340,436	258,264	252,977	1,082,172
Unidad del Archivo Municipal	215,451	0	215,451	76,564	76,564	138,887
Relaciones Exteriores	1,497,804	0	1,497,804	49,534	49,534	1,448,269
Dirección de Finanzas y Administración	34,351,235	1,500,000	35,851,235	16,425,638	15,900,122	19,425,596
Dirección de Finanzas y Administración	1,198,323	0	1,198,323	287,427	287,427	910,895
Subdirección de Finanzas, Administración y Control Presupuestal	594,593	0	594,593	128,760	128,760	465,833
Departamento de Presupuesto	296,014	0	296,014	0	0	296,014
Departamento de Ingresos y Recaudación Municipal	5,436,805	0	5,436,805	10,436,496	10,436,496	-4,999,692
Departamento de Egresos	739,639	0	739,639	284,353	284,353	455,286

Departamento de Fondos Federales	506,312	0	506,312	110,039	110,039	396,273
Departamento de Compras y Suministros	1,113,971	0	1,113,971	268,778	250,310	845,193
Departamento de Mantenimiento Vehicular y Servicios Generales	1,513,358	0	1,513,358	308,249	308,249	1,205,109
Departamento de Recursos Humanos	20,367,078	1,500,000	21,867,078	4,130,114	3,629,490	17,736,963
Departamento de Control Patrimonial	667,893	0	667,893	174,909	174,909	492,984
Departamento de Informática	1,539,898	0	1,539,898	214,938	208,513	1,324,960
Subdirección de Ingresos y Recaudación Municipal	377,353	0	377,353	81,576	81,576	295,777
Dirección de Planeación y Evaluación	2,051,979	0	2,051,979	258,320	258,320	1,793,659
Dirección de Planeación y Evaluación	734,293	0	734,293	144,342	144,342	589,951
Subdirección de Planeación	377,353	0	377,353	0	0	377,353
Departamento de Información y Soluciones Informáticas	346,385	0	346,385	46,003	46,003	300,382
Departamento de Monitoreo y Evaluación	593,948	0	593,948	67,974	67,974	525,974
Órgano Interno de Control	1,864,448	423,595	2,288,043	684,495	682,935	1,603,548
Órgano Interno de Control	1,268,892	423,595	1,692,487	557,041	555,482	1,135,446
Autoridad Investigadora	231,288	0	231,288	50,224	50,224	181,064
Autoridad Substanciadora y Resolutora	364,267	0	364,267	77,229	77,229	287,038
Dirección de Obras Públicas	44,046,150	13,320,413	57,366,563	2,013,873	1,990,773	55,352,690
Dirección de Obras Públicas	1,190,933	0	1,190,933	242,691	242,691	948,242
Departamento de Costos y Licitaciones	1,181,592	0	1,181,592	267,415	267,415	914,177
Departamento de Proyectos	276,046	0	276,046	53,790	53,790	222,256
Departamento de Supervisión	40,665,226	13,320,413	53,985,639	1,343,933	1,320,832	52,641,706
Subdirección de Obras Públicas	732,353	0	732,353	106,045	106,045	626,308
Dirección de Desarrollo Social, Económico y Agropecuario	5,784,272	4,450,000	10,234,272	1,313,420	1,307,230	8,920,851
Dirección de Desarrollo Social, Económico y Agropecuario	4,149,929	4,450,000	8,599,929	970,205	964,014	7,629,724
Subdirección Desarrollo Social, Económico y Agropecuario	377,353	0	377,353	81,576	81,576	295,777
Departamento de Concertación Social	596,068	0	596,068	131,157	131,157	464,912
Departamento de Desarrollo Económico	391,592	0	391,592	88,906	88,906	302,686
Departamento de Desarrollo Agropecuario	269,330	0	269,330	41,577	41,577	227,753
Dirección de Desarrollo Urbano	3,964,108	1,700,000	5,664,108	747,790	744,177	4,916,318
Dirección de Desarrollo Urbano	2,331,939	1,700,000	4,031,939	484,102	484,102	3,547,837
Departamento de Planes y Proyectos	191,000	0	191,000	8,900	8,900	182,100
Departamento de Uso de Suelo	1,058,900	0	1,058,900	169,857	166,244	889,043
Subdirección de Desarrollo Urbano	382,269	0	382,269	84,931	84,931	297,338
Dirección de Servicios Públicos y Ecología	60,444,861	-1,555,000	58,889,861	16,595,225	16,091,410	42,294,636
Dirección de Servicios Públicos y Ecología	2,428,987	0	2,428,987	556,986	556,986	1,872,000
Subdirección de Servicios Públicos y Ecología	389,644	0	389,644	86,566	86,566	303,078
Departamento de Panteones	1,061,087	0	1,061,087	220,942	220,942	840,144
Departamento de Limpia y Aseo Público	21,490,825	-1,555,000	19,935,825	5,401,188	5,071,370	14,534,636
Departamento de Alumbrado Público	28,078,903	0	28,078,903	8,605,687	8,459,760	19,473,215
Departamento de Parques y Jardines	6,059,459	0	6,059,459	1,548,092	1,520,022	4,511,367
Departamento de Ecología	935,957	0	935,957	175,763	175,763	760,195
Dirección de Asuntos Jurídicos	3,859,381	2,772,236	6,631,617	2,939,605	2,937,379	3,692,012
Dirección de Asuntos Jurídicos	1,986,201	2,772,236	4,758,437	2,548,709	2,546,482	2,209,728
Subdirección de Asuntos Jurídicos	251,066	0	251,066	56,019	56,019	195,048
Departamento de Gestión Jurídica	644,008	0	644,008	126,313	126,313	517,695
Departamento de Jueces Calificadores	978,106	0	978,106	208,565	208,565	769,541
Dirección de Seguridad Pública y Tránsito Municipal	50,370,900	-353,516	50,017,384	8,595,790	7,982,309	41,421,594
Dirección de Seguridad Pública y Tránsito Municipal	50,370,900	-353,516	50,017,384	8,595,790	7,982,309	41,421,594
Corporación Municipal	4,740,904	380,000	5,120,904	1,027,591	1,027,591	4,093,314
Corporación Municipal	4,740,904	380,000	5,120,904	1,027,591	1,027,591	4,093,314
Total del Gasto	281,720,800	27,676,124	309,396,924	67,981,201	66,070,646	241,415,723

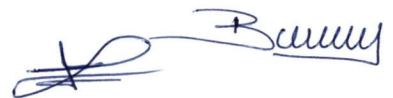

Tramite

100

5

2

Económica






Municipio de San Francisco de los Romo
Estado Analítico del Ejercicio del Presupuesto de Egresos
Clasificación Económica (por Tipo de Gasto)
Del 1 de Enero al 31 de Marzo de 2023

Concepto	Egresos					Subejercicio 6 = (3 - 4)
	Aprobado	Ampliaciones/ (Reducciones)	Modificado	Devengado	Pagado	
	1	2	3 = (1 + 2)	4	5	
Gasto Corriente	224,348,933	13,714,227	238,063,161	61,622,272	59,711,716	176,440,889
Gasto de Capital	51,371,867	13,961,897	65,333,763	5,475,509	5,475,509	59,858,254
Amortización de la Deuda y Disminución de Pasivos	0	0	0	0	0	0
Pensiones y Jubilaciones	6,000,000	0	6,000,000	883,421	883,421	5,116,579
Participaciones	0	0	0	0	0	0
Total del Gasto	281,720,800	27,676,124	309,396,924	67,981,201	66,070,646	241,415,723

Por Objeto del Gasto



Barru

Municipio de San Francisco de los Romo
Estado Analítico del Ejercicio del Presupuesto de Egresos
Clasificación por Objeto del Gasto (Capítulo y Concepto)
Del 1 de Enero al 31 de Marzo de 2023

Concepto	Egresos						Subejercicio
	Aprobado	Ampliaciones/ (Reducciones)	Modificado	Devengado	Pagado		
	1	2	3 = (1 + 2)	4	5	6 = (3 - 4)	
Servicios Personales	142,000,742	2,772,236	144,772,978	32,873,099	32,397,415	111,899,879	
Remuneraciones al Personal de Carácter Permanente	81,373,178	-1,880,000	79,493,178	20,182,459	20,182,459	59,310,719	
Remuneraciones al Personal de Carácter Transitorio	1,005,000	1,500,000	2,505,000	339,668	339,668	2,165,332	
Remuneraciones Adicionales y Especiales	17,933,925	380,000	18,313,925	572,058	572,058	17,741,868	
Seguridad Social	14,993,821	0	14,993,821	3,595,550	3,173,540	11,398,271	
Otras Prestaciones Sociales y Económicas	26,394,817	2,772,236	29,167,053	8,183,364	8,129,690	20,983,689	
Previsiones	300,000	0	300,000	0	0	300,000	
Pago de Estímulos a Servidores Públicos	0	0	0	0	0	0	
Materiales y Suministros	21,492,400	208,595	21,700,995	4,198,603	3,199,807	17,502,392	
Materiales de Administración, Emisión de Documentos y Artículos Oficiales	2,657,900	63,595	2,721,495	113,006	91,128	2,608,489	
Alimentos y Utensilios	503,500	15,000	518,500	37,279	7,063	481,221	
Materias Primas y Materiales de Producción y Comercialización	50,000	0	50,000	0	0	50,000	
Materiales y Artículos de Construcción y de Reparación	1,130,000	0	1,130,000	160,537	30,153	969,463	
Productos Químicos, Farmacéuticos y de Laboratorio	192,000	30,000	222,000	0	0	222,000	
Combustibles, Lubricantes y Aditivos	10,995,000	0	10,995,000	2,921,946	2,353,167	8,073,054	
Vestuario, Blancos, Prendas de Protección y Artículos Deportivos	2,407,000	100,000	2,507,000	5,800	5,800	2,501,200	
Materiales y Suministros Para Seguridad	0	0	0	0	0	0	
Herramientas, Refacciones y Accesorios Menores	3,557,000	0	3,557,000	960,035	712,497	2,596,965	
Servicios Generales	38,820,791	6,233,397	45,054,188	12,158,791	11,722,716	32,895,397	
Servicios Básicos	11,941,000	0	11,941,000	2,937,677	2,919,902	9,003,323	
Servicios de Arrendamiento	831,000	120,000	951,000	152,987	152,987	798,013	
Servicios Profesionales, Científicos, Técnicos y Otros Servicios	1,708,467	1,700,000	3,408,467	2,492,038	2,467,098	916,429	
Servicios Financieros, Bancarios y Comerciales	1,137,000	33,397	1,170,397	596,301	596,301	574,096	
Servicios de Instalación, Reparación, Mantenimiento y Conservación	8,124,325	400,000	8,524,325	1,221,429	920,949	7,302,896	
Servicios de Comunicación Social y Publicidad	120,000	0	120,000	80,000	80,000	40,000	
Servicios de Traslado y Viáticos	175,000	0	175,000	7,857	7,857	167,143	
Servicios Oficiales	11,560,000	3,950,000	15,510,000	4,125,343	4,033,703	11,384,657	
Otros Servicios Generales	3,224,000	30,000	3,254,000	545,160	543,920	2,708,840	
Transferencias, Asignaciones, Subsidios y Otras Ayudas	28,035,000	4,500,000	32,535,000	13,275,199	13,275,199	19,259,801	
Transferencias Internas y Asignaciones al Sector Público	14,600,000	0	14,600,000	1,000,000	1,000,000	13,600,000	
Transferencias al Resto del Sector Público	0	0	0	0	0	0	
Subsidios y Subvenciones	0	0	0	0	0	0	
Ayudas Sociales	7,435,000	4,500,000	11,935,000	11,391,778	11,391,778	543,222	
Pensiones y Jubilaciones	6,000,000	0	6,000,000	883,421	883,421	5,116,579	
Transferencias a Fideicomisos, Mandatos y Otros Análogos	0	0	0	0	0	0	
Transferencias a la Seguridad Social	0	0	0	0	0	0	
Donativos	0	0	0	0	0	0	
Transferencias al Exterior	0	0	0	0	0	0	
Bienes Muebles, Inmuebles e Intangibles	22,091,867	641,484	22,733,351	5,475,509	5,475,509	17,257,842	




Municipio de San Francisco de los Romo
 Estado Analítico del Ejercicio del Presupuesto de Egresos
 Clasificación por Objeto del Gasto (Capítulo y Concepto)
 Del 1 de Enero al 31 de Marzo de 2023

Concepto	Egresos					Subejercicio 6 = (3 · 4)
	Aprobado	Ampliaciones/ (Reducciones)	Modificado	Devengado	Pagado	
	1	2	3 = (1 + 2)	4	5	
Mobiliario y Equipo de Administración	120,000	0	120,000	14,907	14,907	105,093
Mobiliario y Equipo Educativo y Recreativo	0	0	0	0	0	0
Equipo e Instrumental Médico y de Laboratorio	0	0	0	0	0	0
Vehículos y Equipo de Transporte	2,520,000	316,484	2,836,484	1,029,402	1,029,402	1,807,082
Equipo de Defensa y Seguridad	0	0	0	0	0	0
Maquinaria, Otros Equipos y Herramientas	19,301,867	325,000	19,626,867	4,431,200	4,431,200	15,195,667
Activos Biológicos	0	0	0	0	0	0
Bienes Inmuebles	0	0	0	0	0	0
Activos Intangibles	150,000	0	150,000	0	0	150,000
Inversión Pública	29,280,000	13,320,413	42,600,413	0	0	42,600,413
Obra Pública en Bienes de Dominio Público	24,375,000	13,320,413	37,695,413	0	0	37,695,413
Obra Pública en Bienes Propios	4,905,000	0	4,905,000	0	0	4,905,000
Proyectos Productivos y Acciones de Fomento	0	0	0	0	0	0
Inversiones Financieras y Otras Provisiones	0	0	0	0	0	0
Inversiones Para el Fomento de Actividades Productivas	0	0	0	0	0	0
Acciones y Participaciones de Capital	0	0	0	0	0	0
Compra de Títulos y Valores	0	0	0	0	0	0
Concesión de Préstamos	0	0	0	0	0	0
Inversiones en Fideicomisos, Mandatos y Otros Análogos	0	0	0	0	0	0
Otras Inversiones Financieras	0	0	0	0	0	0
Provisiones para Contingencias y Otras Erogaciones Especiales	0	0	0	0	0	0
Participaciones y Aportaciones	0	0	0	0	0	0
Participaciones	0	0	0	0	0	0
Aportaciones	0	0	0	0	0	0
Convenios	0	0	0	0	0	0
Deuda Pública	0	0	0	0	0	0
Amortización de la Deuda Pública	0	0	0	0	0	0
Intereses de la Deuda Pública	0	0	0	0	0	0
Comisiones de la Deuda Pública	0	0	0	0	0	0
Gastos de la Deuda Pública	0	0	0	0	0	0
Costo por Coberturas	0	0	0	0	0	0
Apoyos Financieros	0	0	0	0	0	0
Adeudos de Ejercicios Fiscales Anteriores (Adefas)	0	0	0	0	0	0
Total del Gasto	281,720,800	27,676,124	309,396,924	67,981,201	66,070,646	241,415,723

Handwritten signatures and initials in blue ink are present at the bottom of the page, including a large signature on the left and several smaller ones across the bottom.

Funcional

 Bauer



Municipio de San Francisco de los Romo
 Estado Analítico del Ejercicio del Presupuesto de Egresos
 Clasificación Funcional (Finalidad y Función)
 Del 1 de Enero al 31 de Marzo de 2023

Concepto	Egresos					Subejercicio 6 = (3 - 4)
	Aprobado	Ampliaciones/ (Reducciones)	Modificado	Devengado	Pagado	
	1	2	3 = (1 + 2)	4	5	
Gobierno	55,556,000	4,237,117	59,793,117	11,806,203	11,156,005	47,986,914
Legislación	500,000	4,472,236	4,972,236	2,314,693	2,314,693	2,657,542
Justicia	0	0	0	0	0	0
Coordinación de la Política de Gobierno	790,000	0	790,000	31,030	31,030	758,970
Relaciones Exteriores	0	0	0	0	0	0
Asuntos Financieros y Hacendarios	0	0	0	0	0	0
Seguridad Nacional	0	0	0	0	0	0
Asuntos de Orden Público y de Seguridad Interior	54,266,000	-235,119	54,030,881	9,460,479	8,810,281	44,570,402
Otros Servicios Generales	0	0	0	0	0	0
Desarrollo Social	226,076,800	22,789,008	248,865,808	56,174,999	54,914,642	192,690,809
Protección Ambiental	113,000	0	113,000	5,823	5,823	107,177
Vivienda y Servicios a la Comunidad	196,436,979	15,969,008	212,405,986	47,457,723	46,764,690	164,948,263
Salud	120,000	0	120,000	20,000	20,000	100,000
Recreación, Cultura y Otras Manifestaciones Sociales	11,143,000	3,650,000	14,793,000	4,165,215	4,165,215	10,627,785
Educación	2,070,000	1,200,000	3,270,000	673,200	673,200	2,596,800
Protección Social	16,193,821	0	16,193,821	3,761,398	3,285,714	12,432,424
Otros Asuntos Sociales	0	1,970,000	1,970,000	91,640	0	1,878,360
Desarrollo Económico	88,000	650,000	738,000	0	0	738,000
Asuntos Económicos, Comerciales y Laborales en General	10,000	0	10,000	0	0	10,000
Agropecuaria, Silvicultura, Pesca y Caza	78,000	650,000	728,000	0	0	728,000
Combustibles y Energía	0	0	0	0	0	0
Minería, Manufacturas y Construcción	0	0	0	0	0	0
Transporte	0	0	0	0	0	0
Comunicaciones	0	0	0	0	0	0
Turismo	0	0	0	0	0	0
Ciencia, Tecnología e Innovación	0	0	0	0	0	0
Otras Industrias y Otros Asuntos Económicos	0	0	0	0	0	0
Otras no Clasificadas en Funciones Anteriores	0	0	0	0	0	0
Transacciones de la Deuda Publica / Costo Financiero de la Deuda	0	0	0	0	0	0
Transferencias, Participaciones y Aportaciones entre Diferentes Niveles y Ordenes de Gobierno	0	0	0	0	0	0
Saneamiento del Sistema Financiero	0	0	0	0	0	0
Adeudos de Ejercicios Fiscales Anteriores	0	0	0	0	0	0
Total del Gasto	281,720,800	27,676,124	309,396,924	67,981,201	66,070,646	241,415,723

Handwritten signatures and initials in blue ink are present at the bottom of the page, including a large signature on the left and several smaller ones across the bottom.