



PRIMERA SESIÓN EXTRAORDINARIA DE CABILDO CELEBRADA EL DÍA DIECIOCHO DE MAYO DEL AÑO DOS MIL VEINTITRÉS EL HONORABLE AYUNTAMIENTO DEL MUNICIPIO DE SAN FRANCISCO DE LOS ROMO, AGUASCALIENTES 2021-2024

Acta No. 18/2023

TÉC. MARGARITA GALLEGOS SOTO. – Buenas tardes miembros de este Honorable Cabildo de San Francisco de los Romo, bienvenidos sean todos Ustedes. De conformidad con los Artículos 21 Fracción I y 28 del Código Municipal de San Francisco de los Romo, Aguascalientes y a efecto de iniciar los trabajos de la Primera Sesión Extraordinaria del mes de Mayo, a la cual fuimos convocados en términos de Ley, solicito a la Lic. María Edith Rosales Luna Secretaria del H. Ayuntamiento y Directora General de Gobierno, se sirva pasar lista de asistencia, para que verifique e informe a esta Presidencia, si se encuentra cubierto el Quórum de Ley.

LIC. MARÍA EDITH ROSALES LUNA.- Con su permiso procedo a realizar el pase de lista.

NOMBRE	PRESENTE	AUSENTE	FALTA JUSTIFICADA
Téc. Margarita Gallegos Soto	X		
Téc. Norberto Medina López	X		
Lic. Jaqueline Santos Marín	X		
C. José Manuel de Luna Robles	X		
Téc. Ma. del Socorro Jiménez Flores	X		
Téc. Miguel Ángel Medina Muñoz	X		
Lic. Beatriz Montoya Hernández	X		
Lic. Ivonne Martínez de la Cruz	X		
Lic. María Esparza Santos	X		
T.S.U. Ismael Lara Medina	X		

Tengo a bien informarle Señora Presidenta, que están presentes 8 Regidores, el Síndico Municipal y Usted, por lo que con fundamento en el Artículo 27 del Código Municipal de San Francisco de los Romo vigente, existe el Quórum legal requerido para la celebración de la presente Sesión.

TÉC. MARGARITA GALLEGOS SOTO.- Certificado el Quórum de ley que establece el Artículo 27 del Código Municipal de San Francisco de los Romo, Ags., siendo las trece horas con quince minutos del dieciocho de Mayo del año dos mil veintitrés, declaro formalmente instalados los trabajos de la Primera Sesión Extraordinaria de Cabildo del mes de Mayo y válidos los acuerdos que en ella se tomen.

(Handwritten signatures and initials in blue ink are present on the right side of the page, including a large 'X' at the top, a signature 'M', and several other initials and signatures at the bottom.)



Habiendo agotado los dos primeros puntos de la presente Sesión, a continuación, someto ante la recta consideración de los miembros de este H. Cabildo, el siguiente:

ORDEN DEL DÍA

- I. Pase de lista y verificación del quórum legal del Ayuntamiento.
- II. Declaración de apertura de la Sesión.
- III. Aprobación en su caso, del Orden del Día.
- IV. Análisis y aprobación, en su caso, del Informe Financiero correspondiente al mes de abril de Ejercicio Fiscal 2023.
- V. Clausura de la Sesión.

Compañeros Regidores y Síndico, en votación económica, sírvanse manifestar si aprueban los puntos del Orden del Día.

NOMBRE	A FAVOR	EN CONTRA	ABSTENCIÓN
Téc. Margarita Gallegos Soto	X		
Téc. Norberto Medina López	X		
Lic. Jaqueline Santos Marín	X		
C. José Manuel de Luna Robles	X		
Téc. Ma. del Socorro Jiménez Flores	X		
Téc. Miguel Ángel Medina Muñoz	X		
Lic. Beatriz Montoya Hernández	X		
Lic. Ivonne Martínez de la Cruz	X		
Lic. María Esparza Santos	X		
T.S.U. Ismael Lara Medina	X		

LIC. MARÍA EDITH ROSALES LUNA.- Señora Presidenta, le informo que el Orden del Día que se nos ha dado a conocer, ha sido aprobado **por unanimidad** de los presentes.

TÉC. MARGARITA GALLEGOS SOTO.- Continuamos con el punto IV del Orden del Día. Análisis y aprobación, en su caso, del Informe Financiero correspondiente al mes de abril de Ejercicio Fiscal 2023.

(Handwritten signatures and marks in blue ink)



MUNICIPIO DE SAN FRANCISCO
DE LOS ROMO, AGS



Ayuntamiento de
SAN FRANCISCO DE LOS ROMO
2021 • 2024

Cedo el uso de la voz a la C.P. Martha Alicia González Martínez, Directora de Finanzas y Administración.

C.P. MARTHA ALICIA GONZÁLEZ MARTÍNEZ.- En la presente Cuenta Pública correspondiente al mes de Abril, comentarles que dentro de los estados financieros que les presentamos se tienen por ingresos propios recaudados por 64,538,323.76 lo que representa del total de los ingresos recibido del Municipio el 48.49 % debido a las acciones de implementadas en el área de ingresos en conjunto con catastro del estado para la actualización de valores, y lo que respecta a los egresos se cubrió lo toda la parte de nómina así como sus obligaciones como lo es IMSS, ISSSSPEA, impuesto sobre nómina e impuesto sobre la renta, los pagos de luz, internet, agua, mantenimientos, refacciones, el pago de pensionados, etc. y demás gastos de operación para el funcionamiento de la presidencia. También, comentarles que se pagaron laudos de ejercicios anteriores.

TÉC. MARGARITA GALLEGOS SOTO.- Si no hay otro comentario, sírvanse manifestar de manera nominal, su aprobación, para lo cual instruyó a la Lic. María Edith Rosales Luna, haga lo conducente y nos dé cuenta del resultado.

NOMBRE	A FAVOR	EN CONTRA	ABSTENCIÓN
Téc. Margarita Gallegos Soto	X		
Téc. Norberto Medina López	X		
Lic. Jaqueline Santos Marín	X		
C. José Manuel de Luna Robles	X		
Téc. Ma. del Socorro Jiménez Flores	X		
Téc. Miguel Ángel Medina Muñoz	X		
Lic. Beatriz Montoya Hernández	X		
Lic. Ivonne Martínez de la Cruz		X	
Lic. María Esparza Santos	X		
T.S.U. Ismael Lara Medina			X

LIC. IVONNE MARTÍNEZ DE LA CRUZ.- En repetidas ocasiones he solicitado información de varias modificaciones que se ven reflejadas en el estado analítico del ejercicio del presupuesto de egresos y carecen de respaldo, ya que en ningún momento dan a conocer los proyectos, actividades, programas y/o adquisiciones que se realizan o ya se realizaron. Como por ejemplo, en el departamento de acción cívica y cultura, sufrió una modificación en aumento por más de 2,800,000 pesos sin tener claro en que se aplicó ese recurso.

(Handwritten signatures and marks)



MUNICIPIO DE SAN FRANCISCO
DE LOS ROMO, AGS




Ayuntamiento de
SAN FRANCISCO DE LOS ROMO
2021 • 2024

Por lo tanto mi voto es en contra.

LIC. MARÍA EDITH ROSALES LUNA.- Señora Presidenta, le informo que según el resultado de la votación se aprueba **por mayoría** de los presentes el Informe Financiero correspondiente al mes de abril de Ejercicio Fiscal 2023, el cual se adjunta a la presente Acta.

TÉC. MARGARITA GALLEGOS SOTO.- Pasando al último punto del Orden del Día, declaro clausurados los trabajos de la presente Sesión Extraordinaria de Cabildo, siendo las trece horas con veinticinco minutos del día dieciocho de Mayo del año dos mil veintitrés, por lo que quedan válidos los acuerdos tomados. Muchas gracias.


TÉC. MARGARITA GALLEGOS SOTO
PRESIDENTA MUNICIPAL


LIC. MARÍA EDITH ROSALES LUNA
SECRETARIA DEL H. AYUNTAMIENTO Y
DIRECTORA GENERAL DE GOBIERNO



TÉC. NORBERTO MEDINA LOPEZ
SINDICO MUNICIPAL


LIC. JAQUELINE SANTOS MARÍN
PRIMER REGIDOR


C. JOSÉ MANUEL DE LUNA ROBLES
SEGUNDO REGIDOR


TÉC. MA. DEL SOCORRO JIMÉNEZ FLORES
TERCER REGIDOR


TÉC. MIGUEL ÁNGEL MEDINA MUÑOZ
CUARTO REGIDOR


LIC. BEATRIZ MONTOYA HERNÁNDEZ
QUINTO REGIDOR



LIC. IVONNE MARTÍNEZ DE LA CRUZ
SEXTO REGIDOR



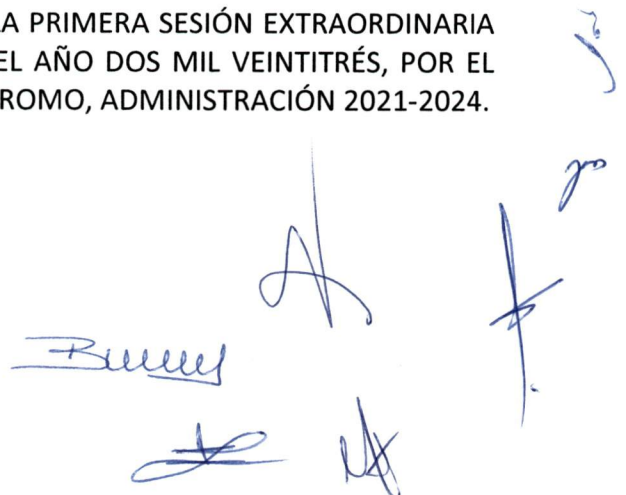
LIC. MARÍA ESPARZA SANTOS
SÉPTIMO REGIDOR



T.S.U. ISMAEL LARA MEDINA
OCTAVO REGIDOR



HOJA QUE CONTIENE LAS FIRMAS DE LOS ASISTENTES A LA PRIMERA SESIÓN EXTRAORDINARIA DE CABILDO CELEBRADA EL DÍA DIECIOCHO DE MAYO DEL AÑO DOS MIL VEINTITRÉS, POR EL HONORABLE AYUNTAMIENTO DE SAN FRANCISCO DE LOS ROMO, ADMINISTRACIÓN 2021-2024.





Ayuntamiento de
SAN FRANCISCO DE LOS ROMO

2021 ♦ 2024

CUENTA PUBLICA DEL MES DE ABRIL

I. INFORMACIÓN CONTABLE



Bunny



Estado de Actividades



Bully






Municipio de San Francisco de los Romo
Estado de Actividades
Del 1 de Enero al 30 de Abril de 2023
(Cifras en Pesos)

Concepto	2023	2022
INGRESOS Y OTROS BENEFICIOS		
Ingresos de Gestión	61,378,638	86,626,581
Impuestos	30,867,810	38,651,152
Cuotas y Aportaciones de Seguridad Social	0	0
Contribuciones de Mejoras	0	0
Derechos	19,788,439	35,795,288
Productos	3,834,965	9,626,415
Aprovechamientos	6,887,425	2,553,725
Ingresos por Venta de Bienes y Prestación de Servicios	0	0
Participaciones, Aportaciones, Convenios, Incentivos Derivados de la Colaboración Fiscal, Fondos Distintos de Aportaciones, Transferencias, Asignaciones, Subsidios y Subvenciones, y Pensiones y Jubilaciones	82,001,567	212,258,546
Participaciones, Aportaciones, Convenios, Incentivos Derivados de la Colaboración Fiscal y Fondos Distintos de Aportaciones	81,001,567	202,758,546
Transferencias, Asignaciones, Subsidios y Subvenciones, y Pensiones y Jubilaciones	1,000,000	9,500,000
Otros Ingresos y Beneficios	0	0
Ingresos Financieros	0	0
Incremento por Variación de Inventarios	0	0
Disminución del Exceso de Estimaciones por Pérdida o Deterioro u Obsolescencia	0	0
Disminución del Exceso de Provisiones	0	0
Otros Ingresos y Beneficios Varios	0	0
Total de Ingresos y Otros Beneficios	143,380,205	298,885,127
GASTOS Y OTRAS PÉRDIDAS		
Gastos de Funcionamiento	68,527,566	207,080,866
Servicios Personales	45,966,290	135,979,819
Materiales y Suministros	5,841,899	27,467,317
Servicios Generales	16,719,376	43,633,729
Transferencias, Asignaciones, Subsidios y Otras Ayudas	15,010,600	39,739,070
Transferencias Internas y Asignaciones al Sector Público	1,000,000	14,772,639
Transferencias al Resto del Sector Público	0	0
Subsidios y Subvenciones	0	0
Ayudas Sociales	12,822,882	21,149,346
Pensiones y Jubilaciones	1,187,718	3,817,085
Transferencias a Fideicomisos, Mandatos y Contratos Análogos	0	0
Transferencias a la Seguridad Social	0	0
Donativos	0	0
Transferencias al Exterior	0	0
Participaciones y Aportaciones	0	0
Participaciones	0	0
Aportaciones	0	0
Convenios	0	0
Intereses, Comisiones y Otros Gastos de la Deuda Pública	0	0
Intereses de la Deuda Pública	0	0
Comisiones de la Deuda Pública	0	0
Gastos de la Deuda Pública	0	0
Costo por Coberturas	0	0
Apoyos Financieros	0	0
Otros Gastos y Pérdidas Extraordinarias	4,325,685	7,023,557
Estimaciones, Depreciaciones, Deterioros, Obsolescencia y Amortizaciones	0	7,023,557
Provisiones	4,325,685	0
Disminución de Inventarios	0	0
Otros Gastos	0	0
Inversión Pública	0	0
Inversión Pública no Capitalizable	0	0
Total de Gastos y Otras Pérdidas	87,863,850	253,843,492
Resultados del Ejercicio (Ahorro/Desahorro)	55,516,355	45,041,634

Bajo protesta de decir verdad declaramos que los Estados Financieros y sus notas, son razonablemente correctos y son responsabilidad del emisor.

Estado de Situación

Financiera



Handwritten signatures in blue ink, including a large stylized signature, a signature with 'M' and 'B' initials, and the name 'Benny' written in cursive.



Municipio de San Francisco de los Romo
Estado de Situación Financiera
Al 30 de Abril de 2023
(Cifras en Pesos)


Concepto	2023	2022	Concepto	2023	2022
ACTIVO			PASIVO		
Activo Circulante			Pasivo Circulante		
Efectivo y Equivalentes	14,246,020	8,593,067	Cuentas por Pagar a Corto Plazo	14,917,058	11,795,783
Derechos a Recibir Efectivo o Equivalentes	61,576,591	24,197,992	Documentos por Pagar a Corto Plazo	0	0
Derechos a Recibir Bienes o Servicios	415,716	2,026,228	Porción a Corto Plazo de la Deuda Pública a Largo Plazo	0	0
Inventarios	0	0	Títulos y Valores a Corto Plazo	0	0
Almacenes	0	0	Pasivos Diferidos a Corto Plazo	0	0
Estimación por Pérdida o Deterioro de Activos Circulantes	0	0	Fondos y Bienes de Terceros en Garantía y/o Administración a Corto Plazo	0	0
Otros Activos Circulantes	0	0	Provisiones a Corto Plazo	4,325,685	0
Total de Activos Circulantes	76,238,327	34,817,287	Otros Pasivos a Corto Plazo	1,421,419	554,698
Activo No Circulante			Total de Pasivos Circulantes	20,664,162	12,350,482
Inversiones Financieras a Largo Plazo	0	0	Pasivo No Circulante		
Derechos a Recibir Efectivo o Equivalentes a Largo Plazo	0	0	Cuentas por Pagar a Largo Plazo	0	0
Bienes Inmuebles, Infraestructura y Construcciones en Proceso	224,757,645	226,191,863	Documentos por Pagar a Largo Plazo	0	0
Bienes Muebles	64,695,719	44,449,543	Deuda Pública a Largo Plazo	0	0
Activos Intangibles	137,072	137,072	Pasivos Diferidos a Largo Plazo	0	0
Depreciación, Deterioro y Amortización Acumulada de Bienes	-14,483,559	-14,483,559	Fondos y Bienes de Terceros en Garantía y/o en Administración a Largo Plazo	0	0
Activos Diferidos	0	0	Provisiones a Largo Plazo	0	0
Estimación por Pérdida o Deterioro de Activos no Circulantes	0	0	Total de Pasivos No Circulantes	0	0
Otros Activos no Circulantes	0	0	Total del Pasivo	20,664,162	12,350,482
Total de Activos No Circulantes	275,106,877	256,294,919	HACIENDA PÚBLICA/PATRIMONIO		
Total del Activo	351,345,204	291,112,206	Hacienda Pública/Patrimonio Contribuido	0	0
			Aportaciones	0	0
			Donaciones de Capital	0	0
			Actualización de la Hacienda Pública /Patrimonio	0	0
			Hacienda Pública/Patrimonio Generado	330,681,042	278,761,724
			Resultados del Ejercicio (Ahorro/Desahorro)	55,516,355	45,041,634
			Resultados de Ejercicios Anteriores	242,414,860	197,373,226
			Revalúos	63,844,980	63,844,980
			Reservas	0	0
			Rectificaciones de Resultados de Ejercicios Anteriores	-31,095,154	-27,498,117
			Exceso o Insuficiencia en la Actualización de la Hacienda Pública/Patrimonio	0	0
			Resultado por Posición Monetaria	0	0
			Resultado por Tenencia de Activos no Monetarios	0	0
			Total Hacienda Pública/Patrimonio	330,681,042	278,761,724
			Total del Pasivo y Hacienda Pública /Patrimonio	351,345,204	291,112,206

Bajo protesta de decir verdad declaramos que los Estados Financieros y sus notas, son razonablemente correctos y son responsabilidad del emisor.

Estado de Variación en la Hacienda Pública



Bunuel





Municipio de San Francisco de los Romo
 Estado de Variación en la Hacienda Pública
 Del 1 de Enero al 30 de Abril de 2023
 (Cifras en Pesos)

Concepto	Hacienda Pública / Patrimonio Contribuido	Hacienda Pública / Patrimonio Generado de Ejercicios Anteriores	Hacienda Pública / Patrimonio Generado del Ejercicio	Exceso o Insuficiencia en la Actualización de la Hacienda Pública / Patrimonio	TOTAL
Hacienda Pública/ Patrimonio Contribuido Neto de 2022	0				0
Aportaciones	0	0	0	0	0
Donaciones de Capital	0	0	0	0	0
Actualización de la Hacienda Pública/Patrimonio	0	0	0	0	0
Hacienda Pública/Patrimonio Generado Neto de 2022		233,720,090	45,041,634		278,761,724
Resultados del Ejercicio (Ahorro/Desahorro)	0	0	45,041,634	0	45,041,634
Resultados de Ejercicios Anteriores	0	197,373,226	0	0	197,373,226
Revalúos	0	63,844,980	0	0	63,844,980
Reservas	0	0	0	0	0
Rectificaciones de Resultados de Ejercicios Anteriores	0	-27,498,117	0	0	-27,498,117
Exceso o Insuficiencia en la Actualización de la Hacienda Pública/Patrimonio Neto de 2022				0	0
Resultado por Posición Monetaria	0	0	0	0	0
Resultado por Tenencia de Activos no Monetarios	0	0	0	0	0
Hacienda Pública/Patrimonio Neto Final de 2022	0	233,720,090	45,041,634	0	278,761,724
Cambios en la Hacienda Pública/Patrimonio Contribuido Neto de 2023	0				0
Aportaciones	0	0	0	0	0
Donaciones de Capital	0	0	0	0	0
Actualización de la Hacienda Pública/Patrimonio	0	0	0	0	0
Variaciones de la Hacienda Pública/Patrimonio Generado Neto de 2023		45,041,634	6,877,683		51,919,318
Resultados del Ejercicio (Ahorro/Desahorro)	0	0	55,516,355	0	55,516,355
Resultados de Ejercicios Anteriores	0	45,041,634	-45,041,634	0	0
Revalúos	0	0	0	0	0
Reservas	0	0	0	0	0
Rectificaciones de Resultados de Ejercicios Anteriores	0	0	-3,597,037	0	-3,597,037
Cambios en el Exceso o Insuficiencia en la Actualización de la Hacienda Pública/Patrimonio Neto de 2023				0	0
Resultado por Posición Monetaria	0	0	0	0	0
Resultado por Tenencia de Activos no Monetarios	0	0	0	0	0
Hacienda Pública/Patrimonio Neto Final de 2023	0	278,761,724	51,919,318	0	330,681,042


Bajo protesta de decir verdad declaramos que los Estados Financieros y sus notas, son razonablemente correctos y son responsabilidad del emisor.

Bunny

Informe de Pasivos Contingentes



Bauer





Cuenta Pública 2022
Municipio de San Francisco de los Romo
Informe de Pasivos Contingentes
Del 1 de Enero al 30 de Abril de 2023
(Pesos)

"En cumplimiento a lo dispuesto en los artículos 46, fracción I, inciso d, y 52 de la Ley General de Contabilidad Gubernamental, y de conformidad con lo establecido en el capítulo VII, numeral III, inciso g) del Manual de Contabilidad Gubernamental emitido por el CONAC, el ente público informa lo siguiente:"

Cuenta	Concepto	Importe
7410-0001	EJERICICIO ANTERIORES	\$661,102.00
7410-0001	EJERICICIO 2014	\$558,269.44
7410-0001	EJERICICIO 2015	\$628,327.56
7410-0001	EJERICICIO 2016	\$227,210.00
7410-0001	EJERICICIO 2017	\$842,039.00
7410-0001	EJERICICIO 2018	\$399,522.00
	CREDITO FISCAL	\$101,365.94
	TOTAL	\$3,417,835.94

Bajo protesta de decir verdad declaramos que los Estados Financieros y sus Notas son razonablemente correctos y responsabilidad del emisor

Estado de Flujos de Efectivo

A collection of handwritten signatures and initials in blue ink, scattered in the lower right quadrant of the page. The signatures include a large stylized 'X' with a diagonal slash, a cursive 'M', a signature with '17/5' written above it, a signature with '12/4' written to its right, the word 'Benny' written in a simple font, a signature with a dot above it, a signature with a small 'g' below it, and several other illegible signatures and initials.



Municipio de San Francisco de los Romo
 Estado de Flujos de Efectivo
 Del 1 de Enero al 30 de Abril de 2023
 (Cifras en Pesos)

Concepto	2023	2022
Flujos de Efectivo de las Actividades de Operación		
Origen	159,205,742	310,202,739
Impuestos	30,867,810	38,651,152
Cuotas y Aportaciones de Seguridad Social	0	0
Contribuciones de Mejoras	0	0
Derechos	19,788,439	35,794,521
Productos	3,834,965	9,626,415
Aprovechamientos	22,712,961	13,872,105
Ingresos por Venta de Bienes y Prestación de Servicios	0	0
Participaciones, Aportaciones, Convenios, Incentivos Derivados de la Colaboración Fiscal y Fondos Distintos de Aportaciones	81,001,567	202,758,546
Transferencias, Asignaciones, Subsidios y Subvenciones, y Pensiones y Jubilaciones	1,000,000	9,500,000
Otros Orígenes de Operación	0	0
Aplicación	145,123,146	277,507,312
Servicios Personales	45,804,614	135,979,819
Materiales y Suministros	5,173,094	27,467,317
Servicios Generales	16,529,751	43,492,826
Transferencias Internas y Asignaciones al Sector Público	1,000,000	14,772,639
Transferencias al Resto del Sector Público	0	0
Subsidios y Subvenciones	0	0
Ayudas Sociales	12,806,051	20,630,216
Pensiones y Jubilaciones	1,187,718	3,817,085
Transferencias a Fideicomisos, Mandatos y Contratos Análogos	0	0
Transferencias a la Seguridad Social	0	0
Donativos	0	0
Transferencias al Exterior	0	0
Participaciones	0	0
Aportaciones	0	0
Convenios	0	0
Otras Aplicaciones de Operación	62,621,918	31,347,409
Flujos Netos de Efectivo por Actividades de Operación	14,082,596	32,695,427
Flujos de Efectivo de las Actividades de Inversión		
Origen	0	0
Bienes Inmuebles, Infraestructura y Construcciones en Proceso	0	0
Bienes Muebles	0	0
Otros Orígenes de Inversión	0	0
Aplicación	8,429,643	40,988,577
Bienes Inmuebles, Infraestructura y Construcciones en Proceso	0	19,074,803
Bienes Muebles	8,429,643	21,776,709
Otras Aplicaciones de Inversión	0	137,066
Flujos Netos de Efectivo por Actividades de Inversión	-8,429,643	-40,988,577
Flujos de Efectivo de las Actividades de Financiamiento		
Origen	0	0
Endeudamiento Neto	0	0
Interno	0	0
Externo	0	0
Otros Orígenes de Financiamiento	0	0
Aplicación	0	0
Servicios de la Deuda	0	0
Interno	0	0
Externo	0	0
Otras Aplicaciones de Financiamiento	0	0
Flujos Netos de Efectivo por Actividades de Financiamiento	0	0
Incremento/Disminución Neta en el Efectivo y Equivalentes al Efectivo	5,652,953	-8,293,150
Efectivo y Equivalentes al Efectivo al Inicio del Ejercicio	8,593,067	16,886,217
Efectivo y Equivalentes al Efectivo al Final del Ejercicio	14,246,020	8,593,067

Bajo protesta de decir verdad declaramos que los Estados Financieros y sus notas, son razonablemente correctos y son responsabilidad del emisor.

Estado Analítico del Activo

[Handwritten signatures and initials in blue ink]

[Signature] *[Signature]* *[Signature]*

[Signature] *[Signature]* *[Signature]*

[Signature] *[Signature]* *[Signature]*

[Signature] *[Signature]* *[Signature]*





Municipio de San Francisco de los Romo
 Estado Analítico del Activo
 Del 1 de Enero al 30 de Abril de 2023
 (Cifras en Pesos)

Concepto	Saldo Inicial	Cargos del Periodo	Abonos del Periodo	Saldo Final	Variación del Periodo
ACTIVO	291,112,206	501,873,803	441,640,804	351,345,204	60,232,998
Activo Circulante	34,817,287	481,627,627	440,206,587	76,238,327	41,421,040
Efectivo y Equivalentes	8,593,067	226,360,187	220,707,233	14,246,020	5,652,953
Derechos a Recibir Efectivo o Equivalentes	24,197,992	253,287,440	215,908,841	61,576,591	37,378,599
Derechos a Recibir Bienes o Servicios	2,026,228	1,980,000	3,590,512	415,716	-1,610,512
Inventarios	0	0	0	0	0
Almacenes	0	0	0	0	0
Estimación por Pérdida o Deterioro de Activos Circulantes	0	0	0	0	0
Otros Activos Circulantes	0	0	0	0	0
Activo No Circulante	256,294,919	20,246,176	1,434,218	275,106,877	18,811,958
Inversiones Financieras a Largo Plazo	0	0	0	0	0
Derechos a Recibir Efectivo o Equivalentes a Largo Plazo	0	0	0	0	0
Bienes Inmuebles, Infraestructura y Construcciones en Proceso	226,191,863	0	1,434,218	224,757,645	-1,434,218
Bienes Muebles	44,449,543	20,246,176	0	64,695,719	20,246,176
Activos Intangibles	137,072	0	0	137,072	0
Depreciación, Deterioro y Amortización Acumulada de Bienes	-14,483,559	0	0	-14,483,559	0
Activos Diferidos	0	0	0	0	0
Estimación por Pérdida o Deterioro de Activos no Circulantes	0	0	0	0	0
Otros Activos no Circulantes	0	0	0	0	0

Bajo protesta de decir verdad declaramos que los Estados Financieros y sus notas, son razonablemente correctos y son responsabilidad del emisor.

Handwritten signatures in blue ink, including several large, stylized signatures and smaller ones, located below the text.

Estado Analítico de la Deuda y Otros Pasivos



Barrus






Municipio de San Francisco de los Romo
 Estado Analítico de la Deuda y Otros Pasivos
 Del 1 de Enero al 30 de Abril de 2023
 (Cifras en Pesos)

Denominación de las Deudas	Moneda de Contratación	Institución o País Acreedor	Saldo Inicial del Periodo	Saldo Final del Periodo
DEUDA PÚBLICA				
Corto Plazo				
Deuda Interna			0	0
Instituciones de Crédito	Peso	México	0	0
Títulos y Valores	Peso	México	0	0
Arrendamientos Financieros	Peso	México	0	0
Deuda Externa			0	0
Organismos Financieros Internacionales	Peso	México	0	0
Deuda Bilateral	Peso	México	0	0
Títulos y Valores	Peso	México	0	0
Arrendamientos Financieros	Peso	México	0	0
Subtotal de Deuda Pública a Corto Plazo			0	0
Largo Plazo				
Deuda Interna			0	0
Instituciones de Crédito	Peso	México	0	0
Títulos y Valores	Peso	México	0	0
Arrendamientos Financieros	Peso	México	0	0
Deuda Externa			0	0
Organismos Financieros Internacionales	Peso	México	0	0
Deuda Bilateral	Peso	México	0	0
Títulos y Valores	Peso	México	0	0
Arrendamientos Financieros	Peso	México	0	0
Subtotal de Deuda Pública a Largo Plazo			0	0
Total de Otros Pasivos	Peso	México	12,350,482	20,664,162
Total de Deuda Pública y Otros Pasivos			12,350,482	20,664,162

Bajo protesta de decir verdad declaramos que los Estados Financieros y sus notas, son razonablemente correctos y son responsabilidad del emisor.

II. INFORMACIÓN PRESUPUESTAL



Handwritten signatures in blue ink, including a large stylized signature, a signature with a large 'X' mark, a signature with a large 'M' mark, and the name 'Bunny' written in a cursive script.

Estado Analítico de Ingresos

A collection of handwritten signatures and initials in blue ink, arranged in a loose grid. The signatures are stylized and vary in complexity. One signature in the middle row is clearly legible as 'Buenos'. The initials 'M' and 'J' are also visible. The signatures are located in the bottom right quadrant of the page.



Municipio de San Francisco de los Romo
Estado Analítico de Ingresos
Del 1 de Enero al 30 de Abril de 2023

Rubro de Ingresos	Ingreso					Diferencia (6= 5 - 1)
	Estimado	Ampliaciones y Reducciones	Modificado	Devengado	Recaudado	
	(1)	(2)	(3= 1 + 2)	(4)	(5)	
Impuestos	20,010,000	0	20,010,000	30,867,810	30,867,810	10,857,810
Cuotas y Aportaciones de Seguridad Social	0	0	0	0	0	0
Contribuciones de Mejoras	5,000	0	5,000	0	0	-5,000
Derechos	21,766,000	0	21,766,000	19,788,439	19,788,439	-1,977,561
Productos	400,000	2,150,000	2,550,000	3,834,965	3,834,965	3,434,965
Aprovechamientos	1,715,000	18,778,959	20,493,959	22,712,961	22,712,961	20,997,961
Ingresos por Venta de Bienes, Prestación de Servicios y Otros Ingresos	0	0	0	0	0	0
Participaciones, Aportaciones, Convenios, Incentivos Derivados de la Colaboración Fiscal y Fondos Distintos de Aportaciones	231,324,800	11,850,588	243,175,388	81,001,567	81,001,567	-150,323,233
Transferencias, Asignaciones, Subsidios y Subvenciones, y Pensiones y Jubilaciones	6,500,000	0	6,500,000	1,000,000	1,000,000	-5,500,000
Ingresos Derivados de Financiamientos	0	0	0	0	0	0
Total	281,720,800	32,779,547	314,500,347	159,205,742	159,205,742	
				Ingresos excedentes		-122,515,058

Estado Analítico de Ingresos Por Fuente de Financiamiento	Ingreso					Diferencia (6= 5 - 1)
	Estimado	Ampliaciones y Reducciones	Modificado	Devengado	Recaudado	
	(1)	(2)	(3= 1 + 2)	(4)	(5)	
Ingresos del Poder Ejecutivo Federal o Estatal y de los Municipios	281,720,800	32,779,547	314,500,347	159,205,742	159,205,742	-122,515,058
Impuestos	20,010,000	0	20,010,000	30,867,810	30,867,810	10,857,810
Cuotas y Aportaciones de Seguridad Social	0	0	0	0	0	0
Contribuciones de Mejoras	5,000	0	5,000	0	0	-5,000
Derechos	21,766,000	0	21,766,000	19,788,439	19,788,439	-1,977,561
Productos	400,000	2,150,000	2,550,000	3,834,965	3,834,965	3,434,965
Aprovechamientos	1,715,000	18,778,959	20,493,959	22,712,961	22,712,961	20,997,961
Participaciones, Aportaciones, Convenios, Incentivos Derivados de la Colaboración Fiscal y Fondos Distintos de Aportaciones	231,324,800	11,850,588	243,175,388	81,001,567	81,001,567	-150,323,233
Transferencias, Asignaciones, Subsidios y Subvenciones, y Pensiones y Jubilaciones	6,500,000	0	6,500,000	1,000,000	1,000,000	-5,500,000
Ingresos de los Entes Públicos de los Poderes Legislativo y Judicial, de los Órganos Autónomos y del Sector Paraestatal o Paramunicipal, así como de las Empresas Productivas del Estado	0	0	0	0	0	0
Cuotas y Aportaciones de Seguridad Social	0	0	0	0	0	0
Productos	0	0	0	0	0	0
Ingresos por Venta de Bienes, Prestación de Servicios y Otros Ingresos	0	0	0	0	0	0
Transferencias, Asignaciones, Subsidios y Subvenciones, y Pensiones y Jubilaciones	0	0	0	0	0	0
Ingresos Derivados de Financiamientos	0	0	0	0	0	0
Total	281,720,800	32,779,547	314,500,347	159,205,742	159,205,742	
				Ingresos excedentes		-122,515,058

[Handwritten signature]

[Handwritten signature]

[Handwritten signature]

[Handwritten signature]

[Handwritten signature]

[Handwritten signature]

[Handwritten signature]

[Handwritten signature]

Estado Analítico del Ejercicio del Presupuesto de Egresos

Administrativa

Bauer



Gobierno (Federal/Estatal/Municipal) de Municipio de San Francisco de los Romo
Estado Analítico del Ejercicio del Presupuesto de Egresos
Clasificación Administrativa
Del 1 de Enero al 30 de Abril de 2023

Concepto	Egresos					Subejercicio 6 = (3 - 4)
	Aprobado	Ampliaciones/ (Reducciones)	Modificado	Devengado	Pagado	
	1	2	3 = (1 + 2)	4	5	
Poder Ejecutivo	281,720,800	32,779,547	314,500,347	91,970,244	90,930,870	222,530,102
Poder Legislativo	0	0	0	0	0	0
Poder Judicial	0	0	0	0	0	0
Órganos Autónomos	0	0	0	0	0	0
Total del Gasto	281,720,800	32,779,547	314,500,347	91,970,244	90,930,870	222,530,102

Romero

Cuenta Pública 2023
Municipio de San Francisco de los Rómos
Estado Analítico del Ejercicio del Presupuesto de Egresos
Clasificación Administrativa
Del 1 de Enero al 30 de Abril de 2023

Concepto	Egresos					Subejercicio
	Aprobado	Ampliaciones/ (Reducciones)	Modificado	Devengado	Pagado	
	1	2	3 = (1 + 2)	4	5	
Presidencia	32,281,283	363,101	32,644,384	6,649,103	6,639,152	25,995,231
Presidencia	20,671,238	211,728	20,882,966	2,184,119	2,184,119	18,698,847
Secretaría Particular	3,523,929	151,373	3,675,302	2,078,405	2,075,362	1,596,897
Coordinación de Asesores	2,714,247	0	2,714,247	774,026	774,026	1,940,221
Coordinación de Relaciones Públicas	240,957	0	240,957	60,899	60,899	180,058
Coordinación de Gestión Social	1,743,992	0	1,743,992	526,509	521,117	1,217,483
Instancia Municipal de la Mujer	2,045,724	0	2,045,724	645,390	643,875	1,400,334
Instancia Municipal de la Juventud	706,255	0	706,255	194,358	194,358	511,898
Coordinación Municipal de Gabinete	634,940	0	634,940	185,396	185,396	449,543
Dirección del Comité Municipal para el DIF	12,499,704	969,621	13,469,324	3,825,474	3,779,164	9,643,850
Dirección del Comité Municipal para el DIF	4,867,087	969,727	5,836,814	1,627,654	1,604,556	4,209,160
Subdirección Administrativa	377,353	0	377,353	108,768	108,768	268,585
Departamento de Asistencia Social Alimentaria	1,494,630	0	1,494,630	454,099	430,887	1,040,531
Departamento de Rehabilitación Física	642,917	0	642,917	135,297	135,297	507,619
Departamento de Atención a Personas Adultas Mayores	1,103,829	-106	1,103,723	346,904	346,904	756,819
Departamento de Habilidades, Capacitación y Desarrollo Integral	2,218,444	0	2,218,444	692,347	692,347	1,526,097
Unidad de Vinculación con la Sociedad Civil	476,155	0	476,155	138,804	138,804	337,351
Procuraduría Municipal de la Defensa de los Derechos de las niñas, niños y adolescentes	231,330	0	231,330	55,436	55,436	175,895
Departamento Jurídico	193,344	0	193,344	55,385	55,385	137,959
Unidad de Trabajo Social y Canalización	602,009	0	602,009	160,076	160,076	441,934
Departamento de Psicología	292,605	0	292,605	50,703	50,703	241,901
Coordinación de Comunicación Social	1,758,711	100,000	1,858,711	475,113	473,982	1,383,598
Coordinación de Comunicación Social	1,384,170	100,000	1,484,170	365,938	364,807	1,118,231
Departamento de Comunicación e Información	374,542	0	374,542	109,175	109,175	265,367
Delegación Puertecito de la Virgen	2,852,550	69,977	2,922,527	1,023,943	1,023,943	1,898,584
Delegación Puertecito de la Virgen	2,852,550	69,977	2,922,527	1,023,943	1,023,943	1,898,584
Delegación La Escondida	1,014,857	0	1,014,857	264,015	264,015	750,841
Delegación La Escondida	1,014,857	0	1,014,857	264,015	264,015	750,841
Secretaría del H. Ayuntamiento y Dirección General de Gobierno	19,835,457	4,078,737	23,914,194	9,725,215	9,589,186	14,188,979
Secretaría del H. Ayuntamiento y Dirección General de Gobierno	5,170,700	104,472	5,275,172	1,476,406	1,465,595	3,798,765
Departamento de Reglamentos y Mercados	1,778,957	0	1,778,957	504,535	497,491	1,274,423
Coordinación de Fomento Deportivo	2,816,578	727,551	3,544,129	1,686,307	1,673,379	1,857,822
Departamento de Acción Cívica y Cultural	1,538,294	2,813,317	4,351,611	3,720,174	3,719,966	631,437
Departamento de Desarrollo Turístico	610,301	90,000	700,301	138,982	115,233	581,320
Departamento de Control Sanitario y Rastros	971,836	20,000	991,836	282,119	282,119	709,717
Departamento de Protección Civil	1,591,600	118,397	1,709,997	501,264	433,586	1,208,733
Unidad Municipal de Paramédicos	2,303,500	0	2,303,500	667,426	667,426	1,636,074
Departamento de Logística	1,340,436	0	1,340,436	353,124	339,514	987,312
Unidad del Archivo Municipal	215,451	0	215,451	102,274	102,274	113,176
Relaciones Exteriores	1,497,804	205,000	1,702,804	292,604	292,604	1,410,200
Dirección de Finanzas y Administración	34,351,235	2,882,173	37,233,408	22,730,621	22,526,081	14,502,788
Dirección de Finanzas y Administración	1,198,323	0	1,198,323	384,366	381,470	813,957
Subdirección de Finanzas, Administración y Control Presupuestal	594,593	0	594,593	158,218	158,218	436,375
Departamento de Presupuesto	296,014	0	296,014	0	0	296,014
Departamento de Ingresos y Recaudación Municipal	5,436,805	100,000	5,536,805	11,764,013	11,764,013	-6,227,208
Departamento de Egresos	739,639	0	739,639	328,623	327,822	411,017

Bases



Bases

Departamento de Fondos Federales	506,312	0	506,312	147,991	147,991	358,321
Departamento de Compras y Suministros	1,113,971	0	1,113,971	359,806	341,391	754,164
Departamento de Mantenimiento Vehicular y Servicios Generales	1,513,358	0	1,513,358	409,235	409,235	1,104,123
Departamento de Recursos Humanos	20,367,078	2,772,173	23,139,251	8,545,847	8,382,779	14,593,403
Departamento de Control Patrimonial	667,893	10,000	677,893	230,656	230,656	447,237
Departamento de Informática	1,539,898	0	1,539,898	290,833	271,472	1,249,065
Subdirección de Ingresos y Recaudación Municipal	377,353	0	377,353	111,034	111,034	266,319
Dirección de Planeación y Evaluación	2,051,979	0	2,051,979	355,796	355,796	1,696,183
Dirección de Planeación y Evaluación	734,293	0	734,293	194,892	194,892	539,402
Subdirección de Planeación	377,353	0	377,353	0	0	377,353
Departamento de Información y Soluciones Informáticas	346,385	0	346,385	70,885	70,885	275,500
Departamento de Monitoreo y Evaluación	593,948	0	593,948	90,020	90,020	503,928
Órgano Interno de Control	1,864,448	423,595	2,288,043	831,804	829,309	1,466,238
Órgano Interno de Control	1,268,892	423,595	1,692,487	647,145	644,649	1,045,343
Autoridad Investigadora	231,288	0	231,288	80,292	80,292	150,996
Autoridad Substanciadora y Resolutora	364,267	0	364,267	104,367	104,367	259,899
Dirección de Obras Públicas	44,046,150	14,190,156	58,236,307	2,729,740	2,658,487	55,506,566
Dirección de Obras Públicas	1,190,933	0	1,190,933	312,184	308,989	878,749
Departamento de Costos y Licitaciones	1,181,592	400,000	1,581,592	328,079	328,079	1,253,513
Departamento de Proyectos	276,046	0	276,046	71,235	71,235	204,811
Departamento de Supervisión	40,665,226	13,790,156	54,455,382	1,828,097	1,804,140	52,627,286
Subdirección de Obras Públicas	732,353	0	732,353	190,145	146,044	542,208
Dirección de Desarrollo Social, Económico y Agropecuario	5,784,272	4,600,000	10,384,272	1,561,413	1,552,287	8,822,859
Dirección de Desarrollo Social, Económico y Agropecuario	4,149,929	4,600,000	8,749,929	1,113,778	1,104,653	7,636,151
Subdirección Desarrollo Social, Económico y Agropecuario	377,353	0	377,353	111,034	111,034	266,319
Departamento de Concertación Social	596,068	0	596,068	166,871	166,871	429,198
Departamento de Desarrollo Económico	391,592	0	391,592	113,139	113,139	278,452
Departamento de Desarrollo Agropecuario	269,330	0	269,330	56,591	56,591	212,740
Dirección de Desarrollo Urbano	3,964,108	1,698,468	5,662,576	1,083,057	1,074,244	4,579,520
Dirección de Desarrollo Urbano	2,331,939	1,698,468	4,030,407	718,531	715,677	3,311,876
Departamento de Planes y Proyectos	191,000	0	191,000	8,900	8,900	182,100
Departamento de Uso de Suelo	1,058,900	0	1,058,900	243,149	237,190	815,751
Subdirección de Desarrollo Urbano	382,269	0	382,269	112,477	112,477	269,792
Dirección de Servicios Públicos y Ecología	60,444,861	-1,545,000	58,899,861	24,291,719	24,060,278	34,608,142
Dirección de Servicios Públicos y Ecología	2,428,987	0	2,428,987	753,569	753,569	1,675,417
Subdirección de Servicios Públicos y Ecología	389,644	0	389,644	114,642	114,642	275,002
Departamento de Panteones	1,061,087	0	1,061,087	297,027	297,027	764,060
Departamento de Limpia y Aseo Público	21,490,825	-1,545,000	19,945,825	7,680,263	7,467,637	12,265,561
Departamento de Alumbrado Público	28,078,903	0	28,078,903	13,186,820	13,169,252	14,892,083
Departamento de Parques y Jardines	6,059,459	0	6,059,459	2,026,986	2,025,739	4,032,472
Departamento de Ecología	935,957	0	935,957	232,412	232,412	703,546
Dirección de Asuntos Jurídicos	3,859,381	2,772,236	6,631,617	3,726,449	3,707,030	2,905,168
Dirección de Asuntos Jurídicos	1,986,201	2,772,236	4,758,437	3,217,971	3,198,552	1,540,466
Subdirección de Asuntos Jurídicos	251,066	0	251,066	74,187	74,187	176,879
Departamento de Gestión Jurídica	644,008	0	644,008	152,349	152,349	491,659
Departamento de Jueces Calificadores	978,106	0	978,106	281,942	281,942	696,164
Dirección de Seguridad Pública y Tránsito Municipal	50,370,900	1,796,484	52,167,384	11,326,662	11,027,794	40,840,722
Dirección de Seguridad Pública y Tránsito Municipal	50,370,900	1,796,484	52,167,384	11,326,662	11,027,794	40,840,722
Corporación Municipal	4,740,904	380,000	5,120,904	1,370,121	1,370,121	3,750,783
Corporación Municipal	4,740,904	380,000	5,120,904	1,370,121	1,370,121	3,750,783
Total del Gasto	281,720,800	32,779,547	314,500,347	91,970,244	90,930,870	222,530,102

mmmm

mmmm

Económica



Benny





Municipio de San Francisco de los Rómos
 Estado Analítico del Ejercicio del Presupuesto de Egresos
 Clasificación Económica (por Tipo de Gasto)
 Del 1 de Enero al 30 de Abril de 2023

Concepto	Egresos					Subejercicio
	Aprobado	Ampliaciones/ (Reducciones)	Modificado	Devengado	Pagado	
	1	2	3 = (1 + 2)	4	5	
Gasto Corriente	224,348,933	19,439,729	243,788,662	82,352,884	81,313,509	161,435,778
Gasto de Capital	51,371,867	13,339,818	64,711,685	8,429,643	8,429,643	56,282,042
Amortización de la Deuda y Disminución de Pasivos	0	0	0	0	0	0
Pensiones y Jubilaciones	6,000,000	0	6,000,000	1,187,718	1,187,718	4,812,282
Participaciones	0	0	0	0	0	0
Total del Gasto	281,720,800	32,779,547	314,500,347	91,970,244	90,930,870	222,530,102

Por Objeto del Gasto



Bureau





Municipio de San Francisco de los Romo
 Estado Analítico del Ejercicio del Presupuesto de Egresos
 Clasificación por Objeto del Gasto (Capítulo y Concepto)
 Del 1 de Enero al 30 de Abril de 2023

Concepto	Egresos					Subejercicio
	Aprobado	Ampliaciones/ (Reducciones)	Modificado	Devengado	Pagado	
	1	2	3 = (1 + 2)	4	5	
Servicios Personales	142,000,742	5,797,145	147,797,887	45,966,290	45,804,614	101,831,597
Remuneraciones al Personal de Carácter Permanente	81,373,178	-843,678	80,529,500	26,589,489	26,589,489	53,940,011
Remuneraciones al Personal de Carácter Transitorio	1,005,000	1,500,000	2,505,000	1,019,390	1,019,390	1,485,610
Remuneraciones Adicionales y Especiales	17,933,925	682,207	18,616,133	1,027,320	1,027,320	17,588,813
Seguridad Social	14,993,821	1,340,543	16,334,364	6,494,970	6,385,744	9,839,394
Otras Prestaciones Sociales y Económicas	26,394,817	3,118,073	29,512,891	10,835,122	10,782,672	18,677,769
Previsiones	300,000	0	300,000	0	0	300,000
Pago de Estímulos a Servidores Públicos	0	0	0	0	0	0
Materiales y Suministros	21,492,400	40,985	21,533,385	5,841,899	5,173,094	15,691,486
Materiales de Administración, Emisión de Documentos y Artículos Oficiales	2,657,900	17,401	2,675,301	276,366	268,424	2,398,935
Alimentos y Utensilios	503,500	-27,800	475,700	94,757	80,547	380,943
Materias Primas y Materiales de Producción y Comercialización	50,000	0	50,000	40,000	40,000	10,000
Materiales y Artículos de Construcción y de Reparación	1,130,000	-4,316	1,125,684	210,859	165,510	914,825
Productos Químicos, Farmacéuticos y de Laboratorio	192,000	65,700	257,700	19,624	7,274	238,076
Combustibles, Lubrificantes y Aditivos	10,995,000	0	10,995,000	3,810,465	3,269,840	7,184,535
Vestuario, Blancos, Prendas de Protección y Artículos Deportivos	2,407,000	0	2,407,000	92,370	88,310	2,314,630
Materiales y Suministros Para Seguridad	0	0	0	0	0	0
Herramientas, Refacciones y Accesorios Menores	3,557,000	-10,000	3,547,000	1,297,459	1,253,189	2,249,641
Servicios Generales	38,820,791	8,912,871	47,733,662	16,719,376	16,529,751	31,014,286
Servicios Básicos	11,941,000	110,000	12,051,000	3,505,343	3,505,343	8,545,657
Servicios de Arrendamiento	831,000	483,845	1,314,845	390,478	390,478	924,366
Servicios Profesionales, Científicos, Técnicos y Otros Servicios	1,708,467	2,410,000	4,118,467	4,090,001	4,086,503	28,466
Servicios Financieros, Bancarios y Comerciales	1,137,000	33,397	1,170,397	1,171,220	1,171,220	-823
Servicios de Instalación, Reparación, Mantenimiento y Conservación	8,124,325	1,479,373	9,603,698	1,722,143	1,586,118	7,881,554
Servicios de Comunicación Social y Publicidad	120,000	100,000	220,000	80,000	80,000	140,000
Servicios de Traslado y Viáticos	175,000	0	175,000	7,857	7,857	167,143
Servicios Oficiales	11,560,000	4,170,524	15,730,524	4,414,085	4,386,068	11,316,440
Otros Servicios Generales	3,224,000	125,731	3,349,731	1,338,249	1,316,163	2,011,482
Transferencias, Asignaciones, Subsidios y Otras Ayudas	28,035,000	4,688,728	32,723,728	16,013,036	14,993,769	17,710,692
Transferencias Internas y Asignaciones al Sector Público	14,600,000	211,728	14,811,728	1,000,000	1,000,000	13,811,728
Transferencias al Resto del Sector Público	0	0	0	0	0	0
Subsidios y Subvenciones	0	0	0	0	0	0
Ayudas Sociales	7,435,000	4,477,000	11,912,000	12,825,318	12,806,051	-913,318
Pensiones y Jubilaciones	6,000,000	0	6,000,000	1,187,718	1,187,718	4,812,282
Transferencias a Fideicomisos, Mandatos y Otros Análogos	0	0	0	0	0	0
Transferencias a la Seguridad Social	0	0	0	0	0	0
Donativos	0	0	0	0	0	0
Transferencias al Exterior	0	0	0	0	0	0
Bienes Muebles, Inmuebles e Intangibles	22,091,867	-649,035	22,710,902	8,429,643	8,429,643	14,281,259

B...

B...

B...

Handwritten signatures and initials in blue ink at the bottom of the page.




Municipio de San Francisco de los Romo
 Estado Analítico del Ejercicio del Presupuesto de Egresos
 Clasificación por Objeto del Gasto (Capítulo y Concepto)
 Del 1 de Enero al 30 de Abril de 2023

Concepto	Egresos					Subejercicio 6 = (3 - 4)
	Aprobado	Ampliaciones/ (Reducciones)	Modificado	Devengado	Pagado	
	1	2	3 = (1 + 2)	4	5	
Mobiliario y Equipo de Administración	120,000	50,000	170,000	14,907	14,907	155,093
Mobiliario y Equipo Educativo y Recreativo	0	0	0	0	0	0
Equipo e Instrumental Médico y de Laboratorio	0	0	0	0	0	0
Vehículos y Equipo de Transporte	2,520,000	244,035	2,764,035	1,029,402	1,029,402	1,734,633
Equipo de Defensa y Seguridad	0	0	0	0	0	0
Maquinaria, Otros Equipos y Herramientas	19,301,867	325,000	19,626,867	7,385,333	7,385,333	12,241,533
Activos Biológicos	0	0	0	0	0	0
Bienes Inmuebles	0	0	0	0	0	0
Activos Intangibles	150,000	0	150,000	0	0	150,000
Inversión Pública	29,280,000	12,720,783	42,000,783	0	0	42,000,783
Obra Pública en Bienes de Dominio Público	24,375,000	10,023,591	34,398,591	0	0	34,398,591
Obra Pública en Bienes Propios	4,905,000	2,697,192	7,602,192	0	0	7,602,192
Proyectos Productivos y Acciones de Fomento	0	0	0	0	0	0
Inversiones Financieras y Otras Provisiones	0	0	0	0	0	0
Inversiones Para el Fomento de Actividades Productivas	0	0	0	0	0	0
Acciones y Participaciones de Capital	0	0	0	0	0	0
Compra de Títulos y Valores	0	0	0	0	0	0
Concesión de Préstamos	0	0	0	0	0	0
Inversiones en Fideicomisos, Mandatos y Otros Análogos	0	0	0	0	0	0
Otras Inversiones Financieras	0	0	0	0	0	0
Provisiones para Contingencias y Otras Erogaciones Especiales	0	0	0	0	0	0
Participaciones y Aportaciones	0	0	0	0	0	0
Participaciones	0	0	0	0	0	0
Aportaciones	0	0	0	0	0	0
Convenios	0	0	0	0	0	0
Deuda Pública	0	0	0	0	0	0
Amortización de la Deuda Pública	0	0	0	0	0	0
Intereses de la Deuda Pública	0	0	0	0	0	0
Comisiones de la Deuda Pública	0	0	0	0	0	0
Gastos de la Deuda Pública	0	0	0	0	0	0
Costo por Coberturas	0	0	0	0	0	0
Apoyos Financieros	0	0	0	0	0	0
Adeudos de Ejercicios Fiscales Anteriores (Adefas)	0	0	0	0	0	0
Total del Gasto	281,720,800	32,779,547	314,500,347	91,970,244	90,930,870	222,530,102

Handwritten signatures and initials in blue ink are present at the bottom of the page, including a large signature on the left and several smaller ones across the bottom.

Funcional

A handwritten signature in blue ink, consisting of a large loop at the top and a cross-like shape at the bottom.A handwritten signature in blue ink, resembling a stylized letter 'M' or 'N'.A handwritten signature in blue ink, featuring a large loop and a cross-like shape, with the letters 'M', 'B', and 'J' written vertically to the right.A handwritten signature in blue ink, consisting of a large loop and a cross-like shape.A handwritten signature in blue ink, consisting of a large loop and a cross-like shape.

Benny

A handwritten signature in blue ink, consisting of a large loop and a cross-like shape.A handwritten signature in blue ink, consisting of a large loop and a cross-like shape.



Municipio de San Francisco de los Romo
Estado Analítico del Ejercicio del Presupuesto de Egresos
Clasificación Funcional (Finalidad y Función)
Del 1 de Enero al 30 de Abril de 2023

Concepto	Egresos					Subejercicio
	Aprobado	Ampliaciones/ (Reducciones)	Modificado	Devengado	Pagado	
	1	2	3 = (1 + 2)	4	5	
Gobierno	55,556,000	8,115,200	63,671,200	15,421,993	15,055,447	48,249,207
Legislación	500,000	4,472,236	4,972,236	2,894,079	2,894,079	2,078,156
Justicia	0	0	0	0	0	0
Coordinación de la Política de Gobierno	790,000	0	790,000	32,561	32,561	757,439
Relaciones Exteriores	0	0	0	0	0	0
Asuntos Financieros y Hacendarios	0	0	0	0	0	0
Seguridad Nacional	0	0	0	0	0	0
Asuntos de Orden Público y de Seguridad Interior	54,266,000	2,237,563	56,503,563	12,495,352	12,128,806	44,008,210
Otros Servicios Generales	0	1,405,402	1,405,402	0	0	1,405,402
Desarrollo Social	226,076,800	24,014,347	250,091,147	76,547,718	75,874,890	173,543,429
Protección Ambiental	113,000	28,316	141,316	5,823	5,823	135,493
Vivienda y Servicios a la Comunidad	196,436,979	13,412,937	209,849,916	63,686,933	63,223,065	146,162,983
Salud	120,000	0	120,000	29,000	29,000	91,000
Recreación, Cultura y Otras Manifestaciones Sociales	11,143,000	3,843,020	14,986,020	4,289,979	4,261,962	10,696,041
Educación	2,070,000	2,067,539	4,137,539	673,200	673,200	3,464,339
Protección Social	16,193,821	912,067	17,105,889	7,539,294	7,358,351	9,566,595
Otros Asuntos Sociales	0	3,750,467	3,750,467	323,489	323,489	3,426,977
Desarrollo Económico	88,000	650,000	738,000	533	533	737,467
Asuntos Económicos, Comerciales y Laborales en General	10,000	0	10,000	533	533	9,467
Agropecuaria, Silvicultura, Pesca y Caza	78,000	650,000	728,000	0	0	728,000
Combustibles y Energía	0	0	0	0	0	0
Minería, Manufacturas y Construcción	0	0	0	0	0	0
Transporte	0	0	0	0	0	0
Comunicaciones	0	0	0	0	0	0
Turismo	0	0	0	0	0	0
Ciencia, Tecnología e Innovación	0	0	0	0	0	0
Otras Industrias y Otros Asuntos Económicos	0	0	0	0	0	0
Otras no Clasificadas en Funciones Anteriores	0	0	0	0	0	0
Transacciones de la Deuda Pública / Costo Financiero de la Deuda	0	0	0	0	0	0
Transferencias, Participaciones y Aportaciones entre Diferentes Niveles y Ordenes de Gobierno	0	0	0	0	0	0
Saneamiento del Sistema Financiero	0	0	0	0	0	0
Adeudos de Ejercicios Fiscales Anteriores	0	0	0	0	0	0
Total del Gasto	281,720,800	32,779,547	314,500,347	91,970,244	90,930,870	222,530,102

Romo

Handwritten signatures and initials in blue ink at the bottom of the page, including a large signature on the left and several smaller ones across the bottom.