



**TERCERA SESIÓN EXTRAORDINARIA DE CABILDO CELEBRADA EL DÍA DIECINUEVE DE JUNIO DEL AÑO DOS MIL VEINTITRÉS EL HONORABLE AYUNTAMIENTO DEL MUNICIPIO DE SAN FRANCISCO DE LOS ROMO, AGUASCALIENTES 2021-2024**

Acta No. 23/2023

**TÉC. MARGARITA GALLEGOS SOTO.**— Buenas tardes miembros de este Honorable Cabildo de San Francisco de los Romo, bienvenidos sean todos Ustedes. De conformidad con los Artículos 21 Fracción I y 28 del Código Municipal de San Francisco de los Romo, Aguascalientes y a efecto de iniciar los trabajos de la Tercera Sesión Extraordinaria del mes de Junio, a la cual fuimos convocados en términos de Ley, solicito a la Lic. María Edith Rosales Luna Secretaria del H. Ayuntamiento y Directora General de Gobierno, se sirva pasar lista de asistencia, para que verifique e informe a esta Presidencia, si se encuentra cubierto el Quórum de Ley.

**LIC. MARÍA EDITH ROSALES LUNA.**- Con su permiso procedo a realizar el pase de lista.

NOMBRE	PRESENTE	AUSENTE	FALTA JUSTIFICADA
Téc. Margarita Gallegos Soto	X		
Téc. Norberto Medina López	X		
Lic. Jaqueline Santos Marín	X		
C. José Manuel de Luna Robles	X		
Téc. Ma. del Socorro Jiménez Flores	X		
Téc. Miguel Ángel Medina Muñoz	X		
Lic. Beatriz Montoya Hernández	X		
Lic. Ivonne Martínez de la Cruz	X		
Lic. María Esparza Santos	X		
T.S.U. Ismael Lara Medina	X		

Tengo a bien informarle Señora Presidenta, que están presentes 8 Regidores, el Síndico Municipal y Usted, por lo que con fundamento en el Artículo 27 del Código Municipal de San Francisco de los Romo vigente, existe el Quórum legal requerido para la celebración de la presente Sesión.

**TÉC. MARGARITA GALLEGOS SOTO.**- Certificado el Quórum de ley que establece el Artículo 27 del Código Municipal de San Francisco de los Romo, Ags., siendo las quince horas con ocho minutos del día diecinueve de Junio del año dos mil veintitrés, declaro formalmente instalados



los trabajos de la Tercera Sesión Extraordinaria de Cabildo del mes de Junio y válidos los acuerdos que en ella se tomen.

Habiendo agotado los dos primeros puntos de la presente Sesión, a continuación, someto ante la recta consideración de los miembros de este H. Cabildo, el siguiente:

**ORDEN DEL DÍA**

- I. Pase de lista y verificación del quórum legal del Ayuntamiento.
- II. Declaración de apertura de la Sesión.
- III. Aprobación en su caso, del Orden del Día.
- IV. Lectura y aprobación en su caso de las Actas de las Sesiones celebradas el día 02 de junio de 2023.
- V. Análisis y aprobación, en su caso, del Informe Financiero correspondiente al mes de Mayo de Ejercicio Fiscal 2023.
- VI. Clausura de la Sesión.

Compañeros Regidores y Síndico, en votación económica, sírvanse manifestar si aprueban los puntos del Orden del Día.

NOMBRE	A FAVOR	EN CONTRA	ABSTENCIÓN
Téc. Margarita Gallegos Soto	X		
Téc. Norberto Medina López	X		
Lic. Jaqueline Santos Marín	X		
C. José Manuel de Luna Robles	X		
Téc. Ma. del Socorro Jiménez Flores	X		
Téc. Miguel Ángel Medina Muñoz	X		
Lic. Beatriz Montoya Hernández	X		
Lic. Ivonne Martínez de la Cruz	X		
Lic. María Esparza Santos	X		
T.S.U. Ismael Lara Medina	X		

**LIC. MARÍA EDITH ROSALES LUNA.-** Señora Presidenta, le informo que el Orden del Día que se nos ha dado a conocer, ha sido aprobado **por unanimidad** de los presentes.

*Bunny*  
*[Handwritten signatures]*



**TÉC. MARGARITA GALLEGOS SOTO.-** Continuamos con el punto IV del Orden del Día.  
Lectura y aprobación en su caso de las Actas de las Sesiones celebradas el día 02 de junio de 2023.

**LIC. JAQUELINE SANTOS MARÍN.-** Solicito se omita la lectura de las actas de las Sesiones anteriores.

**TÉC. MARGARITA GALLEGOS SOTO.-** Quienes estén por la propuesta que hace la Regidora Jaqueline Santos Marín, sírvanse manifestarlo de manera económica.

NOMBRE	A FAVOR	EN CONTRA	ABSTENCIÓN
Téc. Margarita Gallegos Soto	X		
Téc. Norberto Medina López	X		
Lic. Jaqueline Santos Marín	X		
C. José Manuel de Luna Robles	X		
Téc. Ma. del Socorro Jiménez Flores	X		
Téc. Miguel Ángel Medina Muñoz	X		
Lic. Beatriz Montoya Hernández	X		
Lic. Ivonne Martínez de la Cruz	X		
Lic. María Esparza Santos	X		
TSU Ismael Lara Medina	X		

**LIC. MARÍA EDITH ROSALES LUNA.-** Señora Presidenta le informo que, según el resultado de la votación, se aprueba **por unanimidad** de los presentes la dispensa de la lectura de las Actas de las Sesiones celebradas el día 02 de junio de 2023.

**TÉC. MARGARITA GALLEGOS SOTO.-** Una vez que se ha aprobado la dispensa de la lectura de las actas, someto a su consideración el contenido de las mismas en lo general y en lo particular. Para lo cual, solicito manifiesten en forma económica su aprobación.

NOMBRE	A FAVOR	EN CONTRA	ABSTENCIÓN
Téc. Margarita Gallegos Soto	X		
Téc. Norberto Medina López	X		
Lic. Jaqueline Santos Marín	X		
C. José Manuel de Luna Robles	X		
Téc. Ma. del Socorro Jiménez Flores	X		
Téc. Miguel Ángel Medina Muñoz	X		

*Bunny*  
*[Handwritten signatures]*



MUNICIPIO DE SAN FRANCISCO DE LOS ROMO, AGS



Ayuntamiento de SAN FRANCISCO DE LOS ROMO 2021 • 2024

Lic. Beatriz Montoya Hernández	X		
Lic. Ivonne Martínez de la Cruz	X		
Lic. María Esparza Santos	X		
TSU Ismael Lara Medina	X		

**LIC. MARÍA EDITH ROSALES LUNA.-** Señora Presidenta le informo que el contenido de las Actas de las sesiones celebradas el día 02 de junio de 2023, en lo particular y en lo general, son aprobadas **por unanimidad** de los presentes.

**TÉC. MARGARITA GALLEGOS SOTO.-** Continuamos con el punto V del Orden del Día. Análisis y aprobación, en su caso, del Informe Financiero correspondiente al mes de Mayo de Ejercicio Fiscal 2023.

Para lo cual cedo el uso de la voz a la Directora de Finanzas y Administración, C.P. Martha Alicia González Martínez.

**C.P. MARTHA ALICIA GONZÁLEZ MARTÍNEZ.-** En la presente Cuenta Pública correspondiente al mes de Mayo, comentarles que dentro de los estados financieros que les presentamos se tienen por recaudados ingresos propios por la cantidad de \$ 62,182,957.29 de esto debido a las acciones implementadas en el Área de Ingresos en conjunto con Catastro del Estado para la actualización de valores, lo que respecta a los egresos se cubrió toda la parte de nómina, así como sus obligaciones como lo son IMSS, ISSSSPEA, impuesto sobre nómina e impuesto sobre la renta, los pagos de luz, internet, agua, mantenimientos, refacciones, el pago de pensionados, etc y demás gastos de operación para el funcionamiento de la Presidencia, también se tuvo el evento del "Día de la Familia" tanto en la Cabecera como en las Comunidades, se realizó el evento del "Día del Maestro".

**TÉC. MARGARITA GALLEGOS SOTO.-** Si no hay otro comentario, sírvanse manifestar de manera nominal, su aprobación, para lo cual instruyó a la Lic. María Edith Rosales Luna, haga lo conducente y nos dé cuenta del resultado.

NOMBRE	A FAVOR	EN CONTRA	ABSTENCIÓN
Téc. Margarita Gallegos Soto	X		
Téc. Norberto Medina López	X		
Lic. Jaqueline Santos Marín	X		
C. José Manuel de Luna Robles	X		

*Bunny*

*[Handwritten signatures and marks in blue ink on the right margin]*



MUNICIPIO DE SAN FRANCISCO DE LOS ROMO, AGS



Ayuntamiento de SAN FRANCISCO DE LOS ROMO 2021 • 2024

Téc. Ma. del Socorro Jiménez Flores	X		
Téc. Miguel Ángel Medina Muñoz	X		
Lic. Beatriz Montoya Hernández	X		
Lic. Ivonne Martínez de la Cruz		X	
Lic. María Esparza Santos	X		
T.S.U. Ismael Lara Medina	X		

**LIC. IVONNE MARTÍNEZ DE LA CRUZ.-** En contra. Por falta de claridad en la información que nos entregan.

**LIC. MARÍA EDITH ROSALES LUNA.-** Señora Presidenta, le informo que según el resultado de la votación se aprueba **por mayoría** de los presentes, el Informe Financiero correspondiente al mes de Mayo de Ejercicio Fiscal 2023, mismo que se adjunta a la presente Acta.

**TÉC. MARGARITA GALLEGOS SOTO.-** Pasando al último punto del Orden del Día, declaro clausurados los trabajos de la presente Sesión Extraordinaria de Cabildo, siendo las quince horas con once minutos del día diecinueve de Junio de del año dos mil veintitrés, por lo que quedan válidos los acuerdos tomados. Muchas gracias.

TÉC. MARGARITA GALLEGOS SOTO  
PRESIDENTA MUNICIPAL

LIC. MARÍA EDITH ROSALES LUNA  
SECRETARIA DEL H. AYUNTAMIENTO Y  
DIRECTORA GENERAL DE GOBIERNO

TÉC. NORBERTO MEDINA LÓPEZ  
SINDICO MUNICIPAL

LIC. JAQUELINE SANTOS MARÍN  
PRIMER REGIDOR

C. JOSÉ MANUEL DE LUNA ROBLES  
SEGUNDO REGIDOR

TÉC. MA. DEL SOCORRO JIMÉNEZ FLORES  
TERCER REGIDOR



MUNICIPIO DE SAN FRANCISCO  
DE LOS ROMO, AGS



Ayuntamiento de  
**SAN FRANCISCO DE LOS ROMO**  
2021 • 2024

TÉC. MIGUEL ÁNGEL MEDINA MUÑOZ  
CUARTO REGIDOR

LIC. BEATRIZ MONTOYA HERNÁNDEZ  
QUINTO REGIDOR

LIC. IVONNE MARTÍNEZ DE LA CRUZ  
SEXTO REGIDOR

LIC. MARÍA ESPARZA SANTOS  
SÉPTIMO REGIDOR

T.S.U. ISMAEL LARA MEDINA  
OCTAVO REGIDOR

HOJA QUE CONTIENE LAS FIRMAS DE LOS ASISTENTES A LA TERCERA SESIÓN EXTRAORDINARIA DE CABILDO CELEBRADA EL DÍA DIECINUEVE DE JUNIO DEL AÑO DOS MIL VEINTITRÉS, POR EL HONORABLE AYUNTAMIENTO DE SAN FRANCISCO DE LOS ROMO, ADMINISTRACIÓN 2021-2024.



Ayuntamiento de  
**SAN FRANCISCO DE LOS ROMO**


2021 ♦ 2024

# **CUENTA PUBLICA DEL MES DE MAYO**

Jan

Bunny

# I. INFORMACIÓN CONTABLE



Benny







Municipio de San Francisco de los Romo  
Estado de Actividades  
Del 1 de Enero al 31 de Mayo de 2023  
(Cifras en Pesos)

Concepto	2023	2022
<b>INGRESOS Y OTROS BENEFICIOS</b>		
Ingresos de Gestión	72,753,202	86,626,581
Impuestos	36,985,014	38,651,152
Cuotas y Aportaciones de Seguridad Social	0	0
Contribuciones de Mejoras	0	0
Derechos	23,608,955	35,795,288
Productos	4,346,187	9,626,415
Aprovechamientos	7,813,046	2,553,725
Ingresos por Venta de Bienes y Prestación de Servicios	0	0
Participaciones, Aportaciones, Convenios, Incentivos Derivados de la Colaboración Fiscal, Fondos Distintos de Aportaciones, Transferencias, Asignaciones, Subsidios y Subvenciones, y Pensiones y Jubilaciones	102,802,263	212,258,546
Participaciones, Aportaciones, Convenios, Incentivos Derivados de la Colaboración Fiscal y Fondos Distintos de Aportaciones	98,802,263	202,758,546
Transferencias, Asignaciones, Subsidios y Subvenciones, y Pensiones y Jubilaciones	4,000,000	9,500,000
Otros Ingresos y Beneficios	0	0
Ingresos Financieros	0	0
Incremento por Variación de Inventarios	0	0
Disminución del Exceso de Estimaciones por Pérdida o Deterioro u Obsolescencia	0	0
Disminución del Exceso de Provisiones	0	0
Otros Ingresos y Beneficios Varios	0	0
<b>Total de Ingresos y Otros Beneficios</b>	<b>175,555,465</b>	<b>298,885,127</b>
<b>GASTOS Y OTRAS PÉRDIDAS</b>		
Gastos de Funcionamiento	87,417,703	207,080,866
Servicios Personales	56,968,603	135,979,819
Materiales y Suministros	8,041,587	27,467,317
Servicios Generales	22,407,513	43,633,729
Transferencias, Asignaciones, Subsidios y Otras Ayudas	21,380,779	39,739,070
Transferencias Internas y Asignaciones al Sector Público	4,211,728	14,772,639
Transferencias al Resto del Sector Público	0	0
Subsidios y Subvenciones	0	0
Ayudas Sociales	15,677,036	21,149,346
Pensionamientos y Jubilaciones	1,492,015	3,817,085
Transferencias a Fideicomisos, Mandatos y Contratos Análogos	0	0
Transferencias a la Seguridad Social	0	0
Donativos	0	0
Transferencias al Exterior	0	0
Participaciones y Aportaciones	0	0
Participaciones	0	0
Aportaciones	0	0
Convenios	0	0
Intereses, Comisiones y Otros Gastos de la Deuda Pública	0	0
Intereses de la Deuda Pública	0	0
Comisiones de la Deuda Pública	0	0
Gastos de la Deuda Pública	0	0
Costo por Coberturas	0	0
Apoyos Financieros	0	0
Otros Gastos y Pérdidas Extraordinarias	5,407,107	7,023,557
Estimaciones, Depreciaciones, Deterioros, Obsolescencia y Amortizaciones	0	7,023,557
Provisiones	5,407,107	0
Disminución de Inventarios	0	0
Otros Gastos	0	0
Inversión Pública	0	0
Inversión Pública no Capitalizable	0	0
<b>Total de Gastos y Otras Pérdidas</b>	<b>114,205,589</b>	<b>253,843,492</b>
<b>Resultados del Ejercicio (Ahorro/Desahorro)</b>	<b>61,349,877</b>	<b>45,041,634</b>







Bajo protesta de decir verdad declaramos que los Estados Financieros y sus notas, son razonablemente correctos y son responsabilidad del emisor.

# Estado de Situación

## Financiera



Bunny





Municipio de San Francisco de los Romo  
Estado de Situación Financiera  
Al 31 de Mayo de 2023  
(Cifras en Pesos)

Concepto	2023	2022	Concepto	2023	2022
<b>ACTIVO</b>			<b>PASIVO</b>		
<b>Activo Circulante</b>			<b>Pasivo Circulante</b>		
Efectivo y Equivalentes	23,719,011	8,593,067	Cuentas por Pagar a Corto Plazo	13,312,455	11,795,783
Derechos a Recibir Efectivo o Equivalentes	53,941,649	24,197,992	Documentos por Pagar a Corto Plazo	0	0
Derechos a Recibir Bienes o Servicios	2,238,440	2,026,228	Porción a Corto Plazo de la Deuda Pública a Largo Plazo	0	0
Inventarios	0	0	Títulos y Valores a Corto Plazo	0	0
Almacenes	0	0	Pasivos Diferidos a Corto Plazo	0	0
Estimación por Pérdida o Deterioro de Activos Circulantes	0	0	Fondos y Bienes de Terceros en Garantía y/o Administración a Corto Plazo	0	0
Otros Activos Circulantes	0	0	Provisiones a Corto Plazo	5,407,107	0
<b>Total de Activos Circulantes</b>	<b>79,899,100</b>	<b>34,817,287</b>	Otros Pasivos a Corto Plazo	466,581	554,698
<b>Activo No Circulante</b>			<b>Total de Pasivos Circulantes</b>	<b>19,186,142</b>	<b>12,350,482</b>
Inversiones Financieras a Largo Plazo	0	0	<b>Pasivo No Circulante</b>		
Derechos a Recibir Efectivo o Equivalentes a Largo Plazo	0	0	Cuentas por Pagar a Largo Plazo	0	0
Bienes Inmuebles, Infraestructura y Construcciones en Proceso	202,378,643	226,191,863	Documentos por Pagar a Largo Plazo	0	0
Bienes Muebles	65,032,193	44,449,543	Deuda Pública a Largo Plazo	0	0
Activos Intangibles	137,072	137,072	Pasivos Diferidos a Largo Plazo	0	0
Depreciación, Deterioro y Amortización Acumulada de Bienes	-14,483,559	-14,483,559	Fondos y Bienes de Terceros en Garantía y/o en Administración a Largo Plazo	0	0
Activos Diferidos	0	0	Provisiones a Largo Plazo	0	0
Estimación por Pérdida o Deterioro de Activos no Circulantes	0	0	<b>Total de Pasivos No Circulantes</b>	<b>0</b>	<b>0</b>
Otros Activos no Circulantes	0	0	<b>Total del Pasivo</b>	<b>19,186,142</b>	<b>12,350,482</b>
<b>Total de Activos No Circulantes</b>	<b>253,064,348</b>	<b>256,294,919</b>	<b>HACIENDA PÚBLICA/PATRIMONIO</b>		
<b>Total del Activo</b>	<b>332,963,449</b>	<b>291,112,206</b>	Hacienda Pública/Patrimonio Contribuido	0	0
			Aportaciones	0	0
			Donaciones de Capital	0	0
			Actualización de la Hacienda Pública /Patrimonio	0	0
			<b>Hacienda Pública/Patrimonio Generado</b>	<b>313,777,306</b>	<b>278,761,724</b>
			Resultados del Ejercicio (Ahorro/Desahorro)	61,349,877	45,041,634
			Resultados de Ejercicios Anteriores	242,414,860	197,373,226
			Revalúos	63,844,980	63,844,980
			Reservas	0	0
			Rectificaciones de Resultados de Ejercicios Anteriores	-53,832,411	-27,498,117
			<b>Exceso o Insuficiencia en la Actualización de la Hacienda Pública/Patrimonio</b>	<b>0</b>	<b>0</b>
			Resultado por Posición Monetaria	0	0
			Resultado por Tenencia de Activos no Monetarios	0	0
			<b>Total Hacienda Pública/Patrimonio</b>	<b>313,777,306</b>	<b>278,761,724</b>
			<b>Total del Pasivo y Hacienda Pública /Patrimonio</b>	<b>332,963,449</b>	<b>291,112,206</b>

Bajo protesta de decir verdad declaramos que los Estados Financieros y sus notas, son razonablemente correctos y son responsabilidad del emisor.

# Estado de Variación en la Hacienda Pública



Jan



Bauer



Municipio de San Francisco de los Romo  
 Estado de Variación en la Hacienda Pública  
 Del 1 de Enero al 31 de Mayo de 2023  
 (Cifras en Pesos)

Concepto	Hacienda Pública / Patrimonio Contribuido	Hacienda Pública / Patrimonio Generado de Ejercicios Anteriores	Hacienda Pública / Patrimonio Generado del Ejercicio	Exceso o Insuficiencia en la Actualización de la Hacienda Pública / Patrimonio	TOTAL
Hacienda Pública/ Patrimonio Contribuido Neto de 2022	0				0
Aportaciones	0	0	0	0	0
Donaciones de Capital	0	0	0	0	0
Actualización de la Hacienda Pública/Patrimonio	0	0	0	0	0
Hacienda Pública/Patrimonio Generado Neto de 2022		233,720,090	45,041,634		278,761,724
Resultados del Ejercicio (Ahorro/Desahorro)	0	0	45,041,634	0	45,041,634
Resultados de Ejercicios Anteriores	0	197,373,226	0	0	197,373,226
Revalúos	0	63,844,980	0	0	63,844,980
Reservas	0	0	0	0	0
Rectificaciones de Resultados de Ejercicios Anteriores	0	-27,498,117	0	0	-27,498,117
Exceso o Insuficiencia en la Actualización de la Hacienda Pública/Patrimonio Neto de 2022				0	0
Resultado por Posición Monetaria	0	0	0	0	0
Resultado por Tenencia de Activos no Monetarios	0	0	0	0	0
Hacienda Pública/Patrimonio Neto Final de 2022	0	233,720,090	45,041,634	0	278,761,724
Cambios en la Hacienda Pública/Patrimonio Contribuido Neto de 2023	0				0
Aportaciones	0	0	0	0	0
Donaciones de Capital	0	0	0	0	0
Actualización de la Hacienda Pública/Patrimonio	0	0	0	0	0
Variaciones de la Hacienda Pública/Patrimonio Generado Neto de 2023		45,041,634	-10,026,052		35,015,582
Resultados del Ejercicio (Ahorro/Desahorro)	0	0	61,349,877	0	61,349,877
Resultados de Ejercicios Anteriores	0	45,041,634	-45,041,634	0	0
Revalúos	0	0	0	0	0
Reservas	0	0	0	0	0
Rectificaciones de Resultados de Ejercicios Anteriores	0	0	-26,334,294	0	-26,334,294
Cambios en el Exceso o Insuficiencia en la Actualización de la Hacienda Pública/Patrimonio Neto de 2023				0	0
Resultado por Posición Monetaria	0	0	0	0	0
Resultado por Tenencia de Activos no Monetarios	0	0	0	0	0
Hacienda Pública/Patrimonio Neto Final de 2023	0	278,761,724	35,015,582	0	313,777,306

Bajo protesta de decir verdad declaramos que los Estados Financieros y sus notas, son razonablemente correctos y son responsabilidad del emisor.

# Informe de Pasivos

## Contingentes



Cuenta Pública 2022  
Municipio de San Francisco de los Romo  
Informe de Pasivos Contingentes  
Del 1 de Enero al 31 de Mayo de 2023  
(Pesos)



"En cumplimiento a lo dispuesto en los artículos 46, fracción I, inciso d, y 52 de la Ley General de Contabilidad Gubernamental, y de conformidad con lo establecido en el capítulo VII, numeral III, inciso g) del Manual de Contabilidad Gubernamental emitido por el CONAC, el ente público informa lo siguiente:"

Cuenta	Concepto	Importe
7410-0001	EJERICICIO ANTERIORES	\$661,102.00
7410-0001	EJERICICIO 2014	\$558,269.44
7410-0001	EJERICICIO 2015	\$628,327.56
7410-0001	EJERICICIO 2016	\$227,210.00
7410-0001	EJERICICIO 2017	\$842,039.00
7410-0001	EJERICICIO 2018	\$399,522.00
	CREDITO FISCAL	\$101,365.94
	<b>TOTAL</b>	<b>\$3,417,835.94</b>

Bajo protesta de decir verdad declaramos que los Estados Financieros y sus Notas son razonablemente correctos y responsabilidad del emisor

Handwritten signatures in blue ink, including a large signature on the left and several smaller ones below it.

# Estado de Flujos de Efectivo



Bauer






Municipio de San Francisco de los Rómos  
 Estado de Flujos de Efectivo  
 Del 1 de Enero al 31 de Mayo de 2023  
 (Cifras en Pesos)

Concepto	2023	2022
<b>Flujos de Efectivo de las Actividades de Operación</b>		
<b>Origen</b>	<b>191,381,001</b>	<b>310,202,739</b>
Impuestos	36,985,014	38,651,152
Cuotas y Aportaciones de Seguridad Social	0	0
Contribuciones de Mejoras	0	0
Derechos	23,608,955	35,794,521
Productos	4,346,187	9,626,415
Aprovechamientos	23,638,582	13,872,105
Ingresos por Venta de Bienes y Prestación de Servicios	0	0
Participaciones, Aportaciones, Convenios, Incentivos Derivados de la Colaboración Fiscal y Fondos Distintos de Aportaciones	98,802,263	202,758,546
Transferencias, Asignaciones, Subsidios y Subvenciones, y Pensiones y Jubilaciones	4,000,000	9,500,000
Otros Orígenes de Operación	0	0
<b>Aplicación</b>	<b>165,676,046</b>	<b>277,507,312</b>
Servicios Personales	56,888,763	135,979,819
Materiales y Suministros	7,049,222	27,467,317
Servicios Generales	21,869,804	43,492,826
Transferencias Internas y Asignaciones al Sector Público	4,211,728	14,772,639
Transferencias al Resto del Sector Público	0	0
Subsidios y Subvenciones	0	0
Ayudas Sociales	15,679,472	20,630,216
Pensionamientos y Jubilaciones	1,492,015	3,817,085
Transferencias a Fideicomisos, Mandatos y Contratos Análogos	0	0
Transferencias a la Seguridad Social	0	0
Donativos	0	0
Transferencias al Exterior	0	0
Participaciones	0	0
Aportaciones	0	0
Convenios	0	0
Otras Aplicaciones de Operación	58,485,041	31,347,409
<b>Flujos Netos de Efectivo por Actividades de Operación</b>	<b>25,704,955</b>	<b>32,695,427</b>
<b>Flujos de Efectivo de las Actividades de Inversión</b>		
<b>Origen</b>	<b>0</b>	<b>0</b>
Bienes Inmuebles, Infraestructura y Construcciones en Proceso	0	0
Bienes Muebles	0	0
Otros Orígenes de Inversión	0	0
<b>Aplicación</b>	<b>10,579,011</b>	<b>40,988,577</b>
Bienes Inmuebles, Infraestructura y Construcciones en Proceso	335,828	19,074,803
Bienes Muebles	10,243,182	21,776,709
Otras Aplicaciones de Inversión	0	137,066
<b>Flujos Netos de Efectivo por Actividades de Inversión</b>	<b>-10,579,011</b>	<b>-40,988,577</b>
<b>Flujos de Efectivo de las Actividades de Financiamiento</b>		
<b>Origen</b>	<b>0</b>	<b>0</b>
Endeudamiento Neto	0	0
Interno	0	0
Externo	0	0
Otros Orígenes de Financiamiento	0	0
<b>Aplicación</b>	<b>0</b>	<b>0</b>
Servicios de la Deuda	0	0
Interno	0	0
Externo	0	0
Otras Aplicaciones de Financiamiento	0	0
<b>Flujos Netos de Efectivo por Actividades de Financiamiento</b>	<b>0</b>	<b>0</b>
<b>Incremento/Disminución Neta en el Efectivo y Equivalentes al Efectivo</b>	<b>15,125,945</b>	<b>-8,293,150</b>
<b>Efectivo y Equivalentes al Efectivo al Inicio del Ejercicio</b>	<b>8,593,067</b>	<b>16,886,217</b>
<b>Efectivo y Equivalentes al Efectivo al Final del Ejercicio</b>	<b>23,719,011</b>	<b>8,593,067</b>

Bajo protesta de decir verdad declaramos que los Estados Financieros y sus notas, son razonablemente correctos y son responsabilidad del emisor.

# Estado Analítico del Activo



for


 Barru



Municipio de San Francisco de los Romo  
Estado Analítico del Activo  
Del 1 de Enero al 31 de Mayo de 2023  
(Cifras en Pesos)

Concepto	Saldo Inicial	Cargos del Periodo	Abonos del Periodo	Saldo Final	Variación del Periodo
<b>ACTIVO</b>	<b>291,112,206</b>	<b>609,487,383</b>	<b>567,636,140</b>	<b>332,963,449</b>	<b>41,851,243</b>
<b>Activo Circulante</b>	<b>34,817,287</b>	<b>587,465,621</b>	<b>542,383,808</b>	<b>79,899,100</b>	<b>45,081,814</b>
Efectivo y Equivalentes	8,593,067	281,868,449	266,742,505	23,719,011	15,125,945
Derechos a Recibir Efectivo o Equivalentes	24,197,992	301,626,534	271,882,877	53,941,649	29,743,657
Derechos a Recibir Bienes o Servicios	2,026,228	3,970,639	3,758,427	2,238,440	212,212
Inventarios	0	0	0	0	0
Almacenes	0	0	0	0	0
Estimación por Pérdida o Deterioro de Activos Circulantes	0	0	0	0	0
Otros Activos Circulantes	0	0	0	0	0
<b>Activo No Circulante</b>	<b>256,294,919</b>	<b>22,021,762</b>	<b>25,252,333</b>	<b>253,064,348</b>	<b>-3,230,571</b>
Inversiones Financieras a Largo Plazo	0	0	0	0	0
Derechos a Recibir Efectivo o Equivalentes a Largo Plazo	0	0	0	0	0
Bienes Inmuebles, Infraestructura y Construcciones en Proceso	226,191,863	1,439,112	25,252,333	202,378,643	-23,813,220
Bienes Muebles	44,449,543	20,582,649	0	65,032,193	20,582,649
Activos Intangibles	137,072	0	0	137,072	0
Depreciación, Deterioro y Amortización Acumulada de Bienes	-14,483,559	0	0	-14,483,559	0
Activos Diferidos	0	0	0	0	0
Estimación por Pérdida o Deterioro de Activos no Circulantes	0	0	0	0	0
Otros Activos no Circulantes	0	0	0	0	0

Bajo protesta de decir verdad declaramos que los Estados Financieros y sus notas, son razonablemente correctos y son responsabilidad del emisor.



**Estado Analítico**  
**de la Deuda y**  
**Otros Pasivos**

Jan

Benny



Municipio de San Francisco de los Romo  
 Estado Analítico de la Deuda y Otros Pasivos  
 Del 1 de Enero al 31 de Mayo de 2023  
 (Cifras en Pesos)

Denominación de las Deudas	Moneda de Contratación	Institución o País Acreedor	Saldo Inicial del Periodo	Saldo Final del Periodo
<b>DEUDA PÚBLICA</b>				
<b>Corto Plazo</b>				
Deuda Interna			0	0
Instituciones de Crédito	Peso	México	0	0
Títulos y Valores	Peso	México	0	0
Arrendamientos Financieros	Peso	México	0	0
Deuda Externa			0	0
Organismos Financieros Internacionales	Peso	México	0	0
Deuda Bilateral	Peso	México	0	0
Títulos y Valores	Peso	México	0	0
Arrendamientos Financieros	Peso	México	0	0
<b>Subtotal de Deuda Pública a Corto Plazo</b>			0	0
<b>Largo Plazo</b>				
Deuda Interna			0	0
Instituciones de Crédito	Peso	México	0	0
Títulos y Valores	Peso	México	0	0
Arrendamientos Financieros	Peso	México	0	0
Deuda Externa			0	0
Organismos Financieros Internacionales	Peso	México	0	0
Deuda Bilateral	Peso	México	0	0
Títulos y Valores	Peso	México	0	0
Arrendamientos Financieros	Peso	México	0	0
<b>Subtotal de Deuda Pública a Largo Plazo</b>			0	0
<b>Total de Otros Pasivos</b>	Peso	México	12,350,482	19,186,142
<b>Total de Deuda Pública y Otros Pasivos</b>			12,350,482	19,186,142

Bajo protesta de decir verdad declaramos que los Estados Financieros y sus notas, son razonablemente correctos y son responsabilidad del emisor.

# II. INFORMACIÓN PRESUPUESTAL

for

Bunney

# Estado Analítico de Ingresos



 Bunny





Municipio de San Francisco de los Romo  
Estado Analítico de Ingresos  
Del 1 de Enero al 31 de Mayo de 2023

Rubro de Ingresos	Ingreso					Diferencia (6= 5 - 1)
	Estimado	Ampliaciones y Reducciones	Modificado	Devengado	Recaudado	
	(1)	(2)	(3= 1 + 2)	(4)	(5)	
Impuestos	20,010,000	0	20,010,000	36,985,014	36,985,014	16,975,014
Cuotas y Aportaciones de Seguridad Social	0	0	0	0	0	0
Contribuciones de Mejoras	5,000	0	5,000	0	0	-5,000
Derechos	21,766,000	0	21,766,000	23,608,955	23,608,955	1,842,955
Productos	400,000	2,150,000	2,550,000	4,346,187	4,346,187	3,946,187
Aprovechamientos	1,715,000	18,778,959	20,493,959	23,638,582	23,638,582	21,923,582
Ingresos por Venta de Bienes, Prestación de Servicios y Otros Ingresos	0	0	0	0	0	0
Participaciones, Aportaciones, Convenios, Incentivos Derivados de la Colaboración Fiscal y Fondos Distintos de Aportaciones	231,324,800	11,850,588	243,175,388	98,802,263	98,802,263	-132,522,537
Transferencias, Asignaciones, Subsidios y Subvenciones, y Pensiones y Jubilaciones	6,500,000	0	6,500,000	4,000,000	4,000,000	-2,500,000
Ingresos Derivados de Financiamientos	0	0	0	0	0	0
<b>Total</b>	<b>281,720,800</b>	<b>32,779,547</b>	<b>314,500,347</b>	<b>191,381,001</b>	<b>191,381,001</b>	
				Ingresos excedentes		-90,339,799

Estado Analítico de Ingresos Por Fuente de Financiamiento	Ingreso					Diferencia (6= 5 - 1)
	Estimado	Ampliaciones y Reducciones	Modificado	Devengado	Recaudado	
	(1)	(2)	(3= 1 + 2)	(4)	(5)	
<b>Ingresos del Poder Ejecutivo Federal o Estatal y de los Municipios</b>	<b>281,720,800</b>	<b>32,779,547</b>	<b>314,500,347</b>	<b>191,381,001</b>	<b>191,381,001</b>	<b>-90,339,799</b>
Impuestos	20,010,000	0	20,010,000	36,985,014	36,985,014	16,975,014
Cuotas y Aportaciones de Seguridad Social	0	0	0	0	0	0
Contribuciones de Mejoras	5,000	0	5,000	0	0	-5,000
Derechos	21,766,000	0	21,766,000	23,608,955	23,608,955	1,842,955
Productos	400,000	2,150,000	2,550,000	4,346,187	4,346,187	3,946,187
Aprovechamientos	1,715,000	18,778,959	20,493,959	23,638,582	23,638,582	21,923,582
Participaciones, Aportaciones, Convenios, Incentivos Derivados de la Colaboración Fiscal y Fondos Distintos de Aportaciones	231,324,800	11,850,588	243,175,388	98,802,263	98,802,263	-132,522,537
Transferencias, Asignaciones, Subsidios y Subvenciones, y Pensiones y Jubilaciones	6,500,000	0	6,500,000	4,000,000	4,000,000	-2,500,000
<b>Ingresos de los Entes Públicos de los Poderes Legislativo y Judicial, de los Órganos Autónomos y del Sector Paraestatal o Paramunicipal, así como de las Empresas Productivas del Estado</b>	<b>0</b>	<b>0</b>	<b>0</b>	<b>0</b>	<b>0</b>	<b>0</b>
Cuotas y Aportaciones de Seguridad Social	0	0	0	0	0	0
Productos	0	0	0	0	0	0
Ingresos por Venta de Bienes, Prestación de Servicios y Otros Ingresos	0	0	0	0	0	0
Transferencias, Asignaciones, Subsidios y Subvenciones, y Pensiones y Jubilaciones	0	0	0	0	0	0
Ingresos Derivados de Financiamientos	0	0	0	0	0	0
<b>Total</b>	<b>281,720,800</b>	<b>32,779,547</b>	<b>314,500,347</b>	<b>191,381,001</b>	<b>191,381,001</b>	
				Ingresos excedentes		-90,339,799

# Estado Analítico del Ejercicio del Presupuesto de Egresos

Fuente

# Administrativa



Benny    



Gobierno (Federal/Estatal/Municipal) de Municipio de San Francisco de los Romo  
 Estado Analítico del Ejercicio del Presupuesto de Egresos  
 Clasificación Administrativa  
 Del 1 de Enero al 31 de Mayo de 2023

Concepto	Egresos					Subejercicio 6 = ( 3 - 4 )
	Aprobado	Ampliaciones/ (Reducciones)	Modificado	Devengado	Pagado	
	1	2	3 = ( 1 + 2 )	4	5	
Poder Ejecutivo	281,720,800	32,779,547	314,500,347	119,379,929	117,770,015	195,120,418
Poder Legislativo	0	0	0	0	0	0
Poder Judicial	0	0	0	0	0	0
Órganos Autónomos	0	0	0	0	0	0
<b>Total del Gasto</b>	<b>281,720,800</b>	<b>32,779,547</b>	<b>314,500,347</b>	<b>119,379,929</b>	<b>117,770,015</b>	<b>195,120,418</b>

*[Handwritten signature]*

*[Handwritten signature]*  
*[Handwritten signature]*  
*[Handwritten signature]*  
*[Handwritten signature]*

*[Handwritten signature]*  
*[Handwritten signature]*

*[Handwritten signature]*  
*[Handwritten signature]*



**Cuenta Pública 2023**  
**Municipio de San Francisco de los Romo**  
**Estado Analítico del Ejercicio del Presupuesto de Egresos**  
**Clasificación Administrativa**  
**Del 1 de Enero al 31 de Mayo de 2023**


Concepto	Egresos						Subejercicio
	Aprobado	Ampliaciones/ (Reducciones)	Modificado	Devengado	Pagado		
	1	2	3 = (1 + 2)	4	5	6 = (3 - 4)	
<b>Presidencia</b>	<b>32,281,283</b>	<b>363,101</b>	<b>32,644,384</b>	<b>11,428,895</b>	<b>11,345,021</b>	<b>21,215,488</b>	
Presidencia	20,671,238	211,728	20,882,966	5,637,350	5,637,350	15,245,617	
Secretaría Particular	3,523,929	151,373	3,675,302	2,736,031	2,705,112	939,271	
Coordinación de Asesores	2,714,247	0	2,714,247	925,268	925,268	1,788,979	
Coordinación de Relaciones Públicas	240,957	0	240,957	76,353	76,353	164,605	
Coordinación de Gestión Social	1,743,992	0	1,743,992	728,978	721,840	1,015,014	
Instancia Municipal de la Mujer	2,045,724	0	2,045,724	788,441	785,077	1,257,283	
Instancia Municipal de la Juventud	706,255	0	706,255	305,676	263,222	400,580	
Coordinación Municipal de Gabinete	634,940	0	634,940	230,800	230,800	404,140	
<b>Dirección del Comité Municipal para el DIF</b>	<b>12,499,704</b>	<b>969,621</b>	<b>13,469,324</b>	<b>5,822,070</b>	<b>5,694,130</b>	<b>7,647,255</b>	
Dirección del Comité Municipal para el DIF	4,867,087	969,727	5,836,814	2,922,505	2,798,510	2,914,309	
Subdirección Administrativa	377,353	0	377,353	135,960	135,960	241,393	
Departamento de Asistencia Social Alimentaria	1,494,630	0	1,494,630	778,755	774,810	715,876	
Departamento de Rehabilitación Física	642,917	0	642,917	172,295	172,295	470,622	
Departamento de Atención a Personas Adultas Mayores	1,103,829	-106	1,103,723	422,891	422,891	680,831	
Departamento de Habilidades, Capacitación y Desarrollo Integral	2,218,444	0	2,218,444	819,218	819,218	1,399,226	
Unidad de Vinculación con la Sociedad Civil	476,155	0	476,155	171,274	171,274	304,881	
Procuraduría Municipal de la Defensa de los Derechos de las niñas, niños y adolescentes	231,330	0	231,330	69,295	69,295	162,036	
Departamento Jurídico	193,344	0	193,344	69,060	69,060	124,284	
Unidad de Trabajo Social y Canalización	602,009	0	602,009	200,900	200,900	401,110	
Departamento de Psicología	292,605	0	292,605	59,917	59,917	232,687	
<b>Coordinación de Comunicación Social</b>	<b>1,758,711</b>	<b>100,000</b>	<b>1,858,711</b>	<b>585,583</b>	<b>585,333</b>	<b>1,273,128</b>	
Coordinación de Comunicación Social	1,384,170	100,000	1,484,170	448,613	448,363	1,035,557	
Departamento de Comunicación e Información	374,542	0	374,542	136,970	136,970	237,572	
<b>Delegación Puertecito de la Virgen</b>	<b>2,852,550</b>	<b>69,977</b>	<b>2,922,527</b>	<b>1,270,540</b>	<b>1,261,294</b>	<b>1,651,987</b>	
Delegación Puertecito de la Virgen	2,852,550	69,977	2,922,527	1,270,540	1,261,294	1,651,987	
<b>Delegación La Escondida</b>	<b>1,014,857</b>	<b>0</b>	<b>1,014,857</b>	<b>335,222</b>	<b>335,222</b>	<b>679,635</b>	
Delegación La Escondida	1,014,857	0	1,014,857	335,222	335,222	679,635	
<b>Secretaría del H. Ayuntamiento y Dirección General de Gobierno</b>	<b>19,835,457</b>	<b>4,078,737</b>	<b>23,914,194</b>	<b>11,227,093</b>	<b>11,126,643</b>	<b>12,687,101</b>	
Secretaría del H. Ayuntamiento y Dirección General de Gobierno	5,170,700	104,472	5,275,172	1,841,279	1,798,873	3,433,893	
Departamento de Reglamentos y Mercados	1,778,957	0	1,778,957	619,762	611,279	1,159,195	
Coordinación de Fomento Deportivo	2,816,578	727,551	3,544,129	1,945,599	1,936,806	1,598,530	
Departamento de Acción Cívica y Cultural	1,538,294	2,813,317	4,351,611	3,775,388	3,775,388	576,223	
Departamento de Desarrollo Turístico	610,301	90,000	700,301	222,787	222,787	477,514	
Departamento de Control Sanitario y Rastros	971,836	20,000	991,836	353,072	353,072	638,764	
Departamento de Protección Civil	1,591,600	118,397	1,709,997	587,148	570,165	1,122,849	
Unidad Municipal de Paramédicos	2,303,500	0	2,303,500	831,979	831,979	1,471,521	
Departamento de Logística	1,340,436	0	1,340,436	443,491	425,715	896,945	
Unidad del Archivo Municipal	215,451	0	215,451	127,134	127,134	88,317	
Relaciones Exteriores	1,497,804	205,000	1,702,804	479,454	473,445	1,223,350	
<b>Dirección de Finanzas y Administración</b>	<b>34,351,235</b>	<b>2,882,173</b>	<b>37,233,408</b>	<b>28,278,024</b>	<b>27,759,108</b>	<b>8,955,384</b>	
Dirección de Finanzas y Administración	1,198,323	0	1,198,323	492,557	483,036	705,766	
Subdirección de Finanzas, Administración y Control Presupuestal	594,693	0	594,693	185,410	185,410	409,183	
Departamento de Presupuesto	296,014	0	296,014	0	0	296,014	
Departamento de Ingresos y Recaudación Municipal	5,436,805	100,000	5,536,805	13,751,662	13,739,224	-8,214,857	
Departamento de Egresos	739,639	0	739,639	402,796	382,478	336,844	

Departamento de Fondos Federales	506,312	0	506,312	184,233	184,233	322,078
Departamento de Compras y Suministros	1,113,971	0	1,113,971	447,963	427,318	666,007
Departamento de Mantenimiento Vehicular y Servicios Generales	1,513,358	0	1,513,358	509,281	509,281	1,004,077
Departamento de Recursos Humanos	20,367,078	2,772,173	23,139,251	11,472,989	11,030,744	11,666,262
Departamento de Control Patrimonial	667,893	10,000	677,893	303,074	294,113	374,819
Departamento de Informática	1,539,898	0	1,539,898	389,833	385,045	1,150,064
Subdirección de Ingresos y Recaudación Municipal	377,353	0	377,353	138,225	138,225	239,127
Dirección de Planeación y Evaluación	2,051,979	0	2,051,979	453,330	453,330	1,598,649
Dirección de Planeación y Evaluación	734,293	0	734,293	244,580	244,580	489,714
Subdirección de Planeación	377,353	0	377,353	0	0	377,353
Departamento de Información y Soluciones Informáticas	346,385	0	346,385	96,685	96,685	249,700
Departamento de Monitoreo y Evaluación	593,948	0	593,948	112,066	112,066	481,882
Órgano Interno de Control	1,864,448	423,595	2,288,043	995,146	974,331	1,292,896
Órgano Interno de Control	1,268,892	423,595	1,692,487	764,502	743,687	927,886
Autoridad Investigadora	231,288	0	231,288	97,034	97,034	134,254
Autoridad Substanciadora y Resolutora	364,267	0	364,267	133,611	133,611	230,656
Dirección de Obras Públicas	44,046,150	14,190,156	58,236,307	4,200,990	4,110,177	54,035,317
Dirección de Obras Públicas	1,190,933	0	1,190,933	388,746	382,465	802,187
Departamento de Costos y Licitaciones	1,181,592	400,000	1,581,592	452,092	435,515	1,129,500
Departamento de Proyectos	276,046	0	276,046	102,890	91,499	173,156
Departamento de Supervisión	40,665,226	13,790,156	54,455,382	3,011,447	2,972,546	51,443,935
Subdirección de Obras Públicas	732,353	0	732,353	245,815	228,152	486,638
Dirección de Desarrollo Social, Económico y Agropecuario	5,784,272	4,600,000	10,384,272	2,584,017	2,523,589	7,800,255
Dirección de Desarrollo Social, Económico y Agropecuario	4,149,929	4,600,000	8,749,929	2,018,056	1,975,296	6,731,873
Subdirección Desarrollo Social, Económico y Agropecuario	377,353	0	377,353	138,225	138,225	239,127
Departamento de Concertación Social	596,068	0	596,068	203,344	203,344	392,724
Departamento de Desarrollo Económico	391,592	0	391,592	135,509	135,509	256,083
Departamento de Desarrollo Agropecuario	269,330	0	269,330	88,883	71,215	180,447
Dirección de Desarrollo Urbano	3,964,108	1,698,468	5,662,576	2,072,020	2,049,477	3,590,557
Dirección de Desarrollo Urbano	2,331,939	1,698,468	4,030,407	1,632,275	1,614,858	2,398,132
Departamento de Planes y Proyectos	191,000	0	191,000	8,900	8,900	182,100
Departamento de Uso de Suelo	1,058,900	0	1,058,900	290,823	285,697	768,077
Subdirección de Desarrollo Urbano	382,269	0	382,269	140,022	140,022	242,247
Dirección de Servicios Públicos y Ecología	60,444,861	-1,545,000	58,899,861	29,825,508	29,457,233	29,074,363
Dirección de Servicios Públicos y Ecología	2,428,987	0	2,428,987	966,148	952,727	1,462,838
Subdirección de Servicios Públicos y Ecología	389,644	0	389,644	142,717	142,717	246,927
Departamento de Panteones	1,061,087	0	1,061,087	372,342	372,342	688,745
Departamento de Limpia y Aseo Público	21,490,825	-1,545,000	19,945,825	9,972,498	9,695,526	9,973,326
Departamento de Alumbrado Público	28,078,903	0	28,078,903	15,472,986	15,460,438	12,605,917
Departamento de Parques y Jardines	6,059,459	0	6,059,459	2,609,299	2,543,965	3,450,160
Departamento de Ecología	935,957	0	935,957	289,518	289,518	646,440
Dirección de Asuntos Jurídicos	3,859,381	2,772,236	6,631,617	3,979,317	3,968,159	2,652,300
Dirección de Asuntos Jurídicos	1,986,201	2,772,236	4,758,437	3,356,900	3,345,741	1,401,537
Subdirección de Asuntos Jurídicos	251,066	0	251,066	92,355	92,355	158,711
Departamento de Gestión Jurídica	644,008	0	644,008	177,230	177,230	466,777
Departamento de Jueces Calificadores	978,106	0	978,106	352,832	352,832	625,274
Dirección de Seguridad Pública y Tránsito Municipal	50,370,900	1,796,484	52,167,384	14,609,525	14,414,317	37,557,859
Dirección de Seguridad Pública y Tránsito Municipal	50,370,900	1,796,484	52,167,384	14,609,525	14,414,317	37,557,859
Corporación Municipal	4,740,904	380,000	5,120,904	1,712,651	1,712,651	3,408,253
Corporación Municipal	4,740,904	380,000	5,120,904	1,712,651	1,712,651	3,408,253
<b>Total del Gasto</b>	<b>281,720,800</b>	<b>32,779,547</b>	<b>314,500,347</b>	<b>119,379,929</b>	<b>117,770,015</b>	<b>195,120,418</b>

mmmm


# Económica





Benny  



isa



Municipio de San Francisco de los Romo  
 Estado Analítico del Ejercicio del Presupuesto de Egresos  
 Clasificación Económica (por Tipo de Gasto)  
 Del 1 de Enero al 31 de Mayo de 2023

Concepto	Egresos					Subejercicio 6 = ( 3 - 4 )
	Aprobado	Ampliaciones/ (Reducciones)	Modificado	Devengado	Pagado	
	1	2	3 = ( 1 + 2 )	4	5	
Gasto Corriente	224,348,933	19,439,729	243,788,662	107,308,903	105,698,989	136,479,759
Gasto de Capital	51,371,867	13,339,818	64,711,685	10,579,011	10,579,011	54,132,674
Amortización de la Deuda y Disminución de Pasivos	0	0	0	0	0	0
Pensiones y Jubilaciones	6,000,000	0	6,000,000	1,492,015	1,492,015	4,507,985
Participaciones	0	0	0	0	0	0
<b>Total del Gasto</b>	<b>281,720,800</b>	<b>32,779,547</b>	<b>314,500,347</b>	<b>119,379,929</b>	<b>117,770,015</b>	<b>195,120,418</b>

Handwritten signatures and initials in blue ink, including a large signature on the left, a vertical signature 'Rumbo', and several other signatures and initials scattered below.

# Por Objeto del Gasto

Bureau



Municipio de San Francisco de los Romo  
 Estado Analfítico del Ejercicio del Presupuesto de Egresos  
 Clasificación por Objeto del Gasto (Capítulo y Concepto)  
 Del 1 de Enero al 31 de Mayo de 2023

Concepto	Egresos						Subejercicio
	Aprobado	Ampliaciones/ (Reducciones)	Modificado	Devengado	Pagado		
	1	2	3 = (1 + 2)	4	5	6 = (3 - 4)	
<b>Servicios Personales</b>	<b>142,000,742</b>	<b>5,797,145</b>	<b>147,797,887</b>	<b>56,968,603</b>	<b>56,888,763</b>	<b>90,829,284</b>	
Remuneraciones al Personal de Carácter Permanente	81,373,178	-843,678	80,529,500	33,006,806	33,006,806	47,522,694	
Remuneraciones al Personal de Carácter Transitorio	1,005,000	1,500,000	2,505,000	1,738,223	1,738,223	766,777	
Remuneraciones Adicionales y Especiales	17,933,925	682,207	18,616,133	1,316,279	1,316,279	17,299,854	
Seguridad Social	14,993,821	1,340,543	16,334,364	8,076,944	8,037,950	8,257,420	
Otras Prestaciones Sociales y Económicas	26,394,817	3,118,073	29,512,891	12,830,351	12,789,505	16,682,540	
Previsiones	300,000	0	300,000	0	0	300,000	
Pago de Estímulos a Servidores Públicos	0	0	0	0	0	0	
<b>Materiales y Suministros</b>	<b>21,492,400</b>	<b>40,985</b>	<b>21,533,385</b>	<b>8,041,587</b>	<b>7,049,222</b>	<b>13,491,798</b>	
Materiales de Administración, Emisión de Documentos y Artículos Oficiales	2,657,900	17,401	2,675,301	855,272	528,015	1,820,029	
Alimentos y Utensilios	503,500	-27,800	475,700	117,348	117,348	358,352	
Materias Primas y Materiales de Producción y Comercialización	50,000	0	50,000	40,000	40,000	10,000	
Materiales y Artículos de Construcción y de Reparación	1,130,000	-4,316	1,125,684	252,885	221,674	872,799	
Productos Químicos, Farmacéuticos y de Laboratorio	192,000	65,700	257,700	42,057	24,389	215,643	
Combustibles, Lubricantes y Aditivos	10,995,000	0	10,995,000	4,831,691	4,377,868	6,163,309	
Vestuario, Blancos, Prendas de Protección y Artículos Deportivos	2,407,000	0	2,407,000	132,153	132,153	2,274,847	
Materiales y Suministros Para Seguridad	0	0	0	0	0	0	
Herramientas, Refacciones y Accesorios Menores	3,557,000	-10,000	3,547,000	1,770,181	1,607,774	1,776,819	
<b>Servicios Generales</b>	<b>38,820,791</b>	<b>8,912,871</b>	<b>47,733,662</b>	<b>22,407,513</b>	<b>21,869,804</b>	<b>25,326,149</b>	
Servicios Básicos	11,941,000	110,000	12,051,000	4,563,465	4,541,268	7,487,535	
Servicios de Arrendamiento	831,000	483,845	1,314,845	530,681	530,681	784,164	
Servicios Profesionales, Científicos, Técnicos y Otros Servicios	1,708,467	2,410,000	4,118,467	5,324,960	5,324,960	-1,206,493	
Servicios Financieros, Bancarios y Comerciales	1,137,000	33,397	1,170,397	1,189,548	1,189,548	-19,151	
Servicios de Instalación, Reparación, Mantenimiento y Conservación	8,124,325	1,479,373	9,603,698	2,553,917	2,460,844	7,049,780	
Servicios de Comunicación Social y Publicidad	120,000	100,000	220,000	80,000	80,000	140,000	
Servicios de Traslado y Viáticos	175,000	0	175,000	66,808	66,808	108,192	
Servicios Oficiales	11,560,000	4,170,524	15,730,524	6,441,702	6,019,263	9,288,822	
Otros Servicios Generales	3,224,000	125,731	3,349,731	1,656,432	1,656,432	1,693,300	
<b>Transferencias, Asignaciones, Subsidios y Otras Ayudas</b>	<b>28,035,000</b>	<b>4,688,728</b>	<b>32,723,728</b>	<b>21,383,215</b>	<b>21,383,215</b>	<b>11,340,513</b>	
Transferencias Internas y Asignaciones al Sector Público	14,600,000	211,728	14,811,728	4,211,728	4,211,728	10,600,000	
Transferencias al Resto del Sector Público	0	0	0	0	0	0	
Subsidios y Subvenciones	0	0	0	0	0	0	
Ayudas Sociales	7,435,000	4,477,000	11,912,000	15,679,472	15,679,472	-3,767,472	
Pensiones y Jubilaciones	6,000,000	0	6,000,000	1,492,015	1,492,015	4,507,985	
Transferencias a Fideicomisos, Mandatos y Otros Análogos	0	0	0	0	0	0	
Transferencias a la Seguridad Social	0	0	0	0	0	0	
Transferencias al Exterior	0	0	0	0	0	0	
<b>Bienes Muebles, Inmuebles e Intangibles</b>	<b>22,091,867</b>	<b>619,035</b>	<b>22,710,902</b>	<b>10,243,182</b>	<b>10,243,182</b>	<b>12,467,719</b>	



Municipio de San Francisco de los Romo  
 Estado Analítico del Ejercicio del Presupuesto de Egresos  
 Clasificación por Objeto del Gasto (Capítulo y Concepto)  
 Del 1 de Enero al 31 de Mayo de 2023

Concepto	Egresos					Subejercicio
	Aprobado	Ampliaciones/ (Reducciones)	Modificado	Devengado	Pagado	
	1	2	3 = ( 1 + 2 )	4	5	
Mobiliario y Equipo de Administración	120,000	50,000	170,000	14,907	14,907	155,093
Mobiliario y Equipo Educativo y Recreativo	0	0	0	0	0	0
Equipo e Instrumental Médico y de Laboratorio	0	0	0	0	0	0
Vehículos y Equipo de Transporte	2,520,000	244,035	2,764,035	1,029,402	1,029,402	1,734,633
Equipo de Defensa y Seguridad	0	0	0	0	0	0
Maquinaria, Otros Equipos y Herramientas	19,301,867	325,000	19,626,867	9,198,873	9,198,873	10,427,993
Activos Biológicos	0	0	0	0	0	0
Bienes Inmuebles	0	0	0	0	0	0
Activos Intangibles	150,000	0	150,000	0	0	150,000
<b>Inversión Pública</b>	<b>29,280,000</b>	<b>12,720,783</b>	<b>42,000,783</b>	<b>335,828</b>	<b>335,828</b>	<b>41,664,955</b>
Obra Pública en Bienes de Dominio Público	24,375,000	10,023,591	34,398,591	0	0	34,398,591
Obra Pública en Bienes Propios	4,905,000	2,697,192	7,602,192	335,828	335,828	7,266,364
Proyectos Productivos y Acciones de Fomento	0	0	0	0	0	0
<b>Inversiones Financieras y Otras Provisiones</b>	<b>0</b>	<b>0</b>	<b>0</b>	<b>0</b>	<b>0</b>	<b>0</b>
Inversiones Para el Fomento de Actividades Productivas	0	0	0	0	0	0
Acciones y Participaciones de Capital	0	0	0	0	0	0
Compra de Títulos y Valores	0	0	0	0	0	0
Concesión de Préstamos	0	0	0	0	0	0
Inversiones en Fideicomisos, Mandatos y Otros Análogos	0	0	0	0	0	0
Otras Inversiones Financieras	0	0	0	0	0	0
Provisiones para Contingencias y Otras Erogaciones Especiales	0	0	0	0	0	0
<b>Participaciones y Aportaciones</b>	<b>0</b>	<b>0</b>	<b>0</b>	<b>0</b>	<b>0</b>	<b>0</b>
Participaciones	0	0	0	0	0	0
Aportaciones	0	0	0	0	0	0
Convenios	0	0	0	0	0	0
<b>Deuda Pública</b>	<b>0</b>	<b>0</b>	<b>0</b>	<b>0</b>	<b>0</b>	<b>0</b>
Amortización de la Deuda Pública	0	0	0	0	0	0
Intereses de la Deuda Pública	0	0	0	0	0	0
Comisiones de la Deuda Pública	0	0	0	0	0	0
Gastos de la Deuda Pública	0	0	0	0	0	0
Costo por Coberturas	0	0	0	0	0	0
Apoyos Financieros	0	0	0	0	0	0
Adeudos de Ejercicios Fiscales Anteriores (Adefas)	0	0	0	0	0	0
<b>Total del Gasto</b>	<b>281,720,800</b>	<b>32,779,547</b>	<b>314,500,347</b>	<b>119,379,929</b>	<b>117,770,015</b>	<b>195,120,418</b>

*[Handwritten signature]*

*[Handwritten signature]*

*[Handwritten signature]*

*[Handwritten signature]*

*[Handwritten signature]*

*[Handwritten signature]*

*[Handwritten signature]*

*B*

*[Signature]*

# Funcional

*[Signature]*

*[Signature]*

Bunny

*[Signature]*

*[Signature]*

*[Signature]*

*[Signature]*



Municipio de San Francisco de los Romo  
 Estado Analítico del Ejercicio del Presupuesto de Egresos  
 Clasificación Funcional (Finalidad y Función)  
 Del 1 de Enero al 31 de Mayo de 2023

Concepto	Egresos					Subejercicio
	Aprobado	Ampliaciones/ (Reducciones)	Modificado	Devengado	Pagado	
	1	2	3 = (1 + 2)	4	5	
<b>Gobierno</b>	<b>55,556,000</b>	<b>8,115,200</b>	<b>63,671,200</b>	<b>19,989,824</b>	<b>19,777,633</b>	<b>43,681,376</b>
Legislación	500,000	4,472,236	4,972,236	3,590,079	3,590,079	1,382,156
Justicia	0	0	0	0	0	0
Coordinación de la Política de Gobierno	790,000	0	790,000	35,264	35,264	754,736
Relaciones Exteriores	0	0	0	0	0	0
Asuntos Financieros y Hacendarios	0	0	0	0	0	0
Seguridad Nacional	0	0	0	0	0	0
Asuntos de Orden Público y de Seguridad Interior	54,266,000	2,237,563	56,503,563	16,041,477	15,829,286	40,462,086
Otros Servicios Generales	0	1,405,402	1,405,402	323,004	323,004	1,082,398
<b>Desarrollo Social</b>	<b>226,076,800</b>	<b>24,014,347</b>	<b>250,091,147</b>	<b>99,371,139</b>	<b>97,991,084</b>	<b>150,720,008</b>
Protección Ambiental	113,000	28,316	141,316	7,563	7,563	133,753
Vivienda y Servicios a la Comunidad	196,436,979	13,412,937	209,849,916	82,469,740	81,591,964	127,380,176
Salud	120,000	0	120,000	34,800	34,800	85,200
Recreación, Cultura y Otras Manifestaciones Sociales	11,143,000	3,843,020	14,986,020	6,322,754	5,900,315	8,663,266
Educación	2,070,000	2,067,539	4,137,539	673,200	673,200	3,464,339
Protección Social	16,193,821	912,087	17,105,889	9,138,773	9,058,933	7,967,116
Otros Asuntos Sociales	0	3,750,467	3,750,467	724,309	724,309	3,026,157
<b>Desarrollo Económico</b>	<b>88,000</b>	<b>650,000</b>	<b>738,000</b>	<b>18,967</b>	<b>1,299</b>	<b>719,033</b>
Asuntos Económicos, Comerciales y Laborales en General	10,000	0	10,000	533	533	9,467
Agropecuaria, Silvicultura, Pesca y Caza	78,000	650,000	728,000	18,434	766	709,566
Combustibles y Energía	0	0	0	0	0	0
Minería, Manufacturas y Construcción	0	0	0	0	0	0
Transporte	0	0	0	0	0	0
Comunicaciones	0	0	0	0	0	0
Turismo	0	0	0	0	0	0
Ciencia, Tecnología e Innovación	0	0	0	0	0	0
Otras Industrias y Otros Asuntos Económicos	0	0	0	0	0	0
<b>Otras no Clasificadas en Funciones Anteriores</b>	<b>0</b>	<b>0</b>	<b>0</b>	<b>0</b>	<b>0</b>	<b>0</b>
Transacciones de la Deuda Pública / Costo Financiero de la Deuda	0	0	0	0	0	0
Transferencias, Participaciones y Aportaciones entre Diferentes Niveles y Ordenes de Gobierno	0	0	0	0	0	0
Saneamiento del Sistema Financiero	0	0	0	0	0	0
Adeudos de Ejercicios Fiscales Anteriores	0	0	0	0	0	0
<b>Total del Gasto</b>	<b>281,720,800</b>	<b>32,779,547</b>	<b>314,500,347</b>	<b>119,379,929</b>	<b>117,770,015</b>	<b>195,120,418</b>

Handwritten signatures and initials in blue ink are present at the bottom of the page, including a large signature on the left and several smaller ones across the bottom.