



MUNICIPIO DE SAN FRANCISCO DE LOS ROMO, AGS



Ayuntamiento de SAN FRANCISCO DE LOS ROMO 2021 • 2024

SEGUNDA SESIÓN EXTRAORDINARIA DE CABILDO CELEBRADA EL DÍA VEINTE DE JULIO DEL AÑO DOS MIL VEINTITRÉS EL HONORABLE AYUNTAMIENTO DEL MUNICIPIO DE SAN FRANCISCO DE LOS ROMO, AGUASCALIENTES 2021-2024

Acta No. 30/2023

TÉC. MARGARITA GALLEGOS SOTO.– Buenos días miembros de este Honorable Cabildo de San Francisco de los Romo, bienvenidos sean todos ustedes, de conformidad con los Artículos 21 Fracción I y 28 del Código Municipal de San Francisco de los Romo, Aguascalientes y a efecto de iniciar los trabajos de la Segunda Sesión Extraordinaria del mes de Julio, a la cual fuimos convocados en términos de Ley, solicito a la Lic. María Edith Rosales Luna Secretaria del H. Ayuntamiento y Directora General de Gobierno se sirva pasar lista de asistencia, para que verifique e informe a esta Presidencia si se encuentra cubierto el Quórum de Ley.

LIC. MARÍA EDITH ROSALES LUNA.- Con su permiso procedo a realizar el pase de lista.

NOMBRE	PRESENTE	AUSENTE	FALTA JUSTIFICADA
Téc. Margarita Gallegos Soto	X		
Téc. Norberto Medina López	X		
Lic. Jaqueline Santos Marín	X		
C. José Manuel de Luna Robles	X		
Téc. Ma. del Socorro Jiménez Flores	X		
Téc. Miguel Ángel Medina Muñoz	X		
Lic. Beatriz Montoya Hernández	X		
Lic. Ivonne Martínez de la Cruz	X		
Lic. María Esparza Santos	X		
T.S.U. Ismael Lara Medina	X		

Tengo a bien informarle Señora Presidenta, que están presentes 8 Regidores, el Síndico Municipal y Usted, por lo que con fundamento en el Artículo 27 del Código Municipal de San Francisco de los Romo vigente, existe el Quórum legal requerido para la celebración de la presente Sesión.

TÉC. MARGARITA GALLEGOS SOTO.- Certificado el Quórum de ley que establece el Artículo 27 del Código Municipal de San Francisco de los Romo, Ags., siendo las catorce horas con diez minutos del día veinte de Julio del año dos mil veintitrés, declaro formalmente instalados los

(Handwritten signatures and initials in blue ink)



MUNICIPIO DE SAN FRANCISCO DE LOS ROMO, AGS



Ayuntamiento de SAN FRANCISCO DE LOS ROMO 2021 • 2024

trabajos de la Segunda Sesión Extraordinaria de Cabildo del mes de Julio y válidos los acuerdos que en ella se tomen.

Habiendo agotado los dos primeros puntos de la presente Sesión, a continuación, someto ante la recta consideración de los miembros de este H. Cabildo, el siguiente:

ORDEN DEL DÍA

- I. Pase de lista y verificación del quórum legal del Ayuntamiento.
- II. Declaración de apertura de la Sesión.
- III. Aprobación en su caso, del Orden del Día.
- IV. Lectura y aprobación, en su caso, de las Actas de las Sesiones celebradas el día 07 de julio de 2023.
- V. Análisis y aprobación, en su caso, del Informe Financiero correspondiente al mes de Junio del Ejercicio Fiscal 2023.
- VI. Análisis y aprobación, en su caso, de la autorización, para que no se aplique lo establecido en el Artículo 54 de la Ley de Hacienda del Municipio de San Francisco de los Romo, Así como en el Artículo 10º de la Ley de Ingresos del Municipio de San Francisco de los Romo, Ags., para el Ejercicio Fiscal 2023, referente a "LA LIQUIDACIÓN QUE COMPRENDE CINCO AÑOS ANTERIORES DEL IMPUESTO A LA PROPIEDAD RAÍZ A LA FECHA DE SU DESCUBRIMIENTO DE LA CONSTRUCCIÓN" y solo se aplique la MULTA cuando sea el caso, a las claves catastrales que presenten la MANIFESTACIÓN DE CONSTRUCCIÓN CON AVALUÓ CATASTRAL.
- VII. Clausura de la Sesión.

Compañeros Regidores y Síndico, en votación económica, sírvanse manifestar si aprueban los puntos del Orden del Día.

NOMBRE	A FAVOR	EN CONTRA	ABSTENCIÓN
Téc. Margarita Gallegos Soto	X		
Téc. Norberto Medina López	X		
Lic. Jaqueline Santos Marín	X		
C. José Manuel de Luna Robles	X		
Téc. Ma. del Socorro Jiménez Flores	X		
Téc. Miguel Ángel Medina Muñoz	X		
Lic. Beatriz Montoya Hernández	X		

(Handwritten signatures and marks in blue ink on the right side of the page, including a large signature at the top, several smaller ones in the middle, and a large 'A' and other marks at the bottom.)



MUNICIPIO DE SAN FRANCISCO
DE LOS ROMO, AGS



Ayuntamiento de
SAN FRANCISCO DE LOS ROMO
2021 • 2024

Lic. Ivonne Martínez de la Cruz	X		
Lic. María Esparza Santos	X		
T.S.U. Ismael Lara Medina	X		

LIC. MARÍA EDITH ROSALES LUNA.- Señora Presidenta, le informo que el Orden del Día que se nos ha dado a conocer, ha sido aprobado **por unanimidad** de los presentes.

TÉC. MARGARITA GALLEGOS SOTO.- Continuamos con el punto IV del Orden del Día.
Lectura y aprobación, en su caso, de las Actas de las Sesiones celebradas el día 07 de julio de 2023.

TÉC. MIGUEL ÁNGEL MEDINA MUÑOZ.- Solicito se omita la lectura de las actas de las Sesiones anteriores.

TÉC. MARGARITA GALLEGOS SOTO.- Quienes estén por la propuesta que hace el Regidor Miguel Ángel Medina Muñoz, sírvanse manifestarlo de manera económica.

NOMBRE	A FAVOR	EN CONTRA	ABSTENCIÓN
Téc. Margarita Gallegos Soto	X		
Téc. Norberto Medina López	X		
Lic. Jaqueline Santos Marín	X		
C. José Manuel de Luna Robles	X		
Téc. Ma. del Socorro Jiménez Flores	X		
Téc. Miguel Ángel Medina Muñoz	X		
Lic. Beatriz Montoya Hernández	X		
Lic. Ivonne Martínez de la Cruz	X		
Lic. María Esparza Santos	X		
T.S.U. Ismael Lara Medina	X		

LIC. MARÍA EDITH ROSALES LUNA.- Señora Presidenta le informo que, según el resultado de la votación, se aprueba **por unanimidad** los presentes la dispensa de la lectura de las Actas de las Sesiones celebradas el día 07 de julio de 2023.

TÉC. MARGARITA GALLEGOS SOTO.- Una vez que se ha aprobado la dispensa de la lectura de las actas, someto a su consideración el contenido de las mismas en lo general y en lo particular. Para lo cual, solicito manifiesten en forma económica su aprobación.

[Handwritten signatures and initials in blue ink, including the name 'Benny']



MUNICIPIO DE SAN FRANCISCO DE LOS ROMO, AGS



Ayuntamiento de
SAN FRANCISCO DE LOS ROMO
2021 • 2024

NOMBRE	A FAVOR	EN CONTRA	ABSTENCIÓN
Téc. Margarita Gallegos Soto	X		
Téc. Norberto Medina López	X		
Lic. Jaqueline Santos Marín	X		
C. José Manuel de Luna Robles	X		
Téc. Ma. del Socorro Jiménez Flores	X		
Téc. Miguel Ángel Medina Muñoz	X		
Lic. Beatriz Montoya Hernández	X		
Lic. Ivonne Martínez de la Cruz	X		
Lic. María Esparza Santos	X		
T.S.U. Ismael Lara Medina	X		

LIC. MARÍA EDITH ROSALES LUNA.- Señora Presidenta le informo que el contenido de las Actas de las sesiones celebradas el día 07 de julio de 2023, en lo particular y en lo general, son aprobadas **por unanimidad** de los presentes.

TÉC. MARGARITA GALLEGOS SOTO.- Continuamos con el punto V del Orden del Día. Análisis y aprobación, en su caso, del Informe Financiero correspondiente al mes de Junio del Ejercicio Fiscal 2023.

Para lo cual cedo el uso de la voz a la C.P. Martha Alicia González Martínez, Directora de Finanzas y Administración.

C.P. MARTHA ALICIA GONZÁLEZ MARTÍNEZ.- En la presente Cuenta Pública correspondiente al mes de Junio, comentarles que dentro de los estados financieros que les presentamos se tienen por recaudados ingresos propios por la cantidad de \$ 63,597,104.48 de esto debido a las acciones implementadas en el área de ingresos en conjunto con catastro del estado para la actualización de valores, lo que respecta a los egresos se cubrió lo toda la parte de nómina, así como sus obligaciones como lo son IMSS, ISSSPEA, impuesto sobre nómina e impuesto sobre la renta, los pagos de luz, internet, agua, mantenimientos, refacciones, el pago de pensionados, etc. y demás gastos de operación para el funcionamiento de la presidencia. También, se tuvieron varios eventos en diferentes comunidades del Municipio el evento de Día de la Familia, tanto en la Cabecera como en las Comunidades.

[Handwritten signatures and initials in blue ink]



MUNICIPIO DE SAN FRANCISCO
DE LOS ROMO, AGS



Ayuntamiento de
SAN FRANCISCO DE LOS ROMO
2021 • 2024

TÉC. MARGARITA GALLEGOS SOTO.- Si no hay otro comentario, sírvanse manifestar de manera nominal, su aprobación, para lo cual instruyó a la Lic. María Edith Rosales Luna, haga lo conducente y nos dé cuenta del resultado.

NOMBRE	A FAVOR	EN CONTRA	ABSTENCIÓN
Téc. Margarita Gallegos Soto	X		
Téc. Norberto Medina López	X		
Lic. Jaqueline Santos Marín	X		
C. José Manuel de Luna Robles	X		
Téc. Ma. del Socorro Jiménez Flores	X		
Téc. Miguel Ángel Medina Muñoz	X		
Lic. Beatriz Montoya Hernández	X		
Lic. Ivonne Martínez de la Cruz		X	
Lic. María Esparza Santos	X		
T.S.U. Ismael Lara Medina	X		

LIC. MARÍA EDITH ROSALES LUNA.- Señora Presidenta, le informo que según el resultado de la votación se aprueba **por mayoría** de los presentes, el Informe Financiero correspondiente al mes de Junio de Ejercicio Fiscal 2023, mismo que se adjunta a la presente Acta.

TÉC. MARGARITA GALLEGOS SOTO.- Continuamos con el punto VI del Orden del Día. Análisis y aprobación, en su caso, de la autorización, para que no se aplique lo establecido en el Artículo 54 de la Ley de Hacienda del Municipio de San Francisco de los Romo, Así como en el Artículo 10º de la Ley de Ingresos del Municipio de San Francisco de los Romo, Ags., para el Ejercicio Fiscal 2023, referente a "LA LIQUIDACIÓN QUE COMPRENDE CINCO AÑOS ANTERIORES DEL IMPUESTO A LA PROPIEDAD RAÍZ A LA FECHA DE SU DESCUBRIMIENTO DE LA CONSTRUCCIÓN" y solo se aplique la MULTA cuando sea el caso, a las claves catastrales que presenten la MANIFESTACIÓN DE CONSTRUCCIÓN CON AVALUÓ CATASTRAL.

Para lo cual cedo el uso de la voz a la C.P. Martha Alicia González Martínez, Directora de Finanzas y Administración.

C.P. MARTHA ALICIA GONZÁLEZ MARTÍNEZ.- Con la finalidad de apoyar a los contribuyentes que dentro del Sistema Integral de recaudación no tenían manifestada su construcción y que la Ley de Hacienda en el Artículo 54 de la Ley de Hacienda del Municipio de San Francisco de los Romo y en el Artículo 10º de la Ley de Ingresos del Municipio de San Francisco de los Romo,



MUNICIPIO DE SAN FRANCISCO DE LOS ROMO, AGS



Ayuntamiento de SAN FRANCISCO DE LOS ROMO 2021 • 2024

Aguascalientes, para El Ejercicio Fiscal 2023, referente a “LA LIQUIDACIÓN QUE COMPRENDE QUE COMPRENDE CINCO AÑOS ANTERIORES DEL IMPUESTO A LA PROPIEDAD RAÍZ A LA FECHA DE SU DESCUBRIMIENTO DE LA CONSTRUCCIÓN” es, que solo se aplique la MULTA cuando sea el caso, a las claves catastrales que presenten la MANIFESTACIÓN DE CONSTRUCCIÓN CON AVALUÓ CATASTRAL.

TÉC. MARGARITA GALLEGOS SOTO.- Si no hay otro comentario, sírvanse manifestar de manera nominal, su aprobación, para lo cual instruyó a la Lic. María Edith Rosales Luna, haga lo conducente y nos dé cuenta del resultado.

NOMBRE	A FAVOR	EN CONTRA	ABSTENCIÓN
Téc. Margarita Gallegos Soto	X		
Téc. Norberto Medina López	X		
Lic. Jaqueline Santos Marín	X		
C. José Manuel de Luna Robles	X		
Téc. Ma. del Socorro Jiménez Flores	X		
Téc. Miguel Ángel Medina Muñoz	X		
Lic. Beatriz Montoya Hernández	X		
Lic. Ivonne Martínez de la Cruz			X
Lic. María Esparza Santos	X		
T.S.U. Ismael Lara Medina	X		

LIC. IVONNE MARTÍNEZ DE LA CRUZ.- En abstención, ya que esta medida afecta al ciudadano.

LIC. MARÍA EDITH ROSALES LUNA.- Señora Presidenta, le informo que según el resultado de la votación se aprueba **por mayoría** de los presentes, la autorización, para que no se aplique lo establecido en el Artículo 54 de la Ley de Hacienda del Municipio de San Francisco de los Romo, Así como en el Artículo 10º de la Ley de Ingresos del Municipio de San Francisco de los Romo, Ags. para el Ejercicio Fiscal 2023, referente a “LA LIQUIDACIÓN QUE COMPRENDE CINCO AÑOS ANTERIORES DEL IMPUESTO A LA PROPIEDAD RAÍZ A LA FECHA DE SU DESCUBRIMIENTO DE LA CONSTRUCCIÓN” y solo se aplique la MULTA cuando sea el caso, a las claves catastrales que presenten la MANIFESTACIÓN DE CONSTRUCCIÓN CON AVALUÓ CATASTRAL.

TÉC. MARGARITA GALLEGOS SOTO.- Pasando al último punto del Orden del Día, declaro clausurados los trabajos de la presente Sesión Extraordinaria de Cabildo, siendo las catorce horas

[Handwritten signatures and initials in blue ink]




MUNICIPIO DE SAN FRANCISCO
DE LOS ROMO, AGS



Ayuntamiento de
SAN FRANCISCO DE LOS ROMO
2021 • 2024

con quince minutos del día veinte de Julio de del año dos mil veintitrés, por lo que quedan válidos los acuerdos tomados. Muchas gracias.


TÉC. MARGARITA GALLEGOS SOTO
PRESIDENTA MUNICIPAL


LIC. MARÍA EDITH ROSALES LUNA
SECRETARIA DEL H. AYUNTAMIENTO Y
DIRECTORA GENERAL DE GOBIERNO


TÉC. NORBERTO MEDINA LÓPEZ
SINDICO MUNICIPAL


LIC. JAQUELINE SANTOS MARÍN
PRIMER REGIDOR



C. JOSÉ MANUEL DE LUNA ROBLES
SEGUNDO REGIDOR


TÉC. MA. DEL SOCORRO JIMÉNEZ FLORES
TERCER REGIDOR


TÉC. MIGUEL ÁNGEL MEDINA MUÑOZ
CUARTO REGIDOR



LIC. BEATRIZ MONTOYA HERNÁNDEZ
QUINTO REGIDOR


LIC. IVONNE MARTÍNEZ DE LA CRUZ
SÉPTIMO REGIDOR


LIC. MARÍA ESPARZA SANTOS
SÉPTIMO REGIDOR


T.S.U. ISMAEL LARA MEDINA
OCTAVO REGIDOR



HOJA QUE CONTIENE LAS FIRMAS DE LOS ASISTENTES A LA SEGUNDA SESIÓN EXTRAORDINARIA DE CABILDO CELEBRADA EL DÍA VEINTE DE JULIO DEL AÑO DOS MIL VEINTITRÉS, POR EL HONORABLE AYUNTAMIENTO DE SAN FRANCISCO DE LOS ROMO, ADMINISTRACIÓN 2021-2024.




Ayuntamiento de
SAN FRANCISCO DE LOS ROMO
2021 ♦ 2024

CUENTA PUBLICA DEL MES DE JUNIO

Bunny



I. INFORMACIÓN CONTABLE



Bunny



Joe



Estado de Actividades



Barru





Municipio de San Francisco de los Romo
Estado de Actividades
Del 1 de Enero al 30 de Junio de 2023
(Cifras en Pesos)

Concepto	2023	2022
INGRESOS Y OTROS BENEFICIOS		
Ingresos de Gestión	80,872,846	86,626,581
Impuestos	39,882,981	38,651,152
Cuotas y Aportaciones de Seguridad Social	0	0
Contribuciones de Mejoras	0	0
Derechos	27,165,182	35,795,288
Productos	4,847,899	9,626,415
Aprovechamientos	8,976,584	2,553,725
Ingresos por Venta de Bienes y Prestación de Servicios	0	0
Participaciones, Aportaciones, Convenios, Incentivos Derivados de la Colaboración Fiscal, Fondos Distintos de Aportaciones, Transferencias, Asignaciones, Subsidios y Subvenciones, y Pensiones y Jubilaciones	124,914,572	212,258,546
Participaciones, Aportaciones, Convenios, Incentivos Derivados de la Colaboración Fiscal y Fondos Distintos de Aportaciones	120,414,572	202,758,546
Transferencias, Asignaciones, Subsidios y Subvenciones, y Pensiones y Jubilaciones	4,500,000	9,500,000
Otros Ingresos y Beneficios	0	0
Ingresos Financieros	0	0
Incremento por Variación de Inventarios	0	0
Disminución del Exceso de Estimaciones por Pérdida o Deterioro u Obsolescencia	0	0
Disminución del Exceso de Provisiones	0	0
Otros Ingresos y Beneficios Varios	0	0
Total de Ingresos y Otros Beneficios	205,787,218	298,885,127
GASTOS Y OTRAS PÉRDIDAS		
Gastos de Funcionamiento	104,147,658	207,080,866
Servicios Personales	68,920,236	135,979,819
Materiales y Suministros	10,157,230	27,467,317
Servicios Generales	25,070,192	43,633,729
Transferencias, Asignaciones, Subsidios y Otras Ayudas	24,161,690	39,739,070
Transferencias Internas y Asignaciones al Sector Público	4,711,728	14,772,639
Transferencias al Resto del Sector Público	0	0
Subsidios y Subvenciones	0	0
Ayudas Sociales	17,653,649	21,149,346
Pensiones y Jubilaciones	1,796,312	3,817,085
Transferencias a Fideicomisos, Mandatos y Contratos Análogos	0	0
Transferencias a la Seguridad Social	0	0
Donativos	0	0
Transferencias al Exterior	0	0
Participaciones y Aportaciones	0	0
Participaciones	0	0
Aportaciones	0	0
Convenios	0	0
Intereses, Comisiones y Otros Gastos de la Deuda Pública	0	0
Intereses de la Deuda Pública	0	0
Comisiones de la Deuda Pública	0	0
Gastos de la Deuda Pública	0	0
Costo por Coberturas	0	0
Apoyos Financieros	0	0
Otros Gastos y Pérdidas Extraordinarias	6,488,528	7,023,557
Estimaciones, Depreciaciones, Deterioros, Obsolescencia y Amortizaciones	0	7,023,557
Provisiones	6,488,528	0
Disminución de Inventarios	0	0
Otros Gastos	0	0
Inversión Pública	0	0
Inversión Pública no Capitalizable	0	0
Total de Gastos y Otras Pérdidas	134,797,875	253,843,492
Resultados del Ejercicio (Ahorro/Desahorro)	70,989,343	45,041,634

Bajo protesta de decir verdad declaramos que los Estados Financieros y sus notas, son razonablemente correctos y son responsabilidad del emisor.

Estado de Situación

Financiera



Handwritten signatures in blue ink, including the name Benny and several other illegible signatures.





Municipio de San Francisco de los Romo
Estado de Situación Financiera
Al 30 de Junio de 2023
(Cifras en Pesos)



Concepto	2023	2022	Concepto	2023	2022
ACTIVO			PASIVO		
Activo Circulante			Pasivo Circulante		
Efectivo y Equivalentes	10,673,951	8,593,067	Cuentas por Pagar a Corto Plazo	12,202,383	11,795,783
Derechos a Recibir Efectivo o Equivalentes	75,951,528	24,197,992	Documentos por Pagar a Corto Plazo	0	0
Derechos a Recibir Bienes o Servicios	1,735,589	2,026,228	Porción a Corto Plazo de la Deuda Pública a Largo Plazo	0	0
Inventarios	0	0	Títulos y Valores a Corto Plazo	0	0
Almacenes	0	0	Pasivos Diferidos a Corto Plazo	0	0
Estimación por Pérdida o Deterioro de Activos Circulantes	0	0	Fondos y Bienes de Terceros en Garantía y/o Administración a Corto Plazo	0	0
Otros Activos Circulantes	0	0	Provisiones a Corto Plazo	6,488,528	0
			Otros Pasivos a Corto Plazo	416,023	554,698
Total de Activos Circulantes	88,361,069	34,817,287	Total de Pasivos Circulantes	19,106,934	12,350,482
Activo No Circulante			Pasivo No Circulante		
Inversiones Financieras a Largo Plazo	0	0	Cuentas por Pagar a Largo Plazo	0	0
Derechos a Recibir Efectivo o Equivalentes a Largo Plazo	0	0	Documentos por Pagar a Largo Plazo	0	0
Bienes Inmuebles, Infraestructura y Construcciones en Proceso	203,384,345	226,191,863	Deuda Pública a Largo Plazo	0	0
Bienes Muebles	65,032,193	44,449,543	Pasivos Diferidos a Largo Plazo	0	0
Activos Intangibles	137,072	137,072	Fondos y Bienes de Terceros en Garantía y/o en Administración a Largo Plazo	0	0
Depreciación, Deterioro y Amortización Acumulada de Bienes	-14,483,559	-14,483,559	Provisiones a Largo Plazo	0	0
Activos Diferidos	0	0			
Estimación por Pérdida o Deterioro de Activos no Circulantes	0	0	Total de Pasivos No Circulantes	0	0
Otros Activos no Circulantes	0	0			
Total de Activos No Circulantes	254,070,050	256,294,919	Total del Pasivo	19,106,934	12,350,482
Total del Activo	342,431,119	291,112,206	HACIENDA PÚBLICA/PATRIMONIO		
			Hacienda Pública/Patrimonio Contribuido	0	0
			Aportaciones	0	0
			Donaciones de Capital	0	0
			Actualización de la Hacienda Pública /Patrimonio	0	0
			Hacienda Pública/Patrimonio Generado	323,324,185	278,761,724
			Resultados del Ejercicio (Ahorro/Desahorro)	70,989,343	45,041,634
			Resultados de Ejercicios Anteriores	242,414,860	197,373,226
			Revalúos	63,844,980	63,844,980
			Reservas	0	0
			Rectificaciones de Resultados de Ejercicios Anteriores	-53,924,999	-27,498,117
			Exceso o Insuficiencia en la Actualización de la Hacienda Pública/Patrimonio	0	0
			Resultado por Posición Monetaria	0	0
			Resultado por Tenencia de Activos no Monetarios	0	0
			Total Hacienda Pública/Patrimonio	323,324,185	278,761,724
			Total del Pasivo y Hacienda Pública /Patrimonio	342,431,119	291,112,206

Bajo protesta de decir verdad declaramos que los Estados Financieros y sus notas, son razonablemente correctos y son responsabilidad del emisor.

Estado de Variación en la Hacienda Pública



Banuy














Municipio de San Francisco de los Romo
 Estado de Variación en la Hacienda Pública
 Del 1 de Enero al 30 de Junio de 2023
 (Cifras en Pesos)

Concepto	Hacienda Pública / Patrimonio Contribuido	Hacienda Pública / Patrimonio Generado de Ejercicios Anteriores	Hacienda Pública / Patrimonio Generado del Ejercicio	Exceso o Insuficiencia en la Actualización de la Hacienda Pública / Patrimonio	TOTAL
Hacienda Pública/ Patrimonio Contribuido Neto de 2022	0				0
Aportaciones	0	0	0	0	0
Donaciones de Capital	0	0	0	0	0
Actualización de la Hacienda Pública/Patrimonio	0	0	0	0	0
Hacienda Pública/Patrimonio Generado Neto de 2022		233,720,090	45,041,634		278,761,724
Resultados del Ejercicio (Ahorro/Desahorro)	0	0	45,041,634	0	45,041,634
Resultados de Ejercicios Anteriores	0	197,373,226	0	0	197,373,226
Revalúos	0	63,844,980	0	0	63,844,980
Reservas	0	0	0	0	0
Rectificaciones de Resultados de Ejercicios Anteriores	0	-27,498,117	0	0	-27,498,117
Exceso o Insuficiencia en la Actualización de la Hacienda Pública/Patrimonio Neto de 2022				0	0
Resultado por Posición Monetaria	0	0	0	0	0
Resultado por Tenencia de Activos no Monetarios	0	0	0	0	0
Hacienda Pública/Patrimonio Neto Final de 2022	0	233,720,090	45,041,634	0	278,761,724
Cambios en la Hacienda Pública/Patrimonio Contribuido Neto de 2023	0				0
Aportaciones	0	0	0	0	0
Donaciones de Capital	0	0	0	0	0
Actualización de la Hacienda Pública/Patrimonio	0	0	0	0	0
Variaciones de la Hacienda Pública/Patrimonio Generado Neto de 2023		45,041,634	-479,174		44,562,461
Resultados del Ejercicio (Ahorro/Desahorro)	0	0	70,989,343	0	70,989,343
Resultados de Ejercicios Anteriores	0	45,041,634	-45,041,634	0	0
Revalúos	0	0	0	0	0
Reservas	0	0	0	0	0
Rectificaciones de Resultados de Ejercicios Anteriores	0	0	-26,426,882	0	-26,426,882
Cambios en el Exceso o Insuficiencia en la Actualización de la Hacienda Pública/Patrimonio Neto de 2023				0	0
Resultado por Posición Monetaria	0	0	0	0	0
Resultado por Tenencia de Activos no Monetarios	0	0	0	0	0
Hacienda Pública/Patrimonio Neto Final de 2023	0	278,761,724	44,562,461	0	323,324,185

Bajo protesta de decir verdad declaramos que los Estados Financieros y sus notas, son razonablemente correctos y son responsabilidad del emisor.

Handwritten signatures and initials in blue ink, including a large signature on the left, a signature in the center that appears to be 'Benny', and several other initials and signatures on the right side of the page.

Informe de Pasivos Contingentes




Banco










Cuenta Pública 2022
Municipio de San Francisco de los Romo
Informe de Pasivos Contingentes
Del 1 de Enero al 30 de Junio de 2023
(Pesos)

"En cumplimiento a lo dispuesto en los artículos 46, fracción I, inciso d, y 52 de la Ley General de Contabilidad Gubernamental, y de conformidad con lo establecido en el capítulo VII, numeral III, inciso g) del Manual de Contabilidad Gubernamental emitido por el CONAC, el ente público informa lo siguiente:"

Cuenta	Concepto	Importe
7410-0001	EJERICICIO ANTERIORES	\$661,102.00
7410-0001	EJERICICIO 2014	\$558,269.44
7410-0001	EJERICICIO 2015	\$628,327.56
7410-0001	EJERICICIO 2016	\$227,210.00
7410-0001	EJERICICIO 2017	\$842,039.00
7410-0001	EJERICICIO 2018	\$399,522.00
	CREDITO FISCAL	\$101,365.94
	TOTAL	\$3,417,835.94

Bajo protesta de decir verdad declaramos que los Estados Financieros y sus Notas son razonablemente correctos y responsabilidad del emisor

Estado de Flujos de Efectivo




Benny



Municipio de San Francisco de los Romo
 Estado de Flujos de Efectivo
 Del 1 de Enero al 30 de Junio de 2023
 (Cifras en Pesos)

Concepto	2023	2022
Flujos de Efectivo de las Actividades de Operación		
Origen	221,612,754	310,202,739
Impuestos	39,882,981	38,651,152
Cuotas y Aportaciones de Seguridad Social	0	0
Contribuciones de Mejoras	0	0
Derechos	27,165,182	35,794,521
Productos	4,847,899	9,626,415
Aprovechamientos	24,802,120	13,872,105
Ingresos por Venta de Bienes y Prestación de Servicios	0	0
Participaciones, Aportaciones, Convenios, Incentivos Derivados de la Colaboración Fiscal y Fondos Distintos de Aportaciones	120,414,572	202,758,546
Transferencias, Asignaciones, Subsidios y Subvenciones, y Pensiones y Jubilaciones	4,500,000	9,500,000
Otros Orígenes de Operación	0	0
Aplicación	206,470,091	277,507,312
Servicios Personales	68,878,824	135,979,819
Materiales y Suministros	9,415,122	27,467,317
Servicios Generales	24,886,057	43,492,826
Transferencias Internas y Asignaciones al Sector Público	4,711,728	14,772,639
Transferencias al Resto del Sector Público	0	0
Subsidios y Subvenciones	0	0
Ayudas Sociales	17,488,208	20,630,216
Pensiones y Jubilaciones	1,796,312	3,817,085
Transferencias a Fideicomisos, Mandatos y Contratos Análogos	0	0
Transferencias a la Seguridad Social	0	0
Donativos	0	0
Transferencias al Exterior	0	0
Participaciones	0	0
Aportaciones	0	0
Convenios	0	0
Otras Aplicaciones de Operación	79,293,839	31,347,409
Flujos Netos de Efectivo por Actividades de Operación	15,142,664	32,695,427
Flujos de Efectivo de las Actividades de Inversión		
Origen	0	0
Bienes Inmuebles, Infraestructura y Construcciones en Proceso	0	0
Bienes Muebles	0	0
Otros Orígenes de Inversión	0	0
Aplicación	13,061,779	40,988,577
Bienes Inmuebles, Infraestructura y Construcciones en Proceso	1,341,530	19,074,803
Bienes Muebles	11,720,249	21,776,709
Otras Aplicaciones de Inversión	0	137,066
Flujos Netos de Efectivo por Actividades de Inversión	-13,061,779	-40,988,577
Flujos de Efectivo de las Actividades de Financiamiento		
Origen	0	0
Endeudamiento Neto	0	0
Interno	0	0
Externo	0	0
Otros Orígenes de Financiamiento	0	0
Aplicación	0	0
Servicios de la Deuda	0	0
Interno	0	0
Externo	0	0
Otras Aplicaciones de Financiamiento	0	0
Flujos Netos de Efectivo por Actividades de Financiamiento	0	0
Incremento/Disminución Neta en el Efectivo y Equivalentes al Efectivo	2,080,884	-8,293,150
Efectivo y Equivalentes al Efectivo al Inicio del Ejercicio	8,593,067	16,886,217
Efectivo y Equivalentes al Efectivo al Final del Ejercicio	10,673,951	8,593,067

Bajo protesta de decir verdad declaramos que los Estados Financieros y sus notas, son razonablemente correctos y son responsabilidad del emisor.



Estado Analítico del Activo



Banque





Ayuntamiento de
SAN FRANCISCO DE LOS ROMO
2021 - 2024




Municipio de San Francisco de los Romo
Estado Analítico del Activo
Del 1 de Enero al 30 de Junio de 2023
(Cifras en Pesos)

Concepto	Saldo Inicial	Cargos del Periodo	Abonos del Periodo	Saldo Final	Variación del Periodo
ACTIVO	291,112,206	710,575,997	659,257,084	342,431,119	51,318,913
Activo Circulante	34,817,287	687,548,534	634,004,752	88,361,069	53,543,782
Efectivo y Equivalentes	8,593,067	320,228,170	318,147,286	10,673,951	2,080,884
Derechos a Recibir Efectivo o Equivalentes	24,197,992	363,349,725	311,596,188	75,951,528	51,753,537
Derechos a Recibir Bienes o Servicios	2,026,228	3,970,639	4,261,278	1,735,589	-290,639
Inventarios	0	0	0	0	0
Almacenes	0	0	0	0	0
Estimación por Pérdida o Deterioro de Activos Circulantes	0	0	0	0	0
Otros Activos Circulantes	0	0	0	0	0
Activo No Circulante	256,294,919	23,027,464	25,252,333	254,070,050	-2,224,869
Inversiones Financieras a Largo Plazo	0	0	0	0	0
Derechos a Recibir Efectivo o Equivalentes a Largo Plazo	0	0	0	0	0
Bienes Inmuebles, Infraestructura y Construcciones en Proceso	226,191,863	2,444,815	25,252,333	203,384,345	-22,807,518
Bienes Muebles	44,449,543	20,582,649	0	65,032,193	20,582,649
Activos Intangibles	137,072	0	0	137,072	0
Depreciación, Deterioro y Amortización Acumulada de Bienes	-14,483,559	0	0	-14,483,559	0
Activos Diferidos	0	0	0	0	0
Estimación por Pérdida o Deterioro de Activos no Circulantes	0	0	0	0	0
Otros Activos no Circulantes	0	0	0	0	0

Bajo protesta de decir verdad declaramos que los Estados Financieros y sus notas, son razonablemente correctos y son responsabilidad del emisor.

[Handwritten signatures and marks in blue ink]

Estado Analítico de la Deuda y Otros Pasivos



Benny







Municipio de San Francisco de los Romo
 Estado Analítico de la Deuda y Otros Pasivos
 Del 1 de Enero al 30 de Junio de 2023
 (Cifras en Pesos)

Denominación de las Deudas	Moneda de Contratación	Institución o País Acreedor	Saldo Inicial del Periodo	Saldo Final del Periodo
DEUDA PÚBLICA				
Corto Plazo				
Deuda Interna			0	0
Instituciones de Crédito	Peso	México	0	0
Títulos y Valores	Peso	México	0	0
Arrendamientos Financieros	Peso	México	0	0
Deuda Externa			0	0
Organismos Financieros Internacionales	Peso	México	0	0
Deuda Bilateral	Peso	México	0	0
Títulos y Valores	Peso	México	0	0
Arrendamientos Financieros	Peso	México	0	0
Subtotal de Deuda Pública a Corto Plazo			0	0
Largo Plazo				
Deuda Interna			0	0
Instituciones de Crédito	Peso	México	0	0
Títulos y Valores	Peso	México	0	0
Arrendamientos Financieros	Peso	México	0	0
Deuda Externa			0	0
Organismos Financieros Internacionales	Peso	México	0	0
Deuda Bilateral	Peso	México	0	0
Títulos y Valores	Peso	México	0	0
Arrendamientos Financieros	Peso	México	0	0
Subtotal de Deuda Pública a Largo Plazo			0	0
Total de Otros Pasivos	Peso	México	12,350,482	19,106,934
Total de Deuda Pública y Otros Pasivos			12,350,482	19,106,934

Bajo protesta de decir verdad declaramos que los Estados Financieros y sus notas, son razonablemente correctos y son responsabilidad del emisor.

II. INFORMACIÓN PRESUPUESTAL



Bunuel



Estado Analítico de Ingresos



Handwritten signatures in blue ink, including a large signature with a flourish, the name "Benny" written in a cursive script, and several other smaller, stylized signatures.




Municipio de San Francisco de los Romo
Estado Analítico de Ingresos
Del 1 de Enero al 30 de Junio de 2023

Rubro de Ingresos	Ingreso					Diferencia (6= 5 - 1)
	Estimado	Ampliaciones y Reducciones	Modificado	Devengado	Recaudado	
	(1)	(2)	(3= 1 + 2)	(4)	(5)	
Impuestos	20,010,000	0	20,010,000	39,882,981	39,882,981	19,872,981
Cuotas y Aportaciones de Seguridad Social	0	0	0	0	0	0
Contribuciones de Mejoras	5,000	0	5,000	0	0	-5,000
Derechos	21,766,000	0	21,766,000	27,165,182	27,165,182	5,399,182
Productos	400,000	2,276,415	2,676,415	4,847,899	4,847,899	4,447,899
Aprovechamientos	1,715,000	22,278,959	23,993,959	24,802,120	24,802,120	23,087,120
Ingresos por Venta de Bienes, Prestación de Servicios y Otros Ingresos	0	0	0	0	0	0
Participaciones, Aportaciones, Convenios, Incentivos Derivados de la Colaboración Fiscal y Fondos Distintos de Aportaciones	231,324,800	11,850,588	243,175,388	120,414,572	120,414,572	-110,910,228
Transferencias, Asignaciones, Subsidios y Subvenciones, y Pensiones y Jubilaciones	6,500,000	0	6,500,000	4,500,000	4,500,000	-2,000,000
Ingresos Derivados de Financiamientos	0	0	0	0	0	0
Total	281,720,800	36,405,961	318,126,761	221,612,754	221,612,754	
				Ingresos excedentes		-60,108,046

Estado Analítico de Ingresos Por Fuente de Financiamiento	Ingreso					Diferencia (6= 5 - 1)
	Estimado	Ampliaciones y Reducciones	Modificado	Devengado	Recaudado	
	(1)	(2)	(3= 1 + 2)	(4)	(5)	
Ingresos del Poder Ejecutivo Federal o Estatal y de los Municipios	281,720,800	36,405,961	318,126,761	221,612,754	221,612,754	-60,108,046
Impuestos	20,010,000	0	20,010,000	39,882,981	39,882,981	19,872,981
Cuotas y Aportaciones de Seguridad Social	0	0	0	0	0	0
Contribuciones de Mejoras	5,000	0	5,000	0	0	-5,000
Derechos	21,766,000	0	21,766,000	27,165,182	27,165,182	5,399,182
Productos	400,000	2,276,415	2,676,415	4,847,899	4,847,899	4,447,899
Aprovechamientos	1,715,000	22,278,959	23,993,959	24,802,120	24,802,120	23,087,120
Participaciones, Aportaciones, Convenios, Incentivos Derivados de la Colaboración Fiscal y Fondos Distintos de Aportaciones	231,324,800	11,850,588	243,175,388	120,414,572	120,414,572	-110,910,228
Transferencias, Asignaciones, Subsidios y Subvenciones, y Pensiones y Jubilaciones	6,500,000	0	6,500,000	4,500,000	4,500,000	-2,000,000
Ingresos de los Entes Públicos de los Poderes Legislativo y Judicial, de los Órganos Autónomos y del Sector Paraestatal o Paramunicipal, así como de las Empresas Productivas del Estado	0	0	0	0	0	0
Cuotas y Aportaciones de Seguridad Social	0	0	0	0	0	0
Productos	0	0	0	0	0	0
Ingresos por Venta de Bienes, Prestación de Servicios y Otros Ingresos	0	0	0	0	0	0
Transferencias, Asignaciones, Subsidios y Subvenciones, y Pensiones y Jubilaciones	0	0	0	0	0	0
Ingresos Derivados de Financiamientos	0	0	0	0	0	0
Total	281,720,800	36,405,961	318,126,761	221,612,754	221,612,754	


Estado Analítico del Ejercicio del Presupuesto de Egresos



Bauer



Administrativa



Benny





Gobierno (Federal/Estatal/Municipal) de Municipio de San Francisco de los Romo
 Estado Analítico del Ejercicio del Presupuesto de Egresos
 Clasificación Administrativa
 Del 1 de Enero al 30 de Junio de 2023

Concepto	Egresos					Subejercicio
	Aprobado	Ampliaciones/ (Reducciones)	Modificado	Devengado	Pagado	
	1	2	3 = (1 + 2)	4	5	
Poder Ejecutivo	281,720,800	36,405,961	318,126,761	141,373,564	140,238,031	176,753,198
Poder Legislativo	0	0	0	0	0	0
Poder Judicial	0	0	0	0	0	0
Órganos Autónomos	0	0	0	0	0	0
Total del Gasto	281,720,800	36,405,961	318,126,761	141,373,564	140,238,031	176,753,198

Handwritten signatures and initials in blue ink are present below the table. On the left side, there are several distinct signatures, including one that appears to be 'Ramos'. On the right side, there is a single signature. In the bottom center, there are several large, stylized initials or marks, possibly 'D' and 'A'.




Cuenta Pública 2023
Municipio de San Francisco de los Romo
Estado Analítico del Ejercicio del Presupuesto de Egresos
Clasificación Administrativa
Del 1 de Enero al 30 de Junio de 2023

Concepto	Egresos					Subejercicio 6 = (3 - 4)
	Aprobado	Ampliaciones/ (Reducciones)	Modificado	Devengado	Pagado	
	1	2	3 = (1 + 2)	4	5	
Presidencia	32,281,283	553,101	32,834,384	13,694,701	13,557,982	19,139,683
Presidencia	20,671,238	291,728	20,962,966	6,327,190	6,327,190	14,635,777
Secretaría Particular	3,523,929	261,373	3,785,302	3,728,444	3,597,051	56,858
Coordinación de Asesores	2,714,247	0	2,714,247	1,074,074	1,074,074	1,640,173
Coordinación de Relaciones Públicas	240,957	0	240,957	95,294	95,294	145,663
Coordinación de Gestión Social	1,743,992	0	1,743,992	869,495	865,037	874,498
Instancia Municipal de la Mujer	2,045,724	0	2,045,724	946,063	945,195	1,099,661
Instancia Municipal de la Juventud	706,255	0	706,255	377,939	377,939	328,317
Coordinación Municipal de Gabinete	634,940	0	634,940	276,203	276,203	358,737
Dirección del Comité Municipal para el DIF	12,499,704	1,339,621	13,839,324	6,832,831	6,655,949	7,006,493
Dirección del Comité Municipal para el DIF	4,867,087	969,727	5,836,814	3,308,871	3,278,674	2,527,943
Subdirección Administrativa	377,353	0	377,353	163,152	163,152	214,201
Departamento de Asistencia Social Alimentaria	1,494,630	300,000	1,794,630	1,021,469	874,784	773,161
Departamento de Rehabilitación Física	642,917	0	642,917	205,368	205,368	437,549
Departamento de Atención a Personas Adultas Mayores	1,103,829	-106	1,103,723	498,169	498,169	605,553
Departamento de Habilidades, Capacitación y Desarrollo Integral	2,218,444	70,000	2,288,444	949,458	949,458	1,338,986
Unidad de Vinculación con la Sociedad Civil	476,155	0	476,155	203,744	203,744	272,411
Procuraduría Municipal de la Defensa de los Derechos de las niñas, niños y adolescentes	231,330	0	231,330	88,861	88,861	142,470
Departamento Jurídico	193,344	0	193,344	82,736	82,736	110,608
Unidad de Trabajo Social y Canalización	602,009	0	602,009	241,872	241,872	360,138
Departamento de Psicología	292,605	0	292,605	69,132	69,132	223,473
Coordinación de Comunicación Social	1,758,711	100,000	1,858,711	714,168	699,337	1,144,553
Coordinación de Comunicación Social	1,384,170	100,000	1,484,170	550,243	535,422	933,927
Departamento de Comunicación e Información	374,542	0	374,542	163,915	163,915	210,627
Delegación Puertecito de la Virgen	2,852,550	69,977	2,922,527	1,487,395	1,487,395	1,435,132
Delegación Puertecito de la Virgen	2,852,550	69,977	2,922,527	1,487,395	1,487,395	1,435,132
Delegación La Escondida	1,014,857	100,000	1,114,857	432,347	432,347	682,509
Delegación La Escondida	1,014,857	100,000	1,114,857	432,347	432,347	682,509
Secretaría del H. Ayuntamiento y Dirección General de Gobierno	19,835,457	6,128,737	25,964,194	12,606,951	12,538,750	13,357,243
Secretaría del H. Ayuntamiento y Dirección General de Gobierno	5,170,700	104,472	5,275,172	2,171,486	2,151,537	3,103,686
Departamento de Reglamentos y Mercados	1,778,957	0	1,778,957	733,380	730,195	1,045,578
Coordinación de Fomento Deportivo	2,816,578	1,147,551	3,964,129	2,152,730	2,137,436	1,811,399
Departamento de Acción Cívica y Cultural	1,538,294	3,763,317	5,301,611	3,835,171	3,829,102	1,466,440
Departamento de Desarrollo Turístico	610,301	770,000	1,380,301	250,465	250,465	1,129,637
Departamento de Control Sanitario y Rastros	971,836	20,000	991,836	432,083	432,083	559,753
Departamento de Protección Civil	1,591,600	118,397	1,709,997	659,159	651,675	1,050,638
Unidad Municipal de Paramédicos	2,303,500	0	2,303,500	996,547	996,547	1,306,953
Departamento de Logística	1,340,436	0	1,340,436	549,037	540,948	791,399
Unidad del Archivo Municipal	215,451	0	215,451	152,617	152,617	62,833
Relaciones Exteriores	1,497,804	205,000	1,702,804	674,277	666,146	1,028,527
Dirección de Finanzas y Administración	34,351,235	3,082,173	37,433,408	33,145,949	33,022,444	4,287,459
Dirección de Finanzas y Administración	1,198,323	0	1,198,323	598,892	598,892	599,431
Subdirección de Finanzas, Administración y Control Presupuestal	594,593	0	594,593	212,602	212,602	381,991
Departamento de Presupuesto	296,014	0	296,014	0	0	296,014
Departamento de Ingresos y Recaudación Municipal	5,436,805	100,000	5,536,805	15,497,209	15,493,146	-9,960,404
Departamento de Egresos	739,639	0	739,639	459,182	459,182	280,457

Departamento de Fondos Federales	506,312	0	506,312	220,476	220,476	285,836
Departamento de Compras y Suministros	1,113,971	0	1,113,971	521,111	508,412	592,860
Departamento de Mantenimiento Vehicular y Servicios Generales	1,513,358	0	1,513,358	624,619	606,932	888,738
Departamento de Recursos Humanos	20,367,078	2,972,173	23,339,251	14,001,335	13,959,923	9,337,916
Departamento de Control Patrimonial	667,893	10,000	677,893	345,379	345,379	332,513
Departamento de Informática	1,539,898	0	1,539,898	499,727	452,083	1,040,171
Subdirección de Ingresos y Recaudación Municipal	377,353	0	377,353	165,417	165,417	211,935
Dirección de Planeación y Evaluación	2,051,979	0	2,051,979	559,217	559,217	1,492,762
Dirección de Planeación y Evaluación	734,293	0	734,293	303,539	303,539	430,754
Subdirección de Planeación	377,353	0	377,353	0	0	377,353
Departamento de Información y Soluciones Informáticas	346,385	0	346,385	121,566	121,566	224,819
Departamento de Monitoreo y Evaluación	593,948	0	593,948	134,111	134,111	459,836
Órgano Interno de Control	1,864,448	423,595	2,288,043	1,116,477	1,108,477	1,171,866
Órgano Interno de Control	1,268,892	423,595	1,692,487	842,296	834,597	850,191
Autoridad Investigadora	231,288	0	231,288	113,776	113,776	117,512
Autoridad Substanciadora y Resolutora	364,267	0	364,267	160,104	160,104	204,163
Dirección de Obras Públicas	44,046,150	14,316,571	58,362,721	6,328,961	6,287,892	52,033,760
Dirección de Obras Públicas	1,190,933	0	1,190,933	476,685	471,507	714,248
Departamento de Costos y Licitaciones	1,181,592	400,000	1,581,592	768,770	768,770	812,822
Departamento de Proyectos	276,046	0	276,046	120,336	120,336	155,711
Departamento de Supervisión	40,665,226	13,916,571	54,581,797	4,659,499	4,639,727	49,923,297
Subdirección de Obras Públicas	732,353	0	732,353	304,671	287,554	427,682
Dirección de Desarrollo Social, Económico y Agropecuario	5,784,272	4,690,000	10,474,272	2,842,229	2,801,758	7,632,043
Dirección de Desarrollo Social, Económico y Agropecuario	4,149,929	4,600,000	8,749,929	2,145,530	2,132,043	6,604,399
Subdirección Desarrollo Social, Económico y Agropecuario	377,353	0	377,353	165,417	165,417	211,935
Departamento de Concertación Social	596,068	0	596,068	239,058	239,058	357,010
Departamento de Desarrollo Económico	391,592	0	391,592	157,878	157,878	233,714
Departamento de Desarrollo Agropecuario	269,330	90,000	359,330	134,345	107,362	224,985
Dirección de Desarrollo Urbano	3,964,108	1,698,468	5,662,576	2,307,803	2,302,178	3,354,773
Dirección de Desarrollo Urbano	2,331,939	1,698,468	4,030,407	1,795,390	1,794,521	2,235,017
Departamento de Planes y Proyectos	191,000	0	191,000	8,900	8,900	182,100
Departamento de Uso de Suelo	1,058,900	0	1,058,900	338,126	333,369	720,775
Subdirección de Desarrollo Urbano	382,269	0	382,269	165,388	165,388	216,881
Dirección de Servicios Públicos y Ecología	60,444,861	-1,045,000	59,399,861	34,839,380	34,533,224	24,560,480
Dirección de Servicios Públicos y Ecología	2,428,987	0	2,428,987	1,151,556	1,151,556	1,277,430
Subdirección de Servicios Públicos y Ecología	389,644	0	389,644	170,793	170,793	218,851
Departamento de Panteones	1,061,087	0	1,061,087	448,938	448,938	612,148
Departamento de Limpia y Aseo Público	21,490,825	-1,545,000	19,945,825	12,164,391	11,947,898	7,781,433
Departamento de Alumbrado Público	28,078,903	500,000	28,578,903	17,357,554	17,343,993	11,221,349
Departamento de Parques y Jardines	6,059,459	0	6,059,459	3,122,435	3,122,435	2,937,023
Departamento de Ecología	935,957	0	935,957	423,713	347,610	512,245
Dirección de Asuntos Jurídicos	3,859,381	2,772,236	6,631,617	4,817,769	4,811,844	1,813,848
Dirección de Asuntos Jurídicos	1,986,201	2,772,236	4,758,437	4,068,091	4,062,166	690,346
Subdirección de Asuntos Jurídicos	251,066	0	251,066	112,200	112,200	138,866
Departamento de Gestión Jurídica	644,008	0	644,008	203,030	203,030	440,977
Departamento de Jueces Calificadores	978,106	0	978,106	434,448	434,448	543,659
Dirección de Seguridad Pública y Tránsito Municipal	50,370,900	1,796,484	52,167,384	17,207,184	16,998,724	34,960,200
Dirección de Seguridad Pública y Tránsito Municipal	50,370,900	1,796,484	52,167,384	17,207,184	16,998,724	34,960,200
Corporación Municipal	4,740,904	380,000	5,120,904	2,440,512	2,440,512	2,680,392
Corporación Municipal	4,740,904	380,000	5,120,904	2,440,512	2,440,512	2,680,392
Total del Gasto	281,720,800	36,405,961	318,126,761	141,373,564	140,238,031	176,753,198

Bunni

Económica



Revisado





Municipio de San Francisco de los Romo
 Estado Analítico del Ejercicio del Presupuesto de Egresos
 Clasificación Económica (por Tipo de Gasto)
 Del 1 de Enero al 30 de Junio de 2023

Concepto	Egresos					Subejercicio 6 = (3 - 4)
	Aprobado	Ampliaciones/ (Reducciones)	Modificado	Devengado	Pagado	
	1	2	3 = (1 + 2)	4	5	
Gasto Corriente	224,348,933	29,862,413	254,211,347	126,515,472	125,379,939	127,695,875
Gasto de Capital	51,371,867	6,543,548	57,915,415	13,061,779	13,061,779	44,853,635
Amortización de la Deuda y Disminución de Pasivos	0	0	0	0	0	0
Pensiones y Jubilaciones	6,000,000	0	6,000,000	1,796,312	1,796,312	4,203,688
Participaciones	0	0	0	0	0	0
Total del Gasto	281,720,800	36,405,961	318,126,761	141,373,564	140,238,031	176,753,198

[Handwritten mark]

[Multiple handwritten signatures and initials in blue ink, including a large signature that appears to be 'Ramos' and several other illegible marks.]

Por Objeto del Gasto

[Handwritten signatures and initials in blue ink]

[Signature]
Barral
[Signature]

[Signature] *[Signature]* *[Signature]*



Municipio de San Francisco de los Romo
 Estado Analítico del Ejercicio del Presupuesto de Egresos
 Clasificación por Objeto del Gasto (Capítulo y Concepto)
 Del 1 de Enero al 30 de Junio de 2023

Concepto	Egresos					Subejercicio 6 = (3 - 4)
	Aprobado	Ampliaciones/ (Reducciones)	Modificado	Devengado	Pagado	
	1	2	3 = (1 + 2)	4	5	
Servicios Personales	142,000,742	5,797,145	147,797,887	68,920,236	68,878,824	78,877,652
Remuneraciones al Personal de Carácter Permanente	81,373,178	-843,678	80,529,500	39,397,107	39,397,107	41,132,393
Remuneraciones al Personal de Carácter Transitorio	1,005,000	1,500,000	2,505,000	2,571,415	2,571,415	-66,415
Remuneraciones Adicionales y Especiales	17,933,925	682,207	18,616,133	1,925,523	1,925,523	16,690,610
Seguridad Social	14,993,821	1,340,543	16,334,364	9,573,906	9,573,906	6,760,458
Otras Prestaciones Sociales y Económicas	26,394,817	3,118,073	29,512,891	15,452,285	15,410,873	14,060,606
Previsiones	300,000	0	300,000	0	0	300,000
Pago de Estímulos a Servidores Públicos	0	0	0	0	0	0
Materiales y Suministros	21,492,400	244,479	21,736,879	10,157,230	9,415,122	11,579,649
Materiales de Administración, Emisión de Documentos y Artículos Oficiales	2,657,900	28,595	2,686,495	1,103,595	1,045,905	1,582,900
Alimentos y Utensilios	503,500	-27,800	475,700	139,712	139,712	335,986
Materias Primas y Materiales de Producción y Comercialización	50,000	70,000	120,000	40,000	40,000	80,000
Materiales y Artículos de Construcción y de Reparación	1,130,000	-4,316	1,125,684	545,544	453,527	580,140
Productos Químicos, Farmacéuticos y de Laboratorio	192,000	98,000	290,000	49,107	46,677	240,893
Combustibles, Lubricantes y Aditivos	10,995,000	0	10,995,000	5,883,473	5,330,515	5,111,527
Vestuario, Blancos, Prendas de Protección y Artículos Deportivos	2,407,000	90,000	2,497,000	165,375	165,375	2,331,625
Materiales y Suministros Para Seguridad	0	0	0	0	0	0
Herramientas, Refacciones y Accesorios Menores	3,557,000	-10,000	3,547,000	2,230,423	2,193,411	1,316,577
Servicios Generales	38,820,791	11,648,377	50,469,168	25,070,192	24,886,057	25,398,976
Servicios Básicos	11,941,000	610,000	12,551,000	5,388,640	5,388,640	7,162,360
Servicios de Arrendamiento	831,000	483,845	1,314,845	707,424	707,424	607,421
Servicios Profesionales, Científicos, Técnicos y Otros Servicios	1,708,467	2,410,000	4,118,467	5,835,261	5,835,261	-1,716,795
Servicios Financieros, Bancarios y Comerciales	1,137,000	33,397	1,170,397	1,199,205	1,199,205	-28,808
Servicios de Instalación, Reparación, Mantenimiento y Conservación	8,124,325	1,479,373	9,603,698	3,161,539	3,115,025	6,442,159
Servicios de Comunicación Social y Publicidad	120,000	90,000	210,000	80,000	80,000	130,000
Servicios de Traslado y Viáticos	175,000	0	175,000	66,808	66,808	108,192
Servicios Oficiales	11,560,000	6,376,030	17,936,030	6,778,570	6,640,950	11,157,460
Otros Servicios Generales	3,224,000	165,731	3,389,731	1,852,745	1,852,745	1,536,987
Transferencias, Asignaciones, Subsidios y Otras Ayudas	28,035,000	12,172,413	40,207,413	24,164,127	23,996,248	16,043,286
Transferencias Internas y Asignaciones al Sector Público	14,600,000	211,728	14,811,728	4,711,728	4,711,728	10,100,000
Transferencias al Resto del Sector Público	0	0	0	0	0	0
Subsidios y Subvenciones	0	0	0	0	0	0
Ayudas Sociales	7,435,000	11,960,685	19,395,685	17,656,086	17,488,208	1,739,599
Pensiones y Jubilaciones	6,000,000	0	6,000,000	1,796,312	1,796,312	4,203,688
Transferencias a Fideicomisos, Mandatos y Otros Análogos	0	0	0	0	0	0
Transferencias a la Seguridad Social	0	0	0	0	0	0
Donativos	0	0	0	0	0	0
Transferencias al Exterior	0	0	0	0	0	0

[Handwritten signatures and initials in blue ink on the left margin, including a large signature that appears to be 'Brenny' and several other initials.]



Municipio de San Francisco de los Romo
 Estado Analítico del Ejercicio del Presupuesto de Egresos
 Clasificación por Objeto del Gasto (Capítulo y Concepto)
 Del 1 de Enero al 30 de Junio de 2023

Concepto	Egresos						Subejercicio
	Aprobado	Ampliaciones/ (Reducciones)	Modificado	Devengado	Pagado		
	1	2	3 = (1 + 2)	4	5	6 = (3 - 4)	
Bienes Muebles, Inmuebles e Intangibles	22,091,867	599,035	22,690,902	11,720,249	11,720,249	10,970,653	
Mobiliario y Equipo de Administración	120,000	50,000	170,000	14,907	14,907	155,093	
Mobiliario y Equipo Educacional y Recreativo	0	0	0	0	0	0	
Equipo e Instrumental Médico y de Laboratorio	0	0	0	0	0	0	
Vehículos y Equipo de Transporte	2,520,000	244,035	2,764,035	1,029,402	1,029,402	1,734,633	
Equipo de Defensa y Seguridad	0	0	0	0	0	0	
Maquinaria, Otros Equipos y Herramientas	19,301,867	325,000	19,626,867	10,675,940	10,675,940	8,950,927	
Activos Biológicos	0	0	0	0	0	0	
Bienes Inmuebles	0	0	0	0	0	0	
Activos Intangibles	150,000	-20,000	130,000	0	0	130,000	
Inversión Pública	29,280,000	5,944,513	35,224,513	1,341,530	1,341,530	33,882,983	
Obra Pública en Bienes de Dominio Público	24,375,000	-18,437,116	5,937,884	304,009	304,009	5,633,874	
Obra Pública en Bienes Propios	4,905,000	24,381,629	29,286,629	1,037,521	1,037,521	28,249,108	
Proyectos Productivos y Acciones de Fomento	0	0	0	0	0	0	
Inversiones Financieras y Otras Provisiones	0	0	0	0	0	0	
Inversiones Para el Fomento de Actividades Productivas	0	0	0	0	0	0	
Acciones y Participaciones de Capital	0	0	0	0	0	0	
Compra de Títulos y Valores	0	0	0	0	0	0	
Concesión de Préstamos	0	0	0	0	0	0	
Inversiones en Fideicomisos, Mandatos y Otros Análogos	0	0	0	0	0	0	
Otras Inversiones Financieras	0	0	0	0	0	0	
Provisiones para Contingencias y Otras Erogaciones Especiales	0	0	0	0	0	0	
Participaciones y Aportaciones	0	0	0	0	0	0	
Participaciones	0	0	0	0	0	0	
Aportaciones	0	0	0	0	0	0	
Convenios	0	0	0	0	0	0	
Deuda Pública	0	0	0	0	0	0	
Amortización de la Deuda Pública	0	0	0	0	0	0	
Intereses de la Deuda Pública	0	0	0	0	0	0	
Comisiones de la Deuda Pública	0	0	0	0	0	0	
Gastos de la Deuda Pública	0	0	0	0	0	0	
Costo por Coberturas	0	0	0	0	0	0	
Apoyos Financieros	0	0	0	0	0	0	
Adeudos de Ejercicios Fiscales Anteriores (Adefas)	0	0	0	0	0	0	
Total del Gasto	281,720,800	36,405,961	318,126,761	141,373,564	140,238,031	176,753,198	

Handwritten signature

Handwritten signature


Handwritten signature

Handwritten signature

Handwritten signature

Handwritten mark

Funcional



Benny A





Municipio de San Francisco de los Romo
 Estado Analítico del Ejercicio del Presupuesto de Egresos
 Clasificación Funcional (Finalidad y Función)
 Del 1 de Enero al 30 de Junio de 2023

Concepto	Egresos					Subejercicio 6 = (3 - 4)
	Aprobado	Ampliaciones/ (Reducciones)	Modificado	Devengado	Pagado	
	1	2	3 = (1 + 2)	4	5	
Gobierno	55,556,000	8,115,200	63,671,200	23,468,134	23,252,189	40,203,066
Legislación	500,000	4,472,236	4,972,236	4,234,152	4,234,152	738,083
Justicia	0	0	0	0	0	0
Coordinación de la Política de Gobierno	790,000	0	790,000	35,264	35,264	754,736
Relaciones Exteriores	0	0	0	0	0	0
Asuntos Financieros y Hacendarios	0	0	0	0	0	0
Seguridad Nacional	0	0	0	0	0	0
Asuntos de Orden Público y de Seguridad Interior	54,266,000	2,237,563	56,503,563	18,875,714	18,659,770	37,627,848
Otros Servicios Generales	0	1,405,402	1,405,402	323,004	323,004	1,082,398
Desarrollo Social	226,076,800	27,550,762	253,627,562	117,851,712	116,959,107	135,775,849
Protección Ambiental	113,000	28,316	141,316	10,290	10,290	131,027
Vivienda y Servicios a la Comunidad	196,436,979	14,149,352	210,586,331	98,204,107	97,502,309	112,382,223
Salud	120,000	0	120,000	69,944	69,944	50,056
Recreación, Cultura y Otras Manifestaciones Sociales	11,143,000	6,193,020	17,336,020	6,476,726	6,470,657	10,859,294
Educación	2,070,000	2,147,539	4,217,539	1,374,893	1,374,893	2,842,647
Protección Social	16,193,821	1,282,067	17,475,889	10,954,903	10,770,165	6,520,986
Otros Asuntos Sociales	0	3,750,467	3,750,467	760,849	760,849	2,989,617
Desarrollo Económico	88,000	740,000	828,000	53,718	26,735	774,282
Asuntos Económicos, Comerciales y Laborales en General	10,000	0	10,000	3,681	3,681	6,319
Agropecuaria, Silvicultura, Pesca y Caza	78,000	440,000	518,000	50,037	23,054	467,963
Combustibles y Energía	0	0	0	0	0	0
Minería, Manufacturas y Construcción	0	0	0	0	0	0
Transporte	0	0	0	0	0	0
Comunicaciones	0	0	0	0	0	0
Turismo	0	0	0	0	0	0
Ciencia, Tecnología e Innovación	0	0	0	0	0	0
Otras Industrias y Otros Asuntos Económicos	0	300,000	300,000	0	0	300,000
Otras no Clasificadas en Funciones Anteriores	0	0	0	0	0	0
Transacciones de la Deuda Publica / Costo Financiero de la Deuda	0	0	0	0	0	0
Transferencias, Participaciones y Aportaciones entre Diferentes Niveles y Ordenes de Gobierno	0	0	0	0	0	0
Saneamiento del Sistema Financiero	0	0	0	0	0	0
Adeudos de Ejercicios Fiscales Anteriores	0	0	0	0	0	0
Total del Gasto	281,720,800	36,405,961	318,126,761	141,373,564	140,238,031	176,753,198

Barru

Handwritten signatures and initials in blue ink at the bottom of the page.