



MUNICIPIO DE SAN FRANCISCO
DE LOS ROMO, AGS



Ayuntamiento de
SAN FRANCISCO DE LOS ROMO
2021 • 2024

**PRIMERA SESIÓN EXTRAORDINARIA DE CABILDO CELEBRADA EL DÍA DIECISÉIS DE AGOSTO DEL
AÑO DOS MIL VEINTITRÉS EL HONORABLE AYUNTAMIENTO DEL MUNICIPIO DE SAN
FRANCISCO DE LOS ROMO, AGUASCALIENTES 2021-2024**

Acta No. 33/2023

TÉC. MARGARITA GALLEGOS SOTO.– Buenos días miembros de este Honorable Cabildo de San Francisco de los Romo, bienvenidos sean todos ustedes, de conformidad con los Artículos 21 Fracción I y 28 del Código Municipal de San Francisco de los Romo, Aguascalientes y a efecto de iniciar los trabajos de la Primera Sesión Extraordinaria del mes de Agosto, a la cual fuimos convocados en términos de Ley, solicito a la Lic. María Edith Rosales Luna Secretaria del H. Ayuntamiento y Directora General de Gobierno se sirva pasar lista de asistencia, para que verifique e informe a esta Presidencia si se encuentra cubierto el Quórum de Ley.

LIC. MARÍA EDITH ROSALES LUNA.- Con su permiso procedo a realizar el pase de lista.

NOMBRE	PRESENTE	AUSENTE	FALTA JUSTIFICADA
Téc. Margarita Gallegos Soto	X		
Téc. Norberto Medina López	X		
Lic. Jaqueline Santos Marín	X		
C. José Manuel de Luna Robles	X		
Téc. Ma. del Socorro Jiménez Flores	X		
Téc. Miguel Ángel Medina Muñoz	X		
Lic. Beatriz Montoya Hernández	X		
Lic. Ivonne Martínez de la Cruz	X		
Lic. María Esparza Santos	X		
T.S.U. Ismael Lara Medina	X		

Tengo a bien informarle Señora Presidenta, que están presentes 8 Regidores, el Síndico Municipal y Usted, por lo que con fundamento en el Artículo 27 del Código Municipal de San Francisco de los Romo vigente, existe el Quórum legal requerido para la celebración de la presente Sesión.

TÉC. MARGARITA GALLEGOS SOTO.- Certificado el Quórum de ley que establece el Artículo 27 del Código Municipal de San Francisco de los Romo, Ags., siendo las nueve horas con veintiséis minutos del día dieciséis de Agosto del año dos mil veintitrés, declaro formalmente instalados los

(Handwritten signatures and initials in blue ink)



trabajos de la Primera Sesión Extraordinaria de Cabildo del mes de Agosto y válidos los acuerdos que en ella se tomen.

Habiendo agotado los dos primeros puntos de la presente Sesión, a continuación, someto ante la recta consideración de los miembros de este H. Cabildo, el siguiente:

ORDEN DEL DÍA

- I. Pase de lista y verificación del quórum legal del Ayuntamiento.
- II. Declaración de apertura de la Sesión.
- III. Aprobación en su caso, del Orden del Día.
- IV. Lectura y aprobación, en su caso, del Acta de la Sesión Anterior.
- V. Análisis y aprobación, en su caso, del Informe Financiero correspondiente al mes de Julio del Ejercicio Fiscal 2023.
- VI. Clausura de la Sesión.

Compañeros Regidores y Síndico, en votación económica, sírvanse manifestar si aprueban los puntos del Orden del Día.

NOMBRE	A FAVOR	EN CONTRA	ABSTENCIÓN
Téc. Margarita Gallegos Soto	X		
Téc. Norberto Medina López	X		
Lic. Jaqueline Santos Marín	X		
C. José Manuel de Luna Robles	X		
Téc. Ma. del Socorro Jiménez Flores	X		
Téc. Miguel Ángel Medina Muñoz	X		
Lic. Beatriz Montoya Hernández	X		
Lic. Ivonne Martínez de la Cruz	X		
Lic. María Esparza Santos	X		
T.S.U. Ismael Lara Medina	X		

LIC. MARÍA EDITH ROSALES LUNA.- Señora Presidenta, le informo que el Orden del Día que se nos ha dado a conocer, ha sido aprobado **por unanimidad** de los presentes.

TÉC. MARGARITA GALLEGOS SOTO.- Continuamos con el punto IV del Orden del Día. Lectura y aprobación, en su caso, del Acta de la Sesión Anterior.

(Handwritten signatures and initials in blue ink)



TÉC. MIGUEL ÁNGEL MEDINA MUÑOZ.- Solicito se omita la lectura del acta de la sesión anterior.

TÉC. MARGARITA GALLEGOS SOTO.- Quienes estén por la propuesta que hace el Regidor Miguel Ángel Medina Muñoz, sírvanse manifestarlo de manera económica.

NOMBRE	A FAVOR	EN CONTRA	ABSTENCIÓN
Téc. Margarita Gallegos Soto	X		
Téc. Norberto Medina López	X		
Lic. Jaqueline Santos Marín	X		
C. José Manuel de Luna Robles	X		
Téc. Ma. del Socorro Jiménez Flores	X		
Téc. Miguel Ángel Medina Muñoz	X		
Lic. Beatriz Montoya Hernández	X		
Lic. Ivonne Martínez de la Cruz	X		
Lic. María Esparza Santos	X		
T.S.U. Ismael Lara Medina	X		

LIC. MARÍA EDITH ROSALES LUNA.- Señora Presidenta le informo que, según el resultado de la votación, se aprueba **por unanimidad** de los presentes la dispensa de la lectura del Acta de la Sesión Anterior.

TÉC. MARGARITA GALLEGOS SOTO.- Una vez que se ha aprobado la dispensa de la lectura del acta, someto a su consideración el contenido de la misma en lo general y en lo particular. Para lo cual, solicito manifiesten en forma económica su aprobación.

NOMBRE	A FAVOR	EN CONTRA	ABSTENCIÓN
Téc. Margarita Gallegos Soto	X		
Téc. Norberto Medina López	X		
Lic. Jaqueline Santos Marín	X		
C. José Manuel de Luna Robles	X		
Téc. Ma. del Socorro Jiménez Flores	X		
Téc. Miguel Ángel Medina Muñoz	X		
Lic. Beatriz Montoya Hernández	X		
Lic. Ivonne Martínez de la Cruz	X		
Lic. María Esparza Santos	X		
T.S.U. Ismael Lara Medina	X		



MUNICIPIO DE SAN FRANCISCO
DE LOS ROMO, AGS



Ayuntamiento de
SAN FRANCISCO DE LOS ROMO
2021 • 2024

LIC. MARÍA EDITH ROSALES LUNA.- Señora Presidenta le informo que el contenido del Acta de la Sesión Anterior, es aprobado por unanimidad de los presentes.

TÉC. MARGARITA GALLEGOS SOTO.- Continuamos con el punto número V. Análisis y aprobación, en su caso, del Informe Financiero correspondiente al mes de julio del Ejercicio Fiscal 2023.

Para lo cual, cedo el uso de la voz a la C.P. Martha Alicia González Martínez, Directora de Finanzas y Administración.

C.P. MARTHA ALICIA GONZÁLEZ MARTÍNEZ.- En la presente Cuenta Pública correspondiente al mes de Julio, comentarles que dentro de los estados financieros que les presentamos se tienen por recaudados ingresos propios por la cantidad de \$67,031,258.44, esto debido a las acciones implementadas en el área de ingresos en conjunto con Catastro del Estado para la actualización de valores.

Lo que respecta a los egresos se cubrió lo toda la parte de nómina así como sus obligaciones como lo son IMSS, ISSSSPEA, impuesto sobre nómina e impuesto sobre la renta, los pagos de luz, internet, agua, mantenimientos, refacciones, el pago de pensionados, etc. y demás gastos de operación para el funcionamiento de la Presidencia; también, se tuvieron varios eventos como es el día del Servidor Público, el Aniversario de la Escondida.

TÉC. MARGARITA GALLEGOS SOTO.- Si no hay otro comentario, sírvanse manifestar de manera nominal, su aprobación, para lo cual instruyó a la Lic. María Edith Rosales Luna, haga lo conducente y nos dé cuenta del resultado.

NOMBRE	A FAVOR	EN CONTRA	ABSTENCIÓN
Téc. Margarita Gallegos Soto	X		
Téc. Norberto Medina López	X		
Lic. Jaqueline Santos Marín	X		
C. José Manuel de Luna Robles	X		
Téc. Ma. del Socorro Jiménez Flores	X		
Téc. Miguel Ángel Medina Muñoz	X		
Lic. Beatriz Montoya Hernández	X		
Lic. Ivonne Martínez de la Cruz		X	
Lic. María Esparza Santos	X		
T.S.U. Ismael Lara Medina	X		



MUNICIPIO DE SAN FRANCISCO
DE LOS ROMO, AGS




Ayuntamiento de
SAN FRANCISCO DE LOS ROMO
2021 • 2024

LIC. MARÍA EDITH ROSALES LUNA.- Señora Presidenta, le informo que según el resultado de la votación se aprueba **por mayoría** de los presentes, el Informe Financiero correspondiente al mes de Julio del Ejercicio Fiscal 2023, mismo que se adjunta a la presente Acta.

TÉC. MARGARITA GALLEGOS SOTO.- Pasando al último punto del Orden del Día, declaro clausurados los trabajos de la presente Sesión Extraordinaria de Cabildo, siendo las nueve horas con veintinueve minutos del día dieciséis de agosto del año dos mil veintitrés, por lo que quedan válidos los acuerdos tomados. Muchas gracias.




TÉC. MARGARITA GALLEGOS SOTO
PRESIDENTA MUNICIPAL



LIC. MARÍA EDITH ROSALES LUNA
SECRETARIA DEL H. AYUNTAMIENTO Y
DIRECTORA GENERAL DE GOBIERNO



TÉC. NORBERTO MEDINA LÓPEZ
SINDICO MUNICIPAL



LIC. JAQUELINE SANTOS MARÍN
PRIMER REGIDOR



C. JOSÉ MANUEL DE LUNA ROBLES
SEGUNDO REGIDOR



TÉC. MA. DEL SOCORRO JIMÉNEZ FLORES
TERCER REGIDOR



TÉC. MIGUEL ÁNGEL MEDINA MUÑOZ
CUARTO REGIDOR



LIC. BEATRIZ MONTOYA HERNÁNDEZ
QUINTO REGIDOR



MUNICIPIO DE SAN FRANCISCO
DE LOS ROMO, AGS




Ayuntamiento de
SAN FRANCISCO DE LOS ROMO
2021 • 2024

LIC. IVONNE MARTÍNEZ DE LA CRUZ
SEXTO REGIDOR

LIC. MARÍA ESPARZA SANTOS
SÉPTIMO REGIDOR

T.S.U. ISMAEL LARA MEDINA
OCTAVO REGIDOR

HOJA QUE CONTIENE LAS FIRMAS DE LOS ASISTENTES A LA PRIMERA SESIÓN EXTRAORDINARIA DE CABILDO CELEBRADA EL DÍA DIECISÉIS DE AGOSTO DEL AÑO DOS MIL VEINTITRÉS, POR EL HONORABLE AYUNTAMIENTO DE SAN FRANCISCO DE LOS ROMO, ADMINISTRACIÓN 2021-2024.



Ayuntamiento de
SAN FRANCISCO DE LOS ROMO
2021 ♦ 2024

CUENTA PÚBLICA DEL MES DE JULIO DEL 2023

I. INFORMACIÓN CONTABLE




24
B
Jue.



Benny



Estado de Actividades



Benny





Municipio de San Francisco de los Romo
 Estado de Actividades
 Del 1 de Enero al 31 de Julio de 2023
 (Cifras en Pesos)

Concepto	2023	2022
INGRESOS Y OTROS BENEFICIOS		
Ingresos de Gestión	86,272,306	86,626,581
Impuestos	42,505,543	38,651,152
Cuotas y Aportaciones de Seguridad Social	0	0
Contribuciones de Mejoras	0	0
Derechos	28,529,437	35,795,288
Productos	5,430,269	9,626,415
Aprovechamientos	9,807,058	2,553,725
Ingresos por Venta de Bienes y Prestación de Servicios	0	0
Participaciones, Aportaciones, Convenios, Incentivos Derivados de la Colaboración Fiscal, Fondos Distintos de Aportaciones, Transferencias, Asignaciones, Subsidios y Subvenciones, y Pensiones y Jubilaciones	158,289,891	212,258,546
Participaciones, Aportaciones, Convenios, Incentivos Derivados de la Colaboración Fiscal y Fondos Distintos de Aportaciones	146,789,891	202,758,546
Transferencias, Asignaciones, Subsidios y Subvenciones, y Pensiones y Jubilaciones	11,500,000	9,500,000
Otros Ingresos y Beneficios	0	0
Ingresos Financieros	0	0
Incremento por Variación de Inventarios	0	0
Disminución del Exceso de Estimaciones por Pérdida o Deterioro u Obsolescencia	0	0
Disminución del Exceso de Provisiones	0	0
Otros Ingresos y Beneficios Varios	0	0
Total de Ingresos y Otros Beneficios	244,562,197	298,885,127
GASTOS Y OTRAS PÉRDIDAS		
Gastos de Funcionamiento	121,337,799	207,080,866
Servicios Personales	80,001,622	135,979,819
Materiales y Suministros	11,743,931	27,467,317
Servicios Generales	29,592,246	43,633,729
Transferencias, Asignaciones, Subsidios y Otras Ayudas	34,512,853	39,739,070
Transferencias Internas y Asignaciones al Sector Público	11,711,728	14,772,639
Transferencias al Resto del Sector Público	0	0
Subsidios y Subvenciones	0	0
Ayudas Sociales	20,700,515	21,149,346
Pensiones y Jubilaciones	2,100,610	3,817,085
Transferencias a Fideicomisos, Mandatos y Contratos Análogos	0	0
Transferencias a la Seguridad Social	0	0
Donativos	0	0
Transferencias al Exterior	0	0
Participaciones y Aportaciones	0	0
Participaciones	0	0
Aportaciones	0	0
Convenios	0	0
Intereses, Comisiones y Otros Gastos de la Deuda Pública	0	0
Intereses de la Deuda Pública	0	0
Comisiones de la Deuda Pública	0	0
Gastos de la Deuda Pública	0	0
Costo por Coberturas	0	0
Apoyos Financieros	0	0
Otros Gastos y Pérdidas Extraordinarias	7,569,949	7,023,557
Estimaciones, Depreciaciones, Deterioros, Obsolescencia y Amortizaciones	0	7,023,557
Provisiones	7,569,949	0
Disminución de Inventarios	0	0
Otros Gastos	0	0
Inversión Pública	0	0
Inversión Pública no Capitalizable	0	0
Total de Gastos y Otras Pérdidas	163,420,601	253,843,492
Resultados del Ejercicio (Ahorro/Desahorro)	81,141,596	45,041,634

Bajo protesta de decir verdad declaramos que los Estados Financieros y sus notas, son razonablemente correctos y son responsabilidad del emisor.

Estado de Situación

Financiera



 Buenos








Municipio de San Francisco de los Romo
 Estado de Situación Financiera
 Al 31 de Julio de 2023
 (Cifras en Pesos)

Concepto	2023	2022	Concepto	2023	2022
ACTIVO			PASIVO		
Activo Circulante			Pasivo Circulante		
Efectivo y Equivalentes	21,856,047	8,593,067	Cuentas por Pagar a Corto Plazo	10,346,224	11,795,783
Derechos a Recibir Efectivo o Equivalentes	73,552,556	24,197,992	Documentos por Pagar a Corto Plazo	0	0
Derechos a Recibir Bienes o Servicios	1,115,379	2,026,228	Porción a Corto Plazo de la Deuda Pública a Largo Plazo	0	0
Inventarios	0	0	Títulos y Valores a Corto Plazo	0	0
Almacenes	0	0	Pasivos Diferidos a Corto Plazo	0	0
Estimación por Pérdida o Deterioro de Activos Circulantes	0	0	Fondos y Bienes de Terceros en Garantía y/o Administración a Corto Plazo	0	0
Otros Activos Circulantes	0	0	Provisiones a Corto Plazo	7,569,949	0
			Otros Pasivos a Corto Plazo	483,831	554,698
Total de Activos Circulantes	96,523,982	34,817,287	Total de Pasivos Circulantes	18,400,004	12,350,482
Activo No Circulante			Pasivo No Circulante		
Inversiones Financieras a Largo Plazo	0	0	Cuentas por Pagar a Largo Plazo	0	0
Derechos a Recibir Efectivo o Equivalentes a Largo Plazo	0	0	Documentos por Pagar a Largo Plazo	0	0
Bienes Inmuebles, Infraestructura y Construcciones en Proceso	204,650,655	226,191,863	Deuda Pública a Largo Plazo	0	0
Bienes Muebles	65,048,293	44,449,543	Pasivos Diferidos a Largo Plazo	0	0
Activos Intangibles	137,072	137,072	Fondos y Bienes de Terceros en Garantía y/o en Administración a Largo Plazo	0	0
Depreciación, Deterioro y Amortización Acumulada de Bienes	-14,483,559	-14,483,559	Provisiones a Largo Plazo	0	0
Activos Diferidos	0	0			
Estimación por Pérdida o Deterioro de Activos no Circulantes	0	0	Total de Pasivos No Circulantes	0	0
Otros Activos no Circulantes	0	0			
Total de Activos No Circulantes	255,352,460	256,294,819	Total del Pasivo	18,400,004	12,350,482
Total del Activo	351,876,443	291,112,206	HACIENDA PÚBLICA/PATRIMONIO		
			Hacienda Pública/Patrimonio Contribuido	0	0
			Aportaciones	0	0
			Donaciones de Capital	0	0
			Actualización de la Hacienda Pública /Patrimonio	0	0
			Hacienda Pública/Patrimonio Generado	333,476,438	278,761,724
			Resultados del Ejercicio (Ahorro/Desahorro)	81,141,596	45,041,634
			Resultados de Ejercicios Anteriores	242,414,860	197,373,226
			Revalúos	63,844,980	63,844,980
			Reservas	0	0
			Rectificaciones de Resultados de Ejercicios Anteriores	-53,924,999	-27,498,117
			Exceso o Insuficiencia en la Actualización de la Hacienda Pública/Patrimonio	0	0
			Resultado por Posición Monetaria	0	0
			Resultado por Tenencia de Activos no Monetarios	0	0
			Total Hacienda Pública/Patrimonio	333,476,438	278,761,724
			Total del Pasivo y Hacienda Pública /Patrimonio	351,876,443	291,112,206

Bejo protesta de decir verdad declaramos que los Estados Financieros y sus notas, son razonablemente correctos y son responsabilidad del emisor.

[Handwritten signatures and initials in blue ink]

Estado de Variación en la Hacienda Pública



Banco





Asociación de
SAN FRANCISCO DE LOS ROMO
2021 a 2024

Municipio de San Francisco de los Rómos
Estado de Variación en la Hacienda Pública
Del 1 de Enero al 31 de Julio de 2023
(Cifras en Pesos)

Concepto	Hacienda Pública / Patrimonio Contribuido	Hacienda Pública / Patrimonio Generado de Ejercicios Anteriores	Hacienda Pública / Patrimonio Generado del Ejercicio	Exceso o Insuficiencia en la Actualización de la Hacienda Pública / Patrimonio	TOTAL
Hacienda Pública/ Patrimonio Contribuido Neto de 2022	0				0
Aportaciones	0	0	0	0	0
Donaciones de Capital	0	0	0	0	0
Actualización de la Hacienda Pública/Patrimonio	0	0	0	0	0
Hacienda Pública/Patrimonio Generado Neto de 2022		233,720,090	45,041,634		278,761,724
Resultados del Ejercicio (Ahorro/Desahorro)	0	0	45,041,634	0	45,041,634
Resultados de Ejercicios Anteriores	0	197,373,226	0	0	197,373,226
Revalúos	0	63,844,980	0	0	63,844,980
Reservas	0	0	0	0	0
Rectificaciones de Resultados de Ejercicios Anteriores	0	-27,498,117	0	0	-27,498,117
Exceso o Insuficiencia en la Actualización de la Hacienda Pública/Patrimonio Neto de 2022				0	0
Resultado por Posición Monetaria	0	0	0	0	0
Resultado por Tenencia de Activos no Monetarios	0	0	0	0	0
Hacienda Pública/Patrimonio Neto Final de 2022	0	233,720,090	45,041,634	0	278,761,724
Cambios en la Hacienda Pública/Patrimonio Contribuido Neto de 2023	0				0
Aportaciones	0	0	0	0	0
Donaciones de Capital	0	0	0	0	0
Actualización de la Hacienda Pública/Patrimonio	0	0	0	0	0
Variaciones de la Hacienda Pública/Patrimonio Generado Neto de 2023		45,041,634	9,673,080		54,714,714
Resultados del Ejercicio (Ahorro/Desahorro)	0	0	81,141,596	0	81,141,596
Resultados de Ejercicios Anteriores	0	45,041,634	-45,041,634	0	0
Revalúos	0	0	0	0	0
Reservas	0	0	0	0	0
Rectificaciones de Resultados de Ejercicios Anteriores	0	0	-26,426,882	0	-26,426,882
Cambios en el Exceso o Insuficiencia en la Actualización de la Hacienda Pública/Patrimonio Neto de 2023				0	0
Resultado por Posición Monetaria	0	0	0	0	0
Resultado por Tenencia de Activos no Monetarios	0	0	0	0	0
Hacienda Pública/Patrimonio Neto Final de 2023	0	278,761,724	54,714,714	0	333,476,438

Bajo protesta de decir verdad declaramos que los Estados Financieros y sus notas, son razonablemente correctos y son responsabilidad del emisor.

Benny

[Handwritten signatures and initials]



Cuenta Pública 2022
Municipio de San Francisco de los Romo
Informe de Pasivos Contingentes
Del 1 de Enero al 31 de Julio de 2023
(Pesos)

"En cumplimiento a lo dispuesto en los artículos 46, fracción I, inciso d, y 52 de la Ley General de Contabilidad Gubernamental, y de conformidad con lo establecido en el capítulo VII, numeral III, inciso g) del Manual de Contabilidad Gubernamental emitido por el CONAC, el ente público informa lo siguiente:"

Cuenta	Concepto	Importe
7410-0001	EJERICICIO ANTERIORES	\$661,102.00
7410-0001	EJERICICIO 2014	\$558,269.44
7410-0001	EJERICICIO 2015	\$628,327.56
7410-0001	EJERICICIO 2016	\$227,210.00
7410-0001	EJERICICIO 2017	\$842,039.00
7410-0001	EJERICICIO 2018	\$399,522.00
7410-0001	CREDITO FISCAL	\$101,365.94
	TOTAL	\$3,417,835.94

Bajo protesta de decir verdad declaramos que los Estados Financieros y sus Notas son razonablemente correctos y responsabilidad del emisor

Estado de Flujos de Efectivo



Benny









AYUNTAMIENTO DE
SAN FRANCISCO DE LOS RÓMOS
2021 - 2024

Municipio de San Francisco de los Rómos
Estado de Flujos de Efectivo
Del 1 de Enero al 31 de Julio de 2023
(Cifras en Pesos)

Concepto	2023	2022
Flujos de Efectivo de las Actividades de Operación		
Origen	260,387,733	310,202,739
Impuestos	42,505,543	38,651,152
Cuotas y Aportaciones de Seguridad Social	0	0
Contribuciones de Mejoras	0	0
Derechos	28,529,437	35,794,521
Productos	5,430,269	9,626,415
Aprovechamientos	25,632,594	13,872,105
Ingresos por Venta de Bienes y Prestación de Servicios	0	0
Participaciones, Aportaciones, Convenios, Incentivos Derivados de la Colaboración Fiscal y Fondos Distintos de Aportaciones	146,789,891	202,758,546
Transferencias, Asignaciones, Subsidios y Subvenciones, y Pensiones y Jubilaciones	11,500,000	9,500,000
Otros Orígenes de Operación	0	0
Aplicación	231,319,597	277,507,312
Servicios Personales	79,960,085	135,979,819
Materiales y Suministros	11,115,991	27,467,317
Servicios Generales	29,202,828	43,492,826
Transferencias Internas y Asignaciones al Sector Público	11,711,728	14,772,639
Transferencias al Resto del Sector Público	0	0
Subsidios y Subvenciones	0	0
Ayudas Sociales	20,697,616	20,630,216
Pensiones y Jubilaciones	2,100,610	3,817,085
Transferencias a Fideicomisos, Mandatos y Contratos Análogos	0	0
Transferencias a la Seguridad Social	0	0
Donativos	0	0
Transferencias al Exterior	0	0
Participaciones	0	0
Aportaciones	0	0
Convenios	0	0
Otras Aplicaciones de Operación	76,530,740	31,347,409
Flujos Netos de Efectivo por Actividades de Operación	29,068,136	32,695,427
Flujos de Efectivo de las Actividades de Inversión		
Origen	0	0
Bienes Inmuebles, Infraestructura y Construcciones en Proceso	0	0
Bienes Muebles	0	0
Otros Orígenes de Inversión	0	0
Aplicación	15,805,156	40,988,577
Bienes Inmuebles, Infraestructura y Construcciones en Proceso	2,607,840	19,074,803
Bienes Muebles	13,197,316	21,776,709
Otras Aplicaciones de Inversión	0	137,066
Flujos Netos de Efectivo por Actividades de Inversión	-15,805,156	-40,988,577
Flujos de Efectivo de las Actividades de Financiamiento		
Origen	0	0
Endeudamiento Neto	0	0
Interno	0	0
Externo	0	0
Otros Orígenes de Financiamiento	0	0
Aplicación	0	0
Servicios de la Deuda	0	0
Interno	0	0
Externo	0	0
Otras Aplicaciones de Financiamiento	0	0
Flujos Netos de Efectivo por Actividades de Financiamiento	0	0
Incremento/Disminución Neta en el Efectivo y Equivalentes al Efectivo	13,262,980	-8,293,150
Efectivo y Equivalentes al Efectivo al Inicio del Ejercicio	8,593,067	16,886,217
Efectivo y Equivalentes al Efectivo al Final del Ejercicio	21,856,047	8,593,067

Bajo protesta de decir verdad declaramos que los Estados Financieros y sus notas, son razonablemente correctos y son responsabilidad del emisor.

[Handwritten signature]

[Handwritten signatures]

Estado Analítico del Activo



Handwritten signatures in blue ink, including the name "Bunny" written in a box, and several other illegible signatures.



Municipio de San Francisco de los Romo
 Estado Analítico del Activo
 Del 1 de Enero al 31 de Julio de 2023
 (Cifras en Pesos)

Concepto	Saldo Inicial	Cargos del Periodo	Abonos del Periodo	Saldo Final	Variación del Periodo
ACTIVO	291,112,206	847,422,941	786,658,704	351,876,443	60,764,237
Activo Circulante	34,817,287	823,113,068	761,406,372	96,523,982	61,706,696
Efectivo y Equivalentes	8,593,067	391,129,640	377,866,660	21,856,047	13,262,980
Derechos a Recibir Efectivo o Equivalentes	24,197,992	428,012,789	378,658,224	73,552,556	49,354,565
Derechos a Recibir Bienes o Servicios	2,026,228	3,970,639	4,881,488	1,115,379	-910,849
Inventarios	0	0	0	0	0
Almacenes	0	0	0	0	0
Estimación por Pérdida o Deterioro de Activos Circulantes	0	0	0	0	0
Otros Activos Circulantes	0	0	0	0	0
Activo No Circulante	256,294,919	24,309,874	25,252,333	255,352,460	-942,459
Inversiones Financieras a Largo Plazo	0	0	0	0	0
Derechos a Recibir Efectivo o Equivalentes a Largo Plazo	0	0	0	0	0
Bienes Inmuebles, Infraestructura y Construcciones en Proceso	226,191,863	3,711,124	25,252,333	204,650,655	-21,541,208
Bienes Muebles	44,449,543	20,598,749	0	65,048,293	20,598,749
Activos Intangibles	137,072	0	0	137,072	0
Depreciación, Deterioro y Amortización Acumulada de Bienes	-14,483,559	0	0	-14,483,559	0
Activos Diferidos	0	0	0	0	0
Estimación por Pérdida o Deterioro de Activos no Circulantes	0	0	0	0	0
Otros Activos no Circulantes	0	0	0	0	0

Bajo protesta de decir verdad declaramos que los Estados Financieros y sus notas, son razonablemente correctos y son responsabilidad del emisor.

Handwritten signatures and initials in blue ink, including a large signature on the left and several smaller ones below it.

Estado Analítico

de la Deuda y

Otros Pasivos



Banco





MUNICIPIO DE SAN FRANCISCO DE LOS ROMO
2021 - 2023

Municipio de San Francisco de los Romo
Estado Analítico de la Deuda y Otros Pasivos
Del 1 de Enero al 31 de Julio de 2023
(Cifras en Pesos)

Denominación de las Deudas	Moneda de Contratación	Institución o País Acreedor	Saldo Inicial del Periodo	Saldo Final del Periodo
DEUDA PÚBLICA				
Corto Plazo				
Deuda Interna			0	0
Instituciones de Crédito	Peso	México	0	0
Títulos y Valores	Peso	México	0	0
Arrendamientos Financieros	Peso	México	0	0
Deuda Externa			0	0
Organismos Financieros Internacionales	Peso	México	0	0
Deuda Bilateral	Peso	México	0	0
Títulos y Valores	Peso	México	0	0
Arrendamientos Financieros	Peso	México	0	0
Subtotal de Deuda Pública a Corto Plazo			0	0
Largo Plazo				
Deuda Interna			0	0
Instituciones de Crédito	Peso	México	0	0
Títulos y Valores	Peso	México	0	0
Arrendamientos Financieros	Peso	México	0	0
Deuda Externa			0	0
Organismos Financieros Internacionales	Peso	México	0	0
Deuda Bilateral	Peso	México	0	0
Títulos y Valores	Peso	México	0	0
Arrendamientos Financieros	Peso	México	0	0
Subtotal de Deuda Pública a Largo Plazo			0	0
Total de Otros Pasivos	Peso	México	12,350,482	18,400,004
Total de Deuda Pública y Otros Pasivos			12,350,482	18,400,004

Bajo protesta de decir verdad declaramos que los Estados Financieros y sus notas, son razonablemente correctos y son responsabilidad del emisor.

[Handwritten signatures and initials]

[Handwritten signature: B...]

[Handwritten signature: m...]










[Handwritten signature: J...]

[Handwritten signature: J...]

[Handwritten signature: J...]

II. INFORMACIÓN

PRESUPUESTAL



Bunny








Estado Analítico de Ingresos

Benny



Municipio de San Francisco de los Romo
Estado Analítico de Ingresos
Del 1 de Enero al 31 de Julio de 2023

Rubro de Ingresos	Ingreso					Diferencia (6= 5 - 1)
	Estimado	Ampliaciones y Reducciones	Modificado	Devengado	Recaudado	
	(1)	(2)	(3= 1 + 2)	(4)	(5)	
Impuestos	20,010,000	2,385,800	22,395,800	42,505,543	42,505,543	22,495,543
Cuotas y Aportaciones de Seguridad Social	0	0	0	0	0	0
Contribuciones de Mejoras	5,000	0	5,000	0	0	-5,000
Derechos	21,766,000	3,121,922	24,887,922	28,529,437	28,529,437	6,763,437
Productos	400,000	2,840,415	3,240,415	5,430,269	5,430,269	5,030,269
Aprovechamientos	1,715,000	23,278,959	24,993,959	25,632,594	25,632,594	23,917,594
Ingresos por Venta de Bienes, Prestación de Servicios y Otros Ingresos	0	0	0	0	0	0
Participaciones, Aportaciones, Convenios, Incentivos Derivados de la Colaboración Fiscal y Fondos Distintos de Aportaciones	231,324,800	11,850,588	243,175,388	146,789,891	146,789,891	-84,534,909
Transferencias, Asignaciones, Subsidios y Subvenciones, y Pensiones y Jubilaciones	6,500,000	8,800,000	15,300,000	11,500,000	11,500,000	5,000,000
Ingresos Derivados de Financiamientos	0	0	0	0	0	0
Total	281,720,800	52,277,683	333,998,483	260,387,733	260,387,733	-21,333,067
Ingresos excedentes						-21,333,067

Estado Analítico de Ingresos Por Fuente de Financiamiento	Ingreso					Diferencia (6= 5 - 1)
	Estimado	Ampliaciones y Reducciones	Modificado	Devengado	Recaudado	
	(1)	(2)	(3= 1 + 2)	(4)	(5)	
Ingresos del Poder Ejecutivo Federal o Estatal y de los Municipios	281,720,800	52,277,683	333,998,483	260,387,733	260,387,733	-21,333,067
Impuestos	20,010,000	2,385,800	22,395,800	42,505,543	42,505,543	22,495,543
Cuotas y Aportaciones de Seguridad Social	0	0	0	0	0	0
Contribuciones de Mejoras	5,000	0	5,000	0	0	-5,000
Derechos	21,766,000	3,121,922	24,887,922	28,529,437	28,529,437	6,763,437
Productos	400,000	2,840,415	3,240,415	5,430,269	5,430,269	5,030,269
Aprovechamientos	1,715,000	23,278,959	24,993,959	25,632,594	25,632,594	23,917,594
Participaciones, Aportaciones, Convenios, Incentivos Derivados de la Colaboración Fiscal y Fondos Distintos de Aportaciones	231,324,800	11,850,588	243,175,388	146,789,891	146,789,891	-84,534,909
Transferencias, Asignaciones, Subsidios y Subvenciones, y Pensiones y Jubilaciones	6,500,000	8,800,000	15,300,000	11,500,000	11,500,000	5,000,000
Ingresos de los Entes Públicos de los Poderes Legislativo y Judicial, de los Órganos Autónomos y del Sector Paraestatal o Paramunicipal, así como de las Empresas Productivas del Estado	0	0	0	0	0	0
Cuotas y Aportaciones de Seguridad Social	0	0	0	0	0	0
Productos	0	0	0	0	0	0
Ingresos por Venta de Bienes, Prestación de Servicios y Otros Ingresos	0	0	0	0	0	0
Transferencias, Asignaciones, Subsidios y Subvenciones, y Pensiones y Jubilaciones	0	0	0	0	0	0
Ingresos Derivados de Financiamientos	0	0	0	0	0	0
Total	281,720,800	52,277,683	333,998,483	260,387,733	260,387,733	-21,333,067
Ingresos excedentes						-21,333,067

[Handwritten signature]

[Handwritten signature]

[Handwritten signature]

[Handwritten signature]

[Handwritten signature]

[Handwritten signature]

[Handwritten signature]

[Handwritten signature]

[Handwritten signature]

Estado Analítico del Ejercicio del Presupuesto de Egresos

Benny

Administrativa



Bunny





Gobierno (Federal/Estatal/Municipal) de Municipio de San Francisco de los Rómos
 Estado Analítico del Ejercicio del Presupuesto de Egresos
 Clasificación Administrativa
 Del 1 de Enero al 31 de Julio de 2023

Concepto	Egresos					Subejercicio 6 = (3 - 4)
	Aprobado	Ampliaciones/ (Reducciones)	Modificado	Devengado	Pagado	
	1	2	3 = (1 + 2)	4	5	
Poder Ejecutivo	281,720,800	53,734,911	335,455,711	171,674,344	170,594,012	163,781,367
Poder Legislativo	0	0	0	0	0	0
Poder Judicial	0	0	0	0	0	0
Órganos Autónomos	0	0	0	0	0	0
Total del Gasto	281,720,800	53,734,911	335,455,711	171,674,344	170,594,012	163,781,367






Handwritten signatures and initials in blue ink, including a large signature on the left, a vertical signature in the middle, and several other scribbles and initials at the bottom.




Cuenta Pública 2023
Municipio de San Francisco de los Romo
Estado Analítico del Ejercicio del Presupuesto de Egresos
Clasificación Administrativa
Del 1 de Enero al 31 de Julio de 2023

Concepto	Egresos						Subejercicio 6 = (3 + 4)
	Aprobado 1	Ampliaciones/ (Reducciones) 2	Modificado 3 = (1 + 2)	Devengado 4	Pagado 5		
Presidencia	38,981,283	14,742,601	53,723,884	22,272,005	22,255,028	31,451,879	
Presidencia	20,671,238	5,381,728	26,052,966	13,737,354	13,737,354	12,315,612	
Secretaría Particular	3,523,929	280,173	3,804,102	4,359,537	4,353,121	-555,435	
Coordinación de Asesores	2,714,247	0	2,714,247	1,222,880	1,222,880	1,491,367	
Coordinación de Relaciones Públicas	240,957	0	240,957	110,208	110,208	130,749	
Coordinación de Gestión Social	1,743,992	36,700	1,780,692	987,255	977,339	793,437	
Instancia Municipal de la Mujer	2,045,724	180,000	2,225,724	1,112,742	1,112,098	1,112,982	
Instancia Municipal de la Juventud	706,255	0	706,255	420,422	420,422	285,833	
Patronato de la Feria	6,700,000	8,864,000	15,564,000	0	0	15,564,000	
Coordinación Municipal de Gabinete	634,940	0	634,940	321,606	321,606	313,334	
Dirección del Comité Municipal para el DIF	12,499,704	1,664,143	14,163,846	7,747,182	7,609,474	6,416,654	
Dirección del Comité Municipal para el DIF	4,867,087	948,249	5,815,336	3,626,846	3,587,430	2,188,490	
Subdirección Administrativa	377,353	0	377,353	190,344	190,344	187,009	
Departamento de Asistencia Social Alimentaria	1,494,630	300,000	1,794,630	1,221,937	1,221,937	572,893	
Departamento de Rehabilitación Física	642,917	0	642,917	237,601	237,601	405,316	
Departamento de Atención a Personas Adultas Mayores	1,103,829	349,894	1,453,723	573,447	573,447	880,275	
Departamento de Habilidades, Capacitación y Desarrollo Integral	2,218,444	100,000	2,318,444	1,101,212	1,082,921	217,232	
Unidad de Vinculación con la Sociedad Civil	476,155	0	476,155	236,214	236,214	239,942	
Procuraduría Municipal de la Defensa de los Derechos de las niñas, niños y adolescentes	231,330	0	231,330	102,720	102,720	128,611	
Departamento Jurídico	193,344	0	193,344	96,411	96,411	96,933	
Unidad de Trabajo Social y Canalización	602,009	0	602,009	281,337	281,337	320,673	
Departamento de Psicología	292,605	-34,000	258,605	79,114	79,114	179,491	
Coordinación de Comunicación Social	1,758,711	200,000	1,958,711	903,209	899,574	1,055,502	
Coordinación de Comunicación Social	1,384,170	200,000	1,584,170	712,349	708,714	871,821	
Departamento de Comunicación e Información	374,542	0	374,542	190,860	190,860	183,682	
Delegación Puertecito de la Virgen	2,852,550	69,977	2,922,527	1,702,621	1,702,621	1,219,906	
Delegación Puertecito de la Virgen	2,852,550	69,977	2,922,527	1,702,621	1,702,621	1,219,906	
Delegación La Escondida	1,014,857	100,000	1,114,857	648,569	646,841	466,287	
Delegación La Escondida	1,014,857	100,000	1,114,857	648,569	646,841	466,287	
Secretaría del H. Ayuntamiento y Dirección General de Gobierno	19,835,457	6,842,284	26,677,741	14,670,446	14,575,177	12,007,295	
Secretaría del H. Ayuntamiento y Dirección General de Gobierno	5,170,700	421,472	5,592,172	2,421,691	2,412,483	3,170,481	
Departamento de Reglamentos y Mercados	1,778,957	47	1,779,005	846,300	843,572	932,704	
Coordinación de Fomento Deportivo	2,816,578	1,147,551	3,964,129	2,492,214	2,438,858	1,471,915	
Departamento de Acción Cívica y Cultural	1,538,294	4,163,317	5,701,611	3,905,765	3,905,765	1,795,846	
Departamento de Desarrollo Turístico	610,301	770,000	1,380,301	909,241	897,337	471,050	
Departamento de Control Sanitario y Rastros	971,836	-13,500	958,336	502,914	502,914	455,422	
Departamento de Protección Civil	1,591,600	118,397	1,709,997	735,808	733,958	974,189	
Unidad Municipal de Paramédicos	2,303,500	0	2,303,500	1,176,194	1,176,194	1,127,306	
Departamento de Logística	1,340,436	30,000	1,370,436	650,214	635,721	720,222	
Unidad del Archivo Municipal	215,451	0	215,451	175,271	175,271	40,180	
Relaciones Exteriores	1,497,804	205,000	1,702,804	854,834	853,106	847,969	
Dirección de Finanzas y Administración	34,351,235	2,997,333	37,348,568	37,913,316	37,521,018	564,748	
Dirección de Finanzas y Administración	1,198,323	-10,000	1,188,323	698,686	698,686	489,637	
Subdirección de Finanzas, Administración y Control Presupuestal	594,593	0	594,593	239,794	239,794	354,799	
Departamento de Presupuesto	296,014	0	296,014	0	0	296,014	
Departamento de Ingresos y Recaudación Municipal	5,436,805	25,842	5,462,647	16,847,885	16,847,885	11,365,238	


Departamento de Egresos	739,639	-20,000	719,639	516,469	506,099	203,170
Departamento de Fondos Federales	506,312	0	506,312	256,719	256,719	249,593
Departamento de Compras y Suministros	1,113,971	0	1,113,971	586,626	575,799	527,345
Departamento de Mantenimiento Vehicular y Servicios Generales	1,513,358	0	1,513,358	724,023	724,023	789,335
Departamento de Recursos Humanos	20,367,078	2,975,259	23,342,336	16,919,691	16,550,709	6,422,646
Departamento de Control Patrimonial	667,893	10,000	677,893	388,996	388,996	288,897
Departamento de Informática	1,539,898	16,232	1,556,130	541,820	539,700	014,310
Subdirección de Ingresos y Recaudación Municipal	377,353	0	377,353	192,609	192,609	184,743
Dirección de Planeación y Evaluación	2,051,979	0	2,051,979	631,698	631,698	428,281
Dirección de Planeación y Evaluación	734,293	0	734,293	332,768	332,768	401,526
Subdirección de Planeación	377,353	0	377,353	0	0	377,353
Departamento de Información y Soluciones Informáticas	346,385	0	346,385	140,936	140,936	203,449
Departamento de Monitoreo y Evaluación	593,948	0	593,948	157,994	157,994	435,953
Órgano Interno de Control	1,864,448	545,517	2,409,964	1,233,225	1,232,243	176,740
Órgano Interno de Control	1,268,892	545,517	1,814,409	916,060	915,078	898,349
Autoridad Investigadora	231,288	0	231,288	130,518	130,518	100,771
Autoridad Substanciadora y Resolutora	364,267	0	364,267	186,647	186,647	177,620
Dirección de Obras Públicas	37,346,150	16,285,799	53,631,949	8,378,850	8,345,181	45,253,100
Dirección de Obras Públicas	1,190,933	0	1,190,933	539,995	536,502	650,939
Departamento de Costos y Licitaciones	1,181,592	900,000	2,081,592	1,005,207	1,005,207	1,076,385
Departamento de Proyectos	276,046	0	276,046	140,449	140,449	135,597
Departamento de Supervisión	33,965,226	15,173,799	49,139,025	6,345,788	6,330,160	42,793,237
Subdirección de Obras Públicas	732,353	212,000	944,353	347,411	332,862	596,942
Dirección de Desarrollo Social, Económico y Agropecuario	5,784,272	4,705,071	10,489,343	4,432,147	4,420,195	6,057,195
Dirección de Desarrollo Social, Económico y Agropecuario	4,149,929	4,603,088	8,753,017	3,625,819	3,613,867	5,127,198
Subdirección Desarrollo Social, Económico y Agropecuario	377,353	0	377,353	192,609	192,609	184,743
Departamento de Concertación Social	596,068	0	596,068	276,441	276,441	319,627
Departamento de Desarrollo Económico	391,592	0	391,592	180,247	180,247	211,344
Departamento de Desarrollo Agropecuario	269,330	101,983	371,313	157,031	157,031	214,282
Dirección de Desarrollo Urbano	3,964,108	1,698,468	5,662,576	2,598,449	2,591,508	3,064,127
Dirección de Desarrollo Urbano	2,331,939	1,698,468	4,030,407	2,008,770	2,007,042	2,021,637
Departamento de Planes y Proyectos	191,000	0	191,000	8,900	8,900	182,100
Departamento de Uso de Suelo	1,058,900	0	1,058,900	385,550	380,337	673,350
Subdirección de Desarrollo Urbano	382,269	0	382,269	195,229	195,229	187,040
Dirección de Servicios Públicos y Ecología	60,444,861	-1,065,000	59,379,861	40,362,974	40,200,846	19,016,887
Dirección de Servicios Públicos y Ecología	2,428,987	0	2,428,987	1,328,734	1,328,734	1,002,252
Subdirección de Servicios Públicos y Ecología	389,644	0	389,644	200,766	200,766	186,878
Departamento de Panteones	1,081,087	-30,000	1,031,087	555,110	549,925	475,977
Departamento de Limpia y Aseo Público	21,490,825	-1,545,000	19,945,825	14,148,927	14,020,555	5,796,898
Departamento de Alumbrado Público	28,078,903	500,000	28,578,903	20,048,899	20,022,529	8,530,004
Departamento de Parques y Jardines	6,059,459	10,000	6,069,459	3,598,178	3,598,178	2,471,261
Departamento de Ecología	935,957	0	935,957	482,359	482,359	453,598
Dirección de Asuntos Jurídicos	3,859,381	2,772,236	6,631,617	5,105,292	5,097,054	1,526,325
Dirección de Asuntos Jurídicos	1,986,201	2,772,236	4,758,437	4,242,144	4,233,906	516,293
Subdirección de Asuntos Jurídicos	251,066	0	251,066	133,722	133,722	117,344
Departamento de Gestión Jurídica	644,008	0	644,008	227,912	227,912	416,096
Departamento de Jueces Calificadores	978,106	0	978,106	501,514	501,514	476,592
Dirección de Seguridad Pública y Tránsito Municipal	50,370,900	1,796,484	52,167,384	20,291,319	20,002,512	31,876,065
Dirección de Seguridad Pública y Tránsito Municipal	50,370,900	1,796,484	52,167,384	20,291,319	20,002,512	31,876,065
Corporación Municipal	4,740,904	380,000	5,120,904	2,783,042	2,783,042	2,337,862
Corporación Municipal	4,740,904	380,000	5,120,904	2,783,042	2,783,042	2,337,862
Total del Gasto	281,720,800	53,734,911	335,455,711	171,674,344	170,594,012	163,781,367

Económica



Bunny





Municipio de San Francisco de los Romo
 Estado Analítico del Ejercicio del Presupuesto de Egresos
 Clasificación Económica (por Tipo de Gasto)
 Del 1 de Enero al 31 de Julio de 2023

Concepto	Egresos					Subejercicio 6 = (3 - 4)
	Aprobado	Ampliaciones/ (Reducciones)	Modificado	Devengado	Pagado	
	1	2	3 = (1 + 2)	4	5	
Gasto Corriente	224,348,933	46,515,610	270,864,543	153,752,478	152,688,247	117,112,065
Gasto de Capital	51,371,867	7,219,301	58,591,168	15,821,256	15,805,156	42,769,912
Amortización de la Deuda y Disminución de Pasivos	0	0	0	0	0	0
Pensiones y Jubilaciones	6,000,000	0	6,000,000	2,100,610	2,100,610	3,899,390
Participaciones	0	0	0	0	0	0
Total del Gasto	281,720,800	53,734,911	335,455,711	171,674,344	170,594,012	163,781,367

Handwritten signatures and initials in blue ink, including a large signature on the left, a signature in the center, and several smaller signatures and initials at the bottom.

Por Objeto del Gasto



Reunión





Municipio de San Francisco de los Romo
 Estado Analítico del Ejercicio del Presupuesto de Egresos
 Clasificación por Objeto del Gasto (Capítulo y Concepto)
 Del 1 de Enero al 31 de Julio de 2023

Concepto	Egresos					
	Aprobado	Ampliaciones/ (Reducciones)	Modificado	Devengado	Pagado	Subejercicio
	1	2	3 = (1 + 2)	4	5	6 = (3 - 4)
Servicios Personales	142,000,742	5,797,145	147,797,887	80,001,622	79,860,085	67,796,265
Remuneraciones al Personal de Carácter Permanente	81,373,178	-843,678	80,529,500	45,814,141	45,814,141	34,715,359
Remuneraciones al Personal de Carácter Transitorio	1,005,000	1,500,000	2,505,000	3,408,109	3,408,109	-903,109
Remuneraciones Adicionales y Especiales	17,933,925	682,207	18,616,133	2,238,173	2,238,173	16,377,960
Seguridad Social	14,993,821	1,340,543	16,334,364	11,056,684	11,056,684	5,277,680
Otras Prestaciones Sociales y Económicas	26,394,817	3,118,073	29,512,891	17,484,515	17,442,978	12,028,375
Previsiones	300,000	0	300,000	0	0	300,000
Pago de Estímulos a Servidores Públicos	0	0	0	0	0	0
Materiales y Suministros	21,492,400	283,460	21,775,860	11,743,931	11,115,991	10,031,929
Materiales de Administración, Emisión de Documentos y Artículos Oficiales	2,657,900	-79,086	2,578,814	1,200,591	1,155,652	1,378,223
Alimentos y Utensilios	503,500	-104,800	398,700	145,999	139,712	252,701
Materias Primas y Materiales de Producción y Comercialización	50,000	70,000	120,000	58,292	40,000	81,708
Materiales y Artículos de Construcción y de Reparación	1,130,000	127,684	1,257,684	598,028	566,949	659,656
Productos Químicos, Farmacéuticos y de Laboratorio	192,000	95,430	287,430	87,780	87,780	199,650
Combustibles, Lubricantes y Aditivos	10,995,000	24,000	11,019,000	6,884,933	6,438,209	4,134,068
Vestuario, Blancos, Prendas de Protección y Artículos Deportivos	2,407,000	85,000	2,492,000	209,215	179,070	2,282,785
Materiales y Suministros Para Seguridad	0	0	0	0	0	0
Herramientas, Refacciones y Accesorios Menores	3,557,000	65,232	3,622,232	2,559,093	2,508,617	1,063,139
Servicios Generales	38,820,791	22,918,039	61,738,830	29,592,246	29,202,828	32,146,584
Servicios Básicos	11,941,000	610,000	12,551,000	5,997,063	5,997,063	6,553,937
Servicios de Arrendamiento	831,000	431,806	1,262,806	878,755	878,755	384,051
Servicios Profesionales, Científicos, Técnicos y Otros Servicios	1,708,467	3,096,000	4,804,467	7,189,769	7,189,769	-2,385,302
Servicios Financieros, Bancarios y Comerciales	1,137,000	57,840	1,194,840	1,207,534	1,207,534	-12,694
Servicios de Instalación, Reparación, Mantenimiento y Conservación	8,124,325	2,291,365	10,415,699	3,478,429	3,458,937	6,837,260
Servicios de Comunicación Social y Publicidad	120,000	120,000	240,000	149,600	149,600	90,400
Servicios de Traslado y Viáticos	175,000	0	175,000	66,808	66,808	108,192
Servicios Oficiales	11,560,000	16,153,107	27,713,107	8,354,038	8,030,789	19,359,069
Otros Servicios Generales	3,224,000	157,921	3,381,921	2,270,250	2,223,572	1,111,672
Transferencias, Asignaciones, Subsidios y Otras Ayudas	28,035,000	17,516,966	45,551,966	34,515,290	34,509,954	11,036,676
Transferencias Internas y Asignaciones al Sector Público	14,600,000	5,211,728	19,811,728	11,711,728	11,711,728	8,100,000
Transferencias al Resto del Sector Público	0	0	0	0	0	0
Subsidios y Subvenciones	0	0	0	0	0	0
Ayudas Sociales	7,435,000	12,305,238	19,740,238	20,702,952	20,697,616	-962,714
Pensiones y Jubilaciones	6,000,000	0	6,000,000	2,100,610	2,100,610	3,899,390
Transferencias a Fideicomisos, Mandatos y Otros Análogos	0	0	0	0	0	0
Transferencias a la Seguridad Social	0	0	0	0	0	0
Donativos	0	0	0	0	0	0
Transferencias al Exterior	0	0	0	0	0	0
Bienes Muebles, Inmuebles e Intangibles	32,091,867	809,552	22,901,418	13,213,416	13,197,315	9,688,003

Bumby

[Handwritten signature]

[Handwritten signature]

[Handwritten signature]

[Handwritten signature]

[Handwritten signature]

[Handwritten signature]

[Handwritten signature]

[Handwritten signature]



Municipio de San Francisco de los Romo
 Estado Analítico del Ejercicio del Presupuesto de Egresos
 Clasificación por Objeto del Gasto (Capítulo y Concepto)
 Del 1 de Enero al 31 de Julio de 2023

Concepto	Egresos					Subejercicio 6 = (3 + 4)
	Aprobado	Ampliaciones/ (Reducciones)	Modificado	Devengado	Pagado	
	1	2	3 = (1 + 2)	4	5	
			378,666		14,907	347,668
Mobiliario y Equipo de Administración	120,000	258,666	0	0	0	0
Mobiliario y Equipo Educativo y Recreativo	0	0	0	0	0	0
Equipo e Instrumental Médico y de Laboratorio	0	0	0	0	0	0
Vehículos y Equipo de Transporte	2,520,000	225,886	2,745,886	1,029,402	1,029,402	1,716,484
Equipo de Defensa y Seguridad	0	0	0	0	0	0
Maquinaria, Otros Equipos y Herramientas	19,301,867	345,000	19,646,867	12,153,007	12,153,007	7,493,860
Activos Biológicos	0	0	0	0	0	0
Bienes Inmuebles	0	0	0	0	0	0
Activos Intangibles	150,000	-20,000	130,000	0	0	130,000
Inversión Pública	29,280,000	6,409,750	35,689,750	2,507,840	2,607,840	33,081,909
Obra Pública en Bienes de Dominio Público	24,375,000	-18,437,116	5,937,884	1,088,573	1,088,573	4,849,311
Obra Pública en Bienes Propios	4,905,000	24,846,866	29,751,866	1,519,268	1,519,268	28,232,598
Proyectos Productivos y Acciones de Fomento	0	0	0	0	0	0
Inversiones Financieras y Otras Provisiones	0	0	0	0	0	0
Inversiones Para el Fomento de Actividades Productivas	0	0	0	0	0	0
Acciones y Participaciones de Capital	0	0	0	0	0	0
Compra de Títulos y Valores	0	0	0	0	0	0
Concesión de Préstamos	0	0	0	0	0	0
Inversiones en Fideicomisos, Mandatos y Otros Análogos	0	0	0	0	0	0
Otras Inversiones Financieras	0	0	0	0	0	0
Provisiones para Contingencias y Otras Erogaciones Especiales	0	0	0	0	0	0
Participaciones y Aportaciones	0	0	0	0	0	0
Participaciones	0	0	0	0	0	0
Aportaciones	0	0	0	0	0	0
Convenios	0	0	0	0	0	0
Deuda Pública	0	0	0	0	0	0
Amortización de la Deuda Pública	0	0	0	0	0	0
Intereses de la Deuda Pública	0	0	0	0	0	0
Comisiones de la Deuda Pública	0	0	0	0	0	0
Gastos de la Deuda Pública	0	0	0	0	0	0
Costo por Coberturas	0	0	0	0	0	0
Apoyos Financieros	0	0	0	0	0	0
Adeudos de Ejercicios Fiscales Anteriores (Adefas)	0	0	0	0	0	0
Total del Gasto	281,720,800	53,734,911	335,455,711	171,674,344	170,594,012	163,781,367

[Handwritten signature]

[Handwritten signature]

[Large handwritten signature]

[Handwritten signature]

[Handwritten signature]

[Handwritten signature]

[Handwritten signature]

[Handwritten signature]

Funcional



Bunny





Municipio de San Francisco de los Rómos
 Estado Analítico del Ejercicio del Presupuesto de Egresos
 Clasificación Funcional (Finalidad y Función)
 Del 1 de Enero al 31 de Julio de 2023

Concepto	Egresos					
	Aprobado	Amplaciones/ (Reducciones)	Modificado	Devengado	Pagado	Subejercicio
	1	2	3 = (1 + 2)	4	5	6 = (3 - 4)
Gobierno	55,556,000	8,115,200	63,671,200	27,207,136	26,916,480	36,464,064
Legislación	500,000	4,472,236	4,972,236	4,278,596	4,278,596	693,640
Justicia	0	0	0	0	0	0
Coordinación de la Política de Gobierno	790,000	0	790,000	60,207	60,207	729,793
Relaciones Exteriores	0	0	0	0	0	0
Asuntos Financieros y Hacendarios	0	0	0	0	0	0
Seguridad Nacional	0	0	0	0	0	0
Asuntos de Orden Público y de Seguridad Interior	54,266,000	2,237,563	56,503,563	22,260,560	21,969,903	34,243,003
Otros Servicios Generales	0	1,405,402	1,405,402	607,774	607,774	797,628
Desarrollo Social	226,076,800	45,217,728	271,294,528	144,404,663	143,614,988	126,389,865
Protección Ambiental	113,000	28,316	141,316	10,290	10,290	131,027
Vivienda y Servicios a la Comunidad	196,436,979	21,549,242	217,986,221	120,291,139	119,930,810	97,695,082
Salud	120,000	0	120,000	91,312	91,312	28,688
Recreación, Cultura y Otras Manifestaciones Sociales	11,143,000	15,633,597	26,776,597	8,223,830	7,859,648	18,916,957
Educación	2,070,000	2,237,539	4,307,539	2,418,705	2,418,705	1,888,835
Protección Social	16,193,821	1,668,567	17,862,388	12,243,138	12,177,973	5,619,250
Otros Asuntos Sociales	0	4,100,467	4,100,467	1,126,249	1,26,249	2,974,217
Desarrollo Económico	88,000	401,983	489,983	62,545	62,545	427,439
Asuntos Económicos, Comerciales y Laborales en General	10,000	0	10,000	3,681	3,681	6,319
Agropecuaria, Silvicultura, Pesca y Caza	78,000	101,983	179,983	58,864	58,864	121,120
Combustibles y Energía	0	0	0	0	0	0
Minería, Manufacturas y Construcción	0	0	0	0	0	0
Transporte	0	0	0	0	0	0
Comunicaciones	0	0	0	0	0	0
Turismo	0	0	0	0	0	0
Ciencia, Tecnología e Innovación	0	0	0	0	0	0
Otras Industrias y Otros Asuntos Económicos	0	300,000	300,000	0	0	300,000
Otras no Clasificadas en Funciones Anteriores	0	0	0	0	0	0
Transacciones de la Deuda Pública / Costo Financiero de la Deuda	0	0	0	0	0	0
Transferencias, Participaciones y Aportaciones entre Diferentes Niveles y Ordenes de Gobierno	0	0	0	0	0	0
Saneamiento del Sistema Financiero	0	0	0	0	0	0
Además de Ejercicios Fiscales Anteriores	0	0	0	0	0	0
Total del Gasto	281,720,800	53,734,911	335,455,711	171,674,344	170,594,012	163,781,367

Handwritten signatures and initials at the bottom of the page, including a large signature on the left and several smaller ones on the right.