



SEGUNDA SESIÓN EXTRAORDINARIA DE CABILDO CELEBRADA EL DÍA DIECINUEVE DE SEPTIEMBRE DEL AÑO DOS MIL VEINTITRÉS EL HONORABLE AYUNTAMIENTO DEL MUNICIPIO DE SAN FRANCISCO DE LOS ROMO, AGUASCALIENTES 2021-2024

Acta No. 38/2023

TÉC. MARGARITA GALLEGOS SOTO.– Buenas tardes miembros de este Honorable Cabildo de San Francisco de los Romo, bienvenidos sean todos ustedes, de conformidad con los Artículos 21 Fracción I y 28 del Código Municipal de San Francisco de los Romo, Aguascalientes y a efecto de iniciar los trabajos de la Segunda Sesión Extraordinaria del mes de Septiembre, a la cual fuimos convocados en términos de Ley, solicito a la Lic. María Edith Rosales Luna, Secretaria del H. Ayuntamiento y Directora General de Gobierno, se sirva pasar lista de asistencia, para que verifique e informe a esta Presidencia si se encuentra cubierto el Quórum de Ley.

LIC. MARÍA EDITH ROSALES LUNA.- Con su permiso procedo a realizar el pase de lista.

NOMBRE	PRESENTE	AUSENTE	FALTA JUSTIFICADA
Téc. Margarita Gallegos Soto	X		
Téc. Norberto Medina López	X		
Lic. Jaqueline Santos Marín	X		
C. José Manuel de Luna Robles	X		
Téc. Ma. del Socorro Jiménez Flores	X		
Téc. Miguel Ángel Medina Muñoz	X		
Lic. Beatriz Montoya Hernández	X		
Lic. Ivonne Martínez de la Cruz	X		
Lic. María Esparza Santos	X		
T.S.U. Ismael Lara Medina	X		

Tengo a bien informarle Señora Presidenta, que están presentes 8 Regidores, el Síndico Municipal y Usted, por lo que con fundamento en el Artículo 27 del Código Municipal de San Francisco de los Romo vigente, existe el Quórum legal requerido para la celebración de la presente Sesión.

TÉC. MARGARITA GALLEGOS SOTO.- Certificado el Quórum de ley que establece el Artículo 27 del Código Municipal de San Francisco de los Romo, Ags., las doce horas con siete minutos del día diecinueve de Septiembre del año dos mil veintitrés, declaro formalmente instalados los



MUNICIPIO DE SAN FRANCISCO
DE LOS ROMO, AGS



Ayuntamiento de
SAN FRANCISCO DE LOS ROMO
2021 • 2024

trabajos de la Segunda Sesión Extraordinaria de Cabildo del mes de Septiembre y válidos los acuerdos que en ella se tomen.

Habiendo agotado los dos primeros puntos de la presente Sesión, a continuación, someto ante la recta consideración de los miembros de este H. Cabildo, el siguiente:

ORDEN DEL DÍA

- I. Pase de lista y verificación del quórum legal del Ayuntamiento.
- II. Declaración de apertura de la Sesión.
- III. Aprobación en su caso, del Orden del Día.
- IV. Lectura y aprobación, en su caso, del Acta de la Sesión Anterior.
- V. Análisis y aprobación, en su caso, del Informe Financiero correspondiente al mes de Agosto del Ejercicio Fiscal 2023.
- VI. Clausura de la Sesión.

Compañeros Regidores y Síndico, en votación económica, sírvanse manifestar si aprueban los puntos del Orden del Día.

NOMBRE	A FAVOR	EN CONTRA	ABSTENCIÓN
Téc. Margarita Gallegos Soto	X		
Téc. Norberto Medina López	X		
Lic. Jaqueline Santos Marín	X		
C. José Manuel de Luna Robles	X		
Téc. Ma. del Socorro Jiménez Flores	X		
Téc. Miguel Ángel Medina Muñoz	X		
Lic. Beatriz Montoya Hernández	X		
Lic. Ivonne Martínez de la Cruz	X		
Lic. María Esparza Santos	X		
T.S.U. Ismael Lara Medina	X		

LIC. MARÍA EDITH ROSALES LUNA.- Señora Presidenta, le informo que el Orden del Día que se nos ha dado a conocer, ha sido aprobado **por unanimidad** de los presentes.

TÉC. MARGARITA GALLEGOS SOTO.- Continuamos con el punto IV del Orden del Día.

[Firma]

[Firma]

[Firma]

[Firma]

[Firma]

[Firma]

[Firma]

[Firma]

[Firma]



Lectura y aprobación, en su caso, del Acta de la Sesión anterior.

TÉC. MIGUEL ÁNGEL MEDINA MUÑOZ.- Solicito se omita la lectura del acta de la Sesión anterior.

TÉC. MARGARITA GALLEGOS SOTO.- Quienes estén por la propuesta que hace el Regidor Miguel Ángel Medina, sírvanse manifestarlo de manera económica.

NOMBRE	A FAVOR	EN CONTRA	ABSTENCIÓN
Téc. Margarita Gallegos Soto	X		
Téc. Norberto Medina López	X		
Lic. Jaqueline Santos Marín	X		
C. José Manuel de Luna Robles	X		
Téc. Ma. del Socorro Jiménez Flores	X		
Téc. Miguel Ángel Medina Muñoz	X		
Lic. Beatriz Montoya Hernández	X		
Lic. Ivonne Martínez de la Cruz	X		
Lic. María Esparza Santos	X		
T.S.U. Ismael Lara Medina	X		

LIC. MARÍA EDITH ROSALES LUNA.- Señora Presidenta le informo que, según el resultado de la votación, se aprueba **por unanimidad** los presentes la dispensa de la lectura del Acta de la Sesión anterior.

TÉC. MARGARITA GALLEGOS SOTO.- Una vez que se ha aprobado la dispensa de la lectura del acta, someto a su consideración el contenido de las misma en lo general y en lo particular. Para lo cual, solicito manifiesten en forma económica su aprobación.

NOMBRE	A FAVOR	EN CONTRA	ABSTENCIÓN
Téc. Margarita Gallegos Soto	X		
Téc. Norberto Medina López	X		
Lic. Jaqueline Santos Marín	X		
C. José Manuel de Luna Robles	X		
Téc. Ma. del Socorro Jiménez Flores	X		
Téc. Miguel Ángel Medina Muñoz	X		
Lic. Beatriz Montoya Hernández	X		
Lic. Ivonne Martínez de la Cruz	X		

[Handwritten signature]

[Handwritten signature]

[Handwritten signature]

[Handwritten signature]

[Handwritten signature]

[Handwritten signature]

[Handwritten signature]

[Handwritten signature]

[Handwritten signature]



Lic. María Esparza Santos	X		
T.S.U. Ismael Lara Medina	X		

LIC. MARÍA EDITH ROSALES LUNA.- Señora Presidenta le informo que el contenido del Acta de la sesión anterior, en lo particular y en lo general, son aprobadas **por unanimidad** de los presentes.

TÉC. MARGARITA GALLEGOS SOTO.- Continuamos con el punto V del Orden del Día. Análisis y aprobación, en su caso, del Informe Financiero correspondiente al mes de Agosto del Ejercicio Fiscal 2023.

Para lo cual, cedo el uso de la voz a la C.P. Martha Alicia González Martínez, Directora de Finanzas y Administración.

C.P. MARTHA ALICIA GONZÁLEZ MARTÍNEZ.- Buenas tardes. En la presente Cuenta Pública correspondiente al mes de Agosto, comentarles que dentro de los estados financieros que les presentamos se tienen por recaudados ingresos propios por la cantidad de \$ 97,503,837.01, de esto debido a las acciones implementadas en el área de ingresos en conjunto con catastro del estado para la actualización de valores, lo que respecta a los egresos se cubrió lo toda la parte de nómina, así como sus obligaciones como lo son IMSS, ISSSPEA, impuesto sobre nómina e impuesto sobre la renta, los pagos de luz, internet, agua, mantenimientos, refacciones, el pago de pensionados, etc. y demás gastos de operación para el funcionamiento de la Presidencia; también, se pagó anticipo de artistas que participarán en la Feria en su edición de 2023.

TÉC. MARGARITA GALLEGOS SOTO.- Si no hay otro comentario, sírvanse manifestar de manera nominal, su aprobación, para lo cual instruyó a la Lic. María Edith Rosales Luna, haga lo conducente y nos dé cuenta del resultado.

NOMBRE	A FAVOR	EN CONTRA	ABSTENCIÓN
Téc. Margarita Gallegos Soto	X		
Téc. Norberto Medina López	X		
Lic. Jaqueline Santos Marín	X		
C. José Manuel de Luna Robles	X		
Téc. Ma. del Socorro Jiménez Flores	X		
Téc. Miguel Ángel Medina Muñoz	X		
Lic. Beatriz Montoya Hernández	X		
Lic. Ivonne Martínez de la Cruz		X	

(Handwritten signatures and initials in blue ink are present on the right side of the page, including a large signature at the top, several smaller ones in the middle, and a signature at the bottom right near the table.)



MUNICIPIO DE SAN FRANCISCO DE LOS ROMO, AGS



Ayuntamiento de SAN FRANCISCO DE LOS ROMO 2021 • 2024


Lic. María Esparza Santos	X		
T.S.U. Ismael Lara Medina	X		

LIC. IVONNE MARTÍNEZ DE LA CRUZ.- En contra. Derivado que siempre nos presentan únicamente las cifras económicas a modificar, sin un documento o proyecto que justifique dicho ajuste.

LIC. MARÍA EDITH ROSALES LUNA.- Señora Presidenta, le informo que según el resultado de la votación se aprueba **por mayoría** de los presentes, el Informe Financiero correspondiente al mes de Agosto del Ejercicio Fiscal 2023, mismo que se adjunta a la presente Acta.


TÉC. MARGARITA GALLEGOS SOTO.- Pasando al último punto del Orden del Día, declaro clausurados los trabajos de la presente Sesión Extraordinaria de Cabildo, siendo las doce horas con diez minutos del día martes diecinueve de Septiembre del año dos mil veintitrés, por lo que quedan válidos los acuerdos tomados. Muchas gracias.


TÉC. MARGARITA GALLEGOS SOTO
PRESIDENTA MUNICIPAL


LIC. MARÍA EDITH ROSALES LUNA
SECRETARIA DEL H. AYUNTAMIENTO Y
DIRECTORA GENERAL DE GOBIERNO


TÉC. NORBERTO MEDINA LÓPEZ
SINDICO MUNICIPAL


LIC. JAQUELINE SANTOS MARÍN
PRIMER REGIDOR


C. JOSÉ MANUEL DE LUNA ROBLES
SEGUNDO REGIDOR


TÉC. MA. DEL SOCORRO JIMÉNEZ FLORES
TERCER REGIDOR







MUNICIPIO DE SAN FRANCISCO
DE LOS ROMO, AGS



Ayuntamiento de
SAN FRANCISCO DE LOS ROMO
2021 • 2024

TÉC. MIGUEL ÁNGEL MEDINA MUÑOZ
CUARTO REGIDOR

LIC. BEATRIZ MONTOYA HERNÁNDEZ
QUINTO REGIDOR

LIC. IVONNE MARTÍNEZ DE LA CRUZ
SÉPTIMO REGIDOR

LIC. MARÍA ESPARZA SANTOS
SÉPTIMO REGIDOR

T.S.U. ISMAEL LARA MEDINA
OCTAVO REGIDOR

HOJA QUE CONTIENE LAS FIRMAS DE LOS ASISTENTES A LA SEGUNDA SESIÓN EXTRAORDINARIA DE CABILDO CELEBRADA EL DÍA DIECINUEVE DE SEPTIEMBRE DEL AÑO DOS MIL VEINTITRÉS, POR EL HONORABLE AYUNTAMIENTO DE SAN FRANCISCO DE LOS ROMO, ADMINISTRACIÓN 2021-2024.




Ayuntamiento de
SAN FRANCISCO DE LOS ROMO
2021 ♦ 2024

CUENTA PÚBLICA DEL MES DE AGOSTO DEL 2023

Bunny

I. INFORMACIÓN CONTABLE

Bauer

Joos



Estado de Actividades



1950



Bunny

r





Municipio de San Francisco de los Romo
Estado de Actividades
Del 1 de Enero al 31 de Agosto de 2023
(Cifras en Pesos)

Concepto	2023	2022
INGRESOS Y OTROS BENEFICIOS		
Ingresos de Gestión	97,515,565	86,626,581
Impuestos	45,469,924	38,651,152
Cuotas y Aportaciones de Seguridad Social	0	0
Contribuciones de Mejoras	0	0
Derechos	35,253,563	35,795,288
Productos	6,080,121	9,626,415
Aprovechamientos	10,711,958	2,553,725
Ingresos por Venta de Bienes y Prestación de Servicios	0	0
Participaciones, Aportaciones, Convenios, Incentivos Derivados de la Colaboración Fiscal, Fondos Distintos de Aportaciones, Transferencias, Asignaciones, Subsidios y Subvenciones, y Pensiones y Jubilaciones	185,182,517	212,258,546
Participaciones, Aportaciones, Convenios, Incentivos Derivados de la Colaboración Fiscal y Fondos Distintos de Aportaciones	169,882,517	202,758,546
Transferencias, Asignaciones, Subsidios y Subvenciones, y Pensiones y Jubilaciones	15,300,000	9,500,000
Otros Ingresos y Beneficios	0	0
Ingresos Financieros	0	0
Incremento por Variación de Inventarios	0	0
Disminución del Exceso de Estimaciones por Pérdida o Deterioro u Obsolescencia	0	0
Disminución del Exceso de Provisiones	0	0
Otros Ingresos y Beneficios Varios	0	0
Total de Ingresos y Otros Beneficios	282,698,082	298,885,127
GASTOS Y OTRAS PÉRDIDAS		
Gastos de Funcionamiento	143,171,814	207,080,866
Servicios Personales	91,469,295	135,979,819
Materiales y Suministros	13,822,190	27,467,317
Servicios Generales	37,880,329	43,633,729
Transferencias, Asignaciones, Subsidios y Otras Ayudas	40,975,808	39,739,070
Transferencias Internas y Asignaciones al Sector Público	15,511,728	14,772,639
Transferencias al Resto del Sector Público	0	0
Subsidios y Subvenciones	0	0
Ayudas Sociales	23,059,173	21,149,346
Pensiones y Jubilaciones	2,404,907	3,817,085
Transferencias a Fideicomisos, Mandatos y Contratos Análogos	0	0
Transferencias a la Seguridad Social	0	0
Donativos	0	0
Transferencias al Exterior	0	0
Participaciones y Aportaciones	0	0
Participaciones	0	0
Aportaciones	0	0
Convenios	0	0
Intereses, Comisiones y Otros Gastos de la Deuda Pública	0	0
Intereses de la Deuda Pública	0	0
Comisiones de la Deuda Pública	0	0
Gastos de la Deuda Pública	0	0
Costo por Coberturas	0	0
Apoyos Financieros	0	0
Otros Gastos y Pérdidas Extraordinarias	8,651,370	7,023,557
Estimaciones, Depreciaciones, Deterioros, Obsolescencia y Amortizaciones	0	7,023,557
Provisiones	8,651,370	0
Disminución de Inventarios	0	0
Otros Gastos	0	0
Inversión Pública	0	0
Inversión Pública no Capitalizable	0	0
Total de Gastos y Otras Pérdidas	192,798,993	253,843,492
Resultados del Ejercicio (Ahorro/Desahorro)	89,899,089	45,041,634



Bajo protesta de decir verdad declaramos que los Estados Financieros y sus notas, son razonablemente correctos y son responsabilidad del emisor.

Estado de Situación

Financiera



Bunny





Municipio de San Francisco de los Romo
Estado de Situación Financiera
Al 31 de Agosto de 2023
(Cifras en Pesos)

ACTIVO	Concepto	2023	2022	PASIVO	Concepto	2023	2022
Activo Circulante				Pasivo Circulante			
Efectivo y Equivalentes		15,671,566	8,593,067	Cuentas por Pagar a Corto Plazo		9,233,926	11,795,783
Derechos a Recibir Efectivo o Equivalentes		80,978,192	24,197,992	Documentos por Pagar a Corto Plazo		0	0
Derechos a Recibir Bienes o Servicios		6,781,946	2,026,228	Porción a Corto Plazo de la Deuda Pública a Largo Plazo		0	0
Inventarios		0	0	Títulos y Valores a Corto Plazo		0	0
Almacenes		0	0	Pasivos Diferidos a Corto Plazo		0	0
Estimación por Pérdida o Deterioro de Activos Circulantes		0	0	Fondos y Bienes de Terceros en Garantía y/o Administración a Corto Plazo		0	0
Otros Activos Circulantes		0	0	Provisiones a Corto Plazo		8,651,370	0
Total de Activos Circulantes		103,431,704	34,817,287	Otros Pasivos a Corto Plazo		208,272	554,698
				Total de Pasivos Circulantes		18,093,569	12,350,482
Activo No Circulante				Pasivo No Circulante			
Inversiones Financieras a Largo Plazo		0	0	Cuentas por Pagar a Largo Plazo		0	0
Derechos a Recibir Efectivo o Equivalentes a Largo Plazo		0	0	Documentos por Pagar a Largo Plazo		0	0
Bienes Inmuebles, Infraestructura y Construcciones en Proceso		206,082,199	226,191,863	Deuda Pública a Largo Plazo		0	0
Bienes Muebles		65,174,023	44,449,543	Pasivos Diferidos a Largo Plazo		0	0
Activos Intangibles		137,072	137,072	Fondos y Bienes de Terceros en Garantía y/o en Administración a Largo Plazo		0	0
Depreciación, Deterioro y Amortización Acumulada de Bienes		-14,483,559	-14,483,559	Provisiones a Largo Plazo		0	0
Activos Diferidos		0	0	Total de Pasivos No Circulantes		0	0
Estimación por Pérdida o Deterioro de Activos no Circulantes		0	0				
Otros Activos no Circulantes		0	0	Total del Pasivo		18,093,569	12,350,482
Total de Activos No Circulantes		256,909,735	256,294,919	HACIENDA PÚBLICA/PATRIMONIO			
Total del Activo		360,341,438	291,112,206	Hacienda Pública/Patrimonio Contribuido		0	0
				Aportaciones		0	0
				Donaciones de Capital		0	0
				Actualización de la Hacienda Pública /Patrimonio		0	0
				Hacienda Pública/Patrimonio Generado		342,247,870	278,761,724
				Resultados del Ejercicio (Ahorro/Desahorro)		89,899,089	45,041,634
				Resultados de Ejercicios Anteriores		242,414,860	197,373,226
				Revalúos		63,844,980	63,844,980
				Reservas		0	0
				Rectificaciones de Resultados de Ejercicios Anteriores		-53,911,060	-27,498,117
				Exceso o Insuficiencia en la Actualización de la Hacienda Pública/Patrimonio		0	0
				Resultado por Posición Monetaria		0	0
				Resultado por Tenencia de Activos no Monetarios		0	0
				Total Hacienda Pública/Patrimonio		342,247,870	278,761,724
				Total del Pasivo y Hacienda Pública /Patrimonio		360,341,438	291,112,206

Bajo protesta de decir verdad declaramos que los Estados Financieros y sus notas, son razonablemente correctos y son responsabilidad del emisor.

Handwritten signatures and initials in blue ink are present at the bottom of the page, including a large signature on the left and several smaller ones across the bottom.

Estado de Variación en la Hacienda Pública

Bunny



Apuntamiento de
SAN FRANCISCO DE LOS ROMO
2021 - 2024

Municipio de San Francisco de los Romo
Estado de Variación en la Hacienda Pública
Del 1 de Enero al 31 de Agosto de 2023
(Cifras en Pesos)

Concepto	Hacienda Pública / Patrimonio Contribuido	Hacienda Pública / Patrimonio Generado de Ejercicios Anteriores	Hacienda Pública / Patrimonio Generado del Ejercicio	Exceso o Insuficiencia en la Actualización de la Hacienda Pública / Patrimonio	TOTAL
Hacienda Pública/ Patrimonio Contribuido Neto de 2022	0				0
Aportaciones	0	0	0	0	0
Donaciones de Capital	0	0	0	0	0
Actualización de la Hacienda Pública/Patrimonio	0	0	0	0	0
Hacienda Pública/Patrimonio Generado Neto de 2022		233,720,090	45,041,634		278,761,724
Resultados del Ejercicio (Ahorro/Desahorro)	0	0	45,041,634	0	45,041,634
Resultados de Ejercicios Anteriores	0	197,373,226	0	0	197,373,226
Revalúos	0	63,844,980	0	0	63,844,980
Reservas	0	0	0	0	0
Rectificaciones de Resultados de Ejercicios Anteriores	0	-27,498,117	0	0	-27,498,117
Exceso o Insuficiencia en la Actualización de la Hacienda Pública/Patrimonio Neto de 2022				0	0
Resultado por Posición Monetaria	0	0	0	0	0
Resultado por Tenencia de Activos no Monetarios	0	0	0	0	0
Hacienda Pública/Patrimonio Neto Final de 2022	0	233,720,090	45,041,634	0	278,761,724
Cambios en la Hacienda Pública/Patrimonio Contribuido Neto de 2023	0				0
Aportaciones	0	0	0	0	0
Donaciones de Capital	0	0	0	0	0
Actualización de la Hacienda Pública/Patrimonio	0	0	0	0	0
Variaciones de la Hacienda Pública/Patrimonio Generado Neto de 2023		45,041,634	18,444,511		63,486,146
Resultados del Ejercicio (Ahorro/Desahorro)	0	0	89,899,089	0	89,899,089
Resultados de Ejercicios Anteriores	0	45,041,634	-45,041,634	0	0
Revalúos	0	0	0	0	0
Reservas	0	0	0	0	0
Rectificaciones de Resultados de Ejercicios Anteriores	0	0	-26,412,943	0	-26,412,943
Cambios en el Exceso o Insuficiencia en la Actualización de la Hacienda Pública/Patrimonio Neto de 2023				0	0
Resultado por Posición Monetaria	0	0	0	0	0
Resultado por Tenencia de Activos no Monetarios	0	0	0	0	0
Hacienda Pública/Patrimonio Neto Final de 2023	0	278,761,724	63,486,146	0	342,247,870

Bajo protesta de decir verdad declaramos que los Estados Financieros y sus notas, son razonablemente correctos y son responsabilidad del emisor.

Bunny

A



J

J



Informe de Pasivos Contingentes

Banco





Cuenta Pública 2022
Municipio de San Francisco de los Romo
Informe de Pasivos Contingentes
Del 1 de Enero al 31 de Agosto de 2023
(Pesos)

"En cumplimiento a lo dispuesto en los artículos 46, fracción I, inciso d, y 52 de la Ley General de Contabilidad Gubernamental, y de conformidad con lo establecido en el capítulo VII, numeral III, inciso g) del Manual de Contabilidad Gubernamental emitido por el CONAC, el ente público informa lo siguiente:"

Cuenta	Concepto	Importe
7410-0001	EJERCICIO ANTERIORES	\$661,102.00
7410-0001	EJERCICIO 2014	\$558,269.44
7410-0001	EJERCICIO 2015	\$628,327.56
7410-0001	EJERCICIO 2016	\$227,210.00
7410-0001	EJERCICIO 2017	\$842,039.00
7410-0001	EJERCICIO 2018	\$399,522.00
	CREDITO FISCAL	\$101,365.94
	TOTAL	\$3,417,835.94

Bajo protesta de decir verdad declaramos que los Estados Financieros y sus Notas son razonablemente correctos y responsabilidad del emisor

Estado de Flujos de Efectivo

Bunny



Municipio de San Francisco de los Romo
 Estado de Flujos de Efectivo
 Del 1 de Enero al 31 de Agosto de 2023
 (Cifras en Pesos)

Concepto	2023	2022
Flujos de Efectivo de las Actividades de Operación		
Origen	299,722,541	310,202,739
Impuestos	45,469,924	38,651,152
Cuotas y Aportaciones de Seguridad Social	0	0
Contribuciones de Mejoras	0	0
Derechos	35,253,563	35,794,521
Productos	6,080,121	9,626,415
Aprovechamientos	27,736,417	13,872,105
Ingresos por Venta de Bienes y Prestación de Servicios	0	0
Participaciones, Aportaciones, Convenios, Incentivos Derivados de la Colaboración Fiscal y Fondos Distintos de Aportaciones	169,882,517	202,758,546
Transferencias, Asignaciones, Subsidios y Subvenciones, y Pensiones y Jubilaciones	15,300,000	9,500,000
Otros Orígenes de Operación	0	0
Aplicación	273,883,797	277,507,312
Servicios Personales	91,469,295	135,979,819
Materiales y Suministros	13,012,605	27,467,317
Servicios Generales	37,427,304	43,492,826
Transferencias Internas y Asignaciones al Sector Público	15,511,728	14,772,639
Transferencias al Resto del Sector Público	0	0
Subsidios y Subvenciones	0	0
Ayudas Sociales	23,061,610	20,630,216
Pensiones y Jubilaciones	2,404,907	3,817,085
Transferencias a Fideicomisos, Mandatos y Contratos Análogos	0	0
Transferencias a la Seguridad Social	0	0
Donativos	0	0
Transferencias al Exterior	0	0
Participaciones	0	0
Aportaciones	0	0
Convenios	0	0
Otras Aplicaciones de Operación	90,996,348	31,347,409
Flujos Netos de Efectivo por Actividades de Operación	25,838,744	32,695,427
Flujos de Efectivo de las Actividades de Inversión		
Origen	0	0
Bienes Inmuebles, Infraestructura y Construcciones en Proceso	0	0
Bienes Muebles	0	0
Otros Orígenes de Inversión	0	0
Aplicación	18,760,245	40,988,577
Bienes Inmuebles, Infraestructura y Construcciones en Proceso	4,039,384	19,074,803
Bienes Muebles	14,720,861	21,776,709
Otras Aplicaciones de Inversión	0	137,066
Flujos Netos de Efectivo por Actividades de Inversión	-18,760,245	-40,988,577
Flujos de Efectivo de las Actividades de Financiamiento		
Origen	0	0
Endeudamiento Neto	0	0
Interno	0	0
Externo	0	0
Otros Orígenes de Financiamiento	0	0
Aplicación	0	0
Servicios de la Deuda	0	0
Interno	0	0
Externo	0	0
Otras Aplicaciones de Financiamiento	0	0
Flujos Netos de Efectivo por Actividades de Financiamiento	0	0
Incremento/Disminución Neta en el Efectivo y Equivalentes al Efectivo	7,078,499	-8,293,150
Efectivo y Equivalentes al Efectivo al Inicio del Ejercicio	8,593,067	16,886,217
Efectivo y Equivalentes al Efectivo al Final del Ejercicio	15,671,566	8,593,067

Bajo protesta de decir verdad declaramos que los Estados Financieros y sus notas, son razonablemente correctos y son responsabilidad del emisor.


Estado Analítico del Activo

Benny

Municipio de San Francisco de los Romo
Estado Analítico del Activo
Del 1 de Enero al 31 de Agosto de 2023
(Cifras en Pesos)

Concepto	Saldo Inicial	Cargos del Periodo	Abonos del Periodo	Saldo Final	Variación del Periodo
ACTIVO	291,112,206	994,986,195	925,756,963	360,341,438	69,229,232
Activo Circulante	34,817,287	969,119,047	900,504,630	103,431,704	68,614,417
Efectivo y Equivalentes	8,593,067	456,625,366	449,546,867	15,671,566	7,078,499
Derechos a Recibir Efectivo o Equivalentes	24,197,992	502,156,813	445,376,612	80,978,192	56,780,201
Derechos a Recibir Bienes o Servicios	2,026,228	10,336,868	5,581,151	6,781,946	4,755,717
Inventarios	0	0	0	0	0
Almacenes	0	0	0	0	0
Estimación por Pérdida o Deterioro de Activos Circulantes	0	0	0	0	0
Otros Activos Circulantes	0	0	0	0	0
Activo No Circulante	256,294,919	25,867,148	25,252,333	256,909,735	614,815
Inversiones Financieras a Largo Plazo	0	0	0	0	0
Derechos a Recibir Efectivo o Equivalentes a Largo Plazo	0	0	0	0	0
Bienes Inmuebles, Infraestructura y Construcciones en Proceso	226,191,863	5,142,669	25,252,333	206,082,199	-20,109,664
Bienes Muebles	44,449,543	20,724,479	0	65,174,023	20,724,479
Activos Intangibles	137,072	0	0	137,072	0
Depreciación, Deterioro y Amortización Acumulada de Bienes	-14,483,559	0	0	-14,483,559	0
Activos Diferidos	0	0	0	0	0
Estimación por Pérdida o Deterioro de Activos no Circulantes	0	0	0	0	0
Otros Activos no Circulantes	0	0	0	0	0

Bajo protesta de decir verdad declaramos que los Estados Financieros y sus notas, son razonablemente correctos y son responsabilidad del emisor.



Estado Analítico

de la Deuda y

Otros Pasivos

Buller



Municipio de San Francisco de los Romo
 Estado Analítico de la Deuda y Otros Pasivos
 Del 1 de Enero al 31 de Agosto de 2023
 (Cifras en Pesos)

Denominación de las Deudas	Moneda de Contratación	Institución o País Acreedor	Saldo Inicial del Periodo	Saldo Final del Periodo
DEUDA PÚBLICA				
Corto Plazo				
Deuda Interna			0	0
Instituciones de Crédito	Peso	México	0	0
Títulos y Valores	Peso	México	0	0
Arrendamientos Financieros	Peso	México	0	0
Deuda Externa			0	0
Organismos Financieros Internacionales	Peso	México	0	0
Deuda Bilateral	Peso	México	0	0
Títulos y Valores	Peso	México	0	0
Arrendamientos Financieros	Peso	México	0	0
Subtotal de Deuda Pública a Corto Plazo			0	0
Largo Plazo				
Deuda Interna			0	0
Instituciones de Crédito	Peso	México	0	0
Títulos y Valores	Peso	México	0	0
Arrendamientos Financieros	Peso	México	0	0
Deuda Externa			0	0
Organismos Financieros Internacionales	Peso	México	0	0
Deuda Bilateral	Peso	México	0	0
Títulos y Valores	Peso	México	0	0
Arrendamientos Financieros	Peso	México	0	0
Subtotal de Deuda Pública a Largo Plazo			0	0
Total de Otros Pasivos	Peso	México	12,350,482	18,093,569
Total de Deuda Pública y Otros Pasivos			12,350,482	18,093,569

Bajo protesta de decir verdad declaramos que los Estados Financieros y sus notas, son razonablemente correctos y son responsabilidad del emisor.


Handwritten signatures and initials in blue ink:

- Top right: A large, stylized signature.
- Middle right: A signature with the name "Bueno" written below it.
- Bottom right: Several other signatures and initials, including one that looks like "JOS" and another that looks like "r".
- Bottom center: A signature that looks like "A".
- Bottom left: A signature that looks like "r".
- Bottom right: A signature that looks like "r".


II. INFORMACIÓN PRESUPUESTAL

Benny

Estado Analítico de Ingresos



Bunny





Municipio de San Francisco de los Romo
 Estado Analítico de Ingresos
 Del 1 de Enero al 31 de Agosto de 2023

Rubro de Ingresos	Ingreso						Diferencia (6= 5 - 1)
	Estimado	Ampliaciones y Reducciones	Modificado	Devengado	Recaudado		
	(1)	(2)	(3= 1 + 2)	(4)	(5)		
Impuestos	20,010,000	2,385,800	22,395,800	45,469,924	45,469,924	25,459,924	
Cuotas y Aportaciones de Seguridad Social	0	0	0	0	0	0	
Contribuciones de Mejoras	5,000	0	5,000	0	0	-5,000	
Derechos	21,766,000	3,121,922	24,887,922	35,253,563	35,253,563	13,487,563	
Productos	400,000	2,840,415	3,240,415	6,080,121	6,080,121	5,680,121	
Aprovechamientos	1,715,000	24,536,187	26,251,187	27,736,417	27,736,417	26,021,417	
Ingresos por Venta de Bienes, Prestación de Servicios y Otros Ingresos	0	0	0	0	0	0	
Participaciones, Aportaciones, Convenios, Incentivos Derivados de la Colaboración Fiscal y Fondos Distintos de Aportaciones	231,324,800	12,050,588	243,375,388	169,882,517	169,882,517	-61,442,283	
Transferencias, Asignaciones, Subsidios y Subvenciones, y Pensiones y Jubilaciones	6,500,000	8,800,000	15,300,000	15,300,000	15,300,000	8,800,000	
Ingresos Derivados de Financiamientos	0	0	0	0	0	0	
Total	281,720,800	53,734,911	335,455,711	299,722,541	299,722,541		
Ingresos excedentes						18,001,741	

Estado Analítico de Ingresos Por Fuente de Financiamiento	Ingreso						Diferencia (6= 5 - 1)
	Estimado	Ampliaciones y Reducciones	Modificado	Devengado	Recaudado		
	(1)	(2)	(3= 1 + 2)	(4)	(5)		
Ingresos del Poder Ejecutivo Federal o Estatal y de los Municipios	281,720,800	53,734,911	335,455,711	299,722,541	299,722,541	18,001,741	
Impuestos	20,010,000	2,385,800	22,395,800	45,469,924	45,469,924	25,459,924	
Cuotas y Aportaciones de Seguridad Social	0	0	0	0	0	0	
Contribuciones de Mejoras	5,000	0	5,000	0	0	-5,000	
Derechos	21,766,000	3,121,922	24,887,922	35,253,563	35,253,563	13,487,563	
Productos	400,000	2,840,415	3,240,415	6,080,121	6,080,121	5,680,121	
Aprovechamientos	1,715,000	24,536,187	26,251,187	27,736,417	27,736,417	26,021,417	
Participaciones, Aportaciones, Convenios, Incentivos Derivados de la Colaboración Fiscal y Fondos Distintos de Aportaciones	231,324,800	12,050,588	243,375,388	169,882,517	169,882,517	-61,442,283	
Transferencias, Asignaciones, Subsidios y Subvenciones, y Pensiones y Jubilaciones	6,500,000	8,800,000	15,300,000	15,300,000	15,300,000	8,800,000	
Ingresos de los Entes Públicos de los Poderes Legislativo y Judicial, de los Órganos Autónomos y del Sector Paraestatal o Paramunicipal, así como de las Empresas Productivas del Estado	0	0	0	0	0	0	
Cuotas y Aportaciones de Seguridad Social	0	0	0	0	0	0	
Productos	0	0	0	0	0	0	
Ingresos por Venta de Bienes, Prestación de Servicios y Otros Ingresos	0	0	0	0	0	0	
Transferencias, Asignaciones, Subsidios y Subvenciones, y Pensiones y Jubilaciones	0	0	0	0	0	0	
Ingresos derivados de financiamiento	0	0	0	0	0	0	
Ingresos Derivados de Financiamientos	0	0	0	0	0	0	
Total	281,720,800	53,734,911	335,455,711	299,722,541	299,722,541		
Ingresos excedentes						18,001,741	

[Handwritten signature/initials in blue ink, including 'Ramos' and other illegible marks.]


[Handwritten signatures and initials in blue ink at the bottom of the page, including a large signature on the left and another on the right.]

Estado Analítico del Ejercicio del Presupuesto de Egresos

Bunny

Jas

Administrativa



José

Benny







Cuenta Pública 2023
Municipio de San Francisco de los Romo
Estado Analítico del Ejercicio del Presupuesto de Egresos
Clasificación Administrativa
Del 1 de Enero al 31 de Agosto de 2023

Concepto	Egresos					
	Aprobado 1	Ampliaciones/ (Reducciones) 2	Modificado 3 = (1 + 2)	Devengado 4	Pagado 5	Subejercicio 6 = (3 - 4)
Presidencia	38,981,283	14,742,601	53,723,884	32,645,033	32,598,919	21,078,851
Presidencia	20,671,238	5,381,728	26,052,966	17,728,411	17,728,411	8,324,556
Secretaría Particular	3,523,929	280,173	3,804,102	5,110,990	5,094,391	-1,306,888
Coordinación de Asesores	2,714,247	0	2,714,247	1,371,686	1,371,686	1,342,561
Coordinación de Relaciones Públicas	240,957	0	240,957	125,122	125,122	115,835
Coordinación de Gestión Social	1,743,992	36,700	1,780,692	1,172,155	1,164,500	608,537
Instancia Municipal de la Mujer	2,045,724	180,000	2,225,724	1,312,619	1,290,759	913,105
Instancia Municipal de la Juventud	706,255	0	706,255	472,858	472,858	233,397
Patronato de la Feria	6,700,000	8,864,000	15,564,000	4,999,020	4,999,020	10,564,980
Coordinación Municipal de Gabinete	634,940	0	634,940	352,172	352,172	282,768
Dirección del Comité Municipal para el DIF	12,489,704	1,664,143	14,163,846	8,782,852	8,694,817	5,380,994
Dirección del Comité Municipal para el DIF	4,867,087	948,249	5,815,336	3,924,204	3,885,233	1,891,131
Subdirección Administrativa	377,353	0	377,353	217,535	217,535	159,817
Departamento de Asistencia Social Alimentaria	1,494,630	300,000	1,794,630	1,313,850	1,310,490	480,780
Departamento de Rehabilitación Física	642,917	0	642,917	271,673	271,673	371,243
Departamento de Atención a Personas Adultas Mayores	1,103,829	349,894	1,453,723	858,685	816,925	595,037
Departamento de Habilidades, Capacitación y Desarrollo Integral	2,218,444	100,000	2,318,444	1,285,172	1,285,172	1,033,272
Unidad de Vinculación con la Sociedad Civil	476,155	0	476,155	268,683	268,683	207,472
Procuraduría Municipal de la Defensa de los Derechos de las niñas, niños y adolescentes	231,330	0	231,330	123,405	119,461	107,925
Departamento Jurídico	193,344	0	193,344	110,086	110,086	83,258
Unidad de Trabajo Social y Canalización	602,009	0	602,009	321,228	321,228	280,782
Departamento de Psicología	292,605	-34,000	258,605	88,328	88,328	170,276
Coordinación de Comunicación Social	1,758,711	200,000	1,958,711	1,014,006	1,013,424	944,705
Coordinación de Comunicación Social	1,384,170	200,000	1,584,170	796,201	795,619	787,969
Departamento de Comunicación e Información	374,542	0	374,542	217,805	217,805	156,737
Delegación Puertecito de la Virgen	2,852,550	69,977	2,922,527	1,925,970	1,916,295	996,557
Delegación Puertecito de la Virgen	2,852,550	69,977	2,922,527	1,925,970	1,916,295	996,557
Delegación La Escondida	1,014,857	100,000	1,114,857	713,294	710,238	401,562
Delegación La Escondida	1,014,857	100,000	1,114,857	713,294	710,238	401,562
Secretaría del H. Ayuntamiento y Dirección General de Gobierno	19,835,457	6,842,284	26,677,741	16,298,681	15,994,262	10,379,060
Secretaría del H. Ayuntamiento y Dirección General de Gobierno	5,170,700	421,472	5,592,172	2,649,588	2,619,592	2,942,604
Departamento de Reglamentos y Mercados	1,778,957	47	1,779,005	959,048	955,860	819,956
Coordinación de Fomento Deportivo	2,816,578	1,147,551	3,964,129	2,864,384	2,856,894	1,099,745
Departamento de Acción Cívica y Cultural	1,538,294	4,163,317	5,701,611	3,941,559	3,920,679	1,760,052
Departamento de Desarrollo Turístico	610,301	770,000	1,380,301	1,112,725	945,494	267,576
Departamento de Control Sanitario y Rastros	971,836	-13,500	958,336	571,925	571,925	386,411
Departamento de Protección Civil	1,591,600	118,397	1,709,997	833,583	795,582	876,414
Unidad Municipal de Paramédicos	2,303,500	0	2,303,500	1,348,386	1,348,386	955,114
Departamento de Logística	1,340,436	30,000	1,370,436	764,192	748,051	606,244
Unidad del Archivo Municipal	215,451	0	215,451	185,634	185,634	29,816
Relaciones Exteriores	1,497,804	205,000	1,702,804	1,067,676	1,046,163	635,128
Dirección de Finanzas y Administración	34,351,235	2,997,333	37,348,568	43,345,386	43,202,981	-5,996,818
Dirección de Finanzas y Administración	1,198,323	-10,000	1,188,323	798,751	798,751	389,572
Subdirección de Finanzas, Administración y Control Presupuestal	594,593	0	594,593	266,985	266,985	327,607
Departamento de Presupuesto	296,014	0	296,014	0	0	296,014
Departamento de Ingresos y Recaudación Municipal	5,436,805	25,842	5,462,647	18,793,869	18,712,491	-13,331,222


Departamento de Egresos	739,639	-20,000	719,639	568,291	561,385	151,348
Departamento de Fondos Federales	506,312	0	506,312	294,272	294,272	212,040
Departamento de Compras y Suministros	1,113,971	0	1,113,971	684,212	663,861	429,759
Departamento de Mantenimiento Vehicular y Servicios Generales	1,513,358	0	1,513,358	865,824	865,024	647,533
Departamento de Recursos Humanos	20,367,078	2,975,259	23,342,336	19,786,320	19,773,659	3,556,016
Departamento de Control Patrimonial	667,893	10,000	677,893	445,748	444,977	232,144
Departamento de Informática	1,539,898	16,232	1,556,130	621,312	601,775	934,818
Subdirección de Ingresos y Recaudación Municipal	377,353	0	377,353	219,801	219,801	157,552
Dirección de Planeación y Evaluación	2,051,979	0	2,051,979	707,854	707,854	1,344,125
Dirección de Planeación y Evaluación	734,293	0	734,293	361,996	361,996	372,297
Subdirección de Planeación	377,353	0	377,353	0	0	377,353
Departamento de Información y Soluciones Informáticas	346,385	0	346,385	165,817	165,817	180,567
Departamento de Monitoreo y Evaluación	593,948	0	593,948	180,040	180,040	413,908
Órgano Interno de Control	1,864,448	545,517	2,409,964	1,442,149	1,341,840	967,815
Órgano Interno de Control	1,268,892	545,517	1,814,409	1,082,500	982,190	731,909
Autoridad Investigadora	231,288	0	231,288	147,260	147,260	84,029
Autoridad Substanciadora y Resolutora	364,267	0	364,267	212,390	212,390	151,877
Dirección de Obras Públicas	37,346,150	16,285,799	53,631,949	10,621,745	10,559,929	43,010,204
Dirección de Obras Públicas	1,190,933	0	1,190,933	604,192	599,737	586,741
Departamento de Costos y Licitaciones	1,181,592	900,000	2,081,592	1,063,934	1,062,645	1,017,658
Departamento de Proyectos	276,046	0	276,046	159,348	159,348	116,698
Departamento de Supervisión	33,965,226	15,173,799	49,139,025	8,217,929	8,170,989	40,921,096
Subdirección de Obras Públicas	732,353	212,000	944,353	576,342	567,211	368,011
Dirección de Desarrollo Social, Económico y Agropecuario	5,784,272	4,705,071	10,489,343	4,953,886	4,940,769	5,535,456
Dirección de Desarrollo Social, Económico y Agropecuario	4,149,929	4,603,088	8,753,017	4,047,525	4,034,407	4,705,492
Subdirección Desarrollo Social, Económico y Agropecuario	377,353	0	377,353	219,801	219,801	157,552
Departamento de Concertación Social	596,068	0	596,068	313,338	313,338	282,731
Departamento de Desarrollo Económico	391,592	0	391,592	202,333	202,333	189,259
Departamento de Desarrollo Agropecuario	269,330	101,983	371,313	170,890	170,890	200,424
Dirección de Desarrollo Urbano	3,964,108	1,698,468	5,662,576	3,310,575	3,283,861	2,352,001
Dirección de Desarrollo Urbano	2,331,939	1,698,468	4,030,407	2,581,915	2,579,349	1,448,492
Departamento de Planes y Proyectos	191,000	0	191,000	8,900	8,900	182,100
Departamento de Uso de Suelo	1,058,900	0	1,058,900	496,986	472,838	561,914
Subdirección de Desarrollo Urbano	382,269	0	382,269	222,774	222,774	159,495
Dirección de Servicios Públicos y Ecología	60,444,861	-1,065,000	59,379,861	45,459,743	45,168,570	13,920,118
Dirección de Servicios Públicos y Ecología	2,428,987	0	2,428,987	1,505,917	1,505,917	923,070
Subdirección de Servicios Públicos y Ecología	389,644	0	389,644	228,841	228,841	160,802
Departamento de Panteones	1,061,087	-30,000	1,031,087	637,049	630,317	394,036
Departamento de Limpia y Aseo Público	21,490,825	-1,545,000	19,945,825	16,221,560	15,992,802	3,724,264
Departamento de Alumbrado Público	28,078,903	500,000	28,578,903	22,171,723	22,155,298	6,407,180
Departamento de Parques y Jardines	6,059,459	10,000	6,069,459	4,154,394	4,118,094	1,915,065
Departamento de Ecología	935,957	0	935,957	540,258	537,300	395,699
Dirección de Asuntos Jurídicos	3,859,381	2,772,236	6,631,617	5,361,269	5,352,316	1,270,348
Dirección de Asuntos Jurídicos	1,986,201	2,772,236	4,758,437	4,385,297	4,376,345	373,140
Subdirección de Asuntos Jurídicos	251,066	0	251,066	156,759	156,759	94,307
Departamento de Gestión Jurídica	644,008	0	644,008	267,631	267,631	376,377
Departamento de Jueces Calificadores	978,106	0	978,106	551,582	551,582	426,524
Dirección de Seguridad Pública y Tránsito Municipal	50,370,900	1,796,484	52,167,384	23,297,640	23,036,045	28,869,744
Dirección de Seguridad Pública y Tránsito Municipal	50,370,900	1,796,484	52,167,384	23,297,640	23,036,045	28,869,744
Corporación Municipal	4,740,904	380,000	5,120,904	3,125,573	3,125,573	1,995,332
Corporación Municipal	4,740,904	380,000	5,120,904	3,125,573	3,125,573	1,995,332
Total del Gasto	281,720,800	53,734,911	335,455,711	203,005,656	201,647,694	132,450,055

1030

Económica



Bunny





Municipio de San Francisco de los Romo
 Estado Analítico del Ejercicio del Presupuesto de Egresos
 Clasificación Económica (por Tipo de Gasto)
 Del 1 de Enero al 31 de Agosto de 2023



Concepto	Egresos						Subejercicio 6 = (3 - 4)
	Aprobado	Ampliaciones/ (Reducciones)	Modificado	Devengado	Pagado		
	1	2	3 = (1 + 2)	4	5		
Gasto Corriente	224,348,933	46,515,610	270,864,543	181,745,152	180,482,542	89,119,391	
Gasto de Capital	51,371,867	7,219,301	58,591,168	18,855,597	18,760,245	39,735,571	
Amortización de la Deuda y Disminución de Pasivos	0	0	0	0	0	0	
Pensiones y Jubilaciones	6,000,000	0	6,000,000	2,404,907	2,404,907	3,595,093	
Participaciones	0	0	0	0	0	0	
Total del Gasto	281,720,800	53,734,911	335,455,711	203,005,656	201,647,694	132,450,055	

Handwritten signatures and initials in blue ink are present on the page, including a large signature at the top left, a vertical signature in the center, and several other signatures and initials scattered across the bottom half of the page.

Por Objeto del Gasto

Bunny

103





Municipio de San Francisco de los Romo
 Estado Analítico del Ejercicio del Presupuesto de Egresos
 Clasificación por Objeto del Gasto (Capítulo y Concepto)
 Del 1 de Enero al 31 de Agosto de 2023

Concepto	Egresos						Subejercicio 6 = (3 - 4)
	Aprobado 1	Ampliaciones/ (Reducciones) 2	Modificado 3 = (1 + 2)	Devengado 4	Pagado 5		
Servicios Personales	142,000,742	5,797,145	147,797,887	91,469,295	91,469,295	56,328,592	
Remuneraciones al Personal de Carácter Permanente	81,373,178	-843,678	80,529,500	52,210,442	52,210,442	28,319,058	
Remuneraciones al Personal de Carácter Transitorio	1,005,000	1,500,000	2,505,000	4,209,213	4,209,213	-1,704,213	
Remuneraciones Adicionales y Especiales	17,933,925	682,207	18,616,133	2,544,274	2,544,274	16,071,858	
Seguridad Social	14,993,821	1,340,543	16,334,364	13,041,005	13,041,005	3,293,359	
Otras Prestaciones Sociales y Económicas	26,394,817	3,118,073	29,512,891	19,464,361	19,464,361	10,048,529	
Previsiones	300,000	0	300,000	0	0	300,000	
Pago de Estímulos a Servidores Públicos	0	0	0	0	0	0	
Materiales y Suministros	21,492,400	283,460	21,775,860	13,822,190	13,012,605	7,953,670	
Materiales de Administración, Emisión de Documentos y Artículos Oficiales	2,657,900	-79,086	2,578,814	1,514,314	1,316,457	1,064,500	
Alimentos y Utensilios	503,500	-104,800	398,700	222,191	207,724	176,509	
Materias Primas y Materiales de Producción y Comercialización	50,000	70,000	120,000	58,292	58,292	61,708	
Materiales y Artículos de Construcción y de Reparación	1,130,000	127,684	1,257,684	822,465	822,465	435,219	
Productos Químicos, Farmacéuticos y de Laboratorio	192,000	95,430	287,430	87,780	87,780	199,650	
Combustibles, Lubricantes y Aditivos	10,995,000	24,000	11,019,000	7,829,030	7,334,662	3,189,970	
Vestuario, Blancos, Prendas de Protección y Artículos Deportivos	2,407,000	85,000	2,492,000	226,871	226,871	2,265,129	
Materiales y Suministros Para Seguridad	0	0	0	0	0	0	
Herramientas, Refacciones y Accesorios Menores	3,557,000	65,232	3,622,232	3,061,247	2,958,354	560,985	
Servicios Generales	38,820,791	22,918,039	61,738,830	37,880,329	37,427,304	23,858,502	
Servicios Básicos	11,941,000	610,000	12,551,000	6,952,922	6,952,922	5,598,078	
Servicios de Arrendamiento	831,000	431,806	1,262,806	1,053,491	1,053,491	209,315	
Servicios Profesionales, Científicos, Técnicos y Otros Servicios	1,708,467	3,096,000	4,804,467	7,831,306	7,769,843	-3,026,840	
Servicios Financieros, Bancarios y Comerciales	1,137,000	57,840	1,194,840	1,217,605	1,217,605	-22,766	
Servicios de Instalación, Reparación, Mantenimiento y Conservación	8,124,325	2,291,365	10,415,689	4,105,100	3,951,222	6,310,589	
Servicios de Comunicación Social y Publicidad	120,000	120,000	240,000	149,600	149,600	90,400	
Servicios de Traslado y Viáticos	175,000	0	175,000	66,808	66,808	108,192	
Servicios Oficiales	11,560,000	16,153,107	27,713,107	13,900,426	13,662,744	13,812,681	
Otros Servicios Generales	3,224,000	157,921	3,381,921	2,603,070	2,603,070	778,852	
Transferencias, Asignaciones, Subsidios y Otras Ayudas	28,035,000	17,516,966	45,551,966	40,978,245	40,978,245	4,573,721	
Transferencias Internas y Asignaciones al Sector Público	14,600,000	5,211,728	19,811,728	15,511,728	15,511,728	4,300,000	
Transferencias al Resto del Sector Público	0	0	0	0	0	0	
Subsidios y Subvenciones	0	0	0	0	0	0	
Ayudas Sociales	7,435,000	12,305,238	19,740,238	23,061,610	23,061,610	-3,321,372	
Pensiones y Jubilaciones	6,000,000	0	6,000,000	2,404,907	2,404,907	3,595,093	
Transferencias a Fideicomisos, Mandatos y Otros Análogos	0	0	0	0	0	0	
Transferencias a la Seguridad Social	0	0	0	0	0	0	
Donativos	0	0	0	0	0	0	
Transferencias al Exterior	0	0	0	0	0	0	
Bienes Muebles, Inmuebles e Intangibles	22,091,867	809,552	22,901,418	14,816,213	14,720,861	8,085,206	



Municipio de San Francisco de los Rómos
 Estado Analítico del Ejercicio del Presupuesto de Egresos
 Clasificación por Objeto del Gasto (Capítulo y Concepto)
 Del 1 de Enero al 31 de Agosto de 2023

Concepto	Egresos					
	Aprobado	Ampliaciones/ (Reducciones)	Modificado	Devengado	Pagado	Subejercicio
	1	2	3 = (1 + 2)	4	5	6 = (3 - 4)
Mobiliario y Equipo de Administración	120,000	258,666	378,666	156,737	61,385	221,928
Mobiliario y Equipo Educativo y Recreativo	0	0	0	0	0	0
Equipo e Instrumental Médico y de Laboratorio	0	0	0	0	0	0
Vehículos y Equipo de Transporte	2,520,000	225,886	2,745,886	1,029,402	1,029,402	1,716,484
Equipo de Defensa y Seguridad	0	0	0	0	0	0
Maquinaria, Otros Equipos y Herramientas	19,301,867	345,000	19,646,867	13,630,073	13,630,073	6,016,793
Activos Biológicos	0	0	0	0	0	0
Bienes Inmuebles	0	0	0	0	0	0
Activos Intangibles	150,000	-20,000	130,000	0	0	130,000
Inversión Pública	29,280,000	6,409,750	35,689,750	4,039,384	4,039,384	31,650,365
Obra Pública en Bienes de Dominio Público	24,375,000	-18,437,116	5,937,884	1,446,434	1,446,434	4,491,450
Obra Pública en Bienes Propios	4,905,000	24,846,866	29,751,866	2,592,951	2,592,951	27,158,915
Proyectos Productivos y Acciones de Fomento	0	0	0	0	0	0
Inversiones Financieras y Otras Provisiones	0	0	0	0	0	0
Inversiones Para el Fomento de Actividades Productivas	0	0	0	0	0	0
Acciones y Participaciones de Capital	0	0	0	0	0	0
Compra de Títulos y Valores	0	0	0	0	0	0
Concesión de Préstamos	0	0	0	0	0	0
Inversiones en Fideicomisos, Mandatos y Otros Análogos	0	0	0	0	0	0
Otras Inversiones Financieras	0	0	0	0	0	0
Provisiones para Contingencias y Otras Erogaciones Especiales	0	0	0	0	0	0
Participaciones y Aportaciones	0	0	0	0	0	0
Participaciones	0	0	0	0	0	0
Aportaciones	0	0	0	0	0	0
Convenios	0	0	0	0	0	0
Deuda Pública	0	0	0	0	0	0
Amortización de la Deuda Pública	0	0	0	0	0	0
Intereses de la Deuda Pública	0	0	0	0	0	0
Comisiones de la Deuda Pública	0	0	0	0	0	0
Gastos de la Deuda Pública	0	0	0	0	0	0
Costo por Coberturas	0	0	0	0	0	0
Apoyos Financieros	0	0	0	0	0	0
Adeudos de Ejercicios Fiscales Anteriores (Adefas)	0	0	0	0	0	0
Total del Gasto	281,720,800	53,734,911	335,455,711	203,005,656	201,647,694	132,460,055

mmmm

mmmm

Handwritten signatures and initials in blue ink at the bottom of the page, including a large signature on the left and several smaller ones across the bottom.

Funcional

Barry

Handwritten signature

Handwritten signature

Handwritten signature

Handwritten signature

Handwritten signature

Handwritten signature

Handwritten signature

Handwritten signature

Handwritten signature



Municipio de San Francisco de los Romo
 Estado Analítico del Ejercicio del Presupuesto de Egresos
 Clasificación Funcional (Finalidad y Función)
 Del 1 de Enero al 31 de Agosto de 2023

Concepto	Egresos					
	Aprobado	Ampliaciones/ (Reducciones)	Modificado	Devengado	Pagado	Subejercicio
	1	2	3 = (1 + 2)	4	5	6 = (3 - 4)
Gobierno	55,556,000	8,115,200	63,671,200	31,945,535	31,645,940	31,725,665
Legislación	500,000	4,472,236	4,972,236	4,677,636	4,677,636	294,600
Justicia	0	0	0	0	0	0
Coordinación de la Política de Gobierno	790,000	0	790,000	60,207	60,207	729,793
Relaciones Exteriores	0	0	0	0	0	0
Asuntos Financieros y Hacendarios	0	0	0	0	0	0
Seguridad Nacional	0	0	0	0	0	0
Asuntos de Orden Público y de Seguridad Interior	54,266,000	2,237,563	56,503,563	25,828,926	25,529,331	30,674,637
Otros Servicios Generales	0	1,405,402	1,405,402	1,378,766	1,378,766	26,635
Desarrollo Social	226,076,800	45,217,728	271,294,528	170,696,666	169,639,209	100,597,862
Protección Ambiental	113,000	28,316	141,316	13,248	10,290	128,069
Vivienda y Servicios a la Comunidad	196,436,979	21,549,242	217,986,221	138,850,402	138,029,717	79,135,819
Salud	120,000	0	120,000	173,761	173,761	-53,761
Recreación, Cultura y Otras Manifestaciones Sociales	11,143,000	15,633,597	26,776,597	13,729,186	13,541,075	13,047,411
Educación	2,070,000	2,237,539	4,307,539	2,429,318	2,429,318	1,878,221
Protección Social	16,193,821	1,668,567	17,862,389	14,362,323	14,316,619	3,500,066
Otros Asuntos Sociales	0	4,100,467	4,100,467	1,138,429	1,138,429	2,962,037
Desarrollo Económico	88,000	401,983	489,983	363,454	362,545	126,529
Asuntos Económicos, Comerciales y Laborales en General	10,000	0	10,000	4,591	3,681	5,409
Agropecuaria, Silvicultura, Pesca y Caza	78,000	101,983	179,983	58,864	58,864	121,120
Combustibles y Energía	0	0	0	0	0	0
Minería, Manufacturas y Construcción	0	0	0	0	0	0
Transporte	0	0	0	0	0	0
Comunicaciones	0	0	0	0	0	0
Turismo	0	0	0	0	0	0
Ciencia, Tecnología e Innovación	0	0	0	0	0	0
Otras Industrias y Otros Asuntos Económicos	0	300,000	300,000	300,000	300,000	0
Otras no Clasificadas en Funciones Anteriores	0	0	0	0	0	0
Transacciones de la Deuda Publica / Costo Financiero de la Deuda	0	0	0	0	0	0
Transferencias, Participaciones y Aportaciones entre Diferentes Niveles y Ordenes de Gobierno	0	0	0	0	0	0
Saneamiento del Sistema Financiero	0	0	0	0	0	0
Adeudos de Ejercicios Fiscales Anteriores	0	0	0	0	0	0
Total del Gasto	281,720,800	53,734,911	335,455,711	203,005,656	201,647,694	132,450,055

mmmm

Handwritten signatures and initials in blue ink at the bottom of the page.