



MUNICIPIO DE SAN FRANCISCO DE LOS ROMO, AGS



Ayuntamiento de SAN FRANCISCO DE LOS ROMO 2021 • 2024

CUARTA SESIÓN EXTRAORDINARIA DE CABILDO CELEBRADA EL DÍA VEINTE DE OCTUBRE DEL AÑO DOS MIL VEINTITRÉS EL HONORABLE AYUNTAMIENTO DEL MUNICIPIO DE SAN FRANCISCO DE LOS ROMO, AGUASCALIENTES 2021-2024

Acta No. 44/2023

TÉC. MARGARITA GALLEGOS SOTO.– Buenos días miembros de este Honorable Cabildo de San Francisco de los Romo, bienvenidos sean todos ustedes, de conformidad con los Artículos 21 Fracción I y 28 del Código Municipal de San Francisco de los Romo, Aguascalientes y a efecto de iniciar los trabajos de la Cuarta Sesión Extraordinaria del mes de Octubre, a la cual fuimos convocados en términos de Ley, solicito a la Lic. María Edith Rosales Luna Secretaria del H. Ayuntamiento y Directora General de Gobierno se sirva pasar lista de asistencia, para que verifique e informe a esta Presidencia si se encuentra cubierto el Quórum de Ley.

LIC. MARÍA EDITH ROSALES LUNA.- Con su permiso procedo a realizar el pase de lista.

NOMBRE	PRESENTE	AUSENTE	FALTA JUSTIFICADA
Téc. Margarita Gallegos Soto	X		
Téc. Norberto Medina López	X		
Lic. Jaqueline Santos Marín	X		
C. José Manuel de Luna Robles	X		
Téc. Ma. del Socorro Jiménez Flores	X		
Téc. Miguel Ángel Medina Muñoz	X		
Lic. Beatriz Montoya Hernández	X		
Lic. Ivonne Martínez de la Cruz	X		
Lic. María Esparza Santos	X		
T.S.U. Ismael Lara Medina	X		

Tengo a bien informarle Señora Presidenta, que están presentes 8 Regidores, el Síndico Municipal y Usted, por lo que con fundamento en el Artículo 27 del Código Municipal de San Francisco de los Romo vigente, existe el Quórum legal requerido para la celebración de la presente Sesión.

TÉC. MARGARITA GALLEGOS SOTO.- Certificado el Quórum de ley que establece el Artículo 27 del Código Municipal de San Francisco de los Romo, Ags., siendo las once horas veintidós minutos del día veinte de octubre del año dos mil veintitrés, declaro formalmente instalados los trabajos

(Handwritten signatures and initials in blue ink)



de la Cuarta Sesión Extraordinaria de Cabildo del mes de Octubre y válidos los acuerdos que en ella se tomen.

Habiendo agotado los dos primeros puntos de la presente Sesión, a continuación, someto ante la recta consideración de los miembros de este H. Cabildo, el siguiente:

ORDEN DEL DÍA

- I. Pase de lista y verificación del quórum legal del Ayuntamiento.
- II. Declaración de apertura de la Sesión.
- III. Aprobación en su caso, del Orden del Día.
- IV. Análisis y aprobación, en su caso, del Informe Financiero correspondiente al mes de Septiembre del Ejercicio Fiscal 2023.
- V. Clausura de la Sesión.

Compañeros Regidores y Síndico, en votación económica, sírvanse manifestar si aprueban los puntos del Orden del Día.

NOMBRE	A FAVOR	EN CONTRA	ABSTENCIÓN
Téc. Margarita Gallegos Soto	X		
Téc. Norberto Medina López	X		
Lic. Jaqueline Santos Marín	X		
C. José Manuel de Luna Robles	X		
Téc. Ma. del Socorro Jiménez Flores	X		
Téc. Miguel Ángel Medina Muñoz	X		
Lic. Beatriz Montoya Hernández	X		
Lic. Ivonne Martínez de la Cruz	X		
Lic. María Esparza Santos	X		
T.S.U. Ismael Lara Medina	X		

LIC. MARÍA EDITH ROSALES LUNA.- Señora Presidenta, le informo que el Orden del Día que se nos ha dado a conocer, ha sido aprobado **por unanimidad** de los presentes.

TÉC. MARGARITA GALLEGOS SOTO.- Continuamos con el punto número IV. Análisis y aprobación, en su caso, del Informe Financiero correspondiente al mes de Septiembre del Ejercicio Fiscal 2023.



Para lo cual, cedo el uso de la voz a la C.P. Martha Alicia González Martínez. Directora de Finanzas y Administración.

C.P. MARTHA ALICIA GONZÁLEZ MARTÍNEZ.- En la presente Cuenta Pública correspondiente al mes de Septiembre, comentarles que dentro de los estados financieros que les presentamos se tienen por recaudados ingresos propios por la cantidad de \$ 112,810,477.83, esto debido a las acciones implementadas en el área de ingresos en conjunto con catastro del estado para la actualización de valores, lo que respecta a los egresos se cubrió lo toda la parte de nómina así como sus obligaciones como lo son IMSS, ISSSPEA, impuesto sobre nómina e impuesto sobre la renta, los pagos de luz, internet, agua, mantenimientos, refacciones, el pago de pensionados, etc. y demás gastos de operación para el funcionamiento de la Presidencia, también, se pagó total de artistas que participaran en la Feria en su edición de 2023, gastos de Fiestas patrias, subsidios, pago de despensas, becas de estímulos, etc.

TÉC. MARGARITA GALLEGOS SOTO.- Si no hay comentario alguno, sírvanse manifestar de manera nominal, su aprobación, para lo cual instruyó a la Lic. María Edith Rosales Luna, haga lo conducente y nos dé cuenta del resultado.

NOMBRE	A FAVOR	EN CONTRA	ABSTENCIÓN
Téc. Margarita Gallegos Soto	X		
Téc. Norberto Medina López	X		
Lic. Jaqueline Santos Marín	X		
C. José Manuel de Luna Robles	X		
Téc. Ma. del Socorro Jiménez Flores	X		
Téc. Miguel Ángel Medina Muñoz	X		
Lic. Beatriz Montoya Hernández	X		
Lic. Ivonne Martínez de la Cruz		X	
Lic. María Esparza Santos	X		
T.S.U. Ismael Lara Medina	X		

LIC. IVONNE MARTÍNEZ DE LA CRUZ.- Derivado de la falta de información, respecto a los gastos y las diversas actividades de las festividades diversas en el Municipio, mi voto es en contra.

TÉC. MARGARITA GALLEGOS SOTO.- Informe que no le corresponde a Finanzas.

LIC. IVONNE MARTÍNEZ DE LA CRUZ.- Es parte de las estas actividades.

4

Bany

[Handwritten signature]

[Handwritten signature]

[Handwritten signature]

[Handwritten signature]

[Handwritten signature]

[Handwritten signature]



MUNICIPIO DE SAN FRANCISCO
DE LOS ROMO, AGS



Ayuntamiento de
SAN FRANCISCO DE LOS ROMO
2021 • 2024

TÉC. MARGARITA GALLEGOS SOTO.- Lo ejerce el Patronato de la Feria y no te puede dar un informe de algo que no lo hizo Finanzas y de acuerdo a la Ley así es.

LIC. IVONNE MARTÍNEZ DE LA CRUZ.- De acuerdo a la Ley, es un gasto que se hizo en el mes de septiembre.

TÉC. MARGARITA GALLEGOS SOTO.- Gasto que no le corresponde a la Contadora comprobar, pero, es tu voto en contra muy propio.

LIC. IVONNE MARTÍNEZ DE LA CRUZ.- Y a mí me corresponde analizar los gastos públicos del dinero público del ciudadano, que se gasten adecuadamente.

TÉC. MARGARITA GALLEGOS SOTO.- Que analizadora saliste.

LIC. MARÍA EDITH ROSALES LUNA.- Perdón. Señora Presidenta, le informo que según el resultado de la votación se aprueba **por mayoría** de los presentes, el Informe Financiero correspondiente al mes de Septiembre del Ejercicio Fiscal 2023.

LIC. IVONNE MARTÍNEZ DE LA CRUZ.- Pido respeto a mi persona Presidenta.

TÉC. MARGARITA GALLEGOS SOTO.- Te estoy faltando al respeto, en qué momento.

LIC. IVONNE MARTÍNEZ DE LA CRUZ.- Al finalizar su comentario.

TÉC. MARGARITA GALLEGOS SOTO.- No creo que sea una falta de respeto decirte que de acuerdo a la Ley a Finanzas no le corresponde dar el informe financiero del Patronato de la Feria, por eso hay una fecha estipulada treinta días después.

LIC. IVONNE MARTÍNEZ DE LA CRUZ.- Ese no es el comentario al que me estoy refiriendo.

TÉC. MARGARITA GALLEGOS SOTO.- A cuál otro, a cuál?

LIC. IVONNE MARTÍNEZ DE LA CRUZ.- Con el que finalizó, que analizadora saliste.

TÉC. MARGARITA GALLEGOS SOTO.- Sí, porque si analizaras bien, no nada más eso aprobarías.

LIC. IVONNE MARTÍNEZ DE LA CRUZ.- Le pido respeto hacia mi persona.




TÉC. MARGARITA GALLEGOS SOTO.- Disculpa si te falte al respeto.

LIC. IVONNE MARTÍNEZ DE LA CRUZ.- Gracias.


TÉC. MARGARITA GALLEGOS SOTO.- Pasando al último punto del Orden del Día, declaro clausurados los trabajos de la presente Sesión Extraordinaria de Cabildo, siendo las once horas con treinta y cinco minutos del día veinte de octubre del año dos mil veintitrés, por lo que quedan válidos los acuerdos tomados. Muchas gracias.


TÉC. MARGARITA GALLEGOS SOTO
PRESIDENTA MUNICIPAL


LIC. MARÍA EDITH ROSALES LUNA
SECRETARIA DEL H. AYUNTAMIENTO Y
DIRECTORA GENERAL DE GOBIERNO



TÉC. NORBERTO MEDINA LÓPEZ
SINDICO MUNICIPAL


LIC. JAQUELINE SANTOS MARÍN
PRIMER REGIDOR



C. JOSÉ MANUEL DE LUNA ROBLES
SEGUNDO REGIDOR


TÉC. MA. DEL SOCORRO JIMÉNEZ FLORES
TERCER REGIDOR


TÉC. MIGUEL ÁNGEL MEDINA MUÑOZ
CUARTO REGIDOR


LIC. BEATRIZ MONTOYA HERNÁNDEZ
QUINTO REGIDOR


LIC. IVONNE MARTÍNEZ DE LA CRUZ
SEXTO REGIDOR


LIC. MARÍA ESPARZA SANTOS
SÉPTIMO REGIDOR





MUNICIPIO DE SAN FRANCISCO
DE LOS ROMO, AGS



Ayuntamiento de
SAN FRANCISCO DE LOS ROMO
2021 • 2024

T.S.U. ISMAEL LARA MEDINA
OCTAVO REGIDOR


HOJA QUE CONTIENE LAS FIRMAS DE LOS ASISTENTES A LA CUARTA SESIÓN EXTRAORDINARIA DE CABILDO DEL MES DE OCTUBRE, CELEBRADA EL DÍA VEINTE DE OCTUBRE DEL AÑO DOS MIL VEINTITRÉS, POR EL HONORABLE AYUNTAMIENTO DE SAN FRANCISCO DE LOS ROMO, ADMINISTRACIÓN 2021-2024.



Ayuntamiento de
SAN FRANCISCO DE LOS ROMO
2021 ♦ 2024

CUENTA P BLICA DEL MES DE SEPTIEMBRE DEL 2023

I. INFORMACIÓN CONTABLE



Estado de Actividades



Bull





Municipio de San Francisco de los Rómos
 Estado de Actividades
 Del 1 de Enero al 30 de Septiembre de 2023
 (Cifras en Pesos)

Concepto	2023	2022
INGRESOS Y OTROS BENEFICIOS		
Ingresos de Gestión	113,022,206	86,626,581
Impuestos	49,159,701	38,651,152
Cuotas y Aportaciones de Seguridad Social	0	0
Contribuciones de Mejoras	0	0
Derechos	35,493,920	35,795,288
Productos	16,707,679	9,626,415
Aprovechamientos	11,660,905	2,553,725
Ingresos por Venta de Bienes y Prestación de Servicios	0	0
Participaciones, Aportaciones, Convenios, Incentivos Derivados de la Colaboración Fiscal, Fondos Distintos de Aportaciones, Transferencias, Asignaciones, Subsidios y Subvenciones, y Pensiones y Jubilaciones	203,055,694	212,258,546
Participaciones, Aportaciones, Convenios, Incentivos Derivados de la Colaboración Fiscal y Fondos Distintos de Aportaciones	187,755,694	202,758,546
Transferencias, Asignaciones, Subsidios y Subvenciones, y Pensiones y Jubilaciones	15,300,000	9,500,000
Otros Ingresos y Beneficios	0	0
Ingresos Financieros	0	0
Incremento por Variación de Inventarios	0	0
Disminución del Exceso de Estimaciones por Pérdida o Deterioro u Obsolescencia	0	0
Disminución del Exceso de Provisiones	0	0
Otros Ingresos y Beneficios Varios	0	0
Total de Ingresos y Otros Beneficios	316,077,900	298,885,127
GASTOS Y OTRAS PÉRDIDAS		
Gastos de Funcionamiento	166,422,298	207,080,866
Servicios Personales	102,399,486	135,979,819
Materiales y Suministros	16,297,311	27,467,317
Servicios Generales	47,725,501	43,633,729
Transferencias, Asignaciones, Subsidios y Otras Ayudas	44,933,714	39,739,070
Transferencias Internas y Asignaciones al Sector Público	15,511,728	14,772,639
Transferencias al Resto del Sector Público	0	0
Subsidios y Subvenciones	0	0
Ayudas Sociales	26,712,782	21,149,346
Pensiones y Jubilaciones	2,709,204	3,817,085
Transferencias a Fideicomisos, Mandatos y Contratos Análogos	0	0
Transferencias a la Seguridad Social	0	0
Donativos	0	0
Transferencias al Exterior	0	0
Participaciones y Aportaciones	0	0
Participaciones	0	0
Aportaciones	0	0
Convenios	0	0
Intereses, Comisiones y Otros Gastos de la Deuda Pública	0	0
Intereses de la Deuda Pública	0	0
Comisiones de la Deuda Pública	0	0
Gastos de la Deuda Pública	0	0
Costo por Coberturas	0	0
Apoyos Financieros	0	0
Otros Gastos y Pérdidas Extraordinarias	9,732,792	7,023,557
Estimaciones, Depreciaciones, Deterioros, Obsolescencia y Amortizaciones	0	7,023,557
Provisiones	9,732,792	0
Disminución de Inventarios	0	0
Otros Gastos	0	0
Inversión Pública	0	0
Inversión Pública no Capitalizable	0	0
Total de Gastos y Otras Pérdidas	221,088,803	253,843,492
Resultados del Ejercicio (Ahorro/Desahorro)	94,989,096	45,041,634

Bajo protesta de decir verdad declaramos que los Estados Financieros y sus notas, son razonablemente correctos y son responsabilidad del emisor.

[Handwritten signatures and initials in blue ink, including a large signature on the right and several smaller ones at the bottom.]

Estado de Situación Financiera





Municipio de San Francisco de los Romo
 Estado de Situación Financiera
 Al 30 de Septiembre de 2023
 (Cifras en Pesos)

Concepto	2023	2022	Concepto	2023	2022
ACTIVO			PASIVO		
Activo Circulante			Pasivo Circulante		
Efectivo y Equivalentes	25,071,143	8,593,067	Cuentas por Pagar a Corto Plazo	8,017,570	11,795,783
Derechos a Recibir Efectivo o Equivalentes	69,675,753	24,197,992	Documentos por Pagar a Corto Plazo	0	0
Derechos a Recibir Bienes o Servicios	7,900,498	2,026,228	Porción a Corto Plazo de la Deuda Pública a Largo Plazo	0	0
Inventarios	0	0	Títulos y Valores a Corto Plazo	0	0
Almacenes	0	0	Pasivos Diferidos a Corto Plazo	0	0
Estimación por Pérdida o Deterioro de Activos Circulantes	0	0	Fondos y Bienes de Terceros en Garantía y/o Administración a Corto Plazo	0	0
Otros Activos Circulantes	0	0	Provisiones a Corto Plazo	9,732,792	0
Total de Activos Circulantes	102,647,393	34,817,287	Otros Pasivos a Corto Plazo	1,170,344	554,698
Activo No Circulante			Total de Pasivos Circulantes	18,920,706	12,350,482
Inversiones Financieras a Largo Plazo	0	0	Pasivo No Circulante		
Derechos a Recibir Efectivo o Equivalentes a Largo Plazo	0	0	Cuentas por Pagar a Largo Plazo	0	0
Bienes Inmuebles, Infraestructura y Construcciones en Proceso	212,664,348	226,191,863	Documentos por Pagar a Largo Plazo	0	0
Bienes Muebles	65,293,329	44,449,543	Deuda Pública a Largo Plazo	0	0
Activos Intangibles	137,072	137,072	Pasivos Diferidos a Largo Plazo	0	0
Depreciación, Deterioro y Amortización Acumulada de Bienes	-14,483,559	-14,483,559	Fondos y Bienes de Terceros en Garantía y/o en Administración a Largo Plazo	0	0
Activos Diferidos	0	0	Provisiones a Largo Plazo	0	0
Estimación por Pérdida o Deterioro de Activos no Circulantes	0	0	Total de Pasivos No Circulantes	0	0
Otros Activos no Circulantes	0	0	Total del Pasivo	18,920,706	12,350,482
Total de Activos No Circulantes	263,611,190	256,294,919	HACIENDA PÚBLICA/PATRIMONIO		
Total del Activo	366,258,583	291,112,206	Hacienda Pública/Patrimonio Contribuido	0	0
			Aportaciones	0	0
			Donaciones de Capital	0	0
			Actualización de la Hacienda Pública /Patrimonio	0	0
			Hacienda Pública/Patrimonio Generado	347,337,877	278,761,724
			Resultados del Ejercicio (Ahorro/Desahorro)	94,989,096	45,041,634
			Resultados de Ejercicios Anteriores	242,414,860	197,373,226
			Revalúos	63,844,980	63,844,980
			Reservas	0	0
			Rectificaciones de Resultados de Ejercicios Anteriores	-53,911,060	-27,498,117
			Exceso o Insuficiencia en la Actualización de la Hacienda Pública/Patrimonio	0	0
			Resultado por Posición Monetaria	0	0
			Resultado por Tenencia de Activos no Monetarios	0	0
			Total Hacienda Pública/Patrimonio	347,337,877	278,761,724
			Total del Pasivo y Hacienda Pública /Patrimonio	366,258,583	291,112,206

Bajo protesta de decir verdad declaramos que los Estados Financieros y sus notas, son razonablemente correctos y son responsabilidad del emisor.

Estado de Variación en la Hacienda Pública





Municipio de San Francisco de los Romo
 Estado de Variación en la Hacienda Pública
 Del 1 de Enero al 30 de Septiembre de 2023
 (Cifras en Pesos)

Concepto	Hacienda Pública / Patrimonio Contribuido	Hacienda Pública / Patrimonio Generado de Ejercicios Anteriores	Hacienda Pública / Patrimonio Generado del Ejercicio	Exceso o Insuficiencia en la Actualización de la Hacienda Pública / Patrimonio	TOTAL
Hacienda Pública/ Patrimonio Contribuido Neto de 2022	0				0
Aportaciones	0	0	0	0	0
Donaciones de Capital	0	0	0	0	0
Actualización de la Hacienda Pública/Patrimonio	0	0	0	0	0
Hacienda Pública/Patrimonio Generado Neto de 2022		233,720,090	45,041,634		278,761,724
Resultados del Ejercicio (Ahorro/Desahorro)	0	0	45,041,634	0	45,041,634
Resultados de Ejercicios Anteriores	0	197,373,226	0	0	197,373,226
Revalúos	0	63,844,980	0	0	63,844,980
Reservas	0	0	0	0	0
Rectificaciones de Resultados de Ejercicios Anteriores	0	-27,498,117	0	0	-27,498,117
Exceso o Insuficiencia en la Actualización de la Hacienda Pública/Patrimonio Neto de 2022				0	0
Resultado por Posición Monetaria	0	0	0	0	0
Resultado por Tenencia de Activos no Monetarios	0	0	0	0	0
Hacienda Pública/Patrimonio Neto Final de 2022	0	233,720,090	45,041,634	0	278,761,724
Cambios en la Hacienda Pública/Patrimonio Contribuido Neto de 2023	0				0
Aportaciones	0	0	0	0	0
Donaciones de Capital	0	0	0	0	0
Actualización de la Hacienda Pública/Patrimonio	0	0	0	0	0
Variaciones de la Hacienda Pública/Patrimonio Generado Neto de 2023		45,041,634	23,534,518		68,576,153
Resultados del Ejercicio (Ahorro/Desahorro)	0	0	94,989,096	0	94,989,096
Resultados de Ejercicios Anteriores	0	45,041,634	-45,041,634	0	0
Revalúos	0	0	0	0	0
Reservas	0	0	0	0	0
Rectificaciones de Resultados de Ejercicios Anteriores	0	0	-26,412,943	0	-26,412,943
Cambios en el Exceso o Insuficiencia en la Actualización de la Hacienda Pública/Patrimonio Neto de 2023				0	0
Resultado por Posición Monetaria	0	0	0	0	0
Resultado por Tenencia de Activos no Monetarios	0	0	0	0	0
Hacienda Pública/Patrimonio Neto Final de 2023	0	278,761,724	68,576,153	0	347,337,877

Bajo protesta de decir verdad declaramos que los Estados Financieros y sus notas, son razonablemente correctos y son responsabilidad del emisor.

Informe de Pasivos Contingentes



Banco



10



Cuenta Pública 2022
Municipio de San Francisco de los Romo
Informe de Pasivos Contingentes
Del 1 de Enero al 30 de Septiembre de 2023
(Pesos)

"En cumplimiento a lo dispuesto en los artículos 46, fracción I, inciso d, y 52 de la Ley General de Contabilidad Gubernamental, y de conformidad con lo establecido en el capítulo VII, numeral III, inciso g) del Manual de Contabilidad Gubernamental emitido por el CONAC, el ente público informa lo siguiente."

Cuenta	Concepto	Importe
7410-0001	EJERCICIO ANTERIORES	\$661,102.00
7410-0001	EJERCICIO 2014	\$558,269.44
7410-0001	EJERCICIO 2015	\$628,327.56
7410-0001	EJERCICIO 2016	\$227,210.00
7410-0001	EJERCICIO 2017	\$842,039.00
7410-0001	EJERCICIO 2018	\$399,522.00
	CREDITO FISCAL	\$101,365.94
	TOTAL	\$3,417,835.94


Bajo protesta de decir verdad declaramos que los Estados Financieros y sus Notas son razonablemente correctos y responsabilidad del emisor

Handwritten signatures and initials in blue ink, including a large signature at the top left, a signature with the name 'Romeo' written vertically, and several other signatures and initials scattered across the bottom of the page.

Estado de Flujos de Efectivo



T



Baum

1000

A





Municipio de San Francisco de los Romo
 Estado de Flujos de Efectivo
 Del 1 de Enero al 30 de Septiembre de 2023
 (Cifras en Pesos)




[Handwritten signature]

Concepto	2023	2022
Flujos de Efectivo de las Actividades de Operación		
Origen		
Impuestos	333,102,359	310,202,739
Cuotas y Aportaciones de Seguridad Social	49,159,701	38,651,152
Contribuciones de Mejoras	0	0
Derechos	0	0
Productos	35,493,920	35,794,521
Aprovechamientos	16,707,679	9,626,415
Ingresos por Venta de Bienes y Prestación de Servicios	28,685,364	13,872,105
Participaciones, Aportaciones, Convenios, Incentivos Derivados de la Colaboración Fiscal y Fondos Distintos de Aportaciones	0	0
Transferencias, Asignaciones, Subsidios y Subvenciones, y Pensiones y Jubilaciones	187,755,694	202,758,546
Otros Orígenes de Operación	15,300,000	9,500,000
	0	0
Aplicación	289,709,470	277,507,312
Servicios Personales	102,399,486	135,979,819
Materiales y Suministros	15,118,801	27,467,317
Servicios Generales	47,503,844	43,492,826
Transferencias Internas y Asignaciones al Sector Público	15,511,728	14,772,639
Transferencias al Resto del Sector Público	0	0
Subsidios y Subvenciones	0	0
Ayudas Sociales	26,670,871	20,630,216
Pensiones y Jubilaciones	2,709,204	3,817,085
Transferencias a Fideicomisos, Mandatos y Contratos Análogos	0	0
Transferencias a la Seguridad Social	0	0
Donativos	0	0
Transferencias al Exterior	0	0
Participaciones	0	0
Aportaciones	0	0
Convenios	0	0
Otras Aplicaciones de Operación	79,795,535	31,347,409
Flujos Netos de Efectivo por Actividades de Operación	43,392,889	32,695,427
Flujos de Efectivo de las Actividades de Inversión		
Origen		
Bienes Inmuebles, Infraestructura y Construcciones en Proceso	0	0
Bienes Muebles	0	0
Otros Orígenes de Inversión	0	0
Aplicación	26,914,813	40,988,577
Bienes Inmuebles, Infraestructura y Construcciones en Proceso	10,621,533	19,074,803
Bienes Muebles	16,293,279	21,776,709
Otras Aplicaciones de Inversión	0	137,066
Flujos Netos de Efectivo por Actividades de Inversión	-26,914,813	-40,988,577
Flujos de Efectivo de las Actividades de Financiamiento		
Origen		
Endeudamiento Neto	0	0
Interno	0	0
Externo	0	0
Otros Orígenes de Financiamiento	0	0
Aplicación	0	0
Servicios de la Deuda	0	0
Interno	0	0
Externo	0	0
Otras Aplicaciones de Financiamiento	0	0
Flujos Netos de Efectivo por Actividades de Financiamiento	0	0
Incremento/Disminución Neta en el Efectivo y Equivalentes al Efectivo	16,478,076	-8,293,150
Efectivo y Equivalentes al Efectivo al Inicio del Ejercicio	8,593,067	16,886,217
Efectivo y Equivalentes al Efectivo al Final del Ejercicio	25,071,143	8,593,067

Bajo protesta de decir verdad declaramos que los Estados Financieros y sus notas, son razonablemente correctos y son responsabilidad del emisor.

[Handwritten signatures and initials]

Estado Analítico del Activo







Municipio de San Francisco de los Romo
 Estado Analítico del Activo
 Del 1 de Enero al 30 de Septiembre de 2023
 (Cifras en Pesos)


Concepto	Saldo Inicial	Cargos del Periodo	Abonos del Periodo	Saldo Final	Variación del Periodo
ACTIVO	291,112,206	1,133,116,049	1,057,969,672	366,258,583	75,146,377
Activo Circulante	34,817,287	1,100,547,446	1,032,717,339	102,647,393	67,830,107
Efectivo y Equivalentes	8,593,067	526,927,198	510,449,122	25,071,143	16,478,076
Derechos a Recibir Efectivo o Equivalentes	24,197,992	559,023,671	513,545,910	69,675,753	45,477,761
Derechos a Recibir Bienes o Servicios	2,026,228	14,596,576	8,722,307	7,900,498	5,874,269
Inventarios	0	0	0	0	0
Almacenes	0	0	0	0	0
Estimación por Pérdida o Deterioro de Activos Circulantes	0	0	0	0	0
Otros Activos Circulantes	0	0	0	0	0
Activo No Circulante	256,294,919	32,568,603	25,252,333	263,611,190	7,316,270
Inversiones Financieras a Largo Plazo	0	0	0	0	0
Derechos a Recibir Efectivo o Equivalentes a Largo Plazo	0	0	0	0	0
Bienes Inmuebles, Infraestructura y Construcciones en Proceso	226,191,863	11,724,818	25,252,333	212,664,348	-13,527,515
Bienes Muebles	44,449,543	20,843,785	0	65,293,329	20,843,785
Activos Intangibles	137,072	0	0	137,072	0
Depreciación, Deterioro y Amortización Acumulada de Bienes	-14,483,559	0	0	-14,483,559	0
Activos Diferidos	0	0	0	0	0
Estimación por Pérdida o Deterioro de Activos no Circulantes	0	0	0	0	0
Otros Activos no Circulantes	0	0	0	0	0

Bajo protesta de decir verdad declaramos que los Estados Financieros y sus notas, son razonablemente correctos y son responsabilidad del emisor.

Estado Analítico de la Deuda y Otros Pasivos



Ruiz






Municipio de San Francisco de los Romo
 Estado Analítico de la Deuda y Otros Pasivos
 Del 1 de Enero al 30 de Septiembre de 2023
 (Cifras en Pesos)

Denominación de las Deudas	Moneda de Contratación	Institución o País Acreedor	Saldo Inicial del Periodo	Saldo Final del Periodo
DEUDA PÚBLICA				
Corto Plazo				
Deuda Interna			0	0
Instituciones de Crédito	Peso	México	0	0
Títulos y Valores	Peso	México	0	0
Arrendamientos Financieros	Peso	México	0	0
Deuda Externa			0	0
Organismos Financieros Internacionales	Peso	México	0	0
Deuda Bilateral	Peso	México	0	0
Títulos y Valores	Peso	México	0	0
Arrendamientos Financieros	Peso	México	0	0
Subtotal de Deuda Pública a Corto Plazo			0	0
Largo Plazo				
Deuda Interna			0	0
Instituciones de Crédito	Peso	México	0	0
Títulos y Valores	Peso	México	0	0
Arrendamientos Financieros	Peso	México	0	0
Deuda Externa			0	0
Organismos Financieros Internacionales	Peso	México	0	0
Deuda Bilateral	Peso	México	0	0
Títulos y Valores	Peso	México	0	0
Arrendamientos Financieros	Peso	México	0	0
Subtotal de Deuda Pública a Largo Plazo			0	0
Total de Otros Pasivos	Peso	México	12,350,482	18,920,706
Total de Deuda Pública y Otros Pasivos			12,350,482	18,920,706

Bajo protesta de decir verdad declaramos que los Estados Financieros y sus notas, son razonablemente correctos y son responsabilidad del emisor.

Handwritten signatures and initials in blue ink, including a large signature at the top right, a signature labeled 'Benny', and several other illegible signatures and initials scattered across the bottom half of the page.


II. INFORMACIÓN PRESUPUESTAL



Bunny



Estado Analítico de Ingresos





Municipio de San Francisco de los Rómos
Estado Analítico de Ingresos
Del 1 de Enero al 30 de Septiembre de 2023

Rubro de Ingresos	Ingreso					Diferencia
	Estimado	Ampliaciones y Reducciones	Modificado	Devengado	Recaudado	
	(1)	(2)	(3= 1+ 2)	(4)	(5)	
Impuestos	20,010,000	2,385,800	22,395,800	49,159,701	49,159,701	29,149,701
Cuotas y Aportaciones de Seguridad Social	0	0	0	0	0	0
Contribuciones de Mejoras	5,000	0	5,000	0	0	-5,000
Derechos	21,766,000	3,121,922	24,887,922	35,493,920	35,493,920	13,727,920
Productos	400,000	2,840,415	3,240,415	16,707,679	16,707,679	16,307,679
Aprovechamientos	1,715,000	24,536,187	26,251,187	28,685,364	28,685,364	26,970,364
Ingresos por Venta de Bienes, Prestación de Servicios y Otros Ingresos	0	0	0	0	0	0
Participaciones, Aportaciones, Convenios, Incentivos Derivados de la Colaboración Fiscal y Fondos Distintos de Aportaciones	231,324,800	12,050,588	243,375,388	187,755,694	187,755,694	-43,569,106
Transferencias, Asignaciones, Subsidios y Subvenciones, y Pensiones y Jubilaciones	6,500,000	8,800,000	15,300,000	15,300,000	15,300,000	8,800,000
Ingresos Derivados de Financiamientos	0	0	0	0	0	0
Total	281,720,800	53,734,911	335,455,711	333,102,359	333,102,359	
				Ingresos excedentes		51,381,559

Estado Analítico de Ingresos Por Fuente de Financiamiento	Ingreso					Diferencia
	Estimado	Ampliaciones y Reducciones	Modificado	Devengado	Recaudado	
	(1)	(2)	(3= 1+ 2)	(4)	(5)	
Ingresos del Poder Ejecutivo Federal o Estatal y de los Municipios	281,720,800	53,734,911	335,455,711	333,102,359	333,102,359	51,381,559
Impuestos	20,010,000	2,385,800	22,395,800	49,159,701	49,159,701	29,149,701
Cuotas y Aportaciones de Seguridad Social	0	0	0	0	0	0
Contribuciones de Mejoras	5,000	0	5,000	0	0	-5,000
Derechos	21,766,000	3,121,922	24,887,922	35,493,920	35,493,920	13,727,920
Productos	400,000	2,840,415	3,240,415	16,707,679	16,707,679	16,307,679
Aprovechamientos	1,715,000	24,536,187	26,251,187	28,685,364	28,685,364	26,970,364
Participaciones, Aportaciones, Convenios, Incentivos Derivados de la Colaboración Fiscal y Fondos Distintos de Aportaciones	231,324,800	12,050,588	243,375,388	187,755,694	187,755,694	-43,569,106
Transferencias, Asignaciones, Subsidios y Subvenciones, y Pensiones y Jubilaciones	6,500,000	8,800,000	15,300,000	15,300,000	15,300,000	8,800,000
Ingresos de los Entes Públicos de los Poderes Legislativo y Judicial, de los Órganos Autónomos y del Sector Paraestatal o Paramunicipal, así como de las Empresas Productivas del Estado	0	0	0	0	0	0
Cuotas y Aportaciones de Seguridad Social	0	0	0	0	0	0
Productos	0	0	0	0	0	0
Ingresos por Venta de Bienes, Prestación de Servicios y Otros Ingresos	0	0	0	0	0	0
Transferencias, Asignaciones, Subsidios y Subvenciones, y Pensiones y Jubilaciones	0	0	0	0	0	0
Ingresos Derivados de Financiamientos	0	0	0	0	0	0
Total	281,720,800	53,734,911	335,455,711	333,102,359	333,102,359	
				Ingresos excedentes		51,381,559

Ar

Ramiro

[Signature]

José




[Signature]

[Signature]

[Signature]

[Signature]



Estado Analítico del Ejercicio del Presupuesto de Egresos



Bunuel



Administrativa



Benny













Cuenta Pública 2023
Municipio de San Francisco de los Romo
Estado Analítico del Ejercicio del Presupuesto de Egresos
Clasificación Administrativa
Del 1 de Enero al 30 de Septiembre de 2023

Concepto	Egresos					Subejercicio
	Aprobado	Ampliaciones/ (Reducciones)	Modificado	Devengado	Pagado	
	1	2	3 = (1 + 2)	4	5	6 = (3 - 4)
Presidencia	38,981,283	14,723,865	53,705,148	39,630,467	39,430,790	14,074,680
Presidencia	20,671,238	5,381,728	26,052,966	18,348,503	18,348,503	7,704,463
Secretaría Particular	3,523,929	261,437	3,785,365	5,322,667	5,322,499	-1,541,301
Coordinación de Asesores	2,714,247	0	2,714,247	1,523,895	1,523,895	1,190,352
Coordinación de Relaciones Públicas	240,957	0	240,957	140,036	140,036	100,921
Coordinación de Gestión Social	1,743,992	36,700	1,780,692	1,290,061	1,258,892	490,631
Instancia Municipal de la Mujer	2,045,724	180,000	2,225,724	1,555,125	1,552,717	670,599
Instancia Municipal de la Juventud	706,255	0	706,255	532,426	532,426	173,829
Patronato de la Feria	6,700,000	8,864,000	15,564,000	10,529,706	10,367,773	5,034,294
Coordinación Municipal de Gabinete	634,940	0	634,940	384,048	384,048	250,892
Dirección del Comité Municipal para el DIF	12,499,704	1,664,143	14,163,846	10,108,972	9,999,453	4,054,874
Dirección del Comité Municipal para el DIF	4,867,087	948,249	5,815,336	4,284,126	4,218,731	1,531,209
Subdirección Administrativa	377,353	0	377,353	246,993	246,993	130,359
Departamento de Asistencia Social Alimentaria	1,494,630	300,000	1,794,630	1,679,263	1,651,958	115,368
Departamento de Rehabilitación Física	642,917	0	642,917	308,289	308,289	334,628
Departamento de Atención a Personas Adultas Mayores	1,103,829	349,894	1,453,723	1,142,183	1,125,363	311,539
Departamento de Habilidades, Capacitación y Desarrollo Integral	2,218,444	100,000	2,318,444	1,421,715	1,421,715	896,729
Unidad de Vinculación con la Sociedad Civil	476,155	0	476,155	301,238	301,238	174,917
Procuraduría Municipal de la Defensa de los Derechos de las niñas, niños y adolescentes	231,330	0	231,330	140,146	140,146	91,184
Departamento Jurídico	193,344	0	193,344	123,762	123,762	69,582
Unidad de Trabajo Social y Canalización	602,009	0	602,009	363,656	363,656	238,354
Departamento de Psicología	292,605	-34,000	258,605	97,601	97,601	161,004
Coordinación de Comunicación Social	1,758,711	200,000	1,958,711	1,125,270	1,122,555	833,441
Coordinación de Comunicación Social	1,384,170	200,000	1,584,170	879,475	876,760	704,695
Departamento de Comunicación e Información	374,542	0	374,542	245,795	245,795	128,747
Delegación Puertecito de la Virgen	2,852,550	69,977	2,922,527	2,151,758	2,151,758	770,769
Delegación Puertecito de la Virgen	2,852,550	69,977	2,922,527	2,151,758	2,151,758	770,769
Delegación La Escondida	1,014,857	100,000	1,114,857	764,888	764,888	349,969
Delegación La Escondida	1,014,857	100,000	1,114,857	764,888	764,888	349,969
Secretaría del H. Ayuntamiento y Dirección General de Gobierno	19,835,457	6,957,331	26,792,788	19,106,041	18,969,256	7,686,746
Secretaría del H. Ayuntamiento y Dirección General de Gobierno	5,170,700	436,472	5,607,172	2,972,889	2,957,404	2,634,283
Departamento de Reglamentos y Mercados	1,778,957	47	1,779,005	1,069,039	1,061,209	709,965
Coordinación de Fomento Deportivo	2,816,578	1,147,551	3,964,129	3,076,752	3,063,510	887,377
Departamento de Acción Cívica y Cultural	1,538,294	4,163,317	5,701,611	5,362,949	5,335,434	338,662
Departamento de Desarrollo Turístico	610,301	770,000	1,380,301	1,148,631	1,148,631	231,670
Departamento de Control Sanitario y Rastros	971,836	-13,500	958,336	641,396	641,396	316,940
Departamento de Protección Civil	1,591,600	218,444	1,810,044	945,040	937,892	865,004
Unidad Municipal de Paramédicos	2,303,500	0	2,303,500	1,514,053	1,514,053	789,447
Departamento de Logística	1,340,436	30,000	1,370,436	900,336	846,667	470,100
Unidad del Archivo Municipal	215,451	0	215,451	187,531	187,531	27,919
Relaciones Exteriores	1,497,804	205,000	1,702,804	1,287,425	1,275,529	415,379
Dirección de Finanzas y Administración	34,351,235	3,067,333	37,418,568	48,702,533	48,600,021	-11,283,965
Dirección de Finanzas y Administración	1,198,323	-10,000	1,188,323	920,546	920,546	267,777
Subdirección de Finanzas, Administración y Control Presupuestal	594,593	0	594,593	294,177	294,177	300,416
Departamento de Presupuesto	296,014	0	296,014	0	0	296,014
Departamento de Ingresos y Recaudación Municipal	5,436,805	55,842	5,492,647	21,071,368	21,054,084	-15,578,721

Departamento de Egresos	739,639	20,000	759,639	621,454	621,454	138,186
Departamento de Fondos Federales	506,312	0	506,312	330,515	330,515	175,797
Departamento de Compras y Suministros	1,113,971	0	1,113,971	781,628	759,486	332,343
Departamento de Mantenimiento Vehicular y Servicios Generales	1,513,358	0	1,513,358	957,527	957,527	555,830
Departamento de Recursos Humanos	20,367,078	2,975,259	23,342,336	22,185,545	22,185,545	1,156,791
Departamento de Control Patrimonial	667,893	10,000	677,893	495,428	495,428	182,465
Departamento de Informática	1,539,898	16,232	1,556,130	797,351	734,264	758,779
Subdirección de Ingresos y Recaudación Municipal	377,353	0	377,353	246,993	246,993	130,360
Dirección de Planeación y Evaluación	2,051,979	0	2,051,979	813,155	813,155	1,238,824
Dirección de Planeación y Evaluación	734,293	0	734,293	401,482	401,482	332,812
Subdirección de Planeación	377,353	0	377,353	0	0	377,353
Departamento de Información y Soluciones Informáticas	346,385	0	346,385	209,587	209,587	136,798
Departamento de Monitoreo y Evaluación	593,948	0	593,948	202,086	202,086	391,862
Órgano Interno de Control	1,864,448	545,517	2,409,964	1,659,766	1,564,971	750,198
Órgano Interno de Control	1,268,892	545,517	1,814,409	1,257,632	1,162,837	556,777
Autoridad Investigadora	231,288	0	231,288	164,001	164,001	67,287
Autoridad Substanciadora y Resolutora	364,267	0	364,267	238,133	238,133	126,134
Dirección de Obras Públicas	37,346,150	26,921,703	64,267,854	17,955,020	17,910,226	46,312,834
Dirección de Obras Públicas	1,190,933	0	1,190,933	688,221	679,730	502,713
Departamento de Costos y Licitaciones	1,181,592	900,000	2,081,592	1,121,372	1,121,372	960,220
Departamento de Proyectos	276,046	0	276,046	176,793	176,793	99,253
Departamento de Supervisión	33,965,226	25,559,703	59,524,929	15,192,526	15,163,479	44,332,404
Subdirección de Obras Públicas	732,353	462,000	1,194,353	776,108	768,852	418,245
Dirección de Desarrollo Social, Económico y Agropecuario	5,784,272	4,705,071	10,489,343	6,384,353	6,378,031	4,104,990
Dirección de Desarrollo Social, Económico y Agropecuario	4,149,929	4,603,088	8,753,017	5,378,857	5,372,535	3,374,159
Subdirección Desarrollo Social, Económico y Agropecuario	377,353	0	377,353	246,993	246,993	130,360
Departamento de Concertación Social	596,068	0	596,068	349,052	349,052	247,017
Departamento de Desarrollo Económico	391,592	0	391,592	224,702	224,702	166,889
Departamento de Desarrollo Agropecuario	269,330	101,983	371,313	184,749	184,749	186,555
Dirección de Desarrollo Urbano	3,964,108	1,698,468	5,662,576	3,788,429	3,780,940	1,874,147
Dirección de Desarrollo Urbano	2,331,939	1,698,468	4,030,407	2,984,470	2,984,470	1,045,937
Departamento de Planes y Proyectos	191,000	0	191,000	8,900	8,900	182,100
Departamento de Uso de Suelo	1,058,900	0	1,058,900	544,297	536,808	514,603
Subdirección de Desarrollo Urbano	382,269	0	382,269	250,762	250,762	131,507
Dirección de Servicios Públicos y Ecología	60,444,861	-602,948	59,841,913	50,551,931	50,046,055	9,289,982
Dirección de Servicios Públicos y Ecología	2,428,987	0	2,428,987	1,671,994	1,671,994	756,993
Subdirección de Servicios Públicos y Ecología	389,644	0	389,644	256,475	256,475	133,169
Departamento de Panteones	1,061,087	-30,000	1,031,087	728,402	728,402	302,685
Departamento de Limpia y Aseo Público	21,490,825	-1,467,948	20,022,877	18,416,909	18,112,994	1,605,968
Departamento de Alumbrado Público	28,078,903	850,000	28,928,903	24,115,901	23,936,526	4,813,002
Departamento de Parques y Jardines	6,059,459	10,000	6,069,459	4,761,995	4,739,409	1,307,464
Departamento de Ecología	935,957	35,000	970,957	600,255	600,255	370,702
Dirección de Asuntos Jurídicos	3,859,381	2,772,236	6,631,617	5,536,329	5,528,563	1,095,288
Dirección de Asuntos Jurídicos	1,986,201	2,772,236	4,758,437	4,463,886	4,456,120	294,551
Subdirección de Asuntos Jurídicos	251,066	0	251,066	178,281	178,281	72,785
Departamento de Gestión Jurídica	644,008	0	644,008	292,512	292,512	351,495
Departamento de Jueces Calificadores	978,106	0	978,106	601,650	601,650	376,456
Dirección de Seguridad Pública y Tránsito Municipal	50,370,900	1,968,327	52,339,227	26,645,553	26,299,985	25,693,674
Dirección de Seguridad Pública y Tránsito Municipal	50,370,900	1,968,327	52,339,227	26,645,553	26,299,985	25,693,674
Corporación Municipal	4,740,904	380,000	5,120,904	3,468,103	3,468,103	1,652,801
Corporación Municipal	4,740,904	380,000	5,120,904	3,468,103	3,468,103	1,652,801
Total del Gasto	281,720,800	65,171,021	346,891,821	238,392,567	236,828,747	108,499,254

Económica



Benny





Municipio de San Francisco de los Romo
 Estado Analítico del Ejercicio del Presupuesto de Egresos
 Clasificación Económica (por Tipo de Gasto)
 Del 1 de Enero al 30 de Septiembre de 2023

Concepto	Egresos					Subejercicio 6 = (3 - 4)
	Aprobado	Ampliaciones/ (Reducciones)	Modificado	Devengado	Pagado	
	1	2	3 = (1 + 2)	4	5	
Gasto Corriente	224,348,933	45,399,669	269,748,602	208,649,244	207,204,730	61,099,358
Gasto de Capital	51,371,867	19,771,352	71,143,219	27,034,119	26,914,813	44,109,100
Amortización de la Deuda y Disminución de Pasivos	0	0	0	0	0	0
Pensiones y Jubilaciones	6,000,000	0	6,000,000	2,709,204	2,709,204	3,290,796
Participaciones	0	0	0	0	0	0
Total del Gasto	281,720,800	65,171,021	346,891,821	238,392,567	236,828,747	108,499,254

[Handwritten signature]

[Large handwritten signature]

[Handwritten signature]

[Handwritten signature]

[Handwritten signature]



[Handwritten signature]

[Handwritten signature]


[Handwritten signature]

[Large handwritten signature]

Por Objeto del Gasto



Buller





Municipio de San Francisco de los Romo
 Estado Analítico del Ejercicio del Presupuesto de Egresos
 Clasificación por Objeto del Gasto (Capítulo y Concepto)
 Del 1 de Enero al 30 de Septiembre de 2023

Concepto	Egresos					
	Aprobado	Ampliaciones/ (Reducciones)	Modificado	Devengado	Pagado	Subejercicio
	1	2	3 = (1 + 2)	4	5	6 = (3 - 4)
Servicios Personales	142,000,742	5,797,145	147,797,887	102,399,486	102,399,486	45,398,401
Remuneraciones al Personal de Carácter Permanente	81,373,178	-843,678	80,529,500	58,688,213	58,688,213	21,841,287
Remuneraciones al Personal de Carácter Transitorio	1,005,000	1,500,000	2,505,000	4,902,060	4,902,060	-2,397,060
Remuneraciones Adicionales y Especiales	17,933,925	682,207	18,616,133	2,840,938	2,840,938	15,775,195
Seguridad Social	14,993,821	1,340,543	16,334,364	14,513,615	14,513,615	1,820,749
Otras Prestaciones Sociales y Económicas	26,394,817	3,118,073	29,512,891	21,454,661	21,454,661	8,058,229
Previsiones	300,000	0	300,000	0	0	300,000
Pago de Estímulos a Servidores Públicos	0	0	0	0	0	0
Materiales y Suministros	21,492,400	1,136,025	22,628,425	16,297,311	15,118,801	6,331,115
Materiales de Administración, Emisión de Documentos y Artículos Oficiales	2,657,900	215,914	2,873,814	1,754,542	1,678,018	1,119,272
Alimentos y Utensilios	503,500	-72,000	431,500	224,859	222,191	206,641
Materias Primas y Materiales de Producción y Comercialización	50,000	70,000	120,000	58,292	58,292	61,708
Materiales y Artículos de Construcción y de Reparación	1,130,000	617,684	1,747,684	1,185,954	1,021,884	561,730
Productos Químicos, Farmacéuticos y de Laboratorio	192,000	95,430	287,430	106,659	87,780	180,771
Combustibles, Lubricantes y Aditivos	10,995,000	-48,435	10,946,565	8,973,214	8,115,548	1,973,352
Vestuario, Blancos, Prendas de Protección y Artículos Deportivos	2,407,000	88,000	2,495,000	349,104	336,003	2,145,896
Materiales y Suministros Para Seguridad	0	0	0	0	0	0
Herramientas, Refacciones y Accesorios Menores	3,557,000	169,432	3,726,432	3,644,686	3,599,085	81,746
Servicios Generales	38,820,791	23,030,679	61,851,471	47,725,501	47,503,844	14,125,970
Servicios Básicos	11,941,000	610,000	12,551,000	7,553,440	7,549,016	4,997,560
Servicios de Arrendamiento	831,000	426,286	1,257,286	1,216,250	1,216,250	41,037
Servicios Profesionales, Científicos, Técnicos y Otros Servicios	1,708,467	3,096,000	4,804,467	8,267,391	8,267,391	-3,462,924
Servicios Financieros, Bancarios y Comerciales	1,137,000	37,693	1,174,693	1,269,818	1,269,818	-95,125
Servicios de Instalación, Reparación, Mantenimiento y Conservación	8,124,325	2,431,365	10,555,689	5,308,065	5,297,100	5,247,624
Servicios de Comunicación Social y Publicidad	120,000	120,000	240,000	149,600	149,600	90,400
Servicios de Traslado y Viáticos	175,000	0	175,000	66,808	66,808	108,192
Servicios Oficiales	11,560,000	16,153,107	27,713,107	21,076,242	20,869,975	6,636,865
Otros Servicios Generales	3,224,000	156,228	3,380,228	2,817,887	2,817,887	562,341
Transferencias, Asignaciones, Subsidios y Otras Ayudas	28,035,000	15,435,819	43,470,819	44,936,150	44,891,803	-1,465,331
Transferencias Internas y Asignaciones al Sector Público	14,600,000	5,211,728	19,811,728	15,511,728	15,511,728	4,300,000
Transferencias al Resto del Sector Público	0	0	0	0	0	0
Subsidios y Subvenciones	0	0	0	0	0	0
Ayudas Sociales	7,435,000	10,224,091	17,659,091	26,715,218	26,670,871	-9,056,127
Pensiones y Jubilaciones	6,000,000	0	6,000,000	2,709,204	2,709,204	3,290,796
Transferencias a Fideicomisos, Mandatos y Otros Análogos	0	0	0	0	0	0
Transferencias a la Seguridad Social	0	0	0	0	0	0
Donativos	0	0	0	0	0	0
Transferencias al Exterior	0	0	0	0	0	0
Bienes Muebles, Inmuebles e Intangibles	22,091,867	879,552	22,971,418	16,412,585	16,293,279	6,558,833



Municipio de San Francisco de los Romo
 Estado Analítico del Ejercicio del Presupuesto de Egresos
 Clasificación por Objeto del Gasto (Capítulo y Concepto)
 Del 1 de Enero al 30 de Septiembre de 2023

Concepto	Egresos						Subejercicio
	Aprobado	Ampliaciones/ (Reducciones)	Modificado	Devengado	Pagado		
	1	2	3 = (1 + 2)	4	5	6 = (3 - 4)	
Mobiliario y Equipo de Administración	120,000	228,666	348,666	247,797	156,737	100,868	100,868
Mobiliario y Equipo Educativo y Recreativo	0	300,000	300,000	0	0	300,000	300,000
Equipo e Instrumental Médico y de Laboratorio	0	0	0	0	0	0	0
Vehículos y Equipo de Transporte	2,520,000	25,886	2,545,886	1,029,402	1,029,402	1,516,484	1,516,484
Equipo de Defensa y Seguridad	0	0	0	0	0	0	0
Maquinaria, Otros Equipos y Herramientas	19,301,867	345,000	19,646,867	15,135,386	15,107,140	4,511,481	4,511,481
Activos Biológicos	0	0	0	0	0	0	0
Bienes Inmuebles	0	0	0	0	0	0	0
Activos Intangibles	150,000	-20,000	130,000	0	0	130,000	130,000
Inversión Pública	29,280,000	18,891,801	48,171,801	10,621,533	10,621,533	37,550,267	37,550,267
Obra Pública en Bienes de Dominio Público	24,375,000	-18,437,116	5,937,884	1,446,434	1,446,434	4,491,450	4,491,450
Obra Pública en Bienes Propios	4,905,000	37,328,917	42,233,917	9,175,100	9,175,100	33,058,817	33,058,817
Proyectos Productivos y Acciones de Fomento	0	0	0	0	0	0	0
Inversiones Financieras y Otras Provisiones	0	0	0	0	0	0	0
Inversiones Para el Fomento de Actividades Productivas	0	0	0	0	0	0	0
Acciones y Participaciones de Capital	0	0	0	0	0	0	0
Compra de Títulos y Valores	0	0	0	0	0	0	0
Concesión de Préstamos	0	0	0	0	0	0	0
Inversiones en Fideicomisos, Mandatos y Otros Análogos	0	0	0	0	0	0	0
Otras Inversiones Financieras	0	0	0	0	0	0	0
Provisiones para Contingencias y Otras Erogaciones Especiales	0	0	0	0	0	0	0
Participaciones y Aportaciones	0	0	0	0	0	0	0
Participaciones	0	0	0	0	0	0	0
Aportaciones	0	0	0	0	0	0	0
Convenios	0	0	0	0	0	0	0
Deuda Pública	0	0	0	0	0	0	0
Amortización de la Deuda Pública	0	0	0	0	0	0	0
Intereses de la Deuda Pública	0	0	0	0	0	0	0
Comisiones de la Deuda Pública	0	0	0	0	0	0	0
Gastos de la Deuda Pública	0	0	0	0	0	0	0
Costo por Coberturas	0	0	0	0	0	0	0
Apoyos Financieros	0	0	0	0	0	0	0
Adeudos de Ejercicios Fiscales Anteriores (Adefas)	0	0	0	0	0	0	0
Total del Gasto	281,720,800	65,171,021	346,891,821	238,392,567	236,828,747	108,499,254	108,499,254

[Handwritten signature]

[Handwritten signature]

[Handwritten signature]



[Handwritten signature]

[Handwritten signature]

[Handwritten signature]

[Handwritten signature]

Funcional





Municipio de San Francisco de los Romo
Estado Analítico del Ejercicio del Presupuesto de Egresos
Clasificación Funcional (Finalidad y Función)
Del 1 de Enero al 30 de Septiembre de 2023

Concepto	Egresos					
	Aprobado	Ampliaciones/ (Reducciones)	Modificado	Devengado	Pagado	Subejercicio
	1	2	3 = (1+2)	4	5	6 = (3-4)
Gobierno	55,556,000	8,387,090	63,943,090	35,802,117	35,449,402	28,140,973
Legislación	500,000	4,472,236	4,972,236	4,897,344	4,897,344	74,891
Justicia	0	0	0	0	0	0
Coordinación de la Política de Gobierno	790,000	0	790,000	72,045	72,045	717,955
Relaciones Exteriores	0	0	0	0	0	0
Asuntos Financieros y Hacendarios	0	0	0	0	0	0
Seguridad Nacional	0	0	0	0	0	0
Asuntos de Orden Público y de Seguridad Interior	54,266,000	2,545,139	56,811,139	29,463,013	29,110,297	27,348,126
Otros Servicios Generales	0	1,369,716	1,369,716	1,369,716	1,369,716	0
Desarrollo Social	226,076,800	56,381,948	282,458,748	202,226,995	201,015,891	80,231,753
Protección Ambiental	113,000	63,316	176,316	18,729	18,729	157,586
Vivienda y Servicios a la Comunidad	196,436,979	32,683,462	229,120,441	160,652,676	159,692,188	68,467,765
Salud	120,000	0	120,000	178,661	178,661	-58,661
Recreación, Cultura y Otras Manifestaciones Sociales	11,143,000	15,628,597	26,771,597	20,739,479	20,550,031	6,032,118
Educación	2,070,000	2,237,539	4,307,539	2,429,318	2,429,318	1,878,221
Protección Social	16,193,821	1,668,567	17,862,389	16,487,793	16,426,625	1,374,596
Otros Asuntos Sociales	0	4,100,467	4,100,467	1,720,339	1,720,339	2,380,127
Desarrollo Económico	88,000	401,983	489,983	363,454	363,454	126,529
Asuntos Económicos, Comerciales y Laborales en General	10,000	0	10,000	4,591	4,591	5,409
Agropecuaria, Silvicultura, Pesca y Caza	78,000	101,983	179,983	58,864	58,864	121,120
Combustibles y Energía	0	0	0	0	0	0
Minería, Manufacturas y Construcción	0	0	0	0	0	0
Transporte	0	0	0	0	0	0
Comunicaciones	0	0	0	0	0	0
Turismo	0	0	0	0	0	0
Ciencia, Tecnología e Innovación	0	0	0	0	0	0
Otras Industrias y Otros Asuntos Económicos	0	300,000	300,000	300,000	300,000	0
Otras no Clasificadas en Funciones Anteriores	0	0	0	0	0	0
Transacciones de la Deuda Pública / Costo Financiero de la Deuda	0	0	0	0	0	0
Transferencias, Participaciones y Aportaciones entre Diferentes Niveles y Ordenes de Gobierno	0	0	0	0	0	0
Saneamiento del Sistema Financiero	0	0	0	0	0	0
Adeudos de Ejercicios Fiscales Anteriores	0	0	0	0	0	0
Total del Gasto	281,720,800	65,171,021	346,891,821	238,392,567	236,828,747	108,499,254

TEC. CONT. MARGARITA GALLEGOS SOTO
 PRESIDENTE MUNICIPAL

C. P. MARTHA ALICIA GONZALEZ MARTINEZ
 DIRECTORA DE FINANZAS Y ADMINISTRACION

TEC. NORBERTO MEDINA LOPEZ
 SINDICO MUNICIPAL

Handwritten signatures and initials in blue ink on the left margin, including a large signature that appears to be 'Margarita Gallegos Soto'.

Handwritten signatures and initials in blue ink at the bottom of the page, including a signature that appears to be 'Norberto Medina Lopez'.