



MUNICIPIO DE SAN FRANCISCO DE LOS ROMO, AGS



Ayuntamiento de SAN FRANCISCO DE LOS ROMO 2021 • 2024

TERCERA SESIÓN EXTRAORDINARIA DE CABILDO CELEBRADA EL DÍA DIECISIETE DE NOVIEMBRE DEL AÑO DOS MIL VEINTITRÉS EL HONORABLE AYUNTAMIENTO DEL MUNICIPIO DE SAN FRANCISCO DE LOS ROMO, AGUASCALIENTES 2021-2024

[Handwritten signature]

Acta No. 52/2023

TÉC. MARGARITA GALLEGOS SOTO.– Buenos días miembros de este Honorable Cabildo de San Francisco de los Romo, bienvenidos sean todos ustedes, de conformidad con los Artículos 21 Fracción I y 28 del Código Municipal de San Francisco de los Romo, Aguascalientes y a efecto de iniciar los trabajos de la Tercera Sesión Extraordinaria del mes de Noviembre, a la cual fuimos convocados en términos de Ley, solicito a la Lic. María Edith Rosales Luna Secretaria del H. Ayuntamiento y Directora General de Gobierno se sirva pasar lista de asistencia, para que verifique e informe a esta Presidencia si se encuentra cubierto el Quórum de Ley.

LIC. MARÍA EDITH ROSALES LUNA.- Con su permiso procedo a realizar el pase de lista.

NOMBRE	PRESENTE	AUSENTE	FALTA JUSTIFICADA
Téc. Margarita Gallegos Soto	X		
Téc. Norberto Medina López	X		
Lic. Jaqueline Santos Marín	X		
C. José Manuel de Luna Robles	X		
Téc. Ma. del Socorro Jiménez Flores	X		
Téc. Miguel Ángel Medina Muñoz			X
Lic. Beatriz Montoya Hernández	X		
Lic. Ivonne Martínez de la Cruz	X		
Lic. María Esparza Santos	X		
T.S.U. Ismael Lara Medina	X		

[Handwritten signature]

Tengo a bien informarle Señora Presidenta, que están presentes 7 Regidores, el Síndico Municipal y Usted, por lo que con fundamento en el Artículo 27 del Código Municipal de San Francisco de los Romo vigente, existe el Quórum legal requerido para la celebración de la presente Sesión.

TÉC. MARGARITA GALLEGOS SOTO.- Certificado el Quórum de ley que establece el Artículo 27 del Código Municipal de San Francisco de los Romo, Ags., siendo las ocho horas con cuarenta y tres minutos del día diecisiete de noviembre del año dos mil veintitrés, declaro formalmente

[Handwritten signatures and initials]



MUNICIPIO DE SAN FRANCISCO DE LOS ROMO, AGS



Ayuntamiento de SAN FRANCISCO DE LOS ROMO 2021 • 2024

instalados los trabajos de la Tercera Sesión Extraordinaria de Cabildo del mes de Noviembre y válidos los acuerdos que en ella se tomen.

Habiendo agotado los dos primeros puntos de la presente Sesión, a continuación, someto ante la recta consideración de los miembros de este H. Cabildo, el siguiente:

ORDEN DEL DÍA

- I. Pase de lista y verificación del quórum legal del Ayuntamiento.
- II. Declaración de apertura de la Sesión.
- III. Aprobación en su caso, del Orden del Día.
- IV. Lectura y aprobación, en su caso, de las actas de las sesiones celebradas el día 15 de noviembre de 2023.
- V. Análisis y aprobación, en su caso, del Informe Financiero correspondiente al mes de Octubre del Ejercicio Fiscal 2023.
- VI. Clausura de la Sesión.

Compañeros Regidores y Síndico, en votación económica, sírvanse manifestar si aprueban los puntos del Orden del Día.

NOMBRE	A FAVOR	EN CONTRA	ABSTENCIÓN
Téc. Margarita Gallegos Soto	X		
Téc. Norberto Medina López	X		
Lic. Jaqueline Santos Marín	X		
C. José Manuel de Luna Robles	X		
Téc. Ma. del Socorro Jiménez Flores	X		
Téc. Miguel Ángel Medina Muñoz			
Lic. Beatriz Montoya Hernández	X		
Lic. Ivonne Martínez de la Cruz	X		
Lic. María Esparza Santos	X		
T.S.U. Ismael Lara Medina	X		

LIC. MARÍA EDITH ROSALES LUNA.- Señora Presidenta, le informo que el Orden del Día que se nos ha dado a conocer, ha sido aprobado **por unanimidad** de los presentes.

TÉC. MARGARITA GALLEGOS SOTO.- Continuamos con el punto número IV.

Bany

ff



MUNICIPIO DE SAN FRANCISCO DE LOS ROMO, AGS



Ayuntamiento de SAN FRANCISCO DE LOS ROMO 2021 • 2024

Lectura y aprobación, en su caso, de las actas de las sesiones celebradas el día 15 de noviembre de 2023.

TÉC. MA. DEL SOCORRO JIMÉNEZ FLORES.- Solicito se omita la lectura de las actas de la Sesiones celebradas el día 15 de noviembre de 2023.

TÉC. MARGARITA GALLEGOS SOTO.- Quienes estén por la propuesta que hace la Regidora Ma. del Socorro Jiménez Flores, sírvanse manifestarlo de manera económica.

NOMBRE	A FAVOR	EN CONTRA	ABSTENCIÓN
Téc. Margarita Gallegos Soto	X		
Téc. Norberto Medina López	X		
Lic. Jaqueline Santos Marín	X		
C. José Manuel de Luna Robles	X		
Téc. Ma. del Socorro Jiménez Flores	X		
Téc. Miguel Ángel Medina Muñoz			
Lic. Beatriz Montoya Hernández	X		
Lic. Ivonne Martínez de la Cruz	X		
Lic. María Esparza Santos	X		
T.S.U. Ismael Lara Medina	X		

LIC. MARÍA EDITH ROSALES LUNA.- Señora Presidenta le informo que, según el resultado de la votación, se aprueba **por unanimidad** los presentes la lectura de las actas celebradas el día 15 de noviembre de 2023.

TÉC. MARGARITA GALLEGOS SOTO.- Una vez que se ha aprobado la dispensa de la lectura de las actas, someto a su consideración el contenido de las mismas en lo general y en lo particular. Para lo cual, solicito manifiesten en forma económica su aprobación.

NOMBRE	A FAVOR	EN CONTRA	ABSTENCIÓN
Téc. Margarita Gallegos Soto	X		
Téc. Norberto Medina López	X		
Lic. Jaqueline Santos Marín	X		
C. José Manuel de Luna Robles	X		
Téc. Ma. del Socorro Jiménez Flores	X		
Téc. Miguel Ángel Medina Muñoz			

Barru



MUNICIPIO DE SAN FRANCISCO DE LOS ROMO, AGS



Ayuntamiento de SAN FRANCISCO DE LOS ROMO 2021 • 2024

Lic. Beatriz Montoya Hernández	X		
Lic. Ivonne Martínez de la Cruz	X		
Lic. María Esparza Santos	X		
T.S.U. Ismael Lara Medina	X		

LIC. MARÍA EDITH ROSALES LUNA.- Señora Presidenta le informo que el contenido de las Actas de la sesiones celebradas los el día 15 de noviembre de 2023, en lo particular y en lo general, son aprobadas **por unanimidad** de los presentes.

TÉC. MARGARITA GALLEGOS SOTO.- Continuamos con el punto número V.

Análisis y aprobación, en su caso, del Informe Financiero correspondiente al mes de Octubre del Ejercicio Fiscal 2023.

Para lo cual, cedo el uso de la voz a la C.P. Martha Alicia González Martínez, Directora de Finanzas y Administración.

C.P. MARTHA ALICIA GONZALEZ MARTÍNEZ.- En la presente Cuenta Pública correspondiente al mes de Octubre, comentarles que dentro de los estados financieros que les presentamos se tienen por recaudados ingresos propios por la cantidad de \$ 134,552,503.98 de esto debido a las acciones implementadas en el área de ingresos en conjunto con catastro del estado para la actualización de valores.

Lo que respecta a los egresos se cubrió lo toda la parte de nómina, así como sus obligaciones como lo son IMSS, ISSSPEA, impuesto sobre nómina e impuesto sobre la renta, los pagos de luz, internet, agua, mantenimientos, refacciones, el pago de pensionados, etc. y demás gastos de operación para el funcionamiento de la presidencia, también se pagó total de los gastos de la Feria en su edición de 2023, reforestación de banquetas, pasto sintético en cancha de fútbol, becas municipales, etc.

TÉC. MARGARITA GALLEGOS SOTO.- Si no hay más comentarios, sírvanse manifestar de manera nominal, su aprobación, para lo cual instruyó a la Lic. María Edith Rosales Luna, haga lo conducente y nos dé cuenta del resultado.

NOMBRE	A FAVOR	EN CONTRA	ABSTENCIÓN
Téc. Margarita Gallegos Soto	X		
Téc. Norberto Medina López	X		
Lic. Jaqueline Santos Marín	X		



MUNICIPIO DE SAN FRANCISCO
DE LOS ROMO, AGS



Ayuntamiento de
SAN FRANCISCO DE LOS ROMO
2021 • 2024

C. José Manuel de Luna Robles	X		
Téc. Ma. del Socorro Jiménez Flores	X		
Téc. Miguel Ángel Medina Muñoz			
Lic. Beatriz Montoya Hernández	X		
Lic. Ivonne Martínez de la Cruz		X	
Lic. María Esparza Santos	X		
T.S.U. Ismael Lara Medina	X		

LIC. IVONNE MARTÍNEZ DE LA CRUZ.- En contra. Una vez más la información es muy general, las explicaciones que se nos dan solo son de palabras sin ningún documento que lo justifique.

LIC. MARÍA EDITH ROSALES LUNA.- Señora Presidenta, le informo que según el resultado de la votación se aprueba **por mayoría** de los presentes, del Informe Financiero correspondiente al mes de Octubre del Ejercicio Fiscal 2023, mismo que se adjunta a la presente Acta.

TÉC. MARGARITA GALLEGOS SOTO.- Continuamos con el último punto del Orden del Día, por lo que declaro clausurados los trabajos de la presente Sesión Extraordinaria, siendo las ocho horas con cuarenta y ocho minutos del día diecisiete de noviembre del año dos mil veintitrés por lo que quedan válidos los acuerdos aquí tomados y solicito a la Secretaria elabore el Acta correspondiente, recabe las firmas de quienes intervinieron en ella y proceda a su guarda para todos los efectos legales a que haya lugar.

TÉC. MARGARITA GALLEGOS SOTO
PRESIDENTA MUNICIPAL

TÉC. NORBERTO MEDINA LÓPEZ
SINDICO MUNICIPAL

LIC. MARÍA EDITH ROSALES LUNA
SECRETARIA DEL H. AYUNTAMIENTO Y
DIRECTORA GENERAL DE GOBIERNO

LIC. JAQUELINE SANTOS MARÍN
PRIMER REGIDOR



MUNICIPIO DE SAN FRANCISCO
DE LOS ROMO, AGS




Ayuntamiento de
SAN FRANCISCO DE LOS ROMO
2021 • 2024


C. JOSÉ MANUEL DE LUNA ROBLES
SEGUNDO REGIDOR


TÉC. MA. DEL SOCORRO JIMÉNEZ FLORES
TERCER REGIDOR

TÉC. MIGUEL ÁNGEL MEDINA MUÑOZ
CUARTO REGIDOR


LIC. BEATRIZ MONTOYA HERNÁNDEZ
QUINTO REGIDOR


LIC. IVONNE MARTÍNEZ DE LA CRUZ
SEXTO REGIDOR


LIC. MARÍA ESPARZA SANTOS
SÉPTIMO REGIDOR


T.S.U. ISMAEL LARA MEDINA
OCTAVO REGIDOR

HOJA QUE CONTIENE LAS FIRMAS DE LOS ASISTENTES A LA TERCERA SESIÓN EXTRAORDINARIA DE CABILDO DEL MES DE NOVIEMBRE, CELEBRADA EL DÍA DIECISIETE DE NOVIEMBRE DEL AÑO DOS MIL VEINTITRÉS, POR EL HONORABLE AYUNTAMIENTO DE SAN FRANCISCO DE LOS ROMO, ADMINISTRACIÓN 2021-2024.









Ayuntamiento de
SAN FRANCISCO DE LOS ROMO
2021 ♦ 2024

M

*J-M
B*

CUENTA PÚBLICA DEL MES DE OCTUBRE DEL 2023

Jos

Bunny

[Handwritten signature]

[Handwritten signature]


r

CH

I. INFORMACIÓN CONTABLE



2000




Banco




20

CA

Estado de Actividades



Buenos





Municipio de San Francisco de los Romo
Estado de Actividades
Del 1 de Enero al 31 de Octubre de 2023
(Cifras en Pesos)

Concepto	2023	2022
INGRESOS Y OTROS BENEFICIOS		
Ingresos de Gestión	124,735,980	86,626,581
Impuestos	54,345,313	38,651,152
Cuotas y Aportaciones de Seguridad Social	0	0
Contribuciones de Mejoras	0	0
Derechos	40,597,209	35,795,288
Productos	17,353,782	9,626,415
Aprovechamientos	12,439,676	2,553,725
Ingresos por Venta de Bienes y Prestación de Servicios	0	0
Participaciones, Aportaciones, Convenios, Incentivos Derivados de la Colaboración Fiscal, Fondos Distintos de Aportaciones, Transferencias, Asignaciones, Subsidios y Subvenciones, y Pensiones y Jubilaciones	219,984,871	212,258,546
Participaciones, Aportaciones, Convenios, Incentivos Derivados de la Colaboración Fiscal y Fondos Distintos de Aportaciones	204,684,871	202,758,546
Transferencias, Asignaciones, Subsidios y Subvenciones, y Pensiones y Jubilaciones	15,300,000	9,500,000
Otros Ingresos y Beneficios	0	0
Ingresos Financieros	0	0
Incremento por Variación de Inventarios	0	0
Disminución del Exceso de Estimaciones por Pérdida o Deterioro u Obsolescencia	0	0
Disminución del Exceso de Provisiones	0	0
Otros Ingresos y Beneficios Varios	0	0
Total de Ingresos y Otros Beneficios	344,720,850	298,885,127
GASTOS Y OTRAS PÉRDIDAS		
Gastos de Funcionamiento	192,290,322	207,080,866
Servicios Personales	114,708,389	135,979,819
Materiales y Suministros	18,076,738	27,467,317
Servicios Generales	59,505,196	43,633,729
Transferencias, Asignaciones, Subsidios y Otras Ayudas	48,333,423	39,739,070
Transferencias Internas y Asignaciones al Sector Público	15,511,728	14,772,639
Transferencias al Resto del Sector Público	0	0
Subsidios y Subvenciones	0	0
Ayudas Sociales	29,808,194	21,149,346
Pensiones y Jubilaciones	3,013,501	3,817,085
Transferencias a Fideicomisos, Mandatos y Contratos Análogos	0	0
Transferencias a la Seguridad Social	0	0
Donativos	0	0
Transferencias al Exterior	0	0
Participaciones y Aportaciones	0	0
Participaciones	0	0
Aportaciones	0	0
Convenios	0	0
Intereses, Comisiones y Otros Gastos de la Deuda Pública	0	0
Intereses de la Deuda Pública	0	0
Comisiones de la Deuda Pública	0	0
Gastos de la Deuda Pública	0	0
Costo por Coberturas	0	0
Apoyos Financieros	0	0
Otros Gastos y Pérdidas Extraordinarias	10,814,213	7,023,557
Estimaciones, Depreciaciones, Deterioros, Obsolescencia y Amortizaciones	0	7,023,557
Provisiones	10,814,213	0
Disminución de Inventarios	0	0
Otros Gastos	0	0
Inversión Pública	0	0
Inversión Pública no Capitalizable	0	0
Total de Gastos y Otras Pérdidas	251,437,958	253,843,492
Resultados del Ejercicio (Ahorro/Desahorro)	93,282,893	45,041,634

Bajo protesta de decir verdad declaramos que los Estados Financieros y sus notas, son razonablemente correctos y son responsabilidad del emisor.

Handwritten signatures and initials in blue ink, including a large signature on the left, a signature with 'M' and 'B' in the middle, a signature with 'Benny' on the right, and other initials at the bottom right.

Estado de Situación Financiera

[Handwritten signature]

[Handwritten signature]

[Handwritten signature]

[Handwritten signature]
M
B

Benny

[Handwritten signature]

[Handwritten signature]

[Handwritten signature]

[Handwritten mark]

[Handwritten mark]




Municipio de San Francisco de los Romo
 Estado de Situación Financiera
 Al 31 de Octubre de 2023
 (Cifras en Pesos)

Concepto	2023	2022	Concepto	2023	2022
ACTIVO			PASIVO		
Activo Circulante			Pasivo Circulante		
Efectivo y Equivalentes	16,583,698	8,593,067	Cuentas por Pagar a Corto Plazo	6,522,186	11,795,783
Derechos a Recibir Efectivo o Equivalentes	71,182,723	24,197,992	Documentos por Pagar a Corto Plazo	0	0
Derechos a Recibir Bienes o Servicios	6,660,193	2,026,228	Porción a Corto Plazo de la Deuda Pública a Largo Plazo	0	0
Inventarios	0	0	Títulos y Valores a Corto Plazo	0	0
Almacenes	0	0	Pasivos Diferidos a Corto Plazo	0	0
Estimación por Pérdida o Deterioro de Activos Circulantes	0	0	Fondos y Bienes de Terceros en Garantía y/o Administración a Corto Plazo	0	0
Otros Activos Circulantes	0	0	Provisiones a Corto Plazo	10,814,213	0
Total de Activos Circulantes	94,426,614	34,817,287	Otros Pasivos a Corto Plazo	395,736	554,698
Activo No Circulante			Total de Pasivos Circulantes	17,732,136	12,350,482
Inversiones Financieras a Largo Plazo	0	0	Pasivo No Circulante		
Derechos a Recibir Efectivo o Equivalentes a Largo Plazo	0	0	Cuentas por Pagar a Largo Plazo	0	0
Bienes Inmuebles, Infraestructura y Construcciones en Proceso	217,655,010	226,191,863	Documentos por Pagar a Largo Plazo	0	0
Bienes Muebles	65,336,166	44,449,543	Deuda Pública a Largo Plazo	0	0
Activos Intangibles	137,072	137,072	Pasivos Diferidos a Largo Plazo	0	0
Depreciación, Deterioro y Amortización Acumulada de Bienes	-14,483,559	-14,483,559	Fondos y Bienes de Terceros en Garantía y/o en Administración a Largo Plazo	0	0
Activos Diferidos	0	0	Provisiones a Largo Plazo	0	0
Estimación por Pérdida o Deterioro de Activos no Circulantes	0	0	Total de Pasivos No Circulantes	0	0
Otros Activos no Circulantes	0	0	Total del Pasivo	17,732,136	12,350,482
Total de Activos No Circulantes	268,644,690	256,294,919	HACIENDA PÚBLICA/PATRIMONIO		
Total del Activo	363,071,304	291,112,206	Hacienda Pública/Patrimonio Contribuido	0	0
			Aportaciones	0	0
			Donaciones de Capital	0	0
			Actualización de la Hacienda Pública /Patrimonio	0	0
			Hacienda Pública/Patrimonio Generado	345,339,168	278,761,724
			Resultados del Ejercicio (Ahorro/Desahorro)	93,282,893	45,041,634
			Resultados de Ejercicios Anteriores	242,414,860	197,373,226
			Revalúos	65,952,304	63,844,980
			Reservas	0	0
			Rectificaciones de Resultados de Ejercicios Anteriores	-56,310,889	-27,498,117
			Exceso o Insuficiencia en la Actualización de la Hacienda Pública/Patrimonio	0	0
			Resultado por Posición Monetaria	0	0
			Resultado por Tenencia de Activos no Monetarios	0	0
			Total Hacienda Pública/Patrimonio	345,339,168	278,761,724
			Total del Pasivo y Hacienda Pública /Patrimonio	363,071,304	291,112,206

Bajo protesta de decir verdad declaramos que los Estados Financieros y sus notas, son razonablemente correctos y son responsabilidad del emisor.

Estado de Variación en la Hacienda Pública



A collection of handwritten signatures and initials in blue ink, arranged in a loose grid. The signatures vary in style, including cursive and stylized forms. Some include small numbers or letters as part of the signature.

- Top row: A signature with a large loop and a horizontal line, and a signature with a large loop and a horizontal line.
- Middle row: A signature with a large loop and a horizontal line, and a signature with a large loop and a horizontal line.
- Bottom row: A signature with a large loop and a horizontal line, the word "Bunny" written in a cursive style, and a signature with a large loop and a horizontal line.




Municipio de San Francisco de los Romo
 Estado de Variación en la Hacienda Pública
 Del 1 de Enero al 31 de Octubre de 2023
 (Cifras en Pesos)

Concepto	Hacienda Pública / Patrimonio Contribuido	Hacienda Pública / Patrimonio Generado de Ejercicios Anteriores	Hacienda Pública / Patrimonio Generado del Ejercicio	Exceso o Insuficiencia en la Actualización de la Hacienda Pública / Patrimonio	TOTAL
Hacienda Pública/ Patrimonio Contribuido Neto de 2022	0				0
Aportaciones	0	0	0	0	0
Donaciones de Capital	0	0	0	0	0
Actualización de la Hacienda Pública/Patrimonio	0	0	0	0	0
Hacienda Pública/Patrimonio Generado Neto de 2022		233,720,090	45,041,634		278,761,724
Resultados del Ejercicio (Ahorro/Desahorro)	0	0	45,041,634	0	45,041,634
Resultados de Ejercicios Anteriores	0	197,373,226	0	0	197,373,226
Revalúos	0	63,844,980	0	0	63,844,980
Reservas	0	0	0	0	0
Rectificaciones de Resultados de Ejercicios Anteriores	0	-27,498,117	0	0	-27,498,117
Exceso o Insuficiencia en la Actualización de la Hacienda Pública/Patrimonio Neto de 2022				0	0
Resultado por Posición Monetaria	0	0	0	0	0
Resultado por Tenencia de Activos no Monetarios	0	0	0	0	0
Hacienda Pública/Patrimonio Neto Final de 2022	0	233,720,090	45,041,634	0	278,761,724
Cambios en la Hacienda Pública/Patrimonio Contribuido Neto de 2023	0				0
Aportaciones	0	0	0	0	0
Donaciones de Capital	0	0	0	0	0
Actualización de la Hacienda Pública/Patrimonio	0	0	0	0	0
Variaciones de la Hacienda Pública/Patrimonio Generado Neto de 2023		45,041,634	21,535,810		66,577,444
Resultados del Ejercicio (Ahorro/Desahorro)	0	0	93,282,893	0	93,282,893
Resultados de Ejercicios Anteriores	0	45,041,634	-45,041,634	0	0
Revalúos	0	0	2,107,324	0	2,107,324
Reservas	0	0	0	0	0
Rectificaciones de Resultados de Ejercicios Anteriores	0	0	-28,812,773	0	-28,812,773
Cambios en el Exceso o Insuficiencia en la Actualización de la Hacienda Pública/Patrimonio Neto de 2023				0	0
Resultado por Posición Monetaria	0	0	0	0	0
Resultado por Tenencia de Activos no Monetarios	0	0	0	0	0
Hacienda Pública/Patrimonio Neto Final de 2023	0	278,761,724	66,577,444	0	345,339,168

Bajo protesta de decir verdad declaramos que los Estados Financieros y sus notas, son razonablemente correctos y son responsabilidad del emisor.

[Handwritten signatures and initials in blue ink, including a large signature on the left, a signature in the middle, and initials on the right.]

Informe de Pasivos Contingentes



A collection of handwritten signatures and initials in blue ink, scattered across the lower right portion of the page. The signatures vary in style, including a large stylized 'Z', a signature with a large loop and a dot, a signature with a horizontal line, a signature with a large 'X' shape, and several smaller, more compact signatures and initials.





Cuenta Pública 2022
Municipio de San Francisco de los Romo
Informe de Pasivos Contingentes
Del 1 de Enero al 31 de Octubre de 2023
(Pesos)

"En cumplimiento a lo dispuesto en los artículos 46, fracción I, inciso d, y 52 de la Ley General de Contabilidad Gubernamental, y de conformidad con lo establecido en el capítulo VII, numeral III, inciso g) del Manual de Contabilidad Gubernamental emitido por el CONAC, el ente público informa lo siguiente:"

Cuenta	Concepto	Importe
7410-0001	EJERICICIO 2016	\$90,000.00
7410-0001	EJERICICIO 2017	\$275,000.00
7410-0001	EJERICICIO 2018	\$1,228,000.00
7410-0001	EJERICICIO 2019	\$850,000.00
7410-0001	EJERICICIO 2021	\$2,792,000.00
7410-0001	EJERICICIO 2022	\$128,000.00
	CREDITO FISCAL	\$101,365.94
	TOTAL	\$5,464,365.94

Bajo protesta de decir verdad declaramos que los Estados Financieros y sus Notas son razonablemente correctos y responsabilidad del emisor

Estado de Flujos de Efectivo



Bunny






Municipio de San Francisco de los Romo
 Estado de Flujos de Efectivo
 Del 1 de Enero al 31 de Octubre de 2023
 (Cifras en Pesos)

Concepto	2023	2022
Flujos de Efectivo de las Actividades de Operación		
Origen	361,745,309	310,202,739
Impuestos	54,345,313	38,651,152
Cuotas y Aportaciones de Seguridad Social	0	0
Contribuciones de Mejoras	0	0
Derechos	40,597,209	35,794,521
Productos	17,353,782	9,626,415
Aprovechamientos	29,464,135	13,872,105
Ingresos por Venta de Bienes y Prestación de Servicios	0	0
Participaciones, Aportaciones, Convenios, Incentivos Derivados de la Colaboración Fiscal y Fondos Distintos de Aportaciones	204,684,871	202,758,546
Transferencias, Asignaciones, Subsidios y Subvenciones, y Pensiones y Jubilaciones	15,300,000	9,500,000
Otros Orígenes de Operación	0	0
Aplicación	319,917,487	277,507,312
Servicios Personales	114,708,389	135,979,819
Materiales y Suministros	17,227,243	27,467,317
Servicios Generales	59,185,096	43,492,826
Transferencias Internas y Asignaciones al Sector Público	15,511,728	14,772,639
Transferencias al Resto del Sector Público	0	0
Subsidios y Subvenciones	0	0
Ayudas Sociales	29,797,812	20,630,216
Pensionamientos y Jubilaciones	3,013,501	3,817,085
Transferencias a Fideicomisos, Mandatos y Contratos Análogos	0	0
Transferencias a la Seguridad Social	0	0
Donativos	0	0
Transferencias al Exterior	0	0
Participaciones	0	0
Aportaciones	0	0
Convenios	0	0
Otras Aplicaciones de Operación	80,473,718	31,347,409
Flujos Netos de Efectivo por Actividades de Operación	41,827,822	32,695,427
Flujos de Efectivo de las Actividades de Inversión		
Origen	0	0
Bienes Inmuebles, Infraestructura y Construcciones en Proceso	0	0
Bienes Muebles	0	0
Otros Orígenes de Inversión	0	0
Aplicación	33,837,191	40,988,577
Bienes Inmuebles, Infraestructura y Construcciones en Proceso	15,904,701	19,074,803
Bienes Muebles	17,932,490	21,776,709
Otras Aplicaciones de Inversión	0	137,066
Flujos Netos de Efectivo por Actividades de Inversión	-33,837,191	-40,988,577
Flujos de Efectivo de las Actividades de Financiamiento		
Origen	0	0
Endeudamiento Neto	0	0
Interno	0	0
Externo	0	0
Otros Orígenes de Financiamiento	0	0
Aplicación	0	0
Servicios de la Deuda	0	0
Interno	0	0
Externo	0	0
Otras Aplicaciones de Financiamiento	0	0
Flujos Netos de Efectivo por Actividades de Financiamiento	0	0
Incremento/Disminución Neta en el Efectivo y Equivalentes al Efectivo	7,990,632	-8,293,150
Efectivo y Equivalentes al Efectivo al Inicio del Ejercicio	8,593,067	16,886,217
Efectivo y Equivalentes al Efectivo al Final del Ejercicio	16,583,698	8,593,067

Bajo protesta de decir verdad declaramos que los Estados Financieros y sus notas, son razonablemente correctos y son responsabilidad del emisor.

[Handwritten signatures and initials in blue ink, including a large signature on the left, a signature in the middle, and the name 'Benny' on the right.]

Estado Analítico del Activo



A collection of handwritten signatures and initials in blue ink, arranged in a loose grid. The signatures vary in style, including cursive and stylized forms. Some include small letters like 'M', 'G', 'R', 'B', 'P', 'L', 'S', 'T', 'E', 'F', 'C', 'D', 'H', 'I', 'J', 'K', 'L', 'M', 'N', 'O', 'P', 'Q', 'R', 'S', 'T', 'U', 'V', 'W', 'X', 'Y', 'Z'.




Municipio de San Francisco de los Romo
 Estado Analítico del Activo
 Del 1 de Enero al 31 de Octubre de 2023
 (Cifras en Pesos)



Concepto	Saldo Inicial	Cargos del Periodo	Abonos del Periodo	Saldo Final	Variación del Periodo
ACTIVO	291,112,206	1,253,983,459	1,182,024,361	363,071,304	71,959,098
Activo Circulante	34,817,287	1,213,981,527	1,154,372,199	94,426,614	59,609,327
Efectivo y Equivalentes	8,593,067	580,993,783	573,003,151	16,583,698	7,990,632
Derechos a Recibir Efectivo o Equivalentes	24,197,992	617,179,827	570,195,096	71,182,723	46,984,731
Derechos a Recibir Bienes o Servicios	2,026,228	15,807,917	11,173,953	6,660,193	4,633,964
Inventarios	0	0	0	0	0
Almacenes	0	0	0	0	0
Estimación por Pérdida o Deterioro de Activos Circulantes	0	0	0	0	0
Otros Activos Circulantes	0	0	0	0	0
Activo No Circulante	256,294,919	40,001,932	27,652,162	268,644,690	12,349,770
Inversiones Financieras a Largo Plazo	0	0	0	0	0
Derechos a Recibir Efectivo o Equivalentes a Largo Plazo	0	0	0	0	0
Bienes Inmuebles, Infraestructura y Construcciones en Proceso	226,191,863	19,115,309	27,652,162	217,655,010	-8,536,852
Bienes Muebles	44,449,543	20,886,623	0	65,336,166	20,886,623
Activos Intangibles	137,072	0	0	137,072	0
Depreciación, Deterioro y Amortización Acumulada de Bienes	-14,483,559	0	0	-14,483,559	0
Activos Diferidos	0	0	0	0	0
Estimación por Pérdida o Deterioro de Activos no Circulantes	0	0	0	0	0
Otros Activos no Circulantes	0	0	0	0	0

Bajo protesta de decir verdad declaramos que los Estados Financieros y sus notas, son razonablemente correctos y son responsabilidad del emisor.

Estado Analítico de la Deuda y Otros Pasivos



Bunny








Municipio de San Francisco de los Romo
 Estado Analítico de la Deuda y Otros Pasivos
 Del 1 de Enero al 31 de Octubre de 2023
 (Cifras en Pesos)

Denominación de las Deudas	Moneda de Contratación	Institución o País Acreedor	Saldo Inicial del Periodo	Saldo Final del Periodo
DEUDA PÚBLICA				
Corto Plazo				
Deuda Interna			0	0
Instituciones de Crédito	Peso	México	0	0
Títulos y Valores	Peso	México	0	0
Arrendamientos Financieros	Peso	México	0	0
Deuda Externa			0	0
Organismos Financieros Internacionales	Peso	México	0	0
Deuda Bilateral	Peso	México	0	0
Títulos y Valores	Peso	México	0	0
Arrendamientos Financieros	Peso	México	0	0
Subtotal de Deuda Pública a Corto Plazo			0	0
Largo Plazo				
Deuda Interna			0	0
Instituciones de Crédito	Peso	México	0	0
Títulos y Valores	Peso	México	0	0
Arrendamientos Financieros	Peso	México	0	0
Deuda Externa			0	0
Organismos Financieros Internacionales	Peso	México	0	0
Deuda Bilateral	Peso	México	0	0
Títulos y Valores	Peso	México	0	0
Arrendamientos Financieros	Peso	México	0	0
Subtotal de Deuda Pública a Largo Plazo			0	0
Total de Otros Pasivos	Peso	México	12,350,482	17,732,136
Total de Deuda Pública y Otros Pasivos			12,350,482	17,732,136

Bajo protesta de decir verdad declaramos que los Estados Financieros y sus notas, son razonablemente correctos y son responsabilidad del emisor.

Handwritten signatures and initials in blue ink, including a large signature at the top right, a signature in the middle, and several initials and smaller signatures at the bottom.



II. INFORMACIÓN PRESUPUESTAL



Bunni



Estado Analítico de Ingresos



Bunny





Municipio de San Francisco de los Romo
Estado Analítico de Ingresos
Del 1 de Enero al 31 de Octubre de 2023

Rubro de Ingresos	Ingreso					Diferencia (6= 5 - 1)
	Estimado	Ampliaciones y Reducciones	Modificado	Devengado	Recaudado	
	(1)	(2)	(3= 1 + 2)	(4)	(5)	
Impuestos	20,010,000	2,385,800	22,395,800	54,345,313	54,345,313	34,335,313
Cuotas y Aportaciones de Seguridad Social	0	0	0	0	0	0
Contribuciones de Mejoras	5,000	0	5,000	0	0	-5,000
Derechos	21,766,000	3,121,922	24,887,922	40,597,209	40,597,209	18,831,209
Productos	400,000	14,176,525	14,576,525	17,353,782	17,353,782	16,953,782
Aprovechamientos	1,715,000	24,536,187	26,251,187	29,464,135	29,464,135	27,749,135
Ingresos por Venta de Bienes, Prestación de Servicios y Otros Ingresos	0	0	0	0	0	0
Participaciones, Aportaciones, Convenios, Incentivos Derivados de la Colaboración Fiscal y Fondos Distintos de Aportaciones	231,324,800	12,050,588	243,375,388	204,684,871	204,684,871	-26,639,929
Transferencias, Asignaciones, Subsidios y Subvenciones, y Pensiones y Jubilaciones	6,500,000	8,800,000	15,300,000	15,300,000	15,300,000	8,800,000
Ingresos Derivados de Financiamientos	0	0	0	0	0	0
Total	281,720,800	65,071,022	346,791,822	361,745,309	361,745,309	
Ingresos excedentes						80,024,509

Estado Analítico de Ingresos Por Fuente de Financiamiento	Ingreso					Diferencia (6= 5 - 1)
	Estimado	Ampliaciones y Reducciones	Modificado	Devengado	Recaudado	
	(1)	(2)	(3= 1 + 2)	(4)	(5)	
Ingresos del Poder Ejecutivo Federal o Estatal y de los Municipios	281,720,800	65,071,022	346,791,822	361,745,309	361,745,309	80,024,509
Impuestos	20,010,000	2,385,800	22,395,800	54,345,313	54,345,313	34,335,313
Cuotas y Aportaciones de Seguridad Social	0	0	0	0	0	0
Contribuciones de Mejoras	5,000	0	5,000	0	0	-5,000
Derechos	21,766,000	3,121,922	24,887,922	40,597,209	40,597,209	18,831,209
Productos	400,000	14,176,525	14,576,525	17,353,782	17,353,782	16,953,782
Aprovechamientos	1,715,000	24,536,187	26,251,187	29,464,135	29,464,135	27,749,135
Participaciones, Aportaciones, Convenios, Incentivos Derivados de la Colaboración Fiscal y Fondos Distintos de Aportaciones	231,324,800	12,050,588	243,375,388	204,684,871	204,684,871	-26,639,929
Transferencias, Asignaciones, Subsidios y Subvenciones, y Pensiones y Jubilaciones	6,500,000	8,800,000	15,300,000	15,300,000	15,300,000	8,800,000
Ingresos de los Entes Públicos de los Poderes Legislativo y Judicial, de los Órganos Autónomos y del Sector Paraestatal o Paramunicipal, así como de las Empresas Productivas del Estado	0	0	0	0	0	0
Cuotas y Aportaciones de Seguridad Social	0	0	0	0	0	0
Productos	0	0	0	0	0	0
Ingresos por Venta de Bienes, Prestación de Servicios y Otros Ingresos	0	0	0	0	0	0
Transferencias, Asignaciones, Subsidios y Subvenciones, y Pensiones y Jubilaciones	0	0	0	0	0	0
Ingresos derivados de financiamiento	0	0	0	0	0	0
Ingresos Derivados de Financiamientos	0	0	0	0	0	0
Total	281,720,800	65,071,022	346,791,822	361,745,309	361,745,309	
Ingresos excedentes						80,024,509

Barru

ef

d

[Handwritten signature]

1-3

[Handwritten signature]

[Handwritten signature]

[Handwritten signature]


Estado Analítico del Ejercicio del Presupuesto de Egresos



Barru



Administrativa



Bunny





Cuenta Pública 2023
Municipio de San Francisco de los Rómos
Estado Analítico del Ejercicio del Presupuesto de Egresos
Clasificación Administrativa
Del 1 de Enero al 31 de Octubre de 2023

Concepto	Egresos					Subejercicio
	Aprobado	Ampliaciones/ (Reducciones)	Modificado	Devengado	Pagado	
	1	2	3 = (1 + 2)	4	5	
Presidencia	38,981,283	14,723,865	53,705,148	46,945,480	46,716,034	6,759,668
Presidencia	20,671,238	5,381,728	26,052,966	19,493,391	19,341,663	6,559,575
Secretaría Particular	3,523,929	261,437	3,785,365	5,613,550	5,594,903	-1,828,185
Coordinación de Asesores	2,714,247	0	2,714,247	1,693,098	1,693,098	1,021,149
Coordinación de Relaciones Públicas	240,957	0	240,957	161,514	161,514	79,443
Coordinación de Gestión Social	1,743,992	36,700	1,780,692	1,431,280	1,408,575	349,412
Instancia Municipal de la Mujer	2,045,724	180,000	2,225,724	1,732,867	1,728,501	492,858
Instancia Municipal de la Juventud	706,255	0	706,255	574,094	574,094	132,161
Patronato de la Feria	6,700,000	8,864,000	15,564,000	15,813,761	15,781,761	-249,761
Coordinación Municipal de Gabinete	634,940	0	634,940	431,924	431,924	203,016
Dirección del Comité Municipal para el DIF	12,499,704	1,664,143	14,163,846	11,065,823	10,978,986	3,098,023
Dirección del Comité Municipal para el DIF	4,867,087	948,249	5,815,336	4,619,055	4,557,851	1,196,280
Subdirección Administrativa	377,353	0	377,353	275,368	275,368	101,985
Departamento de Asistencia Social Alimentaria	1,494,630	300,000	1,794,630	1,749,934	1,746,574	44,696
Departamento de Rehabilitación Física	642,917	0	642,917	347,401	347,401	295,516
Departamento de Atención a Personas Adultas Mayores	1,103,829	349,894	1,453,723	1,230,903	1,230,903	222,819
Departamento de Habilidades, Capacitación y Desarrollo Integral	2,218,444	100,000	2,318,444	1,678,220	1,678,220	640,224
Unidad de Vinculación con la Sociedad Civil	476,155	0	476,155	334,229	334,229	141,926
Procuraduría Municipal de la Defensa de los Derechos de las niñas, niños y adolescentes	231,330	0	231,330	183,053	160,781	48,277
Departamento Jurídico	193,344	0	193,344	138,577	138,577	54,767
Unidad de Trabajo Social y Canalización	602,009	0	602,009	402,269	402,269	199,740
Departamento de Psicología	292,605	-34,000	258,605	106,814	106,814	151,790
Coordinación de Comunicación Social	1,758,711	200,000	1,958,711	1,349,928	1,344,636	608,783
Coordinación de Comunicación Social	1,384,170	200,000	1,584,170	1,075,793	1,070,500	508,377
Departamento de Comunicación e Información	374,542	0	374,542	274,135	274,135	100,406
Delegación Puertecito de la Virgen	2,852,550	69,977	2,922,527	2,368,195	2,368,195	554,332
Delegación Puertecito de la Virgen	2,852,550	69,977	2,922,527	2,368,195	2,368,195	554,332
Delegación La Escondida	1,014,857	100,000	1,114,857	837,808	837,808	277,049
Delegación La Escondida	1,014,857	100,000	1,114,857	837,808	837,808	277,049
Secretaría del H. Ayuntamiento y Dirección General de Gobierno	19,835,457	6,957,331	26,792,788	20,513,029	20,448,702	6,279,759
Secretaría del H. Ayuntamiento y Dirección General de Gobierno	5,170,700	436,472	5,607,172	3,294,977	3,277,454	2,312,195
Departamento de Reglamentos y Mercados	1,778,957	47	1,779,005	1,188,664	1,181,104	590,341
Coordinación de Fomento Deportivo	2,816,578	1,147,551	3,964,129	3,295,202	3,283,216	668,927
Departamento de Acción Cívica y Cultural	1,538,294	4,163,317	5,701,611	5,420,949	5,410,537	280,662
Departamento de Desarrollo Turístico	610,301	770,000	1,380,301	1,164,007	1,164,007	216,295
Departamento de Control Sanitario y Rastros	971,836	-13,500	958,336	717,009	717,009	241,327
Departamento de Protección Civil	1,591,600	218,444	1,810,044	1,058,512	1,058,512	751,532
Unidad Municipal de Paramédicos	2,303,500	0	2,303,500	1,693,758	1,693,758	609,742
Departamento de Logística	1,340,436	30,000	1,370,436	993,339	976,492	377,097
Unidad del Archivo Municipal	215,451	0	215,451	189,295	189,295	26,156
Relaciones Exteriores	1,497,804	205,000	1,702,804	1,497,318	1,497,318	205,485
Dirección de Finanzas y Administración	34,351,235	3,067,333	37,418,568	53,323,279	53,299,210	-15,904,711
Dirección de Finanzas y Administración	1,198,323	-10,000	1,188,323	1,003,827	1,003,827	184,496
Subdirección de Finanzas, Administración y Control Presupuestal	594,593	0	594,593	382,366	382,366	212,227
Departamento de Presupuesto	296,014	0	296,014	0	0	296,014
Departamento de Ingresos y Recaudación Municipal	5,436,805	55,842	5,492,647	22,549,651	22,549,651	-17,057,003

Suma

Departamento de Egresos	739,639	20,000	759,639	675,051	675,051	84,588
Departamento de Fondos Federales	506,312	0	506,312	368,467	368,467	137,845
Departamento de Compras y Suministros	1,113,971	0	1,113,971	923,593	899,524	190,377
Departamento de Mantenimiento Vehicular y Servicios Generales	1,513,358	0	1,513,358	1,059,214	1,059,214	454,143
Departamento de Recursos Humanos	20,367,078	2,975,259	23,342,336	24,687,749	24,687,749	-1,345,412
Departamento de Control Patrimonial	667,893	10,000	677,893	543,026	543,026	134,867
Departamento de Informática	1,539,898	16,232	1,556,130	853,885	853,885	702,244
Subdirección de Ingresos y Recaudación Municipal	377,353	0	377,353	276,451	276,451	100,902
Dirección de Planeación y Evaluación	2,051,979	0	2,051,979	914,784	914,784	1,137,195
Dirección de Planeación y Evaluación	734,293	0	734,293	454,345	454,345	279,949
Subdirección de Planeación	377,353	0	377,353	0	0	377,353
Departamento de Información y Soluciones Informáticas	346,385	0	346,385	236,308	236,308	110,077
Departamento de Monitoreo y Evaluación	593,948	0	593,948	224,131	224,131	369,816
Órgano Interno de Control	1,864,448	545,517	2,409,964	1,797,717	1,793,294	612,247
Órgano Interno de Control	1,268,892	545,517	1,814,409	1,350,308	1,345,885	464,101
Autoridad Investigadora	231,288	0	231,288	182,138	182,138	49,150
Autoridad Substanciadora y Resolutora	364,267	0	364,267	265,271	265,271	98,996
Dirección de Obras Públicas	37,346,150	26,921,703	64,267,854	24,792,752	24,745,225	39,475,102
Dirección de Obras Públicas	1,190,933	0	1,190,933	814,145	804,675	376,788
Departamento de Costos y Licitaciones	1,181,592	900,000	2,081,592	1,445,355	1,445,355	636,237
Departamento de Proyectos	276,046	0	276,046	202,105	202,105	73,942
Departamento de Supervisión	33,965,226	25,559,703	59,524,929	21,500,128	21,462,071	38,024,801
Subdirección de Obras Públicas	732,353	462,000	1,194,353	831,019	831,019	363,334
Dirección de Desarrollo Social, Económico y Agropecuario	5,784,272	4,705,071	10,489,343	8,300,351	8,288,716	2,188,992
Dirección de Desarrollo Social, Económico y Agropecuario	4,149,929	4,603,088	8,753,017	7,179,586	7,167,952	1,573,430
Subdirección Desarrollo Social, Económico y Agropecuario	377,353	0	377,353	276,451	276,451	100,902
Departamento de Concertación Social	596,068	0	596,068	388,091	388,091	207,977
Departamento de Desarrollo Económico	391,592	0	391,592	256,459	256,459	135,132
Departamento de Desarrollo Agropecuario	269,330	101,983	371,313	199,763	199,763	171,551
Dirección de Desarrollo Urbano	3,964,108	1,698,468	5,662,576	4,395,470	4,387,660	1,267,107
Dirección de Desarrollo Urbano	2,331,939	1,698,468	4,030,407	3,442,534	3,442,534	587,873
Departamento de Planes y Proyectos	191,000	0	191,000	8,900	8,900	182,100
Departamento de Uso de Suelo	1,058,900	0	1,058,900	665,729	667,919	393,172
Subdirección de Desarrollo Urbano	382,269	0	382,269	278,307	278,307	103,962
Dirección de Servicios Públicos y Ecología	60,444,861	-702,947	59,741,914	57,492,500	57,078,945	2,249,414
Dirección de Servicios Públicos y Ecología	2,428,987	0	2,428,987	1,777,853	1,777,853	651,133
Subdirección de Servicios Públicos y Ecología	389,644	0	389,644	286,475	286,475	103,169
Departamento de Panteones	1,061,087	-30,000	1,031,087	809,465	809,465	221,622
Departamento de Limpia y Aseo Público	21,490,825	-1,467,947	20,022,878	20,598,889	20,214,176	-576,011
Departamento de Alumbrado Público	28,078,903	750,000	28,828,903	28,077,967	28,051,158	750,936
Departamento de Parques y Jardines	6,059,459	10,000	6,069,459	5,283,058	5,281,024	786,400
Departamento de Ecología	935,957	35,000	970,957	658,793	658,793	312,164
Dirección de Asuntos Jurídicos	3,859,381	2,772,236	6,631,617	5,900,469	5,888,313	731,148
Dirección de Asuntos Jurídicos	1,986,201	2,772,236	4,758,437	4,727,988	4,715,831	30,449
Subdirección de Asuntos Jurídicos	251,066	0	251,066	189,042	189,042	62,024
Departamento de Gestión Jurídica	644,008	0	644,008	316,326	316,326	327,682
Departamento de Jueces Calificadores	978,106	0	978,106	667,113	667,113	310,993
Dirección de Seguridad Pública y Tránsito Municipal	50,370,900	1,968,327	52,339,227	30,655,155	30,379,821	21,684,072
Dirección de Seguridad Pública y Tránsito Municipal	50,370,900	1,968,327	52,339,227	30,655,155	30,379,821	21,684,072
Corporación Municipal	4,740,904	380,000	5,120,904	3,810,633	3,810,633	1,310,271
Corporación Municipal	4,740,904	380,000	5,120,904	3,810,633	3,810,633	1,310,271
Total del Gasto	281,720,800	65,071,022	346,791,822	274,463,372	273,280,960	72,328,450

Banco

Económica

[Handwritten signature]

[Handwritten signature]

[Handwritten signature]

[Handwritten signature]

[Handwritten signature]

[Handwritten signature]

Bonus *[Handwritten signature]*

[Handwritten signature]


[Handwritten signature]



Municipio de San Francisco de los Romo
 Estado Analítico del Ejercicio del Presupuesto de Egresos
 Clasificación Económica (por Tipo de Gasto)
 Del 1 de Enero al 31 de Octubre de 2023

Concepto	Egresos					Subejercicio
	Aprobado	Ampliaciones/ (Reducciones)	Modificado	Devengado	Pagado	
	1	2	3 = (1 + 2)	4	5	6 = (3 - 4)
Gasto Corriente	224,348,933	45,299,670	269,648,603	237,612,680	236,430,268	32,035,923
Gasto de Capital	51,371,867	19,771,352	71,143,219	33,837,191	33,837,191	37,306,028
Amortización de la Deuda y Disminución de Pasivos	0	0	0	0	0	0
Pensiones y Jubilaciones	6,000,000	0	6,000,000	3,013,501	3,013,501	2,986,499
Participaciones	0	0	0	0	0	0
Total del Gasto	281,720,800	65,071,022	346,791,822	274,463,372	273,280,960	72,328,450

Por Objeto del Gasto



Benny 



Municipio de San Francisco de los Romo
Estado Analítico del Ejercicio del Presupuesto de Egresos
Clasificación por Objeto del Gasto (Capítulo y Concepto)
Del 1 de Enero al 31 de Octubre de 2023


Concepto	Egresos						Subejercicio 6 = (3 - 4)
	Aprobado	Ampliaciones/ (Reducciones)	Modificado	Devengado	Pagado		
	1	2	3 = (1 + 2)	4	5		
Servicios Personales	142,000,742	5,797,145	147,797,887	114,708,389	114,708,389	33,089,499	
Remuneraciones al Personal de Carácter Permanente	81,373,178	-843,678	80,529,500	65,143,569	65,143,569	15,385,931	
Remuneraciones al Personal de Carácter Transitorio	1,005,000	1,500,000	2,505,000	5,616,675	5,616,675	-3,111,675	
Remuneraciones Adicionales y Especiales	17,933,925	682,207	18,616,133	4,454,392	4,454,392	14,161,740	
Seguridad Social	14,993,821	1,340,543	16,334,364	16,053,160	16,053,160	281,204	
Otras Prestaciones Sociales y Económicas	26,394,817	3,137,323	29,532,141	23,440,593	23,440,593	6,091,548	
Previsiones	300,000	-19,250	280,750	0	0	280,750	
Pago de Estímulos a Servidores Públicos	0	0	0	0	0	0	
Materiales y Suministros	21,492,400	1,036,025	22,528,425	18,076,738	17,227,243	4,451,688	
Materiales de Administración, Emisión de Documentos y Artículos Oficiales	2,657,900	215,914	2,873,814	2,077,042	2,073,748	796,772	
Alimentos y Utensilios	503,500	-72,000	431,500	227,264	224,859	204,236	
Materias Primas y Materiales de Producción y Comercialización	50,000	70,000	120,000	95,733	95,733	24,267	
Materiales y Artículos de Construcción y de Reparación	1,130,000	517,684	1,647,684	1,198,586	1,198,586	449,098	
Productos Químicos, Farmacéuticos y de Laboratorio	192,000	95,430	287,430	106,659	106,659	180,771	
Combustibles, Lubricantes y Aditivos	10,995,000	-48,435	10,946,565	9,975,039	9,168,740	971,526	
Vestuario, Blancos, Prendas de Protección y Artículos Deportivos	2,407,000	88,000	2,495,000	410,867	410,867	2,084,133	
Materiales y Suministros Para Seguridad	0	0	0	0	0	0	
Herramientas, Refacciones y Accesorios Menores	3,557,000	169,432	3,726,432	3,985,547	3,948,052	-259,115	
Servicios Generales	38,820,791	23,030,680	61,851,471	59,505,196	59,185,096	2,346,276	
Servicios Básicos	11,941,000	610,000	12,551,000	8,520,503	8,520,503	4,030,497	
Servicios de Arrendamiento	831,000	426,286	1,257,286	1,402,383	1,402,383	-145,096	
Servicios Profesionales, Científicos, Técnicos y Otros Servicios	1,708,467	3,096,000	4,804,467	10,613,062	10,613,062	-5,808,596	
Servicios Financieros, Bancarios y Comerciales	1,137,000	37,693	1,174,693	1,286,127	1,286,127	-111,434	
Servicios de Instalación, Reparación, Mantenimiento y Conservación	8,124,325	2,431,365	10,555,689	7,007,426	6,927,727	3,548,263	
Servicios de Comunicación Social y Publicidad	120,000	120,000	240,000	219,200	219,200	20,800	
Servicios de Traslado y Viáticos	175,000	0	175,000	66,808	66,808	108,192	
Servicios Oficiales	11,560,000	16,153,107	27,713,107	27,178,926	26,938,525	534,181	
Otros Servicios Generales	3,224,000	156,229	3,380,229	3,210,760	3,210,760	169,469	
Transferencias, Asignaciones, Subsidios y Otras Ayudas	28,035,000	15,435,819	43,470,819	48,335,860	48,323,042	-4,865,040	
Transferencias Internas y Asignaciones al Sector Público	14,600,000	5,211,728	19,811,728	15,511,728	15,511,728	4,300,000	
Transferencias al Resto del Sector Público	0	0	0	0	0	0	
Subsidios y Subvenciones	0	0	0	0	0	0	
Ayudas Sociales	7,435,000	10,224,091	17,659,091	29,810,630	29,797,812	-12,151,539	
Pensiones y Jubilaciones	6,000,000	0	6,000,000	3,013,501	3,013,501	2,986,499	
Transferencias a Fideicomisos, Mandatos y Otros Análogos	0	0	0	0	0	0	
Transferencias a la Seguridad Social	0	0	0	0	0	0	
Donativos	0	0	0	0	0	0	
Transferencias al Exterior	0	0	0	0	0	0	
Bienes Muebles, Inmuebles e Intangibles	22,091,867	879,552	22,971,418	17,932,490	17,932,490	5,038,929	



Municipio de San Francisco de los Romo
Estado Analítico del Ejercicio del Presupuesto de Egresos
Clasificación por Objeto del Gasto (Capítulo y Concepto)
Del 1 de Enero al 31 de Octubre de 2023

Concepto	Egresos						Subejercicio 6 = (3 + 4)
	Aprobado	Ampliaciones/ (Reducciones)	Modificado	Devengado	Pagado		
	1	2	3 = (1 + 2)	4	5		
Mobiliario y Equipo de Administración	120,000	228,666	348,666	247,797	247,797	100,868	
Mobiliario y Equipo Educativo y Recreativo	0	300,000	300,000	0	0	300,000	
Equipo e Instrumental Médico y de Laboratorio	0	0	0	0	0	0	
Vehículos y Equipo de Transporte	2,520,000	25,886	2,545,886	1,029,402	1,029,402	1,516,484	
Equipo de Defensa y Seguridad	0	0	0	0	0	0	
Maquinaria, Otros Equipos y Herramientas	19,301,867	345,000	19,646,867	16,655,290	16,655,290	2,991,576	
Activos Biológicos	0	0	0	0	0	0	
Bienes Inmuebles	0	0	0	0	0	0	
Activos Intangibles	150,000	-20,000	130,000	0	0	130,000	
Inversión Pública	29,280,000	18,891,801	48,171,801	15,904,701	15,904,701	32,267,099	
Obra Pública en Bienes de Dominio Público	24,375,000	-18,437,116	5,937,884	1,446,434	1,446,434	4,491,450	
Obra Pública en Bienes Propios	4,905,000	37,328,917	42,233,917	14,458,267	14,458,267	27,775,649	
Proyectos Productivos y Acciones de Fomento	0	0	0	0	0	0	
Inversiones Financieras y Otras Provisiones	0	0	0	0	0	0	
Inversiones Para el Fomento de Actividades Productivas	0	0	0	0	0	0	
Acciones y Participaciones de Capital	0	0	0	0	0	0	
Compra de Títulos y Valores	0	0	0	0	0	0	
Concesión de Préstamos	0	0	0	0	0	0	
Inversiones en Fideicomisos, Mandatos y Otros Análogos	0	0	0	0	0	0	
Otras Inversiones Financieras	0	0	0	0	0	0	
Provisiones para Contingencias y Otras Erogaciones Especiales	0	0	0	0	0	0	
Participaciones y Aportaciones	0	0	0	0	0	0	
Participaciones	0	0	0	0	0	0	
Aportaciones	0	0	0	0	0	0	
Convenios	0	0	0	0	0	0	
Deuda Pública	0	0	0	0	0	0	
Amortización de la Deuda Pública	0	0	0	0	0	0	
Intereses de la Deuda Pública	0	0	0	0	0	0	
Comisiones de la Deuda Pública	0	0	0	0	0	0	
Gastos de la Deuda Pública	0	0	0	0	0	0	
Costo por Coberturas	0	0	0	0	0	0	
Apoyos Financieros	0	0	0	0	0	0	
Adeudos de Ejercicios Fiscales Anteriores (Adefas)	0	0	0	0	0	0	
Total del Gasto	281,720,800	65,071,022	346,791,822	274,463,372	273,280,960	72,328,450	

Funcional



251



Bunny



0





[Handwritten signature]

Municipio de San Francisco de los Romo
 Estado Analítico del Ejercicio del Presupuesto de Egresos
 Clasificación Funcional (Finalidad y Función)
 Del 1 de Enero al 31 de Octubre de 2023

Concepto	Egresos					Subejercicio 6 = (3 - 4)
	Aprobado	Ampliaciones/ (Reducciones)	Modificado	Devengado	Pagado	
	1	2	3 = (1 + 2)	4	5	
Gobierno	55,556,000	8,387,090	63,943,090	40,834,438	40,405,513	23,108,652
Legislación	500,000	4,472,236	4,972,236	5,096,864	5,096,864	-124,629
Justicia	0	0	0	0	0	0
Coordinación de la Política de Gobierno	790,000	0	790,000	602,065	448,475	187,935
Relaciones Exteriores	0	0	0	0	0	0
Asuntos Financieros y Hacendarios	0	0	0	0	0	0
Seguridad Nacional	0	0	0	0	0	0
Asuntos de Orden Público y de Seguridad Interior	54,266,000	2,545,139	56,811,139	33,765,793	33,490,458	23,045,346
Otros Servicios Generales	0	1,369,716	1,369,716	1,369,716	1,369,716	0
Desarrollo Social	226,076,800	56,281,949	282,358,749	233,265,480	232,511,992	49,093,269
Protección Ambiental	113,000	63,316	176,316	20,260	20,260	156,056
Vivienda y Servicios a la Comunidad	196,436,979	32,583,463	229,020,442	183,130,040	182,456,983	45,890,402
Salud	120,000	0	120,000	181,161	181,161	-61,161
Recreación, Cultura y Otras Manifestaciones Sociales	11,143,000	15,628,597	26,771,597	26,181,049	26,138,638	590,548
Educación	2,070,000	2,237,539	4,307,539	3,506,818	3,506,818	800,721
Protección Social	16,193,821	1,668,567	17,862,389	18,158,969	18,123,879	-296,581
Otros Asuntos Sociales	0	4,100,467	4,100,467	2,087,182	2,084,253	2,013,284
Desarrollo Económico	88,000	401,983	489,983	363,454	363,454	126,529
Asuntos Económicos, Comerciales y Laborales en General	10,000	0	10,000	4,591	4,591	5,409
Agropecuaria, Silvicultura, Pesca y Caza	78,000	101,983	179,983	58,864	58,864	121,120
Combustibles y Energía	0	0	0	0	0	0
Minería, Manufacturas y Construcción	0	0	0	0	0	0
Transporte	0	0	0	0	0	0
Comunicaciones	0	0	0	0	0	0
Turismo	0	0	0	0	0	0
Ciencia, Tecnología e Innovación	0	0	0	0	0	0
Otras Industrias y Otros Asuntos Económicos	0	300,000	300,000	300,000	300,000	0
Otras no Clasificadas en Funciones Anteriores	0	0	0	0	0	0
Transacciones de la Deuda Publica / Costo Financiero de la Deuda	0	0	0	0	0	0
Transferencias, Participaciones y Aportaciones entre Diferentes Niveles y Ordenes de Gobierno	0	0	0	0	0	0
Saneamiento del Sistema Financiero	0	0	0	0	0	0
Adeudos de Ejercicios Fiscales Anteriores	0	0	0	0	0	0
Total del Gasto	281,720,800	65,071,022	346,791,822	274,463,372	273,280,960	72,328,450

[Handwritten signatures and initials at the bottom of the page]