



MUNICIPIO DE SAN FRANCISCO  
DE LOS ROMO, AGS



Ayuntamiento de  
**SAN FRANCISCO DE LOS ROMO**  
2021 • 2024

**SEGUNDA SESIÓN EXTRAORDINARIA DE CABILDO CELEBRADA EL DÍA DIECISÉIS DE DICIEMBRE  
DEL AÑO DOS MIL VEINTITRÉS EL HONORABLE AYUNTAMIENTO DEL MUNICIPIO DE SAN  
FRANCISCO DE LOS ROMO, AGUASCALIENTES 2021-2024**

Acta No. 56/2023

**TÉC. MARGARITA GALLEGOS SOTO.**– Buenos días miembros de este Honorable Cabildo de San Francisco de los Romo, bienvenidos sean todos ustedes, de conformidad con los Artículos 21 Fracción I | y 28 del Código Municipal de San Francisco de los Romo, Aguascalientes y a efecto de iniciar los trabajos de la Segunda Sesión Extraordinaria del mes de Diciembre, a la cual fuimos convocados en términos de Ley, solicito a la Lic. María Edith Rosales Luna Secretaria del H. Ayuntamiento y Directora General de Gobierno se sirva pasar lista de asistencia, para que verifique e informe a esta Presidencia si se encuentra cubierto el Quórum de Ley.

**LIC. MARÍA EDITH ROSALES LUNA.**- Con su permiso procedo a realizar el pase de lista.

NOMBRE	PRESENTE	AUSENTE	FALTA JUSTIFICADA
Téc. Margarita Gallegos Soto	X		
Téc. Norberto Medina López	X		
Lic. Jaqueline Santos Marín	X		
C. José Manuel de Luna Robles	X		
Téc. Ma. del Socorro Jiménez Flores	X		
Téc. Miguel Ángel Medina Muñoz	X		
Lic. Beatriz Montoya Hernández	X		
Lic. Ivonne Martínez de la Cruz	X		
Lic. María Esparza Santos	X		
T.S.U. Ismael Lara Medina	X		

Tengo a bien informarle Señora Presidenta, que están presentes 8 Regidores, el Síndico Municipal y Usted, por lo que con fundamento en el Artículo 27 del Código Municipal de San Francisco de los Romo vigente, existe el Quórum legal requerido para la celebración de la presente Sesión.

**TÉC. MARGARITA GALLEGOS SOTO.**- Certificado el Quórum de ley que establece el Artículo 27 del Código Municipal de San Francisco de los Romo, Ags., siendo las nueve horas con cincuenta y tres minutos del día dieciséis de diciembre del año dos mil veintitrés, declaro formalmente

*(Handwritten signatures and initials in blue ink)*



MUNICIPIO DE SAN FRANCISCO  
DE LOS ROMO, AGS



Ayuntamiento de  
**SAN FRANCISCO DE LOS ROMO**  
2021 • 2024

instalados los trabajos de la Primera Sesión Extraordinaria de Cabildo del mes de Diciembre y válidos los acuerdos que en ella se tomen.

Habiendo agotado los dos primeros puntos de la presente Sesión, a continuación, someto ante la recta consideración de los miembros de este H. Cabildo, el siguiente:

**ORDEN DEL DÍA**

- I. Pase de lista y verificación del quórum legal del Ayuntamiento.
- II. Declaración de apertura de la Sesión.
- III. Aprobación en su caso, del Orden del Día.
- IV. Lectura y aprobación, en su caso, de las actas de las sesiones celebradas el día 4 de diciembre de 2023.
- V. Análisis y aprobación, en su caso, de la 4ª Modificación al Presupuesto de Egresos de FORTAMUN 2023.
- VI. Análisis y aprobación, en su caso, del Informe Financiero correspondiente al mes de Noviembre del Ejercicio Fiscal 2023.
- VII. Clausura de la Sesión.

Compañeros Regidores y Síndico, en votación económica, sírvanse manifestar si aprueban los puntos del Orden del Día.

NOMBRE	A FAVOR	EN CONTRA	ABSTENCIÓN
Téc. Margarita Gallegos Soto	X		
Téc. Norberto Medina López	X		
Lic. Jaqueline Santos Marín	X		
C. José Manuel de Luna Robles	X		
Téc. Ma. del Socorro Jiménez Flores	X		
Téc. Miguel Ángel Medina Muñoz	X		
Lic. Beatriz Montoya Hernández	X		
Lic. Ivonne Martínez de la Cruz	X		
Lic. María Esparza Santos	X		
T.S.U. Ismael Lara Medina	X		

**LIC. MARÍA EDITH ROSALES LUNA.-** Señora Presidenta, le informo que el Orden del Día que se nos ha dado a conocer, ha sido aprobado **por unanimidad** de los presentes.



MUNICIPIO DE SAN FRANCISCO  
DE LOS ROMO, AGS



Ayuntamiento de  
**SAN FRANCISCO DE LOS ROMO**  
2021 • 2024

**TÉC. MARGARITA GALLEGOS SOTO.-** Continuamos con el punto número IV. Lectura y aprobación, en su caso, de las actas de las sesiones celebradas el día 4 de diciembre de 2023.

**LIC. JAQUELINE SANTOS MARÍN.-** Solicito se omita la lectura de las actas.

**TÉC. MARGARITA GALLEGOS SOTO.-** Quienes estén por la propuesta que hace la Regidora Jaqueline Santos Marín, sírvanse manifestarlo de manera económica.

NOMBRE	A FAVOR	EN CONTRA	ABSTENCIÓN
Téc. Margarita Gallegos Soto	X		
Téc. Norberto Medina López	X		
Lic. Jaqueline Santos Marín	X		
C. José Manuel de Luna Robles	X		
Téc. Ma. del Socorro Jiménez Flores	X		
Téc. Miguel Ángel Medina Muñoz	X		
Lic. Beatriz Montoya Hernández	X		
Lic. Ivonne Martínez de la Cruz	X		
Lic. María Esparza Santos	X		
T.S.U. Ismael Lara Medina	X		

**LIC. MARÍA EDITH ROSALES LUNA.-** Señora Presidenta le informo que, según el resultado de la votación, se aprueba **por unanimidad** los presentes la omisión de la lectura de las actas.

**TÉC. MARGARITA GALLEGOS SOTO.-** Una vez que se ha aprobado la dispensa de la lectura de las actas, someto a su consideración el contenido de las mismas en lo general y en lo particular. Para lo cual, solicito manifiesten en forma económica su aprobación.

NOMBRE	A FAVOR	EN CONTRA	ABSTENCIÓN
Téc. Margarita Gallegos Soto	X		
Téc. Norberto Medina López	X		
Lic. Jaqueline Santos Marín	X		
C. José Manuel de Luna Robles	X		
Téc. Ma. del Socorro Jiménez Flores	X		
Téc. Miguel Ángel Medina Muñoz	X		
Lic. Beatriz Montoya Hernández	X		



MUNICIPIO DE SAN FRANCISCO  
DE LOS ROMO, AGS



Ayuntamiento de  
**SAN FRANCISCO DE LOS ROMO**  
2021 • 2024

Lic. Ivonne Martínez de la Cruz	X		
Lic. María Esparza Santos	X		
T.S.U. Ismael Lara Medina	X		

**LIC. MARÍA EDITH ROSALES LUNA.-** Señora Presidenta le informo que el contenido de las actas de la sesiones celebradas el día 4 de diciembre de 2023, en lo particular y en lo general, son aprobadas **por unanimidad** de los presentes.

**TÉC. MARGARITA GALLEGOS SOTO.-** Continuamos con el punto número V. Análisis y aprobación, en su caso, de la 4ª Modificación al Presupuesto de Egresos de FORTAMUN 2023.

Para lo cual, cedo el uso de la voz a la C.P. Martha Alicia González Martínez, Directora de Finanzas y Administración.

**C.P. MARTHA ALICIA GONZALEZ MARTÍNEZ.-** El artículo 70 de la Constitución Política del Estado de Aguascalientes, establece que es facultad exclusiva del H. Ayuntamiento aprobar el Presupuesto de Egresos del Municipio conforme a lo establecido en la Ley de Presupuesto, Gasto Público y Responsabilidad Hacendaria del Estado de Aguascalientes y sus Municipios, considerando las expectativas de ingresos, así como la situación económica y social actual, basándose en criterios de disciplina, racionalidad y austeridad.

La Dirección de Finanzas y Administración, responsable de la Hacienda Municipal se abocó a implementar medidas para fortalecer la recaudación municipal y la aplicación responsable y eficiente de los recursos públicos, con la finalidad de lograr el equilibrio entre los ingresos proyectados y el presupuesto necesario para dar cumplimiento a las obligaciones y prioridades de la Administración Municipal; en esta adecuación presupuestal se reflejan modificaciones en las fuentes de financiamiento:

**Fondo de Aportaciones para el Fortalecimiento de los Municipios.**

En aumentos y disminuciones en diversas áreas, en base a los análisis y proyecciones realizadas por la Dirección de Finanzas y Administración según lo establecido en el artículo 112 fracción XXIII del Código Municipal de San Francisco de los Romo, y con el propósito de aplicar las modificaciones pertinentes para la ejecución de programas y otorgar suficiencia a la operación administrativa de la Presidencia Municipal, procurando en todo momento guardar los principios de austeridad, ahorro y control adecuado del gasto y una vez revisado el presupuesto del presente ejercicio fiscal se realiza la modificación antes mencionada en el siguiente sentido:



MUNICIPIO DE SAN FRANCISCO  
DE LOS ROMO, AGS



Ayuntamiento de  
**SAN FRANCISCO DE LOS ROMO**  
2021 • 2024

De acuerdo con la base legal establecida en el artículo 37 de la Ley de Coordinación Fiscal, el **Fondo de Aportaciones para el Fortalecimiento de los Municipios** se ajusta para atender las necesidades específicas de los municipios, dando prioridad a aspectos vinculados con la seguridad pública, el suministro de agua potable y la modernización de los sistemas de recaudación locales. En este contexto, se llevan a cabo ajustes presupuestarios con el objetivo de proporcionar los recursos necesarios a la Dirección de Seguridad Pública y Movilidad Municipal. En este sentido se destina presupuesto para realizar las inversiones relacionadas con el reconocimiento del desempeño de los elementos policiales, quienes, en el ejercicio de sus funciones, han llevado a cabo labores de cuidado y protección de los ciudadanos francorromenses.

Estos recursos también se destinan al equipamiento de la fuerza policial, proporcionándoles vestuarios y uniformes oficiales, así como la adquisición de una patrulla para mejorar la eficiencia de los rondines policiales y fortalecer la relación de la corporación con todos los habitantes del municipio. Además, se brinda apoyo a la unidad administrativa desconcentrada del municipio encargada del suministro de agua potable. Esto se logra mediante la transferencia de fondos a favor del Organismo Operador del Agua, para cubrir los costos del servicio y suministro de energía eléctrica. Gracias a esta colaboración, los pozos funcionan adecuadamente, garantizando el suministro del vital líquido en cada uno de los hogares francorromenses.

Adicionalmente, se lleva a cabo la adquisición de equipo para el área de Ingresos, con el propósito de optimizar las condiciones de recaudación y agilizar los procesos de cobro, asegurando así una gestión más oportuna y eficiente.

Por todo lo anterior es necesario realizar las modificaciones presupuestales mediante la reasignación e incremento en partidas presupuestales que se ejercerán en el presente ejercicio fiscal, de conformidad con el sucesivo detalle clasificado en la presente adecuación al presupuesto de egresos del ejercicio fiscal 2023.

**TÉC. MARGARITA GALLEGOS SOTO.-** Si no hay más comentarios, sírvanse manifestar de manera nominal, su aprobación, para lo cual instruyó a la Lic. María Edith Rosales Luna, haga lo conducente y nos dé cuenta del resultado.

NOMBRE	A FAVOR	EN CONTRA	ABSTENCIÓN
Téc. Margarita Gallegos Soto	X		
Téc. Norberto Medina López	X		
Lic. Jaqueline Santos Marín	X		



MUNICIPIO DE SAN FRANCISCO DE LOS ROMO, AGS



Ayuntamiento de SAN FRANCISCO DE LOS ROMO 2021 • 2024

C. José Manuel de Luna Robles	X		
Téc. Ma. del Socorro Jiménez Flores	X		
Téc. Miguel Ángel Medina Muñoz	X		
Lic. Beatriz Montoya Hernández	X		
Lic. Ivonne Martínez de la Cruz	X		
Lic. María Esparza Santos	X		
T.S.U. Ismael Lara Medina	X		

**LIC. MARÍA EDITH ROSALES LUNA.-** Señora Presidenta, le informo que según el resultado de la votación se aprueba **por mayoría** de los presentes, la 4ª Modificación al Presupuesto de Egresos de FORTAMUN 2023, el cual se anexa a la presente acta.

**TÉC. MARGARITA GALLEGOS SOTO.-** Continuamos con el punto número VI.

Análisis y aprobación, en su caso, del Informe Financiero correspondiente al mes de Noviembre del Ejercicio Fiscal 2023.

Nuevamente, cedo el uso de la voz a la C.P. Martha Alicia González Martínez, Directora de Finanzas y Administración.

**C.P. MARTHA ALICIA GONZALEZ MARTÍNEZ.-** En la presente Cuenta Pública correspondiente al mes de Noviembre, comentarles que dentro de los estados financieros que les presentamos se tienen por recaudados ingresos propios por la cantidad de \$ 140,192,644.86 de esto debido a las acciones implementadas en el área de ingresos en conjunto con catastro del estado para la actualización de valores, lo que respecta a los egresos se cubrió lo toda la parte de nómina así como sus obligaciones como lo son IMSS, ISSSSPEA, impuesto sobre nómina e impuesto sobre la renta, los pagos de luz, internet, agua, mantenimientos, refacciones, el pago de pensionados, etc., y demás gastos de operación para el funcionamiento de la presidencia, y demás proyectos propios de la administración.

**TÉC. MARGARITA GALLEGOS SOTO.-** Si no hay más comentarios, sírvanse manifestar de manera nominal, su aprobación, para lo cual instruyó a la Lic. María Edith Rosales Luna, haga lo conducente y nos dé cuenta del resultado.

NOMBRE	A FAVOR	EN CONTRA	ABSTENCIÓN
Téc. Margarita Gallegos Soto	X		
Téc. Norberto Medina López	X		



MUNICIPIO DE SAN FRANCISCO DE LOS ROMO, AGS



Ayuntamiento de  
**SAN FRANCISCO DE LOS ROMO**  
2021 • 2024

Lic. Jaqueline Santos Marín	X		
C. José Manuel de Luna Robles	X		
Téc. Ma. del Socorro Jiménez Flores	X		
Téc. Miguel Ángel Medina Muñoz	X		
Lic. Beatriz Montoya Hernández	X		
Lic. Ivonne Martínez de la Cruz		X	
Lic. María Esparza Santos	X		
T.S.U. Ismael Lara Medina	X		

**LIC. MARÍA EDITH ROSALES LUNA.-** Señora Presidenta, le informo que según el resultado de la votación se aprueba **por mayoría** de los presentes, el Informe Financiero correspondiente al mes de Noviembre del Ejercicio Fiscal 2023, mismo que se anexa a la presente acta.

**TÉC. MARGARITA GALLEGOS SOTO.-** Continuamos con el último punto del Orden del Día, por lo que declaro clausurados los trabajos de la presente Sesión Extraordinaria, siendo las diez horas con tres minutos del día dieciséis de diciembre del año dos mil veintitrés por lo que quedan válidos los acuerdos aquí tomados y solicito a la Secretaria elabore el Acta correspondiente, recabe las firmas de quienes intervinieron en ella y proceda a su guarda para todos los efectos legales a que haya lugar.

TÉC. MARGARITA GALLEGOS SOTO  
PRESIDENTA MUNICIPAL

LIC. MARÍA EDITH ROSALES LUNA  
SECRETARIA DEL H. AYUNTAMIENTO Y  
DIRECTORA GENERAL DE GOBIERNO

TÉC. NORBERTO MEDINA LÓPEZ  
SINDICO MUNICIPAL

LIC. JAQUELINE SANTOS MARÍN  
PRIMER REGIDOR

C. JOSÉ MANUEL DE LUNA ROBLES  
SEGUNDO REGIDOR

TÉC. MA. DEL SOCORRO JIMÉNEZ FLORES  
TERCER REGIDOR



MUNICIPIO DE SAN FRANCISCO  
DE LOS ROMO, AGS



Ayuntamiento de  
**SAN FRANCISCO DE LOS ROMO**  
2021 • 2024

TÉC. MIGUEL ÁNGEL MEDINA MUÑOZ  
CUARTO REGIDOR

LIC. BEATRIZ MONTOYA HERNÁNDEZ  
QUINTO REGIDOR

LIC. IVONNE MARTÍNEZ DE LA CRUZ  
SEXTO REGIDOR

LIC. MARÍA ESPARZA SANTOS  
SÉPTIMO REGIDOR

T.S.U. ISMAEL LARA MEDINA  
OCTAVO REGIDOR

HOJA QUE CONTIENE LAS FIRMAS DE LOS ASISTENTES A LA SEGUNDA SESIÓN EXTRAORDINARIA DE CABILDO DEL MES DE DICIEMBRE, CELEBRADA EL DÍA DIECISÉIS DE DICIEMBRE DEL AÑO DOS MIL VEINTITRÉS, POR EL HONORABLE AYUNTAMIENTO DE SAN FRANCISCO DE LOS ROMO, ADMINISTRACIÓN 2021-2024.



**Municipio de San Francisco de los Romo**  
**Proyecto de Presupuesto de Egresos 2023**  
**4TA MODIFICACION DEL PRESUPUESTO**



**Fuente de Financiamiento: Fondo de Aportaciones para el Fortalecimiento de los Municipios**

Unidad Administrativa Proyecto	F08 Departamento de Protección Civil R027 Seguridad Pública	Presupuesto Aprobado	Ampliaciones/ Reducciones	Presupuesto Modificado
<b>No. Partida</b>	<b>Nombre</b>			
11301	Sueldos base al personal permanente	\$ 779,000.00	-\$ 290,395.28	\$ 488,604.72
13101	Prima quinquenal por años efectivos de servicios prestados	\$ 8,500.00	-\$ 52.96	\$ 8,447.04
13201	Prima vacacional	\$ 14,500.00	-\$ 6,124.59	\$ 8,375.41
13203	Aguinaldo	\$ 137,000.00	-\$ 52,933.86	\$ 84,066.14
13205	Vacaciones no disfrutadas por finiquito	\$ 5,000.00	-\$ 5,000.00	\$ -
13402	Gratificaciones	\$ 48,500.00	\$ 38,146.67	\$ 86,646.67
15403	Bono de despensa	\$ 75,100.00	-\$ 19,705.33	\$ 55,394.67
15404	Bono de asistencia	\$ 78,000.00	-\$ 29,485.47	\$ 48,514.53
15405	Bono de puntualidad	\$ 78,000.00	-\$ 29,485.47	\$ 48,514.53
<b>Total</b>		<b>\$ 1,223,600.00</b>	<b>-\$ 395,036.29</b>	<b>\$ 828,563.71</b>

Unidad Administrativa Proyecto	F09 Unidad Municipal de paramedicos R027 Seguridad Pública	Presupuesto Aprobado	Ampliaciones/ Reducciones	Presupuesto Modificado
<b>No. Partida</b>	<b>Nombre</b>			
11301	Sueldos base al personal permanente	\$ 1,305,000.00	\$ 15,076.05	\$ 1,320,076.05
13101	Prima quinquenal por años efectivos de servicios prestados	\$ 70,000.00	-\$ 6,251.00	\$ 63,749.00
13201	Prima vacacional	\$ 25,500.00	\$ 1,113.73	\$ 26,613.73
13203	Aguinaldo	\$ 234,000.00	-\$ 4,525.39	\$ 229,474.61
13205	Vacaciones no disfrutadas por finiquito	\$ 10,000.00	-\$ 10,000.00	\$ -
13402	Gratificaciones	\$ 171,000.00	-\$ 6,200.00	\$ 164,800.00
15401	Apoyo de transporte	\$ 131,000.00	\$ 650.65	\$ 131,650.65
15402	Apoyo de renta	\$ 131,000.00	\$ 650.65	\$ 131,650.65
15403	Bono de despensa	\$ 176,000.00	\$ 713.92	\$ 176,713.92
<b>Total</b>		<b>\$ 2,253,500.00</b>	<b>-\$ 8,771.39</b>	<b>\$ 2,244,728.61</b>

Unidad Administrativa Proyecto	O01 Dirección de Seguridad Pública y Tránsito R027 Seguridad Pública	Presupuesto Aprobado	Ampliaciones/ Reducciones	Presupuesto Modificado
<b>No. Partida</b>	<b>Nombre</b>			
11301	Sueldos base al personal permanente	\$ 15,804,077.37	-\$ 1,574,257.06	\$ 14,229,820.31
12101	Honorarios asimilables a salarios	\$ 1,468,671.39	-\$ 187,170.26	\$ 1,281,501.13
13101	Prima quinquenal por años de servicios efectivos prestados	\$ 11,000.00	-\$ 6,156.48	\$ 4,843.52
13201	Prima vacacional	\$ 312,500.00	-\$ 56,395.36	\$ 256,104.64
13203	Aguinaldo	\$ 3,083,000.00	-\$ 555,203.57	\$ 2,527,796.43
13205	Vacaciones no disfrutadas por finiquito	\$ 50,000.00	-\$ 50,000.00	\$ -
13402	Gratificaciones	\$ 1,258,000.00	\$ 600,756.14	\$ 1,858,756.14
14101	Cuotas al IMSS	\$ 1,140,000.00	-\$ 244,014.09	\$ 895,985.91
14103	Fondo de prestaciones económicas	\$ 4,400,000.00	-\$ 381,657.57	\$ 4,018,342.43


C. MIGUEL ANGEL MEDINA MUÑOZ  
CUARTO REGIDOR

LIC. BEATRIZ MONTOYA HERNANDEZ  
QUINTO REGIDOR

LIC. MARIA ESPARZA SANTOS  
SEPTIMO REGIDOR

LIC. IVONNE MARTINEZ DE LA CRUZ  
SEXTO REGIDOR

TSU ISMAEL LARA MEDINA  
OCTAVO REGIDOR



Ayuntamiento de  
**SAN FRANCISCO DE LOS ROMO**  
2021 ♦ 2024

# **CUENTA PÚBLICA DEL MES DE NOVIEMBRE DEL 2023**

Benny

# I. INFORMACIÓN CONTABLE



Bureau



# Estado de Actividades

A handwritten signature in blue ink, consisting of a large, stylized 'X' shape with a vertical line extending downwards from the center.A handwritten signature in blue ink, featuring a large, stylized 'X' shape with a vertical line extending downwards from the center.A handwritten signature in blue ink, consisting of a large, stylized 'X' shape with a vertical line extending downwards from the center.A handwritten signature in blue ink, consisting of a large, stylized 'X' shape with a vertical line extending downwards from the center.

Primer

A handwritten signature in blue ink, consisting of a large, stylized 'X' shape with a vertical line extending downwards from the center.A handwritten signature in blue ink, consisting of a large, stylized 'X' shape with a vertical line extending downwards from the center.A handwritten signature in blue ink, consisting of a large, stylized 'X' shape with a vertical line extending downwards from the center.A handwritten signature in blue ink, consisting of a large, stylized 'X' shape with a vertical line extending downwards from the center.



Municipio de San Francisco de los Romo  
Estado de Actividades  
Del 1 de Enero al 30 de Noviembre de 2023  
(Cifras en Pesos)

Concepto	2023	2022
<b>INGRESOS Y OTROS BENEFICIOS</b>		
<b>Ingresos de Gestión</b>	<b>140,404,373</b>	<b>86,626,581</b>
Impuestos	60,560,288	38,651,152
Cuotas y Aportaciones de Seguridad Social	0	0
Contribuciones de Mejoras	0	0
Derechos	44,842,971	35,795,288
Productos	22,313,334	9,626,415
Aprovechamientos	12,687,779	2,553,725
Ingresos por Venta de Bienes y Prestación de Servicios	0	0
<b>Participaciones, Aportaciones, Convenios, Incentivos Derivados de la Colaboración Fiscal, Fondos Distintos de Aportaciones, Transferencias, Asignaciones, Subsidios y Subvenciones, y Pensiones y Jubilaciones</b>	<b>238,919,115</b>	<b>212,258,546</b>
Participaciones, Aportaciones, Convenios, Incentivos Derivados de la Colaboración Fiscal y Fondos Distintos de Aportaciones	223,619,115	202,758,546
Transferencias, Asignaciones, Subsidios y Subvenciones, y Pensiones y Jubilaciones	15,300,000	9,500,000
<b>Otros Ingresos y Beneficios</b>	<b>0</b>	<b>0</b>
Ingresos Financieros	0	0
Incremento por Variación de Inventarios	0	0
Disminución del Exceso de Estimaciones por Pérdida o Deterioro u Obsolescencia	0	0
Disminución del Exceso de Provisiones	0	0
Otros Ingresos y Beneficios Varios	0	0
<b>Total de Ingresos y Otros Beneficios</b>	<b>379,323,488</b>	<b>298,885,127</b>
<b>GASTOS Y OTRAS PÉRDIDAS</b>		
<b>Gastos de Funcionamiento</b>	<b>213,245,315</b>	<b>207,080,866</b>
Servicios Personales	125,860,980	135,979,819
Materiales y Suministros	23,290,342	27,467,317
Servicios Generales	64,093,994	43,633,729
<b>Transferencias, Asignaciones, Subsidios y Otras Ayudas</b>	<b>55,588,457</b>	<b>39,739,070</b>
Transferencias Internas y Asignaciones al Sector Público	16,985,070	14,772,639
Transferencias al Resto del Sector Público	0	0
Subsidios y Subvenciones	0	0
Ayudas Sociales	35,285,589	21,149,346
Pensiones y Jubilaciones	3,317,799	3,817,085
Transferencias a Fideicomisos, Mandatos y Contratos Análogos	0	0
Transferencias a la Seguridad Social	0	0
Donativos	0	0
Transferencias al Exterior	0	0
<b>Participaciones y Aportaciones</b>	<b>0</b>	<b>0</b>
Participaciones	0	0
Aportaciones	0	0
Convenios	0	0
<b>Intereses, Comisiones y Otros Gastos de la Deuda Pública</b>	<b>0</b>	<b>0</b>
Intereses de la Deuda Pública	0	0
Comisiones de la Deuda Pública	0	0
Gastos de la Deuda Pública	0	0
Costo por Coberturas	0	0
Apoyos Financieros	0	0
<b>Otros Gastos y Pérdidas Extraordinarias</b>	<b>11,895,634</b>	<b>7,023,557</b>
Estimaciones, Depreciaciones, Deterioros, Obsolescencia y Amortizaciones	0	7,023,557
Provisiones	11,895,634	0
Disminución de Inventarios	0	0
Otros Gastos	0	0
<b>Inversión Pública</b>	<b>0</b>	<b>0</b>
Inversión Pública no Capitalizable	0	0
<b>Total de Gastos y Otras Pérdidas</b>	<b>280,729,407</b>	<b>253,843,492</b>
<b>Resultados del Ejercicio (Ahorro/Desahorro)</b>	<b>98,594,080</b>	<b>45,041,634</b>

Bajo protesta de decir verdad declaramos que los Estados Financieros y sus notas, son razonablemente correctos y son responsabilidad del emisor.

# Estado de Situación

## Financiera

Banco



Municipio de San Francisco de los Romo  
 Estado de Situación Financiera  
 Al 30 de Noviembre de 2023  
 (Cifras en Pesos)

Concepto	2023	2022	Concepto	2023	2022
<b>ACTIVO</b>			<b>PASIVO</b>		
<b>Activo Circulante</b>			<b>Pasivo Circulante</b>		
Efectivo y Equivalentes	19,113,601	8,593,067	Cuentas por Pagar a Corto Plazo	5,554,307	11,795,783
Derechos a Recibir Efectivo o Equivalentes	61,556,345	24,197,992	Documentos por Pagar a Corto Plazo	0	0
Derechos a Recibir Bienes o Servicios	11,934,335	2,026,228	Porción a Corto Plazo de la Deuda Pública a Largo Plazo	0	0
Inventarios	0	0	Títulos y Valores a Corto Plazo	0	0
Almacenes	0	0	Pasivos Diferidos a Corto Plazo	0	0
Estimación por Pérdida o Deterioro de Activos Circulantes	0	0	Fondos y Bienes de Terceros en Garantía y/o Administración a Corto Plazo	0	0
Otros Activos Circulantes	0	0	Provisiones a Corto Plazo	11,895,634	0
<b>Total de Activos Circulantes</b>	<b>92,604,280</b>	<b>34,817,287</b>	Otros Pasivos a Corto Plazo	378,977	554,698
<b>Activo No Circulante</b>			<b>Total de Pasivos Circulantes</b>	<b>17,828,918</b>	<b>12,350,482</b>
Inversiones Financieras a Largo Plazo	0	0	<b>Pasivo No Circulante</b>		
Derechos a Recibir Efectivo o Equivalentes a Largo Plazo	0	0	Cuentas por Pagar a Largo Plazo	0	0
Bienes Inmuebles, Infraestructura y Construcciones en Proceso	231,107,714	226,191,863	Documentos por Pagar a Largo Plazo	0	0
Bienes Muebles	66,842,451	44,449,543	Deuda Pública a Largo Plazo	0	0
Activos Intangibles	137,072	137,072	Pasivos Diferidos a Largo Plazo	0	0
Depreciación, Deterioro y Amortización Acumulada de Bienes	-14,483,559	-14,483,559	Fondos y Bienes de Terceros en Garantía y/o en Administración a Largo Plazo	0	0
Activos Diferidos	0	0	Provisiones a Largo Plazo	0	0
Estimación por Pérdida o Deterioro de Activos no Circulantes	0	0	<b>Total de Pasivos No Circulantes</b>	<b>0</b>	<b>0</b>
Otros Activos no Circulantes	0	0	<b>Total del Pasivo</b>	<b>17,828,918</b>	<b>12,350,482</b>
<b>Total de Activos No Circulantes</b>	<b>283,603,678</b>	<b>256,294,919</b>	<b>HACIENDA PÚBLICA/PATRIMONIO</b>		
<b>Total del Activo</b>	<b>376,207,959</b>	<b>291,112,206</b>	<b>Hacienda Pública/Patrimonio Contribuido</b>	<b>0</b>	<b>0</b>
			Aportaciones	0	0
			Donaciones de Capital	0	0
			Actualización de la Hacienda Pública /Patrimonio	0	0
			<b>Hacienda Pública/Patrimonio Generado</b>	<b>358,379,041</b>	<b>278,761,724</b>
			Resultados del Ejercicio (Ahorro/Desahorro)	98,594,080	45,041,634
			Resultados de Ejercicios Anteriores	242,414,860	197,373,226
			Revalúos	70,295,863	63,844,980
			Reservas	0	0
			Rectificaciones de Resultados de Ejercicios Anteriores	-52,925,763	-27,498,117
			<b>Exceso o Insuficiencia en la Actualización de la Hacienda Pública/Patrimonio</b>	<b>0</b>	<b>0</b>
			Resultado por Posición Monetaria	0	0
			Resultado por Tenencia de Activos no Monetarios	0	0
			<b>Total Hacienda Pública/Patrimonio</b>	<b>358,379,041</b>	<b>278,761,724</b>
			<b>Total del Pasivo y Hacienda Pública /Patrimonio</b>	<b>376,207,959</b>	<b>291,112,206</b>

Bajo protesta de decir verdad declaramos que los Estados Financieros y sus notas, son razonablemente correctos y son responsabilidad del emisor.


# Estado de Variación en la Hacienda Pública

Benny

Municipio de San Francisco de los Romo  
 Estado de Variación en la Hacienda Pública  
 Del 1 de Enero al 30 de Noviembre de 2023  
 (Cifras en Pesos)

Concepto	Hacienda Pública / Patrimonio Contribuido	Hacienda Pública / Patrimonio Generado de Ejercicios Anteriores	Hacienda Pública / Patrimonio Generado del Ejercicio	Exceso o Insuficiencia en la Actualización de la Hacienda Pública / Patrimonio	TOTAL
<b>Hacienda Pública/ Patrimonio Contribuido Neto de 2022</b>	0				0
Aportaciones	0	0	0	0	0
Donaciones de Capital	0	0	0	0	0
Actualización de la Hacienda Pública/Patrimonio	0	0	0	0	0
<b>Hacienda Pública/Patrimonio Generado Neto de 2022</b>		233,720,090	45,041,634		278,761,724
Resultados del Ejercicio (Ahorro/Desahorro)	0	0	45,041,634	0	45,041,634
Resultados de Ejercicios Anteriores	0	197,373,226	0	0	197,373,226
Revalúos	0	63,844,980	0	0	63,844,980
Reservas	0	0	0	0	0
Rectificaciones de Resultados de Ejercicios Anteriores	0	-27,498,117	0	0	-27,498,117
<b>Exceso o Insuficiencia en la Actualización de la Hacienda Pública/Patrimonio Neto de 2022</b>				0	0
Resultado por Posición Monetaria	0	0	0	0	0
Resultado por Tenencia de Activos no Monetarios	0	0	0	0	0
<b>Hacienda Pública/Patrimonio Neto Final de 2022</b>	0	233,720,090	45,041,634	0	278,761,724
<b>Cambios en la Hacienda Pública/Patrimonio Contribuido Neto de 2023</b>	0				0
Aportaciones	0	0	0	0	0
Donaciones de Capital	0	0	0	0	0
Actualización de la Hacienda Pública/Patrimonio	0	0	0	0	0
<b>Variaciones de la Hacienda Pública/Patrimonio Generado Neto de 2023</b>		45,041,634	34,575,682		79,617,317
Resultados del Ejercicio (Ahorro/Desahorro)	0	0	98,594,080	0	98,594,080
Resultados de Ejercicios Anteriores	0	45,041,634	-45,041,634	0	0
Revalúos	0	0	6,450,883	0	6,450,883
Reservas	0	0	0	0	0
Rectificaciones de Resultados de Ejercicios Anteriores	0	0	-25,427,647	0	-25,427,647
<b>Cambios en el Exceso o Insuficiencia en la Actualización de la Hacienda Pública/Patrimonio Neto de 2023</b>				0	0
Resultado por Posición Monetaria	0	0	0	0	0
Resultado por Tenencia de Activos no Monetarios	0	0	0	0	0
<b>Hacienda Pública/Patrimonio Neto Final de 2023</b>	0	278,761,724	79,617,317	0	358,379,041

Bajo protesta de decir verdad declaramos que los Estados Financieros y sus notas, son razonablemente correctos y son responsabilidad del emisor.



# Informe de Pasivos Contingentes



Barru








Cuenta Pública 2022  
Municipio de San Francisco de los Romo  
Informe de Pasivos Contingentes  
Del 1 de Enero al 30 de Noviembre de 2023  
(Pesos)

"En cumplimiento a lo dispuesto en los artículos 46, fracción I, inciso d, y 52 de la Ley General de Contabilidad Gubernamental, y de conformidad con lo establecido en el capítulo VII, numeral III, inciso g) del Manual de Contabilidad Gubernamental emitido por el CONAC, el ente público informa lo siguiente:"

Cuenta	Concepto	Importe
7410-0001	EJERICICIO 2016	\$90,000.00
7410-0001	EJERICICIO 2017	\$275,000.00
7410-0001	EJERICICIO 2018	\$1,228,000.00
7410-0001	EJERICICIO 2019	\$850,000.00
7410-0001	EJERICICIO 2021	\$2,792,000.00
7410-0001	EJERICICIO 2022	\$128,000.00
	CREDITO FISCAL	\$101,365.94
	<b>TOTAL</b>	<b>\$5,464,365.94</b>

Bajo protesta de decir verdad declaramos que los Estados Financieros y sus Notas son razonablemente correctos y responsabilidad del emisor

# Estado de Flujos de Efectivo

  
Banco  
y r   




Municipio de San Francisco de los Romo  
Estado de Flujos de Efectivo  
Del 1 de Enero al 30 de Noviembre de 2023  
(Cifras en Pesos)

Concepto	2023	2022
<b>Flujos de Efectivo de las Actividades de Operación</b>		
<b>Origen</b>	<b>396,347,947</b>	<b>310,202,739</b>
Impuestos	60,560,288	38,651,152
Cuotas y Aportaciones de Seguridad Social	0	0
Contribuciones de Mejoras	0	0
Derechos	44,842,971	35,794,521
Productos	22,313,334	9,626,415
Aprovechamientos	29,712,238	13,872,105
Ingresos por Venta de Bienes y Prestación de Servicios	0	0
Participaciones, Aportaciones, Convenios, Incentivos Derivados de la Colaboración Fiscal y Fondos Distintos de Aportaciones	223,619,115	202,758,546
Transferencias, Asignaciones, Subsidios y Subvenciones, y Pensiones y Jubilaciones	15,300,000	9,500,000
Otros Orígenes de Operación	0	0
<b>Aplicación</b>	<b>343,190,263</b>	<b>277,507,312</b>
Servicios Personales	125,860,980	135,979,819
Materiales y Suministros	22,285,675	27,467,317
Servicios Generales	63,628,831	43,492,826
Transferencias Internas y Asignaciones al Sector Público	16,985,070	14,772,639
Transferencias al Resto del Sector Público	0	0
Subsidios y Subvenciones	0	0
Ayudas Sociales	34,952,438	20,630,216
Pensiones y Jubilaciones	3,317,799	3,817,085
Transferencias a Fideicomisos, Mandatos y Contratos Análogos	0	0
Transferencias a la Seguridad Social	0	0
Donativos	0	0
Transferencias al Exterior	0	0
Participaciones	0	0
Aportaciones	0	0
Convenios	0	0
Otras Aplicaciones de Operación	76,159,471	31,347,409
<b>Flujos Netos de Efectivo por Actividades de Operación</b>	<b>53,157,683</b>	<b>32,695,427</b>
<b>Flujos de Efectivo de las Actividades de Inversión</b>		
<b>Origen</b>	<b>0</b>	<b>0</b>
Bienes Inmuebles, Infraestructura y Construcciones en Proceso	0	0
Bienes Muebles	0	0
Otros Orígenes de Inversión	0	0
<b>Aplicación</b>	<b>42,637,149</b>	<b>40,988,577</b>
Bienes Inmuebles, Infraestructura y Construcciones en Proceso	21,721,308	19,074,803
Bienes Muebles	20,915,841	21,776,709
Otras Aplicaciones de Inversión	0	137,066
<b>Flujos Netos de Efectivo por Actividades de Inversión</b>	<b>-42,637,149</b>	<b>-40,988,577</b>
<b>Flujos de Efectivo de las Actividades de Financiamiento</b>		
<b>Origen</b>	<b>0</b>	<b>0</b>
Endeudamiento Neto	0	0
Interno	0	0
Externo	0	0
Otros Orígenes de Financiamiento	0	0
<b>Aplicación</b>	<b>0</b>	<b>0</b>
Servicios de la Deuda	0	0
Interno	0	0
Externo	0	0
Otras Aplicaciones de Financiamiento	0	0
<b>Flujos Netos de Efectivo por Actividades de Financiamiento</b>	<b>0</b>	<b>0</b>
<b>Incremento/Disminución Neta en el Efectivo y Equivalentes al Efectivo</b>	<b>10,520,534</b>	<b>-8,293,150</b>
<b>Efectivo y Equivalentes al Efectivo al Inicio del Ejercicio</b>	<b>8,593,067</b>	<b>16,886,217</b>
<b>Efectivo y Equivalentes al Efectivo al Final del Ejercicio</b>	<b>19,113,601</b>	<b>8,593,067</b>

Bajo protesta de decir verdad declaramos que los Estados Financieros y sus notas, son razonablemente correctos y son responsabilidad del emisor.

*[Handwritten signatures and initials in blue ink]*

# Estado Analítico del Activo

Bunny



Ayuntamiento de  
**SAN FRANCISCO DE LOS ROMO**  
2021 - 2024

Municipio de San Francisco de los Romo  
Estado Analítico del Activo  
Del 1 de Enero al 30 de Noviembre de 2023  
(Cifras en Pesos)

Concepto	Saldo Inicial	Cargos del Periodo	Abonos del Periodo	Saldo Final	Variación del Periodo
<b>ACTIVO</b>	<b>291,112,206</b>	<b>1,414,854,814</b>	<b>1,329,759,061</b>	<b>376,207,959</b>	<b>85,095,753</b>
<b>Activo Circulante</b>	<b>34,817,287</b>	<b>1,359,505,105</b>	<b>1,301,718,111</b>	<b>92,604,280</b>	<b>57,786,994</b>
Efectivo y Equivalentes	8,593,067	657,391,755	646,871,221	19,113,601	10,520,534
Derechos a Recibir Efectivo o Equivalentes	24,197,992	678,081,686	640,723,333	61,556,345	37,358,353
Derechos a Recibir Bienes o Servicios	2,026,228	24,031,664	14,123,558	11,934,335	9,908,106
Inventarios	0	0	0	0	0
Almacenes	0	0	0	0	0
Estimación por Pérdida o Deterioro de Activos Circulantes	0	0	0	0	0
Otros Activos Circulantes	0	0	0	0	0
<b>Activo No Circulante</b>	<b>256,294,919</b>	<b>55,349,709</b>	<b>28,040,950</b>	<b>283,603,678</b>	<b>27,308,759</b>
Inversiones Financieras a Largo Plazo	0	0	0	0	0
Derechos a Recibir Efectivo o Equivalentes a Largo Plazo	0	0	0	0	0
Bienes Inmuebles, Infraestructura y Construcciones en Proceso	226,191,863	32,956,801	28,040,950	231,107,714	4,915,851
Bienes Muebles	44,449,543	22,392,908	0	66,842,451	22,392,908
Activos Intangibles	137,072	0	0	137,072	0
Depreciación, Deterioro y Amortización Acumulada de Bienes	-14,483,559	0	0	-14,483,559	0
Activos Diferidos	0	0	0	0	0
Estimación por Pérdida o Deterioro de Activos no Circulantes	0	0	0	0	0
Otros Activos no Circulantes	0	0	0	0	0

Bajo protesta de decir verdad declaramos que los Estados Financieros y sus notas, son razonablemente correctos y son responsabilidad del emisor.

# Estado Analítico de la Deuda y Otros Pasivos



Reunión





Municipio de San Francisco de los Romo  
 Estado Analítico de la Deuda y Otros Pasivos  
 Del 1 de Enero al 30 de Noviembre de 2023  
 (Cifras en Pesos)

Denominación de las Deudas	Moneda de Contratación	Institución o País Acreedor	Saldo Inicial del Periodo	Saldo Final del Periodo
<b>DEUDA PÚBLICA</b>				
<b>Corto Plazo</b>				
<b>Deuda Interna</b>			0	0
Instituciones de Crédito	Peso	México	0	0
Títulos y Valores	Peso	México	0	0
Arrendamientos Financieros	Peso	México	0	0
<b>Deuda Externa</b>			0	0
Organismos Financieros Internacionales	Peso	México	0	0
Deuda Bilateral	Peso	México	0	0
Títulos y Valores	Peso	México	0	0
Arrendamientos Financieros	Peso	México	0	0
<b>Subtotal de Deuda Pública a Corto Plazo</b>			0	0
<b>Largo Plazo</b>				
<b>Deuda Interna</b>			0	0
Instituciones de Crédito	Peso	México	0	0
Títulos y Valores	Peso	México	0	0
Arrendamientos Financieros	Peso	México	0	0
<b>Deuda Externa</b>			0	0
Organismos Financieros Internacionales	Peso	México	0	0
Deuda Bilateral	Peso	México	0	0
Títulos y Valores	Peso	México	0	0
Arrendamientos Financieros	Peso	México	0	0
<b>Subtotal de Deuda Pública a Largo Plazo</b>			0	0
<b>Total de Otros Pasivos</b>	Peso	México	12,350,482	17,828,918
<b>Total de Deuda Pública y Otros Pasivos</b>			12,350,482	17,828,918

Bajo protesta de decir verdad declaramos que los Estados Financieros y sus notas, son razonablemente correctos y son responsabilidad del emisor.



# II. INFORMACIÓN PRESUPUESTAL



Bunny



# Estado Analítico de Ingresos

Benny



Municipio de San Francisco de los Romo  
Estado Analítico de Ingresos  
Del 1 de Enero al 30 de Noviembre de 2023

Rubro de Ingresos	Ingreso					Diferencia (6= 5 - 1)
	Estimado	Ampliaciones y Reducciones	Modificado	Devengado	Recaudado	
	(1)	(2)	(3= 1 + 2)	(4)	(5)	
Impuestos	20,010,000	5,606,524	25,616,524	60,560,288	60,560,288	40,550,288
Cuotas y Aportaciones de Seguridad Social	0	0	0	0	0	0
Contribuciones de Mejoras	5,000	0	5,000	0	0	-5,000
Derechos	21,766,000	11,169,020	32,935,020	44,842,971	44,842,971	23,076,971
Productos	400,000	14,737,384	15,137,384	22,313,334	22,313,334	21,913,334
Aprovechamientos	1,715,000	27,521,479	29,236,479	29,712,238	29,712,238	27,997,238
Ingresos por Venta de Bienes, Prestación de Servicios y Otros Ingresos	0	0	0	0	0	0
Participaciones, Aportaciones, Convenios, Incentivos Derivados de la Colaboración Fiscal y Fondos Distintos de Aportaciones	231,324,800	13,310,588	244,635,388	223,619,115	223,619,115	-7,705,685
Transferencias, Asignaciones, Subsidios y Subvenciones, y Pensiones y Jubilaciones	6,500,000	8,800,000	15,300,000	15,300,000	15,300,000	8,800,000
Ingresos Derivados de Financiamientos	0	0	0	0	0	0
<b>Total</b>	<b>281,720,800</b>	<b>81,144,995</b>	<b>362,865,795</b>	<b>396,347,947</b>	<b>396,347,947</b>	
				Ingresos excedentes		114,627,147

Estado Analítico de Ingresos Por Fuente de Financiamiento	Ingreso					Diferencia (6= 5 - 1)
	Estimado	Ampliaciones y Reducciones	Modificado	Devengado	Recaudado	
	(1)	(2)	(3= 1 + 2)	(4)	(5)	
<b>Ingresos del Poder Ejecutivo Federal o Estatal y de los Municipios</b>	<b>281,720,800</b>	<b>81,144,995</b>	<b>362,865,795</b>	<b>396,347,947</b>	<b>396,347,947</b>	<b>114,627,147</b>
Impuestos	20,010,000	5,606,524	25,616,524	60,560,288	60,560,288	40,550,288
Cuotas y Aportaciones de Seguridad Social	0	0	0	0	0	0
Contribuciones de Mejoras	5,000	0	5,000	0	0	-5,000
Derechos	21,766,000	11,169,020	32,935,020	44,842,971	44,842,971	23,076,971
Productos	400,000	14,737,384	15,137,384	22,313,334	22,313,334	21,913,334
Aprovechamientos	1,715,000	27,521,479	29,236,479	29,712,238	29,712,238	27,997,238
Participaciones, Aportaciones, Convenios, Incentivos Derivados de la Colaboración Fiscal y Fondos Distintos de Aportaciones	231,324,800	13,310,588	244,635,388	223,619,115	223,619,115	-7,705,685
Transferencias, Asignaciones, Subsidios y Subvenciones, y Pensiones y Jubilaciones	6,500,000	8,800,000	15,300,000	15,300,000	15,300,000	8,800,000
<b>Ingresos de los Entes Públicos de los Poderes Legislativo y Judicial, de los Órganos Autónomos y del Sector Paraestatal o Paramunicipal, así como de las Empresas Productivas del Estado</b>	<b>0</b>	<b>0</b>	<b>0</b>	<b>0</b>	<b>0</b>	<b>0</b>
Cuotas y Aportaciones de Seguridad Social	0	0	0	0	0	0
Productos	0	0	0	0	0	0
Ingresos por Venta de Bienes, Prestación de Servicios y Otros Ingresos	0	0	0	0	0	0
Transferencias, Asignaciones, Subsidios y Subvenciones, y Pensiones y Jubilaciones	0	0	0	0	0	0
Ingresos Derivados de Financiamientos	0	0	0	0	0	0
<b>Total</b>	<b>281,720,800</b>	<b>81,144,995</b>	<b>362,865,795</b>	<b>396,347,947</b>	<b>396,347,947</b>	
				Ingresos excedentes		114,627,147

*[Handwritten signatures and initials in blue ink]*

*[Handwritten signatures and initials in blue ink]*

# Estado Analítico del Ejercicio del Presupuesto de Egresos

Benny

# Administrativa



Gobierno (Federal/Estatal/Municipal) de Municipio de San Francisco de los Romo  
 Estado Analítico del Ejercicio del Presupuesto de Egresos  
 Clasificación Administrativa  
 Del 1 de Enero al 30 de Noviembre de 2023

Concepto	Egresos					Subejercicio 6 = ( 3 - 4 )
	Aprobado	Ampliaciones/ (Reducciones)	Modificado	Devengado	Pagado	
	1	2	3 = ( 1 + 2 )	4	5	
Poder Ejecutivo	281,720,800	81,144,995	362,865,795	311,473,358	309,667,942	51,392,436
Poder Legislativo	0	0	0	0	0	0
Poder Judicial	0	0	0	0	0	0
Órganos Autónomos	0	0	0	0	0	0
<b>Total del Gasto</b>	<b>281,720,800</b>	<b>81,144,995</b>	<b>362,865,795</b>	<b>311,473,358</b>	<b>309,667,942</b>	<b>51,392,436</b>

Handwritten signatures in blue ink are present below the table. There are approximately 10 distinct signatures, some of which are large and stylized, and others that are smaller and more compact. The signatures are scattered across the bottom half of the page.



**Cuenta Pública 2023**  
**Municipio de San Francisco de los Romo**  
**Estado Analítico del Ejercicio del Presupuesto de Egresos**  
**Clasificación Administrativa**  
**Del 1 de Enero al 30 de Noviembre de 2023**

Concepto	Egresos					Subejercicio 6 = ( 3 - 4 )
	Aprobado	Ampliaciones/ (Reducciones)	Modificado	Devengado	Pagado	
	1	2	3 = ( 1 + 2 )	4	5	
<b>Presidencia</b>	<b>38,981,283</b>	<b>15,626,076</b>	<b>54,607,359</b>	<b>49,081,242</b>	<b>48,902,056</b>	<b>5,526,118</b>
Presidencia	20,671,238	5,351,587	26,022,825	20,124,226	20,116,576	5,898,599
Secretaría Particular	3,523,929	767,576	4,291,505	5,892,993	5,807,591	-1,601,488
Coordinación de Asesores	2,714,247	0	2,714,247	2,258,320	2,258,320	455,927
Coordinación de Relaciones Públicas	240,957	-25,112	215,845	176,428	176,428	39,417
Coordinación de Gestión Social	1,743,992	228,857	1,972,849	1,683,432	1,609,697	289,417
Instancia Municipal de la Mujer	2,045,724	142,943	2,188,667	1,918,837	1,906,438	269,830
Instancia Municipal de la Juventud	706,255	46,465	752,720	747,103	747,103	5,617
Patronato de la Feria	6,700,000	9,113,761	15,813,761	15,813,761	15,813,761	0
Coordinación Municipal de Gabinete	634,940	0	634,940	466,140	466,140	168,799
<b>Dirección del Comité Municipal para el DIF</b>	<b>12,499,704</b>	<b>3,470,196</b>	<b>15,969,900</b>	<b>12,469,018</b>	<b>12,157,604</b>	<b>3,500,882</b>
Dirección del Comité Municipal para el DIF	4,867,087	2,118,535	6,985,622	5,068,686	5,045,898	1,916,935
Subdirección Administrativa	377,353	0	377,353	302,560	302,560	74,793
Departamento de Asistencia Social Alimentaria	1,494,630	751,848	2,246,479	2,098,794	1,826,019	147,685
Departamento de Rehabilitación Física	642,917	-20,235	622,682	454,699	454,699	167,982
Departamento de Atención a Personas Adultas Mayores	1,103,829	377,138	1,480,967	1,311,169	1,311,169	169,798
Departamento de Habilidades, Capacitación y Desarrollo Integral	2,218,444	220,111	2,438,555	1,957,407	1,941,556	481,148
Unidad de Vinculación con la Sociedad Civil	476,155	118,000	594,155	365,390	365,390	228,765
Procuraduría Municipal de la Defensa de los Derechos de las niñas, niños y adolescentes	231,330	-2,201	229,130	199,794	199,794	29,335
Departamento Jurídico	193,344	0	193,344	152,252	152,252	41,092
Unidad de Trabajo Social y Canalización	602,009	-45,000	557,009	443,171	443,171	113,839
Departamento de Psicología	292,605	-48,000	244,605	115,096	115,096	129,509
<b>Coordinación de Comunicación Social</b>	<b>1,758,711</b>	<b>332,292</b>	<b>2,091,003</b>	<b>1,468,532</b>	<b>1,467,251</b>	<b>622,472</b>
Coordinación de Comunicación Social	1,384,170	332,292	1,716,462	1,166,601	1,165,321	549,860
Departamento de Comunicación e Información	374,542	0	374,542	301,930	301,930	72,611
<b>Delegación Puertecito de la Virgen</b>	<b>2,852,550</b>	<b>-340</b>	<b>2,852,210</b>	<b>2,485,747</b>	<b>2,484,019</b>	<b>366,463</b>
Delegación Puertecito de la Virgen	2,852,550	-340	2,852,210	2,485,747	2,484,019	366,463
<b>Delegación La Escondida</b>	<b>1,014,857</b>	<b>126,707</b>	<b>1,141,564</b>	<b>956,037</b>	<b>956,037</b>	<b>185,527</b>
Delegación La Escondida	1,014,857	126,707	1,141,564	956,037	956,037	185,527
<b>Secretaría del H. Ayuntamiento y Dirección General de Gobierno</b>	<b>19,835,457</b>	<b>8,337,807</b>	<b>28,173,264</b>	<b>22,437,141</b>	<b>22,052,295</b>	<b>5,736,122</b>
Secretaría del H. Ayuntamiento y Dirección General de Gobierno	5,170,700	741,494	5,912,194	3,842,689	3,793,670	2,069,505
Departamento de Reglamentos y Mercados	1,778,957	6,133	1,785,090	1,293,370	1,291,217	491,720
Coordinación de Fomento Deportivo	2,816,578	1,281,711	4,098,289	3,569,226	3,501,877	529,063
Departamento de Acción Cívica y Cultural	1,538,294	4,420,844	5,959,138	5,658,705	5,524,857	300,433
Departamento de Desarrollo Turístico	610,301	735,414	1,345,715	1,180,292	1,180,292	165,423
Departamento de Control Sanitario y Rastros	971,836	-13,500	958,336	798,837	782,133	159,499
Departamento de Protección Civil	1,591,600	179,266	1,770,866	1,205,868	1,142,967	564,997
Unidad Municipal de Paramédicos	2,303,500	-50,000	2,253,500	1,858,518	1,858,518	394,982
Departamento de Logística	1,340,436	81,725	1,422,161	1,103,881	1,083,749	318,280
Unidad del Archivo Municipal	215,451	0	215,451	190,096	190,096	25,354
Relaciones Exteriores	1,497,804	954,720	2,452,524	1,735,659	1,702,917	716,865
<b>Dirección de Finanzas y Administración</b>	<b>34,351,235</b>	<b>5,153,762</b>	<b>39,504,996</b>	<b>60,312,013</b>	<b>60,056,620</b>	<b>-20,807,016</b>
Dirección de Finanzas y Administración	1,198,323	657,416	1,855,739	1,026,138	1,026,138	829,600
Subdirección de Finanzas, Administración y Control Presupuestal	594,593	0	594,593	450,692	450,692	143,901
Departamento de Presupuesto	296,014	0	296,014	0	0	296,014
Departamento de Ingresos y Recaudación Municipal	5,436,805	739,842	6,176,647	26,228,860	26,088,124	-20,052,213

Departamento de Egresos	739,639	173,000	912,639	726,967	726,155	185,672
Departamento de Fondos Federales	506,312	0	506,312	406,765	406,765	99,547
Departamento de Compras y Suministros	1,113,971	75,615	1,189,586	1,138,145	1,111,829	51,440
Departamento de Mantenimiento Vehicular y Servicios Generales	1,513,358	-28,004	1,485,354	1,147,850	1,147,850	337,504
Departamento de Recursos Humanos	20,367,078	3,645,660	24,012,738	27,278,335	27,224,022	-3,265,597
Departamento de Control Patrimonial	667,893	45,000	712,893	569,815	564,327	143,078
Departamento de Informática	1,539,898	-154,768	1,385,130	1,034,802	1,007,074	350,327
Subdirección de Ingresos y Recaudación Municipal	377,353	0	377,353	303,643	303,643	73,710
<b>Dirección de Planeación y Evaluación</b>	<b>2,051,979</b>	<b>-28,325</b>	<b>2,023,654</b>	<b>994,200</b>	<b>991,871</b>	<b>1,029,453</b>
Dirección de Planeación y Evaluación	734,293	-28,325	705,968	485,903	483,573	220,066
Subdirección de Planeación	377,353	0	377,353	0	0	377,353
Departamento de Información y Soluciones Informáticas	346,385	0	346,385	262,121	262,121	84,264
Departamento de Monitoreo y Evaluación	593,948	0	593,948	246,177	246,177	347,771
<b>Órgano Interno de Control</b>	<b>1,864,448</b>	<b>547,130</b>	<b>2,411,578</b>	<b>1,934,520</b>	<b>1,922,600</b>	<b>477,058</b>
Órgano Interno de Control	1,268,892	547,130	1,816,023	1,443,443	1,431,523	372,580
Autoridad Investigadora	231,288	0	231,288	198,880	198,880	32,408
Autoridad Substanciadora y Resolutora	364,267	0	364,267	292,197	292,197	72,070
<b>Dirección de Obras Públicas</b>	<b>37,346,150</b>	<b>27,394,055</b>	<b>64,740,206</b>	<b>31,875,085</b>	<b>31,815,598</b>	<b>32,865,120</b>
Dirección de Obras Públicas	1,190,933	142,979	1,333,912	1,070,361	1,067,973	263,551
Departamento de Costos y Licitaciones	1,181,592	897,000	2,078,592	1,610,506	1,610,506	468,086
Departamento de Proyectos	276,046	0	276,046	232,051	226,132	43,996
Departamento de Supervisión	33,965,226	25,861,077	59,826,303	27,975,014	27,960,192	31,851,288
Subdirección de Obras Públicas	732,353	493,000	1,225,353	987,153	950,795	238,199
<b>Dirección de Desarrollo Social, Económico y Agropecuario</b>	<b>5,784,272</b>	<b>4,694,598</b>	<b>10,478,870</b>	<b>9,513,358</b>	<b>9,491,376</b>	<b>965,512</b>
Dirección de Desarrollo Social, Económico y Agropecuario	4,149,929	4,713,734	8,863,663	8,273,192	8,251,210	590,471
Subdirección Desarrollo Social, Económico y Agropecuario	377,353	0	377,353	303,448	303,448	73,905
Departamento de Concertación Social	596,068	0	596,068	438,420	438,420	157,649
Departamento de Desarrollo Económico	391,592	0	391,592	284,677	284,677	106,915
Departamento de Desarrollo Agropecuario	269,330	-19,136	250,194	213,621	213,621	36,572
<b>Dirección de Desarrollo Urbano</b>	<b>3,964,108</b>	<b>1,572,492</b>	<b>5,536,601</b>	<b>4,868,897</b>	<b>4,814,109</b>	<b>667,704</b>
Dirección de Desarrollo Urbano	2,331,939	1,728,106	4,060,045	3,735,017	3,684,586	325,028
Departamento de Planes y Proyectos	191,000	-179,180	11,820	8,900	8,900	2,920
Departamento de Uso de Suelo	1,058,900	23,567	1,082,467	821,483	817,127	260,983
Subdirección de Desarrollo Urbano	382,269	0	382,269	303,496	303,496	78,773
<b>Dirección de Servicios Públicos y Ecología</b>	<b>60,444,861</b>	<b>7,790,747</b>	<b>68,235,608</b>	<b>63,853,043</b>	<b>63,593,378</b>	<b>4,382,565</b>
Dirección de Servicios Públicos y Ecología	2,428,987	-8,880	2,420,107	2,076,596	2,076,596	343,510
Subdirección de Servicios Públicos y Ecología	389,644	0	389,644	321,674	321,674	67,970
Departamento de Panteones	1,061,087	-26,768	1,034,319	876,294	874,164	158,025
Departamento de Limpia y Aseo Público	21,490,825	-1,010,181	20,480,644	22,450,545	22,263,568	-1,969,901
Departamento de Alumbrado Público	28,078,903	8,536,780	36,615,683	31,789,672	31,752,503	4,826,011
Departamento de Parques y Jardines	6,059,459	275,329	6,334,788	5,609,439	5,608,350	725,349
Departamento de Ecología	935,957	24,467	960,424	728,823	696,523	231,601
<b>Dirección de Asuntos Jurídicos</b>	<b>3,859,381</b>	<b>2,680,290</b>	<b>6,539,672</b>	<b>6,717,444</b>	<b>6,713,547</b>	<b>-177,772</b>
Dirección de Asuntos Jurídicos	1,986,201	2,680,290	4,666,492	5,156,612	5,152,716	-490,121
Subdirección de Asuntos Jurídicos	251,066	0	251,066	208,901	208,901	42,165
Departamento de Gestión Jurídica	644,008	0	644,008	526,711	526,711	117,297
Departamento de Jueces Calificadores	978,106	0	978,106	825,219	825,219	152,887
<b>Dirección de Seguridad Pública y Tránsito Municipal</b>	<b>50,370,900</b>	<b>3,067,505</b>	<b>53,438,405</b>	<b>38,352,725</b>	<b>38,095,225</b>	<b>15,085,681</b>
Dirección de Seguridad Pública y Tránsito Municipal	50,370,900	3,067,505	53,438,405	38,352,725	38,095,225	15,085,681
<b>Corporación Municipal</b>	<b>4,740,904</b>	<b>380,000</b>	<b>5,120,904</b>	<b>4,154,356</b>	<b>4,154,356</b>	<b>966,548</b>
Corporación Municipal	4,740,904	380,000	5,120,904	4,154,356	4,154,356	966,548
<b>Total del Gasto</b>	<b>281,720,800</b>	<b>81,144,995</b>	<b>362,865,795</b>	<b>311,473,358</b>	<b>309,667,942</b>	<b>51,392,436</b>








# Económica



Benny





Municipio de San Francisco de los Romo  
 Estado Analítico del Ejercicio del Presupuesto de Egresos  
 Clasificación Económica (por Tipo de Gasto)  
 Del 1 de Enero al 30 de Noviembre de 2023

Concepto	Egresos					Subejercicio
	Aprobado	Ampilaciones/ (Reducciones)	Modificado	Devengado	Pagado	
	1	2	3 = ( 1 + 2 )	4	5	
Gasto Corriente	224,348,933	59,521,744	283,870,678	265,518,411	263,712,994	18,352,267
Gasto de Capital	51,371,867	21,623,250	72,995,117	42,637,149	42,637,149	30,357,968
Amortización de la Deuda y Disminución de Pasivos	0	0	0	0	0	0
Pensiones y Jubilaciones	6,000,000	0	6,000,000	3,317,799	3,317,799	2,682,201
Participaciones	0	0	0	0	0	0
<b>Total del Gasto</b>	<b>281,720,800</b>	<b>81,144,995</b>	<b>362,865,795</b>	<b>311,473,358</b>	<b>309,667,942</b>	<b>51,392,436</b>

# Por Objeto del Gasto



Benny





Municipio de San Francisco de los Rómos  
 Estado Analítico del Ejercicio del Presupuesto de Egresos  
 Clasificación por Objeto del Gasto (Capítulo y Concepto)  
 Del 1 de Enero al 30 de Noviembre de 2023

Concepto	Egresos					Subejercicio 6 = ( 3 - 4 )
	Aprobado	Ampliaciones/ (Reducciones)	Modificado	Devengado	Pagado	
	1	2	3 = ( 1 + 2 )	4	5	
<b>Servicios Personales</b>	<b>142,000,742</b>	<b>4,433,894</b>	<b>146,434,636</b>	<b>125,860,980</b>	<b>125,860,980</b>	<b>20,573,656</b>
Remuneraciones al Personal de Carácter Permanente	81,373,178	-2,670,601	78,702,577	71,302,762	71,302,762	7,399,816
Remuneraciones al Personal de Carácter Transitorio	1,005,000	1,963,671	2,968,671	6,630,009	6,630,009	-3,661,338
Remuneraciones Adicionales y Especiales	17,933,925	682,207	18,616,133	4,796,802	4,796,802	13,819,331
Seguridad Social	14,993,821	1,340,543	16,334,364	17,569,266	17,569,266	-1,234,902
Otras Prestaciones Sociales y Económicas	26,394,817	3,137,323	29,532,141	25,562,142	25,562,142	3,969,998
Previsiones	300,000	-19,250	280,750	0	0	280,750
Pago de Estímulos a Servidores Públicos	0	0	0	0	0	0
<b>Materiales y Suministros</b>	<b>21,492,400</b>	<b>1,567,590</b>	<b>23,059,990</b>	<b>23,290,342</b>	<b>22,285,675</b>	<b>-230,352</b>
Materiales de Administración, Emisión de Documentos y Artículos Oficiales	2,657,900	831,594	3,489,494	2,601,020	2,175,383	888,473
Alimentos y Utensilios	503,500	-110,920	392,581	318,978	268,006	73,602
Materias Primas y Materiales de Producción y Comercialización	50,000	120,000	170,000	161,075	145,224	8,925
Materiales y Artículos de Construcción y de Reparación	1,130,000	570,408	1,700,408	1,337,193	1,337,193	363,215
Productos Químicos, Farmacéuticos y de Laboratorio	192,000	172	192,172	142,908	116,925	49,263
Combustibles, Lubricantes y Aditivos	10,995,000	-519,475	10,475,525	11,194,642	10,891,959	-719,116
Vestuario, Blancos, Prendas de Protección y Artículos Deportivos	2,407,000	62,041	2,469,041	2,268,474	2,158,999	200,567
Materiales y Suministros Para Seguridad	0	0	0	0	0	0
Herramientas, Refacciones y Accesorios Menores	3,557,000	613,770	4,170,770	5,266,051	5,191,976	-1,095,281
<b>Servicios Generales</b>	<b>38,820,791</b>	<b>35,169,942</b>	<b>73,990,733</b>	<b>64,093,994</b>	<b>63,628,831</b>	<b>9,896,740</b>
Servicios Básicos	11,941,000	839,113	12,780,113	9,253,581	9,249,351	3,526,532
Servicios de Arrendamiento	831,000	990,306	1,821,306	1,552,382	1,552,382	268,925
Servicios Profesionales, Científicos, Técnicos y Otros Servicios	1,708,467	11,063,940	12,772,407	12,847,149	12,817,558	-74,742
Servicios Financieros, Bancarios y Comerciales	1,137,000	187,015	1,324,015	1,300,942	1,300,942	23,073
Servicios de Instalación, Reparación, Mantenimiento y Conservación	8,124,325	2,929,703	11,054,028	8,000,164	7,881,174	3,053,864
Servicios de Comunicación Social y Publicidad	120,000	160,000	280,000	219,200	219,200	60,800
Servicios de Traslado y Viáticos	175,000	-108,192	66,808	66,808	66,808	0
Servicios Oficiales	11,560,000	18,790,748	30,350,748	27,609,166	27,296,815	2,741,582
Otros Servicios Generales	3,224,000	317,307	3,541,307	3,244,602	3,244,602	296,706
<b>Transferencias, Asignaciones, Subsidios y Otras Ayudas</b>	<b>28,035,000</b>	<b>18,350,319</b>	<b>46,385,319</b>	<b>55,590,894</b>	<b>55,255,307</b>	<b>-9,205,575</b>
Transferencias Internas y Asignaciones al Sector Público	14,600,000	7,265,070	21,865,070	16,985,070	16,985,070	4,880,000
Transferencias al Resto del Sector Público	0	0	0	0	0	0
Subsidios y Subvenciones	0	0	0	0	0	0
Ayudas Sociales	7,435,000	11,085,248	18,520,248	35,288,025	34,952,438	-16,767,777
Pensiones y Jubilaciones	6,000,000	0	6,000,000	3,317,799	3,317,799	2,682,201
Transferencias a Fideicomisos, Mandatos y Otros Análogos	0	0	0	0	0	0
Transferencias a la Seguridad Social	0	0	0	0	0	0
Donativos	0	0	0	0	0	0
Transferencias al Exterior	0	0	0	0	0	0
<b>Bienes Muebles, Inmuebles e Intangibles</b>	<b>22,091,867</b>	<b>2,373,241</b>	<b>24,465,108</b>	<b>20,915,841</b>	<b>20,915,841</b>	<b>3,549,267</b>



Municipio de San Francisco de los Romo  
 Estado Analítico del Ejercicio del Presupuesto de Egresos  
 Clasificación por Objeto del Gasto (Capítulo y Concepto)  
 Del 1 de Enero al 30 de Noviembre de 2023

Concepto	Egresos						Subejercicio 6 = ( 3 - 4 )
	Aprobado	Ampliaciones/ (Reducciones)	Modificado	Devengado	Pagado		
	1	2	3 = ( 1 + 2 )	4	5		
Mobiliario y Equipo de Administración	120,000	759,797	879,797	247,797	247,797	632,000	
Mobiliario y Equipo Educativo y Recreativo	0	286,670	286,670	236,670	236,670	50,000	
Equipo e Instrumental Médico y de Laboratorio	0	0	0	0	0	0	
Vehículos y Equipo de Transporte	2,520,000	1,025,097	3,545,097	2,285,097	2,285,097	1,260,000	
Equipo de Defensa y Seguridad	0	0	0	0	0	0	
Maquinaria, Otros Equipos y Herramientas	19,301,867	381,677	19,683,544	18,146,277	18,146,277	1,537,267	
Activos Biológicos	0	0	0	0	0	0	
Bienes Inmuebles	0	0	0	0	0	0	
Activos Intangibles	150,000	-80,000	70,000	0	0	70,000	
<b>Inversión Pública</b>	<b>29,280,000</b>	<b>19,250,009</b>	<b>48,530,009</b>	<b>21,721,308</b>	<b>21,721,308</b>	<b>26,808,701</b>	
Obra Pública en Bienes de Dominio Público	24,375,000	-18,437,116	5,937,884	1,446,434	1,446,434	4,491,450	
Obra Pública en Bienes Propios	4,905,000	37,687,125	42,592,125	20,274,874	20,274,874	22,317,251	
Proyectos Productivos y Acciones de Fomento	0	0	0	0	0	0	
<b>Inversiones Financieras y Otras Provisiones</b>	<b>0</b>	<b>0</b>	<b>0</b>	<b>0</b>	<b>0</b>	<b>0</b>	
Inversiones Para el Fomento de Actividades Productivas	0	0	0	0	0	0	
Acciones y Participaciones de Capital	0	0	0	0	0	0	
Compra de Títulos y Valores	0	0	0	0	0	0	
Concesión de Préstamos	0	0	0	0	0	0	
Inversiones en Fideicomisos, Mandatos y Otros Análogos	0	0	0	0	0	0	
Otras Inversiones Financieras	0	0	0	0	0	0	
Provisiones para Contingencias y Otras Erogaciones Especiales	0	0	0	0	0	0	
<b>Participaciones y Aportaciones</b>	<b>0</b>	<b>0</b>	<b>0</b>	<b>0</b>	<b>0</b>	<b>0</b>	
Participaciones	0	0	0	0	0	0	
Aportaciones	0	0	0	0	0	0	
Convenios	0	0	0	0	0	0	
<b>Deuda Pública</b>	<b>0</b>	<b>0</b>	<b>0</b>	<b>0</b>	<b>0</b>	<b>0</b>	
Amortización de la Deuda Pública	0	0	0	0	0	0	
Intereses de la Deuda Pública	0	0	0	0	0	0	
Comisiones de la Deuda Pública	0	0	0	0	0	0	
Gastos de la Deuda Pública	0	0	0	0	0	0	
Costo por Coberturas	0	0	0	0	0	0	
Apoyos Financieros	0	0	0	0	0	0	
Adeudos de Ejercicios Fiscales Anteriores (Adefas)	0	0	0	0	0	0	
<b>Total del Gasto</b>	<b>281,720,800</b>	<b>81,144,995</b>	<b>362,865,795</b>	<b>311,473,358</b>	<b>309,667,942</b>	<b>51,392,436</b>	

Handwritten signatures and initials in blue ink at the bottom of the page, including a large signature on the left and several smaller ones across the bottom.

# Funcional

A handwritten signature in blue ink, consisting of a vertical line with a loop at the top and a diagonal stroke crossing it.A handwritten signature in blue ink, featuring a large loop at the top, a horizontal stroke, and a vertical stroke.

Baum

A handwritten signature in blue ink, starting with a large loop and ending with a long horizontal stroke.A handwritten signature in blue ink, consisting of a vertical line with a loop at the top and a diagonal stroke.

r

A handwritten signature in blue ink, consisting of a vertical line with a loop at the top and a diagonal stroke.A handwritten signature in blue ink, consisting of a horizontal line with a loop at the end.



Municipio de San Francisco de los Romo  
 Estado Analítico del Ejercicio del Presupuesto de Egresos  
 Clasificación Funcional (Finalidad y Función)  
 Del 1 de Enero al 30 de Noviembre de 2023

Concepto	Egresos					Subejercicio 6 = ( 3 - 4 )
	Aprobado	Ampliaciones/ (Reducciones)	Modificado	Devengado	Pagado	
	1	2	3 = ( 1 + 2 )	4	5	
<b>Gobierno</b>	<b>55,556,000</b>	<b>9,716,511</b>	<b>65,272,511</b>	<b>49,236,305</b>	<b>48,900,535</b>	<b>16,036,206</b>
Legislación	500,000	4,472,236	4,972,236	5,457,112	5,457,112	-484,877
Justicia	0	0	0	0	0	0
Coordinación de la Política de Gobierno	790,000	69,421	859,421	633,998	618,628	225,423
Relaciones Exteriores	0	0	0	0	0	0
Asuntos Financieros y Hacendarios	0	250,000	250,000	0	0	250,000
Seguridad Nacional	0	0	0	0	0	0
Asuntos de Orden Público y de Seguridad Interior	54,266,000	3,555,139	57,821,139	41,775,479	41,455,079	16,045,660
Otros Servicios Generales	0	1,369,716	1,369,716	1,369,716	1,369,716	0
<b>Desarrollo Social</b>	<b>226,076,800</b>	<b>71,151,756</b>	<b>297,228,556</b>	<b>261,872,326</b>	<b>260,402,679</b>	<b>35,356,230</b>
Protección Ambiental	113,000	52,783	165,783	52,560	20,260	113,223
Vivienda y Servicios a la Comunidad	196,436,979	44,503,121	240,940,100	208,109,207	207,210,320	32,830,893
Salud	120,000	90,140	210,140	210,140	210,140	0
Recreación, Cultura y Otras Manifestaciones Sociales	11,143,000	17,775,681	28,918,681	26,532,996	26,340,177	2,385,685
Educación	2,070,000	2,235,590	4,305,590	4,278,018	4,278,018	27,572
Protección Social	16,193,821	2,393,974	18,587,795	20,415,167	20,069,525	-1,827,371
Otros Asuntos Sociales	0	4,100,467	4,100,467	2,274,239	2,274,239	1,826,228
<b>Desarrollo Económico</b>	<b>88,000</b>	<b>276,728</b>	<b>364,728</b>	<b>364,728</b>	<b>364,728</b>	<b>0</b>
Asuntos Económicos, Comerciales y Laborales en General	10,000	-4,136	5,864	5,864	5,864	0
Agropecuaria, Silvicultura, Pesca y Caza	78,000	-19,136	58,864	58,864	58,864	0
Combustibles y Energía	0	0	0	0	0	0
Minería, Manufacturas y Construcción	0	0	0	0	0	0
Transporte	0	0	0	0	0	0
Comunicaciones	0	0	0	0	0	0
Turismo	0	0	0	0	0	0
Ciencia, Tecnología e Innovación	0	0	0	0	0	0
Otras Industrias y Otros Asuntos Económicos	0	300,000	300,000	300,000	300,000	0
<b>Otras no Clasificadas en Funciones Anteriores</b>	<b>0</b>	<b>0</b>	<b>0</b>	<b>0</b>	<b>0</b>	<b>0</b>
Transacciones de la Deuda Publica / Costo Financiero de la Deuda	0	0	0	0	0	0
Transferencias, Participaciones y Aportaciones entre Diferentes Niveles y Ordenes de Gobierno	0	0	0	0	0	0
Saneamiento del Sistema Financiero	0	0	0	0	0	0
Adeudos de Ejercicios Fiscales Anteriores	0	0	0	0	0	0
<b>Total del Gasto</b>	<b>281,720,800</b>	<b>81,144,995</b>	<b>362,865,795</b>	<b>311,473,358</b>	<b>309,667,942</b>	<b>51,392,436</b>

Handwritten signatures and initials in blue ink are present at the bottom of the page, including a large signature on the left and several smaller ones across the bottom.