

Dirección de  
**PLANEACIÓN Y  
EVALUACIÓN**

Ayuntamiento de  
**SAN FRANCISCO  
DE LOS ROMO**  
2021 + 2024



Dependencia: Dirección de Planeación y Evaluación

Número de Oficio: 0011/2023

Asunto: Resultados de Evaluación 2022

San Francisco de los Romo, Ags., a 18 de enero de 2023

MUNICIPIO DE  
SAN FRANCISCO DE LOS ROMO, AGS.

**LIC. MARIA EDITH ROSALES LUNA  
SECRETARIA DEL H. AYUNTAMIENTO Y  
DIRECTORA GENERAL DE GOBIERNO  
PRESENTE**

**RECIBIDO**  
18 ENE. 2023

Dirección General de Gobierno  
Archivo y Correspondencia.

13:20hrs.

Por este conducto y en atención a lo previsto en el Programa Anual de Evaluación 2022 del Municipio de San Francisco de los Romo me permito hacerle llegar a usted los resultados de la evaluación de desempeño de los Programas Operativos Anuales del ejercicio fiscal 2022, los cuales indica el nivel de cumplimiento de metas así como la emisión de recomendaciones (Aspectos Susceptibles de Mejora) para buscar el mejoramiento de los procesos y acciones realizadas por la Dependencia a su digno cargo; siendo las unidades administrativas evaluadas las siguientes:

- Secretaria del H. ayuntamiento y dirección general de gobierno
- Departamento de protección civil
- Departamento de reglamentos y mercados
- Departamento de control sanitario y rastros
- Coordinación de acción cívica y cultural
- Coordinación desarrollo turístico
- Coordinación de fomento deportivo

Sin más por el momento, quedo de Usted para cualquier duda o aclaración, no omito hacerle llegar un cordial saludo.

ATENTAMENTE

**LIC. JOSÉ DE JESÚS CASTAÑEDA BERNAL  
DIRECTOR DE PLANEACIÓN Y EVALUACIÓN**

MUNICIPIO DE SAN  
FRANCISCO DE LOS ROMO



DIRECCIÓN DE  
PLANEACIÓN Y EVALUACIÓN

c.c.p. Tec. Margarita Gallegos Soto, Presidenta Municipal de San Francisco de los Romo.  
c.c.p. Archivo


**Francisco Romo Jiménez #102, Fracc. San José de Buenavista,  
C.P. 20300, San Francisco de los Romo, Ags. Tel: (465) 9670124, (465) 9670344, (465) 9671206**

**Municipio de San Francisco de los Romo**  
**Evaluación de Desempeño**  
**Ejercicio Fiscal 2022**

Datos Generales de la Unidad Administrativa Evaluada		Departamento o Unidad Evaluada						
Dependencia		Secretaría del H. Ayuntamiento y Dirección General de Gobierno						
Secretaría del Honorable Ayuntamiento y Dirección General de Gobierno		Responsable del Departamento o Unidad Evaluada						
Titular de Dependencia		Lic. Ma. Edith Rosales Luna						
Lic. Ma. Edith Rosales Luna		Lic. Alma Fabiola Chávez Avelar						
<b>Enlace Institucional del Programa Operativo Anual</b>								
<b>Alineación del Programa Presupuestario con el Plan de Desarrollo Municipal 2022-2024</b>								
Eje		Objetivo						
Eje 4. San Francisco Moderno y Transparente		Objetivo 4-5. Definir las políticas de la Administración Pública, referente a leyes y reglamentos aplicables al Municipio.						
<b>Programa Operativo Anual 2022</b>								
<b>Indicador</b>								
Nivel	Objetivo	Denominación	Definición	Método de Cálculo	Frecuencia de Medición	Meta Anual	Alcance	Porcentaje de Desempeño
Componente	Promover el estado de derecho en las acciones realizadas por el municipio al contar con la aprobación del Ayuntamiento mediante sesiones públicas de cabildo	1. Gobernación	Indica el porcentaje de acciones realizadas en materia de gobernabilidad	(Actividades proyectadas)/(Actividades realizadas)x100	Trimestral	48	47	97.9%
		5. Delegaciones y comisarias	Indica el porcentaje de acciones realizadas en las delegaciones y comisarias del municipio	(Actividades proyectadas)/(Actividades realizadas)x100	Trimestral	12	12	100.0%
		1.1. Actas de sesión de cabildo	Indica el porcentaje de actas originadas por la sesiones ordinarias o extraordinarias realizadas	(Actas programadas)/(Actas realizadas)x100	Trimestral	48	47	97.9%
Actividades	Contribuir a mantener el estado de derecho en el Municipio cumpliendo las disposiciones de legalidad y ejerciendo una practica participativa y plural en el Ayuntamiento	5-1. Reuniones con delegados y comisarios	Indica el porcentaje de reuniones con Delegados y Comisarios Municipales realizadas	(Reuniones programadas)/(Reuniones realizadas)x100	Trimestral	12	12	100.0%
<b>Observaciones generales y nivel de cumplimiento de objetivos</b>								
La labor realizada por la Secretaría del H. Ayuntamiento y Dirección General de Gobierno para el ejercicio fiscal 2022 <b>CUMPLE</b> con sus funciones y desempeño, contando con un promedio superior al 99% en el cumplimiento de sus metas.								
<b>Aspectos Susceptibles de Mejora</b>								
1. Contar con bitácoras y evidencia documental de las acciones realizadas por su Institución.								

**Responsable de la Evaluación**

<b>Nombre:</b>	Lic. José de Jesús Castañeda Bernal	<b>Firma del Evaluador</b>
<b>Puesto:</b>	Director de Planeación y Evaluación	
<b>Dependencia:</b>	Dirección de Planeación y Evaluación	
<b>Correo Electrónico:</b>	dir.planeacion@sanfranciscodelosromo.gob.mx	



**Municipio de San Francisco de los Romo**  
**Evaluación de Desempeño**  
**Ejercicio Fiscal 2022**

Datos Generales de la Unidad Administrativa Evaluada									
Dependencia			Departamento o Unidad Evaluada						
Secretaría del Honorable Ayuntamiento y Dirección General de Gobierno			Departamento de Protección Civil						
Titular de Dependencia			Responsable del Departamento o Unidad Evaluada						
Lic. Ma. Edith Rosales Luna			C. Samuel Frausto Vázquez						
Enlace Institucional del Programa Operativo Anual			Lic. Alma Fabiola Chávez Avelar						
Alineación del Programa Presupuestario con el Plan de Desarrollo Municipal 2022-2024									
Eje			Objetivo						
Eje 4. San Francisco Moderno y Transparente			Objetivo 4.5. Definir las políticas de la Administración Pública, referente a leyes y reglamentos aplicables al Municipio.						
Programa Operativo Anual 2022									
Nivel	Objetivo	Denominación	Definición	Método de Cálculo	Frecuencia de Medición	Meta Anual	Alcance	Porcentaje de Desempeño	Indicador
Componente	Promover el estado de derecho en las acciones realizadas por el municipio al contar con la aprobación del Ayuntamiento mediante sesiones públicas de cabildo	2. Protección civil y paramédicos	Indica el porcentaje de acciones realizadas en materia de protección civil y bomberos	(Actividades proyectadas)/(Actividades realizadas)x100	Trimestral	755	1,185	157.0%	Indica el porcentaje de revisiones a los planes internos de protección civil según lo establecido por la CENAPRED
									2.1. Revisión de planes
									2.2. Inspecciones
									2.3. Capacitaciones
2.4. Simulacros									
	Contribuir a mantener el estado								

Actividades	de derecho en el Municipio cumpliendo las disposiciones de legalidad y ejerciendo una practica participativa y plural en el Ayuntamiento	2.5.- Atención a siniestros y emergencias	Indica el porcentaje de reportes de siniestros o atenciones de urgencias atendidas	(Reportes de siniestro)/(Siniestros atendidos)x100	Trimestral	160	471	294.4%
		2.6.- Apoyo a municipios	Indica el porcentaje de atenciones a siniestros en apoyo a los municipios vecinos atendidos	(Reportes de siniestro)/(Siniestros atendidos)x100	Trimestral	60	67	111.7%
		2.7.- Prevención y reacción en eventos masivos	Indica el porcentaje de intervenciones en eventos masivos realizados	(Intervenciones programadas)/(Intervenciones realizadas)x100	Trimestral	80	138	172.5%
		2.8.- Combate a incendios	Indica el porcentaje de atenciones contra incendios realizadas	(Incendios identificados)/(Incendios atendidos)x100	Trimestral	250	212	84.8%
		2.9.- Reuniones del Consejo Municipal de Protección Civil	Indica el porcentaje de reuniones del consejo municipal de Protección Civil del Municipio son realizadas	(Reuniones programadas)/(Reuniones realizadas)x100	Trimestral	3	2	66.7%


**Observaciones generales y nivel de cumplimiento de objetivos**

La labor realizada por el Departamento de Protección Civil para el ejercicio fiscal 2022 **CUMPLE** con sus funciones y desempeño, contando con un promedio superior al 100% en el cumplimiento de sus metas, sin embargo puede mejorar al considerar una planeación adecuada para la sesiones del consejo Municipal de Protección Civil.

1. Adecuar las metas proyectadas para el ejercicio fiscal 2023 para que éstas sean apegadas a la realidad del actuar de su Dependencia, estableciendo como línea base los alcances obtenidos en 2022.

2. Contar con bitácoras y evidencia documental de las acciones realizadas por su Institución.

**Responsable de la Evaluación**

<b>Nombre:</b>	Lic. José de Jesús Castañeda Bernal	<b>Firma del Evaluador</b> 
<b>Puesto:</b>	Director de Planeación y Evaluación	
<b>Dependencia:</b>	Dirección de Planeación y Evaluación	
<b>Correo Electrónico:</b>	dir.planeacion@sanfranciscodelosromo.gob.mx	



	3-5. Regularización de licencias	Indica el porcentaje de regularización de licencias realizadas	(Regularizaciones programadas)/(Regularizaciones realizadas)x100	Trimestral	321	322	100.3%	
	3-6. Operativos especiales	Indica el porcentaje de operativos especiales de verificación son realizados	(Operativos programados)/(Operativos realizados)x100	Trimestral	26	32	123.1%	


**Observaciones generales y nivel de cumplimiento de objetivos**

La labor realizada por el Departamento de Reglamentos y Mercados para el ejercicio fiscal 2022 **CUMPLE** con sus funciones y desempeño, contando con un promedio superior al 96% en el cumplimiento de sus metas.

**Aspectos Susceptibles de Mejora**

1. Adecuar las metas proyectadas para el ejercicio fiscal 2023 para que éstas sean apegadas a la realidad del actuar de su Dependencia, estableciendo como línea base los alcances obtenidos en 2022.

2. Contar con bitácoras y evidencia documental de las acciones realizadas por su Institución.

<b>Responsable de la Evaluación</b>	
<b>Nombre:</b>	Lic. José de Jesús Castañeda Bernal
<b>Puesto:</b>	Director de Planeación y Evaluación
<b>Dependencia:</b>	Dirección de Planeación y Evaluación
<b>Correo Electrónico:</b>	dir.planeacion@sanfranciscodelosromo.gob.mx
	<b>Firma del Evaluador</b>
	

**Municipio de San Francisco de los Romo**  
**Evaluación de Desempeño**  
**Ejercicio Fiscal 2022**

Datos Generales de la Unidad Administrativa Evaluada									
Dependencia			Departamento o Unidad Evaluada						
Secretaría del Honorable Ayuntamiento y Dirección General de Gobierno			Departamento de Control Sanitario y Rastros						
Tributar de Dependencia			Responsable del Departamento o Unidad Evaluada						
Lic. Ma. Edith Rosales Luna			C. Salvador Martínez Romo						
Enlace Institucional del Programa Operativo Anual			Lic. Alma Fabiola Chavez Avelar						
Alineación del Programa Presupuestario con el Plan de Desarrollo Municipal 2022-2024									
Eje			Objetivo						
Eje 4. San Francisco Moderno y Transparente			Objetivo 4.5. Definir las políticas de la Administración Pública, referente a leyes y reglamentos aplicables al Municipio.						
Programa Operativo Anual 2022									
Nivel	Objetivo	Denominación	Definición	Método de Cálculo	Frecuencia de Medición	Meta Anual	Alcance	Porcentaje de Desempeño	Indicador
Componente	Promover el estado de derecho en las acciones realizadas por el municipio al contar con la aprobación del Ayuntamiento mediante sesiones públicas de cabildo	4. Control Sanitario y Rastros	Indica el porcentaje de acciones realizadas en materia de control sanitario	(Actividades proyectadas)/(Actividades realizadas)x100	Trimestral	451	361	80.0%	Indica el porcentaje de verificaciones del Giro de Comercio Informal de alimentos en la vía pública, levantamiento de aviso de apertura y actualización de padrón realizadas
									4.1. Verificación de giros según ISSEA
									Indica el porcentaje de verificaciones de los giros comerciales como las peluquerías y salones de belleza, sanitarios públicos, agencias funerarias, etc., y levantamiento de aviso de apertura actualización de padrones
	Contribuir a mantener el estado	4.2. Verificación de giros Informales		(Verificaciones proyectadas)/(Verificaciones realizadas)x100	Trimestral	200	166	83.0%	



Actividades	de derecho en el Municipio cumpliendo las disposiciones de legalidad y ejerciendo una practica participativa y plural en el Ayuntamiento								
	4-3. Reuniones del Comité Municipal de la Salud	Indica el porcentaje de reuniones del Comité Municipal de la Salud del Municipio de San Francisco de los Romo son realizadas	(Reuniones programadas)/(Reuniones realizadas)x100	Trimestral	3	2	66.7%		
	4-4. Supervisión en empresas sobre el manejo de residuos peligrosos	Indica el porcentaje de supervisiones en empresas sobre el manejo de residuos peligrosos realizados	(Supervisiones programadas)/(Supervisiones realizadas)x100	Trimestral	60	28	46.7%		
	4-5. Proyecto nutricional	Indica el porcentaje de personas inscritas a proyectos nutricionales	(Personas proyectadas)/(Personas inscritas)	Trimestral	100	100	100.0%		
	4-6. Proyecto dental	Indica el porcentaje de instituciones educativas que reciben asesoría y acciones referente al cuidado dental	(Escuelas programadas)/(Escuelas realizadas)x100	Trimestral	8	4	50.0%		
	4-7. Atención a reportes sanitarios	Indica el porcentaje de reportes sanitarios atendidos	(Reportes recibidos)/(Reportes atendidos)x100	Trimestral	40	29	72.5%		

**Observaciones generales y nivel de cumplimiento de objetivos**

La labor realizada por el Departamento de Control Sanitario y Rastros para el ejercicio fiscal 2022 **CUMPLE** con sus funciones y desempeño, contando con un promedio superior al 72% en el cumplimiento de sus metas, sin embargo **PUEDA MEJORAR** al realizar acciones concernientes a la supervisión y verificaciones de empresas y establecimientos.

**Aspectos Susceptibles de Mejora**

1. Realizar verificaciones en materia de salubridad según los criterios establecidos por el ISSEA de manera más constante.
2. Contar con una verificación constante a los comerciantes de giros formales e informales.
3. Calendarizar y convocar a los involucrados a las reuniones del Comité Municipal de Salud.
4. Establecer mecanismos periódicos de verificación a las empresas residentes del Municipio sobre el manejo de residuos peligrosos para el medio ambiente.
5. Establecer acuerdos de colaboración con las Instituciones Educativas del Municipio con el fin de llevar a los estudiantes asesorías y platicar referentes al cuidado dental.
6. Adecuar las metas proyectadas para el ejercicio fiscal 2023 para que estas sean apegadas a la realidad del actuar de su Dependencia, estableciendo como línea base los alcances obtenidos en 2022.
7. Contar con bitácoras y evidencia documental de las acciones realizadas por su Institución.

<b>Responsable de la Evaluación</b>	
<b>Nombre:</b>	Lic. José de Jesús Castañeda Bernal
<b>Puesto:</b>	Director de Planeación y Evaluación
<b>Dependencia:</b>	Dirección de Planeación y Evaluación
<b>Correo Electrónico:</b>	dir.planeacion@sanfranciscodelosromo.gob.mx
<b>Firma del Evaluador</b>	

**Municipio de San Francisco de los Romo**  
**Evaluación de Desempeño**  
**Ejercicio Fiscal 2022**

Datos Generales de la Unidad Administrativa Evaluada									
Dependencia			Departamento o Unidad Evaluada						
Secretaría del Honorable Ayuntamiento y Dirección General de Gobierno			Coordinación de Acción Cívica y Cultural						
Titular de Dependencia			Responsable del Departamento o Unidad Evaluada						
Lic. Ma. Edith Rosales Luna			Tec. Adrián Bañuelos Alonso						
Enlace Institucional del Programa Operativo Anual			Lic. Alma Fabiola Chávez Avelar						
Eje			Objetivo						
Eje 1. San Francisco con Oportunidades			Objetivo 1.4. Fomentar entre el mayor número de Francorromenses para que a través de la implementación de diversos programas cívicos y culturales se estimule el desarrollo integral de las familias, así como impulsar la producción artística, el fortalecimiento de nuestras tradiciones.						
<b>Programa Operativo Anual 2022</b>									
<b>Indicador</b>									
Nivel	Objetivo	Denominación	Definición	Método de Cálculo	Frecuencia de Medición	Meta Anual	Alcance	Porcentaje de Desempeño	
Componente	Promover el estado de derecho en las acciones realizadas por el municipio al contar con la aprobación del Ayuntamiento mediante sesiones públicas de cabildo	6. Acción Cívica Cultural	Indica el porcentaje de acciones realizadas a la Coordinación Acción Cívica y Cultural	$(\text{Actividades proyectadas}) / (\text{Actividades realizadas}) \times 100$	Trimestral	68	69	101.5%	
		6.1. Fiestas patrias	Indica el porcentaje de acciones en el marco del programa "Fiestas patrias" son realizadas	$(\text{Acciones programadas}) / (\text{Acciones realizadas}) \times 100$	Trimestral	3	5	166.7%	
		6.2. Aniversario del Municipio	Indica el porcentaje de acciones en el marco del programa "Aniversario del Municipio" son realizadas	$(\text{Acciones programadas}) / (\text{Acciones realizadas}) \times 100$	Trimestral	1	1	100.0%	
	Contribuir a mantener el estado	6.3. Fiestas patronales	Indica el porcentaje de acciones en el marco del programa "Fiestas patronales" son realizadas	$(\text{Acciones programadas}) / (\text{Acciones realizadas}) \times 100$	Trimestral	13	13	100.0%	



Actividades	de derecho en el Municipio cumpliendo las disposiciones de legalidad y ejerciendo una practica participativa y plural en el Ayuntamiento	6.4. Festival de Calaveras	Indica el porcentaje de acciones en el marco del programa "Festival de calaveras" son realizadas	(Acciones programadas)/(Acciones realizadas)x100	Trimestral	1	1	100.0%
		6.5. Impulso a la danza folclórica	Indica el porcentaje de acciones en el marco del programa "Impulso a la danza folclórica" son realizadas	(Acciones programadas)/(Acciones realizadas)x100	Trimestral	1	0	0.0%
		6.6. Honores a la bandera	Indica el porcentaje de actos cívicos de honores a la bandera realizados	(Honores a la bandera programados)/(Honores a la bandera realizados)x100	Trimestral	48	45	93.8%
		6.7. Desfiles cívicos	Indica el porcentaje de Desfiles Cívicos son realizados	(Desfiles cívicos programados)/(Desfiles cívicos realizados)x100	Trimestral	1	4	400.0%

**Observaciones generales y nivel de cumplimiento de objetivos**

La labor realizada por la Coordinación de Acción Cívico Cultural para el ejercicio fiscal 2022 **CUMPLE** con sus funciones y desempeño, contando con un promedio superior al 100% en el cumplimiento de sus metas, sin embargo **PUEDA MEJORAR** al realizar más acciones promuevan la cultura.

**Aspectos Susceptibles de Mejora**

- Promover para el ejercicio fiscal 2023 el programa Impulso a la danza folclórica previsto en el indicador 6.5.
- Replantear el indicador 6.7. Desfiles cívicos, ya que el logro obtenido contempla no solo los desfiles cívicos, sino todos los desfiles realizados durante el ejercicio fiscal evaluado.
- Adecuar las metas proyectadas para el ejercicio fiscal 2023 para que estas sean apegadas a la realidad del actuar de su Dependencia, estableciendo como línea base los alcances obtenidos en 2022.
- Contar con bitácoras y evidencia documental de las acciones realizadas por su Institución.

**Responsable de la Evaluación**

<b>Nombre:</b>	Lic. José de Jesús Castañeda Bernal	<b>Firma del Evaluador</b> 
<b>Puesto:</b>	Director de Planeación y Evaluación	
<b>Dependencia:</b>	Dirección de Planeación y Evaluación	
<b>Correo Electrónico:</b>	dir.planeacion@sanfranciscodelosromo.gob.mx	

**Municipio de San Francisco de los Romo**  
**Evaluación de Desempeño**  
**Ejercicio Fiscal 2022**

**Datos Generales de la Unidad Administrativa Evaluada**

<b>Dependencia</b>		<b>Departamento o Unidad Evaluada</b>	
Secretaría del Honorable Ayuntamiento y Dirección General de Gobierno		Coordinación de Desarrollo Turístico	
<b>Titular de Dependencia</b>		<b>Responsable del Departamento o Unidad Evaluada</b>	
Lic. Ma. Edith Rosales Luna		Tec. Oscar Santos Márquez	
<b>Enlace Institucional del Programa Operativo Anual</b>		Lic. Alma Fabiola Chávez Avelar	
<b>Alineación del Programa Presupuestario con el Plan de Desarrollo Municipal 2022-2024</b>			
<b>Eje</b>		<b>Objetivo</b>	
Eje 5. San Francisco Metropolitano y Ordenado		Objetivo 5.3. Atención y promoción turística que permita incentivar el desarrollo turístico en el Municipio a través del patrimonio cultural y gastronómico como principales elementos en la promoción con el fin de incrementar de manera responsable, la afluencia turística en San Francisco de los Romo.	

Nivel	Objetivo	Indicador						
		Denominación	Definición	Método de Cálculo	Frecuencia de Medición	Meta Anual	Alcance	Porcentaje de Desempeño
Componente	Promover el estado de derecho en las acciones realizadas por el municipio al contar con la aprobación del Ayuntamiento mediante sesiones públicas de cabildo	7. Desarrollo Turístico	Indica el porcentaje de acciones realizadas en la Coordinación de Desarrollo Turístico	(Actividades proyectadas)/(Actividades realizadas)x100	Trimestral	114	13	11.4%
		7.1. Festival de las Carnitas	Indica el porcentaje de acciones en el marco del programa "Festival de las Carnitas" son realizadas	(Festival de las carritas programado)/(Festival de las carritas realizado)x100	Trimestral	1	1	100.0%
		7.2. Colores de mi pueblo	Indica el porcentaje de acciones en el marco del programa "Colores de mi pueblo" son realizadas	(Capsulas programadas)/(Capsular realizadas)x100	Trimestral	12	12	100.0%
		7.3. Fachadas que sonrien	Indica el porcentaje de fachadas rehabilitadas	(Fachadas proyectadas)/(Fachadas rehabilitadas)x100	Trimestral	100	0	0.0%
7.4. Fiesta charra	Indica el porcentaje de eventos de charros y escaramuzas realizados	(Fiestas charras programadas)/(Fiesta charra realizada)x100	Trimestral	1	0	0.0%		
Actividades	Contribuir a mantener el estado de derecho en el Municipio cumpliendo las disposiciones de legalidad y ejerciendo una practica participativa y plural en el Ayuntamiento							

**Observaciones generales y nivel de cumplimiento de objetivos**

La labor realizada por la Coordinación de Desarrollo Turístico para el ejercicio fiscal 2022 PUEDE MEJORAR con sus funciones y desempeño, contando con un promedio superior al 42% en el cumplimiento de sus metas, se propone realizar más acciones promuevan el desarrollo turístico.

**Aspectos Susceptibles de Mejora**

1. Replantear las actividades a realizar en el ejercicio fiscal 2023, en específico el indicador 7.3. Fachadas que sonrén.
2. Realizar las acciones necesarias para ejecutar en el ejercicio fiscal 2023 el programa Fiesta charra, previsto en el indicador 7.4.
3. Adecuar el Programa Operativo Anual para el ejercicio fiscal 2023, ya que se identifica que la dependencia realizo actividades que no están contempladas como indicadores en el POA 2022.
4. Adecuar las metas proyectadas para el ejercicio fiscal 2023 para que estás sean apegadas a la realidad del actuar de su Dependencia, estableciendo como línea base los alcances obtenidos en 2022.
5. Contar con bitácoras y evidencia documental de las acciones realizadas por su Institución.

**Responsable de la Evaluación**

<b>Nombre:</b>	Lic. José de Jesús Castañeda Bernal	<b>Firma del Evaluador</b>
<b>Puesto:</b>	Director de Planeación y Evaluación	
<b>Dependencia:</b>	Dirección de Planeación y Evaluación	
<b>Correo Electrónico:</b>	dir.planeacion@sanfranciscodelosromo.gob.mx	

**Municipio de San Francisco de los Romo**  
**Evaluación de Desempeño**  
**Ejercicio Fiscal 2022**

Datos Generales de la Unidad Administrativa Evaluada		Departamento o Unidad Evaluada						
Dependencia		Coordinación de Fomento Deportivo						
Secretaría del Honorable Ayuntamiento y Dirección General de Gobierno		Responsable del Departamento o Unidad Evaluada						
Titular de Dependencia		C. Juan Pablo Torres Lara						
Lic. Ma. Edith Rosales Luna		Lic. Alma Fabiola Chavez Avelar						
<b>Enlace Institucional del Programa Operativo Anual</b>		<b>Objetivo</b>						
<b>Alineación del Programa Presupuestario con el Plan de Desarrollo Municipal 2022-2024</b>		<b>Objetivo</b>						
Eje		Objetivo 1.3. Fomentar la práctica de la Actividad Física y el Deporte como componente de la formación integral, para conseguir ciudadanos solidarios, desarrollando los valores cívicos y morales propiciando el mejoramiento de la calidad de vida y educación, especialmente de los grupos más vulnerables.						
Eje 1. San Francisco con Oportunidades								
Programa Operativo Anual 2022								
Nivel	Objetivo	Denominación	Definición	Método de Cálculo	Frecuencia de Medición	Indicador		
						Meta Anual	Alcance	Porcentaje de Desempeño
Componente	Promover el estado de derecho en las acciones realizadas por el municipio al contar con la aprobación del Ayuntamiento mediante sesiones públicas de cabildo	8. Fomento Deportivo	Indica el porcentaje de acciones realizadas en la Coordinación de Fomento Deportivo	$(\text{Actividades proyectadas}) / (\text{Actividades realizadas}) \times 100$	Trimestral	309	329	106.5%
						36	28	77.8%
						24	22	91.7%
		8.1. Ligas Municipales	Indica el porcentaje de acciones en el marco del programa "Ligas Municipales" son realizadas	$(\text{Ligas Municipales programadas}) / (\text{Ligas Municipales realizadas}) \times 100$	Trimestral			
		8.2. Escuelas de Iniciación Deportiva	Indica el porcentaje de acciones en el marco del programa "Escuelas de Iniciación Deportiva" son realizadas	$(\text{Escuelas programadas}) / (\text{Escuelas realizadas}) \times 100$	Trimestral			



Actividades	Contribuir a mantener el estado de derecho en el Municipio cumpliendo las disposiciones de legalidad y ejerciendo una practica participativa y plural en el Ayuntamiento	8.3. Torneos Nacionales	Indica el porcentaje de acciones en el marco del programa "Torneos Nacionales" se cuenta con representación	(Torneos Nacionales proyectados)/(Torneos Nacionales con representación)x100	Trimestral	2	4	200.0%
		8.4. Curso de Verano	Indica el porcentaje de acciones en el marco del programa "Curso de verano" son realizadas	(Cursos de verano programados)/(Cursos de verano realizados)x100	Trimestral	1	0	0.0%
		8.5. Capacitación a entrenadores	Indica el porcentaje de capacitaciones a entrenadores recibidas	(Capacitaciones proyectadas)/(Capacitaciones realizadas)x100	Trimestral	4	4	100.0%
		8.6. Combate a la obesidad	Indica el porcentaje de acciones contra el combate a la obesidad realizadas	(Acciones programadas)/(Acciones realizadas)x100	Trimestral	240	270	112.5%
		8.7. Torneos Municipales	Indica el porcentaje de torneos municipales realizados	(Torneos Municipales proyectados)/(Torneos Municipales realizados)x100	Trimestral	2	1	50.0%

**Observaciones generales y nivel de cumplimiento de objetivos**

La labor realizada por la Coordinación Fomento Deportivo para el ejercicio fiscal 2022 CUMPLE con sus funciones y desempeño, contando con un promedio superior al 92% en el cumplimiento de sus metas.

**Aspectos Susceptibles de Mejora**

1. Reconsiderar la ejecución del programa 8.4 Curso de Verano para el ejercicio fiscal 2023, ya que el Comité DIF Municipal realiza alternamente una actividad con el mismo proposito.
2. Adecuar las metas proyectadas para el ejercicio fiscal 2023 para que éstas sean apegadas a la realidad del actuar de su Dependencia, estableciendo como línea base los alcances obtenidos en 2022.
3. Contar con bitacoras y evidencia documental de las acciones realizadas por su Institución.

**Responsable de la Evaluación**

<b>Nombre:</b>	Lic. José de Jesús Castañeda Bernal	<b>Firma del Evaluador</b> 
<b>Puesto:</b>	Director de Planeación y Evaluación	
<b>Dependencia:</b>	Dirección de Planeación y Evaluación	
<b>Correo Electrónico:</b>	dir.planeacion@sanfranciscodelosomogob.mx	