



**QUINTA SESIÓN EXTRAORDINARIA DE CABILDO CELEBRADA EL DÍA DIECINUEVE DE FEBRERO DEL AÑO DOS MIL VEINTICUATRO EL HONORABLE AYUNTAMIENTO DEL MUNICIPIO DE SAN FRANCISCO DE LOS ROMO, AGUASCALIENTES 2021-2024**

Acta No. 14/2024

**TÉC. MARGARITA GALLEGOS SOTO.**– Buenos días miembros de este Honorable Cabildo de San Francisco de los Romo, bienvenidos sean todos ustedes, de conformidad con los Artículos 21 Fracción I y 28 del Código Municipal de San Francisco de los Romo, Aguascalientes y a efecto de iniciar los trabajos de la Quinta Sesión Extraordinaria del mes de Febrero, a la cual fuimos convocados en términos de Ley, solicito a la Lic. María Edith Rosales Luna Secretaria del H. Ayuntamiento y Directora General de Gobierno se sirva pasar lista de asistencia, para que verifique e informe a esta Presidencia si se encuentra cubierto el Quórum de Ley.

**LIC. MARÍA EDITH ROSALES LUNA.**- Con su permiso procedo a realizar el pase de lista.

NOMBRE	PRESENTE	AUSENTE	FALTA JUSTIFICADA
Téc. Margarita Gallegos Soto	X		
Téc. Norberto Medina López	X		
Lic. Jaqueline Santos Marín	X		
C. José Manuel de Luna Robles	X		
Téc. Ma. del Socorro Jiménez Flores	X		
Téc. Miguel Ángel Medina Muñoz	X		
Lic. Beatriz Montoya Hernández	X		
Lic. Ivonne Martínez de la Cruz	X		
Lic. María Esparza Santos	X		
T.S.U. Ismael Lara Medina	X		

Tengo a bien informarle Señora Presidenta, que están presentes 8 Regidores, el Síndico Municipal y Usted, por lo que con fundamento en el Artículo 27 del Código Municipal de San Francisco de los Romo vigente, existe el Quórum legal requerido para la celebración de la presente Sesión.

**TÉC. MARGARITA GALLEGOS SOTO.**- Certificado el Quórum de ley que establece el Artículo 27 del Código Municipal de San Francisco de los Romo, Ags., siendo las ocho horas con cincuenta y cinco minutos del día diecinueve de febrero del año dos mil veinticuatro, declaro formalmente



instalados los trabajos de la Quinta Sesión Extraordinaria de Cabildo del mes de Febrero y válidos los acuerdos que en ella se tomen.

Habiendo agotado los dos primeros puntos de la presente Sesión, a continuación, someto ante la recta consideración de los miembros de este H. Cabildo, el siguiente:

**ORDEN DEL DÍA**

- I. Pase de lista y verificación del quórum legal del Ayuntamiento.
- II. Declaración de apertura de la Sesión.
- III. Aprobación en su caso, del Orden del Día.
- IV. Análisis y aprobación, en su caso, del Informe Financiero correspondiente al mes de Enero del Ejercicio Fiscal 2024.
- V. Clausura de la Sesión.

Compañeros Regidores y Síndico, en votación económica, sírvanse manifestar si aprueban los puntos del Orden del Día.

NOMBRE	A FAVOR	EN CONTRA	ABSTENCIÓN
Téc. Margarita Gallegos Soto	X		
Téc. Norberto Medina López	X		
Lic. Jaqueline Santos Marín	X		
C. José Manuel de Luna Robles	X		
Téc. Ma. del Socorro Jiménez Flores	X		
Téc. Miguel Ángel Medina Muñoz	X		
Lic. Beatriz Montoya Hernández	X		
Lic. Ivonne Martínez de la Cruz	X		
Lic. María Esparza Santos	X		

**LIC. MARÍA EDITH ROSALES LUNA.-** Señora Presidenta, le informo que el Orden del Día que se nos ha dado a conocer, ha sido aprobado por unanimidad de los presentes.

**TÉC. MARGARITA GALLEGOS SOTO.-** Continuamos con el punto número IV. Análisis y aprobación, en su caso, del Informe Financiero correspondiente al mes de Enero del Ejercicio Fiscal 2024.

*(Handwritten signatures and marks in blue ink are present on the right side of the page, including a large signature at the top right, a signature next to the table, and several other marks at the bottom right.)*



Para lo cual cedo el uso de la voz a la C. P. Martha Alicia González Martínez, Directora de Finanzas y Administración.

**C.P. MARTHA ALICIA GONZALEZ MARTÍNEZ.-** En la presente Cuenta Pública correspondiente al mes de Enero, comentarles que dentro de los estados financieros que les presentamos se tienen por recaudados ingresos propios por la cantidad de \$ 23,831,269.00 y de Participaciones y Aportaciones la cantidad de \$ 27,279,944 de esto debido a las acciones implementadas en el área de ingresos en conjunto con catastro del estado para la actualización de valores, lo que respecta a los egresos se cubrió lo toda la parte de nómina así como sus obligaciones como lo son IMSS, ISSSSPEA, impuesto sobre nómina e impuesto sobre la renta, los pagos de luz, internet, agua, mantenimientos, refacciones, el pago de pensionados, etc. y demás gastos de operación para el funcionamiento de la presidencia, y demás proyectos propios de la administración, como son anticipo de la participación artística del Aniversario del Municipio.

**TÉC. MARGARITA GALLEGOS SOTO.-** Si no hay más comentarios, sírvanse manifestar de manera nominal, su aprobación, para lo cual instruyó a la Lic. María Edith Rosales Luna, haga lo conducente y nos dé cuenta del resultado.

NOMBRE	A FAVOR	EN CONTRA	ABSTENCIÓN
Téc. Margarita Gallegos Soto	X		
Téc. Norberto Medina López	X		
Lic. Jaqueline Santos Marín	X		
C. José Manuel de Luna Robles	X		
Téc. Ma. del Socorro Jiménez Flores	X		
Téc. Miguel Ángel Medina Muñoz	X		
Lic. Beatriz Montoya Hernández	X		
Lic. Ivonne Martínez de la Cruz		X	
Lic. María Esparza Santos	X		

**LIC. MARÍA EDITH ROSALES LUNA.-** Señora Presidenta, le informo que según el resultado de la votación se aprueba **por mayoría** de los presentes, el Informe Financiero correspondiente al mes de Enero del Ejercicio Fiscal 2024, mismo que se adjunta a la presente acta.

**TÉC. MARGARITA GALLEGOS SOTO.-** Pasamos al último punto del Orden del Día, por lo que declaro clausurados los trabajos de la presente Sesión Extraordinaria, siendo las nueve horas con



MUNICIPIO DE SAN FRANCISCO  
DE LOS ROMO, AGS




Ayuntamiento de  
**SAN FRANCISCO DE LOS ROMO**  
2021 • 2024

cinco minutos del día diecinueve de febrero del año dos mil veinticuatro, por lo que quedan válidos los acuerdos aquí tomados y solicito a la Secretaria elabore el Acta correspondiente, recabe las firmas de quienes intervinieron en ella y proceda a su guarda para todos los efectos legales a que haya lugar.




TÉC. MARGARITA GALLEGOS SOTO  
PRESIDENTA MUNICIPAL



LIC. MARÍA EDITH ROSALES LUNA  
SECRETARIA DEL H. AYUNTAMIENTO Y  
DIRECTORA GENERAL DE GOBIERNO



TÉC. NORBERTO MEDINA LÓPEZ  
SINDICO MUNICIPAL



LIC. JAQUELINE SANTOS MARÍN  
PRIMER REGIDOR



C. JOSÉ MANUEL DE LUNA ROBLES  
SEGUNDO REGIDOR



TÉC. MA. DEL SOCORRO JIMÉNEZ FLORES  
TERCER REGIDOR



TÉC. MIGUEL ÁNGEL MEDINA MUÑOZ  
CUARTO REGIDOR



LIC. BEATRIZ MONTOYA HERNÁNDEZ  
QUINTO REGIDOR



LIC. IVONNE MARTÍNEZ DE LA CRUZ  
SEXTO REGIDOR




LIC. MARÍA ESPARZA SANTOS  
SÉPTIMO REGIDOR



T.S.U. ISMAEL LARA MEDINA  
OCTAVO REGIDOR


HOJA QUE CONTIENE LAS FIRMAS DE LOS ASISTENTES A LA QUINTA SESIÓN EXTRAORDINARIA DE CABILDO DEL MES DE FEBRERO, CELEBRADA EL DÍA DIECINUEVE DE FEBRERO DEL AÑO DOS MIL VEINTICUATRO, POR EL HONORABLE AYUNTAMIENTO DE SAN FRANCISCO DE LOS ROMO, ADMINISTRACIÓN 2021-2024.



Ayuntamiento de  
**SAN FRANCISCO DE LOS ROMO**  
2021 ♦ 2024

# CUENTA PÚBLICA DEL MES DE ENERO DEL 2024

Benny



# I. INFORMACIÓN CONTABLE

Benny



# Estado de Actividades



Benny







Municipio de San Francisco de los Romo  
Estado de Actividades  
Del 1 de Enero al 31 de Enero de 2024  
(Cifras en Pesos)

Concepto	2024	2023
<b>INGRESOS Y OTROS BENEFICIOS</b>		
<b>Ingresos de Gestión</b>	23,831,269	156,251,559
Impuestos	20,484,368	63,781,412
Cuotas y Aportaciones de Seguridad Social	0	0
Contribuciones de Mejoras	0	0
Derechos	3,005,455	51,814,702
Productos	269,964	27,542,010
Aprovechamientos	71,483	13,113,436
Ingresos por Venta de Bienes y Prestación de Servicios	0	0
<b>Participaciones, Aportaciones, Convenios, Incentivos Derivados de la Colaboración Fiscal, Fondos Distintos de Aportaciones, Transferencias, Asignaciones, Subsidios y Subvenciones, y Pensiones y Jubilaciones</b>	27,279,944	260,125,467
Participaciones, Aportaciones, Convenios, Incentivos Derivados de la Colaboración Fiscal y Fondos Distintos de Aportaciones	26,279,944	244,825,467
Transferencias, Asignaciones, Subsidios y Subvenciones, y Pensiones y Jubilaciones	1,000,000	15,300,000
<b>Otros Ingresos y Beneficios</b>	0	0
Ingresos Financieros	0	0
Incremento por Variación de Inventarios	0	0
Disminución del Exceso de Estimaciones por Pérdida o Deterioro u Obsolescencia	0	0
Disminución del Exceso de Provisiones	0	0
Otros Ingresos y Beneficios Varios	0	0
<b>Total de Ingresos y Otros Beneficios</b>	51,111,213	416,377,027
<b>GASTOS Y OTRAS PÉRDIDAS</b>		
<b>Gastos de Funcionamiento</b>	15,915,047	251,432,807
Servicios Personales	10,937,385	152,856,547
Materiales y Suministros	1,377,166	26,555,171
Servicios Generales	3,600,497	72,021,090
<b>Transferencias, Asignaciones, Subsidios y Otras Ayudas</b>	6,257,682	67,773,898
Transferencias Internas y Asignaciones al Sector Público	1,000,000	21,252,428
Transferencias al Resto del Sector Público	0	0
Subsidios y Subvenciones	0	0
Ayudas Sociales	4,953,384	42,506,951
Pensiones y Jubilaciones	304,297	4,014,519
Transferencias a Fideicomisos, Mandatos y Contratos Análogos	0	0
Transferencias a la Seguridad Social	0	0
Donativos	0	0
Transferencias al Exterior	0	0
<b>Participaciones y Aportaciones</b>	0	0
Participaciones	0	0
Aportaciones	0	0
Convenios	0	0
<b>Intereses, Comisiones y Otros Gastos de la Deuda Pública</b>	0	0
Intereses de la Deuda Pública	0	0
Comisiones de la Deuda Pública	0	0
Gastos de la Deuda Pública	0	0
Costo por Coberturas	0	0
Apoyos Financieros	0	0
<b>Otros Gastos y Pérdidas Extraordinarias</b>	1,151,326	9,733,537
Estimaciones, Depreciaciones, Deterioros, Obsolescencia y Amortizaciones	0	9,733,537
Provisiones	1,151,326	0
Disminución de Inventarios	0	0
Otros Gastos	0	0
<b>Inversión Pública</b>	0	22,148,221
Inversión Pública no Capitalizable	0	22,148,221
<b>Total de Gastos y Otras Pérdidas</b>	23,324,054	351,088,462
<b>Resultados del Ejercicio (Ahorro/Desahorro)</b>	27,787,159	65,288,564

Bajo protesta de decir verdad declaramos que los Estados Financieros y sus notas, son razonablemente correctos y son responsabilidad del emisor.



# Estado de Situación

## Financiera



Bunny





Municipio de San Francisco de los Romo  
 Estado de Situación Financiera  
 Al 31 de Enero de 2024  
 (Cifras en Pesos)

Concepto	2024	2023	Concepto	2024	2023
<b>ACTIVO</b>			<b>PASIVO</b>		
<b>Activo Circulante</b>			<b>Pasivo Circulante</b>		
Efectivo y Equivalentes	28,880,793	21,160,510	Cuentas por Pagar a Corto Plazo	13,409,407	17,763,165
Derechos a Recibir Efectivo o Equivalentes	50,548,915	35,259,604	Documentos por Pagar a Corto Plazo	0	0
Derechos a Recibir Bienes o Servicios	2,507,505	5,052,993	Porción a Corto Plazo de la Deuda Pública a Largo Plazo	0	0
Inventarios	0	0	Títulos y Valores a Corto Plazo	0	0
Almacenes	0	0	Pasivos Diferidos a Corto Plazo	0	0
Estimación por Pérdida o Deterioro de Activos Circulantes	0	0	Fondos y Bienes de Terceros en Garantía y/o Administración a Corto Plazo	0	0
Otros Activos Circulantes	0	0	Provisiones a Corto Plazo	1,151,326	0
<b>Total de Activos Circulantes</b>	<b>81,937,213</b>	<b>61,473,108</b>	Otros Pasivos a Corto Plazo	917,355	70,856
<b>Activo No Circulante</b>			<b>Total de Pasivos Circulantes</b>	<b>15,478,088</b>	<b>17,834,021</b>
Inversiones Financieras a Largo Plazo	0	0	<b>Pasivo No Circulante</b>		
Derechos a Recibir Efectivo o Equivalentes a Largo Plazo	0	0	Cuentas por Pagar a Largo Plazo	0	0
Bienes Inmuebles, Infraestructura y Construcciones en Proceso	248,896,168	248,507,380	Documentos por Pagar a Largo Plazo	0	0
Bienes Muebles	72,268,985	67,837,785	Deuda Pública a Largo Plazo	0	0
Activos Intangibles	137,072	137,072	Pasivos Diferidos a Largo Plazo	0	0
Depreciación, Deterioro y Amortización Acumulada de Bienes	-17,317,566	-17,317,566	Fondos y Bienes de Terceros en Garantía y/o en Administración a Largo Plazo	0	0
Activos Diferidos	0	0	Provisiones a Largo Plazo	0	0
Estimación por Pérdida o Deterioro de Activos no Circulantes	0	0	<b>Total de Pasivos No Circulantes</b>	<b>0</b>	<b>0</b>
Otros Activos no Circulantes	0	0	<b>Total del Pasivo</b>	<b>15,478,088</b>	<b>17,834,021</b>
<b>Total de Activos No Circulantes</b>	<b>303,984,659</b>	<b>299,164,671</b>	<b>HACIENDA PÚBLICA/PATRIMONIO</b>		
<b>Total del Activo</b>	<b>385,921,872</b>	<b>360,637,779</b>	<b>Hacienda Pública/Patrimonio Contribuido</b>	<b>228,000</b>	<b>228,000</b>
			Aportaciones	0	0
			Donaciones de Capital	228,000	228,000
			Actualización de la Hacienda Pública /Patrimonio	0	0
			<b>Hacienda Pública/Patrimonio Generado</b>	<b>370,215,784</b>	<b>342,575,758</b>
			Resultados del Ejercicio (Ahorro/Desahorro)	27,787,159	65,288,564
			Resultados de Ejercicios Anteriores	307,703,425	242,414,860
			Revalúos	84,015,946	84,015,946
			Reservas	0	0
			Rectificaciones de Resultados de Ejercicios Anteriores	-49,290,745	-49,143,613
			<b>Exceso o Insuficiencia en la Actualización de la Hacienda Pública/Patrimonio</b>	<b>0</b>	<b>0</b>
			Resultado por Posición Monetaria	0	0
			Resultado por Tenencia de Activos no Monetarios	0	0
			<b>Total Hacienda Pública/Patrimonio</b>	<b>370,443,784</b>	<b>342,803,758</b>
			<b>Total del Pasivo y Hacienda Pública /Patrimonio</b>	<b>385,921,872</b>	<b>360,637,779</b>

Bajo protesta de decir verdad declaramos que los Estados Financieros y sus notas, son razonablemente correctos y son responsabilidad del emisor.

# Estado de Variación en la Hacienda Pública



Municipio de San Francisco de los Romo  
 Estado de Variación en la Hacienda Pública  
 Del 1 de Enero al 31 de Enero de 2024  
 (Cifras en Pesos)

Concepto	Hacienda Pública / Patrimonio Contribuido	Hacienda Pública / Patrimonio Generado de Ejercicios Anteriores	Hacienda Pública / Patrimonio Generado del Ejercicio	Exceso o Insuficiencia en la Actualización de la Hacienda Pública / Patrimonio	TOTAL
<b>Hacienda Pública/ Patrimonio Contribuido Neto de 2023</b>	<b>228,000</b>				<b>228,000</b>
Aportaciones	0	0	0	0	0
Donaciones de Capital	228,000	0	0	0	228,000
Actualización de la Hacienda Pública/Patrimonio	0	0	0	0	0
<b>Hacienda Pública/Patrimonio Generado Neto de 2023</b>		<b>277,287,193</b>	<b>65,288,564</b>		<b>342,575,758</b>
Resultados del Ejercicio (Ahorro/Desahorro)	0	0	65,288,564	0	65,288,564
Resultados de Ejercicios Anteriores	0	242,414,860	0	0	242,414,860
Revalúos	0	84,015,946	0	0	84,015,946
Reservas	0	0	0	0	0
Rectificaciones de Resultados de Ejercicios Anteriores	0	-49,143,613	0	0	-49,143,613
<b>Exceso o Insuficiencia en la Actualización de la Hacienda Pública/Patrimonio Neto de 2023</b>				<b>0</b>	<b>0</b>
Resultado por Posición Monetaria	0	0	0	0	0
Resultado por Tenencia de Activos no Monetarios	0	0	0	0	0
<b>Hacienda Pública/Patrimonio Neto Final de 2023</b>	<b>228,000</b>	<b>277,287,193</b>	<b>65,288,564</b>	<b>0</b>	<b>342,803,758</b>
<b>Cambios en la Hacienda Pública/Patrimonio Contribuido Neto de 2024</b>	<b>0</b>				<b>0</b>
Aportaciones	0	0	0	0	0
Donaciones de Capital	0	0	0	0	0
Actualización de la Hacienda Pública/Patrimonio	0	0	0	0	0
<b>Variaciones de la Hacienda Pública/Patrimonio Generado Neto de 2024</b>		<b>65,288,564</b>	<b>-37,648,538</b>		<b>27,640,027</b>
Resultados del Ejercicio (Ahorro/Desahorro)	0	0	27,787,159	0	27,787,159
Resultados de Ejercicios Anteriores	0	65,288,564	-65,288,564	0	0
Revalúos	0	0	0	0	0
Reservas	0	0	0	0	0
Rectificaciones de Resultados de Ejercicios Anteriores	0	0	-147,132	0	-147,132
<b>Cambios en el Exceso o Insuficiencia en la Actualización de la Hacienda Pública/Patrimonio Neto de 2024</b>				<b>0</b>	<b>0</b>
Resultado por Posición Monetaria	0	0	0	0	0
Resultado por Tenencia de Activos no Monetarios	0	0	0	0	0
<b>Hacienda Pública/Patrimonio Neto Final de 2024</b>	<b>228,000</b>	<b>342,575,758</b>	<b>27,640,027</b>	<b>0</b>	<b>370,443,784</b>

Bajo protesta de decir verdad declaramos que los Estados Financieros y sus notas, son razonablemente correctos y son responsabilidad del emisor.

# Informe de Pasivos Contingentes

Bauer



Cuenta Pública 2022  
Municipio de San Francisco de los Romo  
Informe de Pasivos Contingentes  
Del 1 de Enero al 31 de Enero de 2024  
(Pesos)

"En cumplimiento a lo dispuesto en los artículos 46, fracción I, inciso d, y 52 de la Ley General de Contabilidad Gubernamental, y de conformidad con lo establecido en el capítulo VII, numeral III, inciso g) del Manual de Contabilidad Gubernamental emitido por el CONAC, el ente público informa lo siguiente:"

Cuenta	Concepto	Importe
7410-0001	EJERICICIO 2016	\$90,000.00
7410-0001	EJERICICIO 2017	\$275,000.00
7410-0001	EJERICICIO 2018	\$1,228,000.00
7410-0001	EJERICICIO 2019	\$850,000.00
7410-0001	EJERICICIO 2021	\$2,792,000.00
7410-0001	EJERICICIO 2022	\$128,000.00
	CREDITO FISCAL	\$101,365.94
	<b>TOTAL</b>	<b>\$5,464,365.94</b>

Bajo protesta de decir verdad declaramos que los Estados Financieros y sus Notas son razonablemente correctos y responsabilidad del emisor

TEC. CONT. MARGARITA GALLEGOS SOTO  
PRESIDENTE MUNICIPAL

C.P. MARTHA ALICIA GONZALEZ MARTINEZ  
DIRECTORA DE FINANZAS Y ADMINISTRACION

TEC. NORBERTO MEDINA LOPEZ  
SINDICO MUNICIPAL

# Estado de Flujos de Efectivo

Bunny


dos



Municipio de San Francisco de los Romo  
 Estado de Flujos de Efectivo  
 Del 1 de Enero al 31 de Enero de 2024  
 (Cifras en Pesos)

Concepto	2024	2023
<b>Flujos de Efectivo de las Actividades de Operación</b>		
<b>Origen</b>	<b>80,651,213</b>	<b>433,196,614</b>
Impuestos	20,484,368	63,781,412
Cuotas y Aportaciones de Seguridad Social	0	0
Contribuciones de Mejoras	0	0
Derechos	3,005,455	51,814,702
Productos	269,964	27,542,010
Aprovechamientos	29,611,483	29,933,023
Ingresos por Venta de Bienes y Prestación de Servicios	0	0
Participaciones, Aportaciones, Convenios, Incentivos Derivados de la Colaboración Fiscal y Fondos Distintos de Aportaciones	26,279,944	244,825,467
Transferencias, Asignaciones, Subsidios y Subvenciones, y Pensiones y Jubilaciones	1,000,000	15,300,000
Otros Orígenes de Operación	0	0
<b>Aplicación</b>	<b>72,930,930</b>	<b>355,107,827</b>
Servicios Personales	10,433,237	152,856,547
Materiales y Suministros	410,697	26,368,022
Servicios Generales	3,425,882	71,803,719
Transferencias Internas y Asignaciones al Sector Público	1,000,000	21,252,428
Transferencias al Resto del Sector Público	0	0
Subsidios y Subvenciones	0	0
Ayudas Sociales	4,953,384	39,884,858
Pensionamientos y Jubilaciones	304,297	4,014,519
Transferencias a Fideicomisos, Mandatos y Contratos Análogos	0	0
Transferencias a la Seguridad Social	0	0
Donativos	0	0
Transferencias al Exterior	0	0
Participaciones	0	0
Aportaciones	0	0
Convenios	0	0
Otras Aplicaciones de Operación	52,403,433	38,927,736
<b>Flujos Netos de Efectivo por Actividades de Operación</b>	<b>7,720,283</b>	<b>78,088,786</b>
<b>Flujos de Efectivo de las Actividades de Inversión</b>		
<b>Origen</b>	<b>0</b>	<b>0</b>
Bienes Inmuebles, Infraestructura y Construcciones en Proceso	0	0
Bienes Muebles	0	0
Otros Orígenes de Inversión	0	0
<b>Aplicación</b>	<b>0</b>	<b>65,521,343</b>
Bienes Inmuebles, Infraestructura y Construcciones en Proceso	0	35,813,701
Bienes Muebles	0	29,707,642
Otras Aplicaciones de Inversión	0	0
<b>Flujos Netos de Efectivo por Actividades de Inversión</b>	<b>0</b>	<b>-65,521,343</b>
<b>Flujos de Efectivo de las Actividades de Financiamiento</b>		
<b>Origen</b>	<b>0</b>	<b>0</b>
Endeudamiento Neto	0	0
Interno	0	0
Externo	0	0
Otros Orígenes de Financiamiento	0	0
<b>Aplicación</b>	<b>0</b>	<b>0</b>
Servicios de la Deuda	0	0
Interno	0	0
Externo	0	0
Otras Aplicaciones de Financiamiento	0	0
<b>Flujos Netos de Efectivo por Actividades de Financiamiento</b>	<b>0</b>	<b>0</b>
<b>Incremento/Disminución Neta en el Efectivo y Equivalentes al Efectivo</b>	<b>7,720,283</b>	<b>12,567,444</b>
<b>Efectivo y Equivalentes al Efectivo al Inicio del Ejercicio</b>	<b>21,160,510</b>	<b>8,593,067</b>
<b>Efectivo y Equivalentes al Efectivo al Final del Ejercicio</b>	<b>28,880,793</b>	<b>21,160,510</b>

Bajo protesta de decir verdad declaramos que los Estados Financieros y sus notas, son razonablemente correctos y son responsabilidad del emisor.

A handwritten signature in blue ink, consisting of several loops and a long vertical stroke.

# Estado Analítico del Activo

A collection of handwritten signatures and text in blue ink. On the left is a large signature. In the center is the word "Berry" underlined. On the right are several smaller signatures and a small mark.



Ayuntamiento de  
**SAN FRANCISCO DE LOS ROMO**  
2021 - 2024

Municipio de San Francisco de los Romo  
Estado Analítico del Activo  
Del 1 de Enero al 31 de Enero de 2024  
(Cifras en Pesos)

Concepto	Saldo Inicial	Cargos del Periodo	Abonos del Periodo	Saldo Final	Variación del Periodo
<b>ACTIVO</b>	<b>360,637,779</b>	<b>139,315,909</b>	<b>114,031,816</b>	<b>385,921,872</b>	<b>25,284,093</b>
<b>Activo Circulante</b>	<b>61,473,108</b>	<b>134,884,709</b>	<b>114,420,604</b>	<b>81,937,213</b>	<b>20,464,105</b>
Efectivo y Equivalentes	21,160,510	63,177,723	55,457,441	28,880,793	7,720,283
Derechos a Recibir Efectivo o Equivalentes	35,259,604	71,706,986	56,417,676	50,548,915	15,289,310
Derechos a Recibir Bienes o Servicios	5,052,993	0	2,545,488	2,507,505	-2,545,488
Inventarios	0	0	0	0	0
Almacenes	0	0	0	0	0
Estimación por Pérdida o Deterioro de Activos Circulantes	0	0	0	0	0
Otros Activos Circulantes	0	0	0	0	0
<b>Activo No Circulante</b>	<b>299,164,671</b>	<b>4,431,200</b>	<b>-388,788</b>	<b>303,984,659</b>	<b>4,819,988</b>
Inversiones Financieras a Largo Plazo	0	0	0	0	0
Derechos a Recibir Efectivo o Equivalentes a Largo Plazo	0	0	0	0	0
Bienes Inmuebles, Infraestructura y Construcciones en Proceso	248,507,380	0	-388,788	248,896,168	388,788
Bienes Muebles	67,837,785	4,431,200	0	72,268,985	4,431,200
Activos Intangibles	137,072	0	0	137,072	0
Depreciación, Deterioro y Amortización Acumulada de Bienes	-17,317,566	0	0	-17,317,566	0
Activos Diferidos	0	0	0	0	0
Estimación por Pérdida o Deterioro de Activos no Circulantes	0	0	0	0	0
Otros Activos no Circulantes	0	0	0	0	0

Bajo protesta de decir verdad declaramos que los Estados Financieros y sus notas, son razonablemente correctos y son responsabilidad del emisor.

*[Handwritten signatures in blue ink]*

*[Handwritten signature in blue ink]*

# Estado Analítico de la Deuda y Otros Pasivos



Barrus





Municipio de San Francisco de los Romo  
 Estado Analítico de la Deuda y Otros Pasivos  
 Del 1 de Enero al 31 de Enero de 2024  
 (Cifras en Pesos)

Denominación de las Deudas	Moneda de Contratación	Institución o País Acreedor	Saldo Inicial del Periodo	Saldo Final del Periodo
<b>DEUDA PÚBLICA</b>				
<b>Corto Plazo</b>				
<b>Deuda Interna</b>			0	0
Instituciones de Crédito	Peso	México	0	0
Títulos y Valores	Peso	México	0	0
Arrendamientos Financieros	Peso	México	0	0
<b>Deuda Externa</b>			0	0
Organismos Financieros Internacionales	Peso	México	0	0
Deuda Bilateral	Peso	México	0	0
Títulos y Valores	Peso	México	0	0
Arrendamientos Financieros	Peso	México	0	0
<b>Subtotal de Deuda Pública a Corto Plazo</b>			0	0
<b>Largo Plazo</b>				
<b>Deuda Interna</b>			0	0
Instituciones de Crédito	Peso	México	0	0
Títulos y Valores	Peso	México	0	0
Arrendamientos Financieros	Peso	México	0	0
<b>Deuda Externa</b>			0	0
Organismos Financieros Internacionales	Peso	México	0	0
Deuda Bilateral	Peso	México	0	0
Títulos y Valores	Peso	México	0	0
Arrendamientos Financieros	Peso	México	0	0
<b>Subtotal de Deuda Pública a Largo Plazo</b>			0	0
<b>Total de Otros Pasivos</b>	Peso	México	17,834,021	15,478,088
<b>Total de Deuda Pública y Otros Pasivos</b>			17,834,021	15,478,088

Bajo protesta de decir verdad declaramos que los Estados Financieros y sus notas, son razonablemente correctos y son responsabilidad del emisor.

# II. INFORMACIÓN PRESUPUESTAL

# Estado Analítico de Ingresos

M  
Benny  
[Other illegible signatures]



Municipio de San Francisco de los Romo  
Estado Analítico de Ingresos  
Del 1 de Enero al 31 de Enero de 2024

Rubro de Ingresos	Ingreso					Diferencia
	Estimado	Ampliaciones y Reducciones	Modificado	Devengado	Recaudado	
	(1)	(2)	(3= 1 + 2)	(4)	(5)	
Impuestos	28,210,000	0	28,210,000	20,484,368	20,484,368	-7,725,632
Cuotas y Aportaciones de Seguridad Social	0	0	0	0	0	0
Contribuciones de Mejoras	5,000	0	5,000	0	0	-5,000
Derechos	27,266,000	0	27,266,000	3,005,455	3,005,455	-24,260,545
Productos	700,000	0	700,000	269,964	269,964	-430,036
Aprovechamientos	1,715,000	29,540,000	31,255,000	29,611,483	29,611,483	27,896,483
Ingresos por Venta de Bienes, Prestación de Servicios y Otros Ingresos	0	0	0	0	0	0
Participaciones, Aportaciones, Convenios, Incentivos Derivados de la Colaboración Fiscal y Fondos Distintos de Aportaciones	257,781,790	0	257,781,790	26,279,944	26,279,944	-231,501,846
Transferencias, Asignaciones, Subsidios y Subvenciones, y Pensiones y Jubilaciones	9,000,000	0	9,000,000	1,000,000	1,000,000	-8,000,000
Ingresos Derivados de Financiamientos	0	0	0	0	0	0
<b>Total</b>	<b>324,677,790</b>	<b>29,540,000</b>	<b>354,217,790</b>	<b>80,651,213</b>	<b>80,651,213</b>	
				Ingresos excedentes		-244,026,577

Estado Analítico de Ingresos Por Fuente de Financiamiento	Ingreso					Diferencia
	Estimado	Ampliaciones y Reducciones	Modificado	Devengado	Recaudado	
	(1)	(2)	(3= 1 + 2)	(4)	(5)	
<b>Ingresos del Poder Ejecutivo Federal o Estatal y de los Municipios</b>	<b>324,677,790</b>	<b>29,540,000</b>	<b>354,217,790</b>	<b>80,651,213</b>	<b>80,651,213</b>	<b>-244,026,577</b>
Impuestos	28,210,000	0	28,210,000	20,484,368	20,484,368	-7,725,632
Cuotas y Aportaciones de Seguridad Social	0	0	0	0	0	0
Contribuciones de Mejoras	5,000	0	5,000	0	0	-5,000
Derechos	27,266,000	0	27,266,000	3,005,455	3,005,455	-24,260,545
Productos	700,000	0	700,000	269,964	269,964	-430,036
Aprovechamientos	1,715,000	29,540,000	31,255,000	29,611,483	29,611,483	27,896,483
Participaciones, Aportaciones, Convenios, Incentivos Derivados de la Colaboración Fiscal y Fondos Distintos de Aportaciones	257,781,790	0	257,781,790	26,279,944	26,279,944	-231,501,846
Transferencias, Asignaciones, Subsidios y Subvenciones, y Pensiones y Jubilaciones	9,000,000	0	9,000,000	1,000,000	1,000,000	-8,000,000
<b>Ingresos de los Entes Públicos de los Poderes Legislativo y Judicial, de los Órganos Autónomos y del Sector Paraestatal o Paramunicipal, así como de las Empresas Productivas del Estado</b>	<b>0</b>	<b>0</b>	<b>0</b>	<b>0</b>	<b>0</b>	<b>0</b>
Cuotas y Aportaciones de Seguridad Social	0	0	0	0	0	0
Productos	0	0	0	0	0	0
Ingresos por Venta de Bienes, Prestación de Servicios y Otros Ingresos	0	0	0	0	0	0
Transferencias, Asignaciones, Subsidios y Subvenciones, y Pensiones y Jubilaciones	0	0	0	0	0	0
Ingresos Derivados de Financiamientos	0	0	0	0	0	0
<b>Total</b>	<b>324,677,790</b>	<b>29,540,000</b>	<b>354,217,790</b>	<b>80,651,213</b>	<b>80,651,213</b>	
				Ingresos excedentes		-244,026,577

*[Handwritten signature]*

*[Handwritten signature]*

*[Handwritten signature]*

*[Handwritten signature]*

*[Handwritten signature]*

*[Handwritten signature]*

*[Handwritten signature]*

# Estado Analítico del Ejercicio del Presupuesto de Egresos

Benny



# Administrativa



Benny





Ayuntamiento de  
**SAN FRANCISCO DE LOS ROMO**  
2011 - 2013

Gobierno (Federal/Estatal/Municipal) de Municipio de San Francisco de los Romo  
Estado Analítico del Ejercicio del Presupuesto de Egresos  
Clasificación Administrativa  
Del 1 de Enero al 31 de Enero de 2024

Concepto	Egresos					Subejercicio 6 = ( 3 - 4 )
	Aprobado	Ampliaciones/ (Reducciones)	Modificado	Devengado	Pagado	
	1	2	3 = ( 1 + 2 )	4	5	
Poder Ejecutivo	324,677,790	29,540,000	354,217,790	22,172,729	20,527,497	332,045,061
Poder Legislativo	0	0	0	0	0	0
Poder Judicial	0	0	0	0	0	0
Órganos Autónomos	0	0	0	0	0	0
<b>Total del Gasto</b>	<b>324,677,790</b>	<b>29,540,000</b>	<b>354,217,790</b>	<b>22,172,729</b>	<b>20,527,497</b>	<b>332,045,061</b>

*[Handwritten signatures and marks in blue ink]*

*[Handwritten signature in blue ink]*

*[Handwritten signature in blue ink]*

*[Handwritten signature in blue ink]*



**Cuenta Pública 2024**  
**Municipio de San Francisco de los Romo**  
**Estado Analítico del Ejercicio del Presupuesto de Egresos**  
**Clasificación Administrativa**  
**Del 1 de Enero al 31 de Enero de 2024**

Concepto	Egresos					Subejercicio
	Aprobado	Ampliaciones/ (Reducciones)	Modificado	Devengado	Pagado	
	1	2	3 = (1 + 2)	4	5	
<b>Presidencia</b>	<b>50,525,980</b>	<b>6,500,000</b>	<b>57,025,980</b>	<b>1,824,268</b>	<b>1,816,092</b>	<b>55,201,712</b>
Presidencia	30,260,800	6,500,000	36,760,800	1,181,145	1,181,145	35,579,655
Secretaría Particular	1,647,700	0	1,647,700	84,093	78,155	1,563,607
Coordinación de Asesores	2,522,770	0	2,522,770	157,537	157,537	2,365,233
Coordinación de Relaciones Públicas	279,130	0	279,130	14,914	14,914	264,216
Coordinación de Gestión Social	2,008,150	0	2,008,150	119,530	118,902	1,888,620
Instancia Municipal de la Mujer	3,081,330	0	3,081,330	192,147	190,535	2,889,183
Instancia Municipal de la Juventud	996,600	0	996,600	29,501	29,501	967,099
Patronato de la Feria	9,000,000	0	9,000,000	0	0	9,000,000
Coordinación Municipal de Gabinete	729,500	0	729,500	45,403	45,403	684,097
<b>Dirección del Comité Municipal para el DIF</b>	<b>16,122,700</b>	<b>800,000</b>	<b>16,922,700</b>	<b>1,016,387</b>	<b>908,248</b>	<b>15,906,313</b>
Dirección del Comité Municipal para el DIF	6,631,350	800,000	7,431,350	527,103	422,324	6,904,247
Subdirección Administrativa	468,800	0	468,800	27,192	27,192	441,608
Departamento de Asistencia Social Alimentaria	2,160,950	0	2,160,950	67,325	63,965	2,093,625
Departamento de Rehabilitación Física	574,700	0	574,700	46,658	46,658	528,042
Departamento de Atención a Personas Adultas Mayores	1,559,000	0	1,559,000	57,286	57,286	1,501,714
Departamento de Habilidades, Capacitación y Desarrollo Integral	2,748,500	0	2,748,500	176,238	176,238	2,572,262
Unidad de Vinculación con la Sociedad Civil	579,900	0	579,900	32,470	32,470	547,430
Procuraduría Municipal de la Defensa de los Derechos de las niñas, niños y adolescentes	243,650	0	243,650	16,741	16,741	226,909
Departamento Jurídico	193,900	0	193,900	13,675	13,675	180,225
Unidad de Trabajo Social y Canalización	551,950	0	551,950	40,099	40,099	511,851
Departamento de Psicología	410,000	0	410,000	11,600	11,600	398,400
<b>Coordinación de Comunicación Social</b>	<b>2,199,950</b>	<b>0</b>	<b>2,199,950</b>	<b>110,990</b>	<b>110,105</b>	<b>2,088,960</b>
Coordinación de Comunicación Social	1,744,450	0	1,744,450	84,045	83,160	1,660,405
Departamento de Comunicación e Información	455,500	0	455,500	26,945	26,945	428,555
<b>Delegación Puertecito de la Virgen</b>	<b>4,262,430</b>	<b>0</b>	<b>4,262,430</b>	<b>270,040</b>	<b>270,040</b>	<b>3,992,390</b>
Delegación Puertecito de la Virgen	4,262,430	0	4,262,430	270,040	270,040	3,992,390
<b>Delegación La Escondida</b>	<b>1,357,300</b>	<b>0</b>	<b>1,357,300</b>	<b>77,407</b>	<b>77,407</b>	<b>1,279,893</b>
Delegación La Escondida	1,357,300	0	1,357,300	77,407	77,407	1,279,893
<b>Secretaría del H. Ayuntamiento y Dirección General de Gobierno</b>	<b>29,428,820</b>	<b>6,000,000</b>	<b>35,428,820</b>	<b>4,618,136</b>	<b>4,511,774</b>	<b>30,810,684</b>
Secretaría del H. Ayuntamiento y Dirección General de Gobierno	7,489,250	0	7,489,250	479,086	468,104	7,010,164
Subdirección General de Gobierno	456,150	0	456,150	0	0	456,150
Departamento de Reglamentos y Mercados	1,764,550	0	1,764,550	124,343	116,167	1,640,207
Coordinación de Fomento Deportivo	4,220,100	0	4,220,100	282,594	278,135	3,937,506
Departamento de Acción Cívica y Cultural	3,634,750	6,000,000	9,634,750	3,028,004	3,028,004	6,606,746
Departamento de Desarrollo Turístico	1,525,300	0	1,525,300	16,914	16,914	1,508,386
Departamento de Control Sanitario y Rastros	1,072,420	0	1,072,420	55,457	55,457	1,016,963
Departamento de Protección Civil	2,009,000	0	2,009,000	164,498	90,709	1,844,502
Unidad Municipal de Paramédicos	2,539,000	0	2,539,000	168,520	168,520	2,370,480
Departamento de Logística	1,704,450	0	1,704,450	84,983	76,027	1,619,467
Unidad del Archivo Municipal	422,350	0	422,350	29,191	29,191	393,159
Relaciones Exteriores	2,591,500	0	2,591,500	184,547	184,547	2,406,953
<b>Dirección de Finanzas y Administración</b>	<b>35,232,310</b>	<b>0</b>	<b>35,232,310</b>	<b>6,702,994</b>	<b>6,141,884</b>	<b>28,529,316</b>
Dirección de Finanzas y Administración	2,200,500	0	2,200,500	121,974	121,974	2,078,526
Subdirección de Finanzas, Administración y Control Presupuestal	865,250	0	865,250	44,254	44,254	820,996
Departamento de Presupuesto	152,000	0	152,000	0	0	152,000


Departamento de Ingresos y Recaudación Municipal	5,908,200	0	5,908,200	4,873,694	4,837,893	1,034,506
Departamento de Egresos	502,000	0	502,000	35,772	35,772	466,228
Departamento de Fondos Federales	570,100	0	570,100	36,243	36,243	533,857
Departamento de Compras y Suministros	1,090,700	0	1,090,700	87,526	70,024	1,003,174
Departamento de Mantenimiento Vehicular y Servicios Generales	1,491,450	0	1,491,450	96,627	92,967	1,394,823
Departamento de Recursos Humanos	18,996,360	0	18,996,360	1,166,329	662,181	17,830,031
Departamento de Control Patrimonial	995,600	0	995,600	92,310	92,310	903,290
Departamento de Informática	1,991,400	0	1,991,400	121,074	121,074	1,870,326
Subdirección de Ingresos y Recaudación Municipal	468,750	0	468,750	27,192	27,192	441,558
<b>Dirección de Planeación y Evaluación</b>	<b>1,296,100</b>	<b>0</b>	<b>1,296,100</b>	<b>77,993</b>	<b>77,993</b>	<b>1,218,107</b>
Dirección de Planeación y Evaluación	644,800	0	644,800	29,228	29,228	615,572
Subdirección de Planeación	247,700	0	247,700	0	0	247,700
Departamento de Información y Soluciones Informáticas	206,700	0	206,700	24,881	24,881	181,819
Departamento de Monitoreo y Evaluación	196,900	0	196,900	23,883	23,883	173,017
<b>Órgano Interno de Control</b>	<b>1,744,700</b>	<b>0</b>	<b>1,744,700</b>	<b>112,122</b>	<b>110,478</b>	<b>1,632,578</b>
Órgano Interno de Control	1,142,600	0	1,142,600	68,194	66,549	1,074,406
Autoridad Investigadora	237,100	0	237,100	16,742	16,742	220,358
Autoridad Substanciadora y Resolutora	365,000	0	365,000	27,186	27,186	337,814
<b>Dirección de Obras Públicas</b>	<b>51,716,300</b>	<b>14,870,000</b>	<b>66,586,300</b>	<b>791,055</b>	<b>747,683</b>	<b>65,795,245</b>
Dirección de Obras Públicas	1,842,500	0	1,842,500	114,494	108,814	1,728,006
Departamento de Costos y Licitaciones	1,308,200	0	1,308,200	69,202	69,202	1,238,998
Departamento de Proyectos	334,400	0	334,400	17,445	17,445	316,955
Departamento de Supervisión	47,486,200	14,870,000	62,356,200	550,106	525,030	61,806,094
Subdirección de Obras Públicas	745,000	0	745,000	39,807	27,192	705,193
<b>Dirección de Desarrollo Social, Económico y Agropecuario</b>	<b>6,589,750</b>	<b>0</b>	<b>6,589,750</b>	<b>248,194</b>	<b>230,804</b>	<b>6,341,556</b>
Dirección de Desarrollo Social, Económico y Agropecuario	4,321,650	0	4,321,650	137,437	120,047	4,184,213
Subdirección Desarrollo Social, Económico y Agropecuario	468,800	0	468,800	27,192	27,192	441,608
Departamento de Concertación Social	814,000	0	814,000	47,337	47,337	766,663
Departamento de Desarrollo Económico	617,900	0	617,900	22,369	22,369	595,531
Departamento de Desarrollo Agropecuario	367,400	0	367,400	13,859	13,859	353,541
<b>Dirección de Desarrollo Urbano</b>	<b>4,570,000</b>	<b>1,000,000</b>	<b>5,570,000</b>	<b>252,661</b>	<b>245,744</b>	<b>5,317,339</b>
Dirección de Desarrollo Urbano	2,234,100	1,000,000	3,234,100	123,369	123,369	3,110,731
Departamento de Planes y Proyectos	369,000	0	369,000	16,742	16,742	352,258
Departamento de Uso de Suelo	1,004,400	0	1,004,400	49,226	42,309	955,174
Departamento de Fraccionamientos y Regularización	286,500	0	286,500	16,742	16,742	269,758
Departamento de Supervisión e Imagen Urbana	286,500	0	286,500	16,742	16,742	269,758
Subdirección de Desarrollo Urbano	389,500	0	389,500	29,841	29,841	359,659
<b>Dirección de Servicios Públicos y Ecología</b>	<b>59,686,600</b>	<b>370,000</b>	<b>60,056,600</b>	<b>3,032,244</b>	<b>2,715,480</b>	<b>57,024,356</b>
Dirección de Servicios Públicos y Ecología	3,106,500	0	3,106,500	232,667	232,667	2,873,833
Subdirección de Servicios Públicos y Ecología	478,400	0	478,400	30,415	30,415	447,985
Departamento de Panteones	1,266,900	0	1,266,900	85,083	85,083	1,181,817
Departamento de Limpia y Aseo Público	22,082,800	370,000	22,452,800	1,904,320	1,635,126	20,548,480
Departamento de Alumbrado Público	23,452,000	0	23,452,000	160,564	130,094	23,291,436
Departamento de Parques y Jardines	7,668,500	0	7,668,500	532,144	518,347	7,136,356
Departamento de Ecología	1,631,500	0	1,631,500	87,051	83,749	1,544,449
<b>Dirección de Asuntos Jurídicos</b>	<b>3,140,000</b>	<b>0</b>	<b>3,140,000</b>	<b>264,652</b>	<b>258,730</b>	<b>2,875,348</b>
Dirección de Asuntos Jurídicos	1,606,500	0	1,606,500	157,479	151,557	1,449,021
Subdirección de Asuntos Jurídicos	306,500	0	306,500	21,522	21,522	284,978
Departamento de Gestión Jurídica	387,500	0	387,500	24,881	24,881	362,619
Departamento de Jueces Calificadores	839,500	0	839,500	60,769	60,769	778,731
<b>Dirección de Seguridad Pública y Tránsito Municipal</b>	<b>51,064,000</b>	<b>0</b>	<b>51,064,000</b>	<b>2,431,055</b>	<b>1,962,506</b>	<b>48,632,945</b>
Dirección de Seguridad Pública y Tránsito Municipal	51,064,000	0	51,064,000	2,431,055	1,962,506	48,632,945
<b>Corporación Municipal</b>	<b>5,740,850</b>	<b>0</b>	<b>5,740,850</b>	<b>342,530</b>	<b>342,530</b>	<b>5,398,320</b>
Corporación Municipal	5,740,850	0	5,740,850	342,530	342,530	5,398,320
<b>Total del Gasto</b>	<b>324,677,790</b>	<b>29,540,000</b>	<b>354,217,790</b>	<b>22,172,729</b>	<b>20,527,497</b>	<b>332,045,061</b>



# Económica



Benny





Municipio de San Francisco de los Romo  
 Estado Analítico del Ejercicio del Presupuesto de Egresos  
 Clasificación Económica (por Tipo de Gasto)  
 Del 1 de Enero al 31 de Enero de 2024

Concepto	Egresos					Subejercicio 6 = ( 3 - 4 )
	Aprobado	Ampliaciones/ (Reducciones)	Modificado	Devengado	Pagado	
	1	2	3 = ( 1 + 2 )	4	5	
Gasto Corriente	265,752,390	7,370,000	273,122,390	21,868,431	20,223,200	251,253,959
Gasto de Capital	54,425,400	22,170,000	76,595,400	0	0	76,595,400
Amortización de la Deuda y Disminución de Pasivos	0	0	0	0	0	0
Pensiones y Jubilaciones	4,500,000	0	4,500,000	304,297	304,297	4,195,703
Participaciones	0	0	0	0	0	0
<b>Total del Gasto</b>	<b>324,677,790</b>	<b>29,540,000</b>	<b>354,217,790</b>	<b>22,172,729</b>	<b>20,527,497</b>	<b>332,045,061</b>

Handwritten signatures and initials in blue ink are present below the table. There are approximately 10 distinct marks, including a large signature at the top left, several smaller signatures, and some initials or marks that appear to be initials or specific notations.

# Por Objeto del Gasto

Banner

**Municipio de San Francisco de los Romo**  
**Estado Analítico del Ejercicio del Presupuesto de Egresos**  
**Clasificación por Objeto del Gasto (Capítulo y Concepto)**  
**Del 1 de Enero al 31 de Enero de 2024**

Concepto	Egresos					
	Aprobado	Ampliaciones/ (Reducciones)	Modificado	Devengado	Pagado	Subejercicio
	1	2	3 = ( 1 + 2 )	4	5	6 = ( 3 - 4 )
<b>Servicios Personales</b>	<b>159,642,151</b>	<b>0</b>	<b>159,642,151</b>	<b>10,937,385</b>	<b>10,433,237</b>	<b>148,704,766</b>
Remuneraciones al Personal de Carácter Permanente	86,543,550	-4,961,000	81,582,550	6,802,791	6,802,791	74,779,759
Remuneraciones al Personal de Carácter Transitorio	7,556,000	4,961,000	12,517,000	846,064	846,064	11,670,936
Remuneraciones Adicionales y Especiales	24,144,490	0	24,144,490	216,992	216,992	23,927,498
Seguridad Social	13,743,821	0	13,743,821	903,453	451,198	12,840,368
Otras Prestaciones Sociales y Económicas	27,354,290	0	27,354,290	2,168,085	2,116,192	25,186,205
Previsiones	300,000	0	300,000	0	0	300,000
Pago de Estímulos a Servidores Públicos	0	0	0	0	0	0
<b>Materiales y Suministros</b>	<b>22,826,000</b>	<b>370,000</b>	<b>23,196,000</b>	<b>1,377,166</b>	<b>410,697</b>	<b>21,818,834</b>
Materiales de Administración, Emisión de Documentos y Artículos Oficiales	2,940,500	0	2,940,500	1,001	0	2,939,500
Alimentos y Utensilios	385,500	0	385,500	2,105	0	383,395
Materias Primas y Materiales de Producción y Comercialización	120,000	0	120,000	0	0	120,000
Materiales y Artículos de Construcción y de Reparación	1,226,000	370,000	1,596,000	12,615	0	1,583,385
Productos Químicos, Farmacéuticos y de Laboratorio	252,000	0	252,000	0	0	252,000
Combustibles, Lubricantes y Aditivos	10,545,000	0	10,545,000	1,153,948	410,697	9,391,052
Vestuario, Blancos, Prendas de Protección y Artículos Deportivos	2,444,000	0	2,444,000	0	0	2,444,000
Materiales y Suministros Para Seguridad	0	0	0	0	0	0
Herramientas, Refacciones y Accesorios Menores	4,913,000	0	4,913,000	207,496	0	4,705,504
<b>Servicios Generales</b>	<b>51,183,239</b>	<b>7,000,000</b>	<b>58,183,239</b>	<b>3,600,497</b>	<b>3,425,882</b>	<b>54,582,742</b>
Servicios Básicos	7,817,000	0	7,817,000	112,234	107,788	7,704,766
Servicios de Arrendamiento	2,180,000	0	2,180,000	157,233	157,233	2,022,767
Servicios Profesionales, Científicos, Técnicos y Otros Servicios	9,662,600	1,000,000	10,662,600	4,380	4,380	10,658,220
Servicios Financieros, Bancarios y Comerciales	1,518,000	0	1,518,000	4,251	4,251	1,513,749
Servicios de Instalación, Reparación, Mantenimiento y Conservación	7,128,000	0	7,128,000	105,400	6,557	7,022,600
Servicios de Comunicación Social y Publicidad	310,000	0	310,000	34,800	0	275,200
Servicios de Traslado y Viáticos	295,000	0	295,000	0	0	295,000
Servicios Oficiales	18,949,000	6,000,000	24,949,000	3,169,628	3,133,102	21,779,372
Otros Servicios Generales	3,323,639	0	3,323,639	12,571	12,571	3,311,068
<b>Transferencias, Asignaciones, Subsidios y Otras Ayudas</b>	<b>36,601,000</b>	<b>0</b>	<b>36,601,000</b>	<b>6,257,682</b>	<b>6,257,682</b>	<b>30,343,318</b>
Transferencias Internas y Asignaciones al Sector Público	23,100,000	0	23,100,000	1,000,000	1,000,000	22,100,000
Transferencias al Resto del Sector Público	0	0	0	0	0	0
Subsidios y Subvenciones	0	0	0	0	0	0
Ayudas Sociales	9,001,000	0	9,001,000	4,953,384	4,953,384	4,047,616
Pensiones y Jubilaciones	4,500,000	0	4,500,000	304,297	304,297	4,195,703
Transferencias a Fideicomisos, Mandatos y Otros Análogos	0	0	0	0	0	0
Transferencias a la Seguridad Social	0	0	0	0	0	0
Donativos	0	0	0	0	0	0
Transferencias al Exterior	0	0	0	0	0	0



**Municipio de San Francisco de los Romo**  
**Estado Analítico del Ejercicio del Presupuesto de Egresos**  
**Clasificación por Objeto del Gasto (Capítulo y Concepto)**  
**Del 1 de Enero al 31 de Enero de 2024**

Concepto	Egresos					Subejercicio
	Aprobado	Ampliaciones/ (Reducciones)	Modificado	Devengado	Pagado	
	1	2	3 = ( 1 + 2 )	4	5	
<b>Bienes Muebles, Inmuebles e Intangibles</b>	<b>12,132,400</b>	<b>7,670,000</b>	<b>19,802,400</b>	<b>0</b>	<b>0</b>	<b>19,802,400</b>
Mobiliario y Equipo de Administración	170,000	0	170,000	0	0	170,000
Mobiliario y Equipo Educativo y Recreativo	0	0	0	0	0	0
Equipo e Instrumental Médico y de Laboratorio	0	0	0	0	0	0
Vehículos y Equipo de Transporte	2,520,000	7,300,000	9,820,000	0	0	9,820,000
Equipo de Defensa y Seguridad	0	0	0	0	0	0
Maquinaria, Otros Equipos y Herramientas	9,312,400	370,000	9,682,400	0	0	9,682,400
Activos Biológicos	0	0	0	0	0	0
Bienes Inmuebles	0	0	0	0	0	0
Activos Intangibles	130,000	0	130,000	0	0	130,000
<b>Inversión Pública</b>	<b>42,293,000</b>	<b>14,500,000</b>	<b>56,793,000</b>	<b>0</b>	<b>0</b>	<b>56,793,000</b>
Obra Pública en Bienes de Dominio Público	29,563,000	14,500,000	44,063,000	0	0	44,063,000
Obra Pública en Bienes Propios	12,730,000	0	12,730,000	0	0	12,730,000
Proyectos Productivos y Acciones de Fomento	0	0	0	0	0	0
<b>Inversiones Financieras y Otras Provisiones</b>	<b>0</b>	<b>0</b>	<b>0</b>	<b>0</b>	<b>0</b>	<b>0</b>
Inversiones Para el Fomento de Actividades Productivas	0	0	0	0	0	0
Acciones y Participaciones de Capital	0	0	0	0	0	0
Compra de Títulos y Valores	0	0	0	0	0	0
Concesión de Préstamos	0	0	0	0	0	0
Inversiones en Fideicomisos, Mandatos y Otros Análogos	0	0	0	0	0	0
Otras Inversiones Financieras	0	0	0	0	0	0
Provisiones para Contingencias y Otras Erogaciones Especiales	0	0	0	0	0	0
<b>Participaciones y Aportaciones</b>	<b>0</b>	<b>0</b>	<b>0</b>	<b>0</b>	<b>0</b>	<b>0</b>
Participaciones	0	0	0	0	0	0
Aportaciones	0	0	0	0	0	0
Convenios	0	0	0	0	0	0
<b>Deuda Pública</b>	<b>0</b>	<b>0</b>	<b>0</b>	<b>0</b>	<b>0</b>	<b>0</b>
Amortización de la Deuda Pública	0	0	0	0	0	0
Intereses de la Deuda Pública	0	0	0	0	0	0
Comisiones de la Deuda Pública	0	0	0	0	0	0
Gastos de la Deuda Pública	0	0	0	0	0	0
Costo por Coberturas	0	0	0	0	0	0
Apoyos Financieros	0	0	0	0	0	0
Adeudos de Ejercicios Fiscales Anteriores (Adefas)	0	0	0	0	0	0
<b>Total del Gasto</b>	<b>324,677,790</b>	<b>29,540,000</b>	<b>354,217,790</b>	<b>22,172,729</b>	<b>20,527,497</b>	<b>332,045,061</b>

K

Handwritten scribble with a loop and a tail.

# Funcional

Handwritten symbol resembling a stylized 'P' or a vertical curve.

Handwritten word "Benny" with a horizontal underline.

Handwritten symbol resembling a stylized 'A' or a vertical line with a hook.

Handwritten symbol resembling a stylized 'M' or a vertical line with a hook and a dot above.

Handwritten symbol resembling a stylized 'X' or a vertical line with a hook and a dot below.

Handwritten symbols including a stylized 'L' and a scribble.



Municipio de San Francisco de los Romo  
Estado Analítico del Ejercicio del Presupuesto de Egresos  
Clasificación Funcional (Finalidad y Función)  
Del 1 de Enero al 31 de Enero de 2024

Concepto	Egresos					Subejercicio 6 = ( 3 - 4 )
	Aprobado	Ampliaciones/ (Reducciones)	Modificado	Devengado	Pagado	
	1	2	3 = ( 1 + 2 )	4	5	
<b>Gobierno</b>	<b>70,765,821</b>	<b>1,000,000</b>	<b>71,765,821</b>	<b>3,943,913</b>	<b>2,897,426</b>	<b>67,821,908</b>
Legislación	0	0	0	0	0	0
Justicia	0	0	0	0	0	0
Coordinación de la Política de Gobierno	1,200,000	0	1,200,000	98,315	98,315	1,101,685
Relaciones Exteriores	0	0	0	0	0	0
Asuntos Financieros y Hacendarios	13,953,821	0	13,953,821	1,081,525	577,377	12,872,296
Seguridad Nacional	0	0	0	0	0	0
Asuntos de Orden Público y de Seguridad Interior	55,612,000	0	55,612,000	2,764,073	2,221,734	52,847,927
Otros Servicios Generales	0	1,000,000	1,000,000	0	0	1,000,000
<b>Desarrollo Social</b>	<b>253,761,969</b>	<b>28,540,000</b>	<b>282,301,969</b>	<b>18,228,816</b>	<b>17,630,071</b>	<b>264,073,153</b>
Protección Ambiental	230,000	0	230,000	0	0	230,000
Vivienda y Servicios a la Comunidad	230,881,969	22,540,000	253,421,969	14,921,970	14,358,185	238,499,999
Salud	0	0	0	0	0	0
Recreación, Cultura y Otras Manifestaciones Sociales	15,035,000	6,000,000	21,035,000	3,106,888	3,106,888	17,928,112
Educación	3,220,000	0	3,220,000	0	0	3,220,000
Protección Social	4,395,000	0	4,395,000	199,957	164,998	4,195,043
Otros Asuntos Sociales	0	0	0	0	0	0
<b>Desarrollo Económico</b>	<b>150,000</b>	<b>0</b>	<b>150,000</b>	<b>0</b>	<b>0</b>	<b>150,000</b>
Asuntos Económicos, Comerciales y Laborales en General	0	0	0	0	0	0
Agropecuaria, Silvicultura, Pesca y Caza	130,000	0	130,000	0	0	130,000
Combustibles y Energía	0	0	0	0	0	0
Minería, Manufacturas y Construcción	0	0	0	0	0	0
Transporte	0	0	0	0	0	0
Comunicaciones	0	0	0	0	0	0
Turismo	0	0	0	0	0	0
Ciencia, Tecnología e Innovación	0	0	0	0	0	0
Otras Industrias y Otros Asuntos Económicos	20,000	0	20,000	0	0	20,000
<b>Otras no Clasificadas en Funciones Anteriores</b>	<b>0</b>	<b>0</b>	<b>0</b>	<b>0</b>	<b>0</b>	<b>0</b>
Transacciones de la Deuda Pública / Costo Financiero de la Deuda	0	0	0	0	0	0
Transferencias, Participaciones y Aportaciones entre Diferentes Niveles y Ordenes de Gobierno	0	0	0	0	0	0
Saneamiento del Sistema Financiero	0	0	0	0	0	0
Adeudos de Ejercicios Fiscales Anteriores	0	0	0	0	0	0
<b>Total del Gasto</b>	<b>324,677,790</b>	<b>29,540,000</b>	<b>354,217,790</b>	<b>22,172,729</b>	<b>20,527,497</b>	<b>332,045,061</b>

Handwritten signatures and initials are present at the bottom of the page, including a large signature on the left and several smaller ones across the bottom.