



**SÉPTIMA SESIÓN EXTRAORDINARIA DE CABILDO CELEBRADA EL DÍA VEINTISÉIS DE FEBRERO DEL AÑO DOS MIL VEINTICUATRO EL HONORABLE AYUNTAMIENTO DEL MUNICIPIO DE SAN FRANCISCO DE LOS ROMO, AGUASCALIENTES 2021-2024**

Acta No. 16/2024

**TÉC. MARGARITA GALLEGOS SOTO.**– Buenos días miembros de este Honorable Cabildo de San Francisco de los Romo, bienvenidos sean todos ustedes, de conformidad con los Artículos 21 Fracción I y 28 del Código Municipal de San Francisco de los Romo, Aguascalientes y a efecto de iniciar los trabajos de la Séptima Sesión Extraordinaria del mes de Febrero, a la cual fuimos convocados en términos de Ley, solicito a la Lic. María Edith Rosales Luna Secretaria del H. Ayuntamiento y Directora General de Gobierno se sirva pasar lista de asistencia, para que verifique e informe a esta Presidencia si se encuentra cubierto el Quórum de Ley.

**LIC. MARÍA EDITH ROSALES LUNA.**- Con su permiso procedo a realizar el pase de lista.

NOMBRE	PRESENTE	AUSENTE	FALTA JUSTIFICADA
Téc. Margarita Gallegos Soto	X		
Téc. Norberto Medina López	X		
Lic. Jaqueline Santos Marín	X		
C. José Manuel de Luna Robles	X		
Téc. Ma. del Socorro Jiménez Flores	X		
Téc. Miguel Ángel Medina Muñoz	X		
Lic. Beatriz Montoya Hernández	X		
Lic. Ivonne Martínez de la Cruz	X		
Lic. María Esparza Santos	X		
T.S.U. Ismael Lara Medina	X		

Tengo a bien informarle Señora Presidenta, que están presentes 8 Regidores, el Síndico Municipal y Usted, por lo que con fundamento en el Artículo 27 del Código Municipal de San Francisco de los Romo vigente, existe el Quórum legal requerido para la celebración de la presente Sesión.

**TÉC. MARGARITA GALLEGOS SOTO.**- Certificado el Quórum de ley que establece el Artículo 27 del Código Municipal de San Francisco de los Romo, Ags., siendo las nueve horas con veintiséis minutos del día veintiséis de febrero del año dos mil veinticuatro, declaro formalmente

*(Handwritten signatures and initials in blue ink)*



instalados los trabajos de la Séptima Extraordinaria de Cabildo del mes de Febrero y válidos los acuerdos que en ella se tomen.

Habiendo agotado los dos primeros puntos de la presente Sesión, a continuación, someto ante la recta consideración de los miembros de este H. Cabildo, el siguiente:

**ORDEN DEL DÍA**

- I. Pase de lista y verificación del quórum legal del Ayuntamiento.
- II. Declaración de apertura de la Sesión.
- III. Aprobación en su caso, del Orden del Día.
- IV. Lectura y aprobación en su caso, de las actas de las sesiones celebradas el día 19 de febrero de 2024.
- V. Análisis y aprobación, en su caso, de la Cuenta Pública Anualizada correspondiente al Ejercicio Fiscal 2023. Con fundamento en el Artículo 27, fracción V de la Constitución del Estado de Aguascalientes y Artículo 15, Primer Párrafo de la Ley de Fiscalización Superior del Estado de Aguascalientes.
- VI. Clausura de la Sesión.

Compañeros Regidores y Síndico, en votación económica, sírvanse manifestar si aprueban los puntos del Orden del Día.

NOMBRE	A FAVOR	EN CONTRA	ABSTENCIÓN
Téc. Margarita Gallegos Soto	X		
Téc. Norberto Medina López	X		
Lic. Jaqueline Santos Marín	X		
C. José Manuel de Luna Robles	X		
Téc. Ma. del Socorro Jiménez Flores	X		
Téc. Miguel Ángel Medina Muñoz	X		
Lic. Beatriz Montoya Hernández	X		
Lic. Ivonne Martínez de la Cruz	X		
Lic. María Esparza Santos	X		
T.S.U. Ismael Lara Medina	X		

**LIC. MARÍA EDITH ROSALES LUNA.-** Señora Presidenta, le informo que el Orden del Día que se nos ha dado a conocer, ha sido aprobado **por unanimidad** de los presentes.

*(Handwritten signatures and marks)*



*[Handwritten signature]*

**TÉC. MARGARITA GALLEGOS SOTO.-** Continuamos con el punto número IV.

Lectura y aprobación en su caso de las actas de las sesiones celebradas el día 19 de febrero de 2024.

**LIC. MARÍA ESPARZA SANTOS.-** Solicito se omita la lectura de las actas.

**TÉC. MARGARITA GALLEGOS SOTO.-** Quienes estén por la propuesta que hace la Regidora María Esparza Santos, sírvanse manifestarlo de manera económica.

*[Handwritten signature]*

NOMBRE	A FAVOR	EN CONTRA	ABSTENCIÓN
Téc. Margarita Gallegos Soto	X		
Téc. Norberto Medina López	X		
Lic. Jaqueline Santos Marín	X		
C. José Manuel de Luna Robles	X		
Téc. Ma. del Socorro Jiménez Flores	X		
Téc. Miguel Ángel Medina Muñoz	X		
Lic. Beatriz Montoya Hernández	X		
Lic. Ivonne Martínez de la Cruz	X		
Lic. María Esparza Santos	X		
T.S.U. Ismael Lara Medina	X		

**LIC. MARÍA EDITH ROSALES LUNA.-** Señora Presidenta le informo que, según el resultado de la votación, se aprueba **por unanimidad** de los presentes la omisión de la lectura de las actas.

**TÉC. MARGARITA GALLEGOS SOTO.-** Una vez que se ha aprobado la dispensa de la lectura de las actas, someto a su consideración el contenido de las mismas en lo general y en lo particular. Para lo cual, solicito manifiesten en forma económica su aprobación.

NOMBRE	A FAVOR	EN CONTRA	ABSTENCIÓN
Téc. Margarita Gallegos Soto	X		
Téc. Norberto Medina López	X		
Lic. Jaqueline Santos Marín	X		
C. José Manuel de Luna Robles	X		
Téc. Ma. del Socorro Jiménez Flores	X		
Téc. Miguel Ángel Medina Muñoz	X		
Lic. Beatriz Montoya Hernández	X		

*[Handwritten signatures and initials]*



*[Handwritten signature]*

Lic. Ivonne Martínez de la Cruz	X		
Lic. María Esparza Santos	X		
T.S.U. Ismael Lara Medina	X		

**LIC. MARÍA EDITH ROSALES LUNA.-** Señora Presidenta le informo que el contenido de las actas de las sesiones celebradas el día 19 de febrero de 2024, es aprobado por **unanimidad** de los presentes.

*[Handwritten signature]*

**TÉC. MARGARITA GALLEGOS SOTO.-** Continuamos con el punto número V del Orden del Día. Análisis y aprobación, en su caso, de la Cuenta Pública Anualizada correspondiente al Ejercicio Fiscal 2023. Con fundamento en el Artículo 27, fracción V de la Constitución del Estado de Aguascalientes y Artículo 15, Primer Párrafo de la Ley de Fiscalización Superior del Estado de Aguascalientes.

Cedo el uso de la voz a la C. P. Martha Alicia González Martínez, Directora de Finanzas y Administración.

**C.P. MARTHA ALICIA GONZALEZ MARTÍNEZ.-** Para dar cumplimiento a los artículos 27 fracción V de la Constitución del Estado de Aguascalientes, artículo 15 primer párrafo de la Ley de Fiscalización Superior del Estado de Aguascalientes es que se presenta la Cuenta Pública anualizada correspondiente al ejercicio fiscal 2023, y en donde para dar cumplimiento a las Ley General de Contabilidad Gubernamental, Ley de Disciplina Financiera y Ley de Fiscalización Superior del Estado de Aguascalientes, se anexa todos los estados financieros del Municipio, comentarles que se cumplió con toda la normatividad y reglas para la operación del recurso y se cumplieron los proyectos y programas aprobados para cada fin, al cierre del ejercicio, cabe mencionar que no se dejó deuda pública, exclusivamente las obligaciones fiscales correspondientes.

*[Handwritten signature]*

**TÉC. MARGARITA GALLEGOS SOTO.-** Si no hay más comentarios, sírvanse manifestar de manera nominal, su aprobación, para lo cual instruyó a la Lic. María Edith Rosales Luna, haga lo conducente y nos dé cuenta del resultado.

*[Handwritten signature]*

NOMBRE	A FAVOR	EN CONTRA	ABSTENCIÓN
Téc. Margarita Gallegos Soto	X		
Téc. Norberto Medina López	X		

*[Handwritten signatures and marks]*



Lic. Jaqueline Santos Marín	X		
C. José Manuel de Luna Robles	X		
Téc. Ma. del Socorro Jiménez Flores	X		
Téc. Miguel Ángel Medina Muñoz	X		
Lic. Beatriz Montoya Hernández	X		
Lic. Ivonne Martínez de la Cruz		X	
Lic. María Esparza Santos	X		
T.S.U. Ismael Lara Medina	X		

**TÉC. MARGARITA GALLEGOS SOTO.-** A favor. Felicitó a las áreas que trabajaron para llevar a cabo esa recaudación, tanto a la Secretaría del H. Ayuntamiento y Dirección General de Gobierno, Finanzas y Administración y Desarrollo Urbano.

**TÉC. NORBERTO MEDINA LÓPEZ.-** A favor, sumándome al comentario de la Alcaldesa.

**LIC. JAQUELINE SANTOS MARÍN.-** A favor. Y también tomando en cuenta todo el trabajo que se ha realizado y que todo está listo, precisamente si llega una auditoria o lo que sea, esta todo por escrito, ahí esta la información y creo que estamos listos para cualquier observación que pueda llegar y para poder responderla con claridad.

**LIC. IVONNE MARTÍNEZ DE LA CRUZ.-** Derivado que en las diferentes Sesiones de Cabildo donde se trataron los temas a los que se refiere este punto de acuerdo, nunca se nos hizo llegar información concreta respecto al uso y destino de los recursos, limitándose única y exclusivamente a explicarlos de palabra. Por lo tanto, mi voto es en contra.

**LIC. MARÍA ESPARZA SANTOS.-** Mi voto es a favor, toda vez que la cuenta pública ha sido presentada a este Cabildo en tiempo y forma, tal y como lo señala la ley en la materia. No omito mencionar que le corresponde al congreso a través órgano de fiscalización, así como expertos en la materia, revisarla y en su caso realizar las observaciones o procedimientos correspondientes que garanticen la certeza de un buen manejo de los recursos públicos.

**LIC. MARÍA EDITH ROSALES LUNA.-** Señora Presidenta, le informo que según el resultado de la votación se aprueba **por mayoría** de los presentes, la Cuenta Pública Anualizada correspondiente al Ejercicio Fiscal 2023. Con fundamento en el Artículo 27, fracción V de la Constitución del Estado de Aguascalientes y Artículo 15, Primer Párrafo de la Ley de Fiscalización Superior del Estado de Aguascalientes.

*(Handwritten signatures and marks in blue ink at the bottom of the page)*




MUNICIPIO DE SAN FRANCISCO  
DE LOS ROMO, AGS



Ayuntamiento de  
**SAN FRANCISCO DE LOS ROMO**  
2021 • 2024


**TÉC. MARGARITA GALLEGOS SOTO.-** Pasamos al último punto del Orden del Día, por lo que declaro clausurados los trabajos de la presente Sesión Extraordinaria, siendo las nueve horas con veintisiete minutos del día veintiséis de febrero del año dos mil veinticuatro, por lo que quedan válidos los acuerdos aquí tomados y solicito a la Secretaria elabore el Acta correspondiente, recabe las firmas de quienes intervinieron en ella y proceda a su guarda para todos los efectos legales a que haya lugar.

  
TÉC. MARGARITA GALLEGOS SOTO  
PRESIDENTA MUNICIPAL

  
LIC. MARÍA EDITH ROSALES LUNA  
SECRETARIA DEL H. AYUNTAMIENTO Y  
DIRECTORA GENERAL DE GOBIERNO

  
TÉC. NORBERTO MEDINA LÓPEZ  
SINDICO MUNICIPAL

  
LIC. JAQUELINE SANTOS MARÍN  
PRIMER REGIDOR

  
C. JOSÉ MANUEL DE LUNA ROBLES  
SEGUNDO REGIDOR

  
TÉC. MA. DEL SOCORRO JIMÉNEZ FLORES  
TERCER REGIDOR

  
TÉC. MIGUEL ÁNGEL MEDINA MUÑOZ  
CUARTO REGIDOR


  
LIC. BEATRIZ MONTOYA HERNÁNDEZ  
QUINTO REGIDOR

  
LIC. IVONNE MARTÍNEZ DE LA CRUZ  
SEXTO REGIDOR

  
LIC. MARÍA ESPARZA SANTOS  
SÉPTIMO REGIDOR

  
T.S.U. ISMAEL LARA MEDINA  
OCTAVO REGIDOR

HOJA QUE CONTIENE LAS FIRMAS DE LOS ASISTENTES A LA SEXTA SESIÓN EXTRAORDINARIA DE CABILDO DEL MES DE FEBRERO, CELEBRADA EL DÍA VEINTISÉIS DE FEBRERO DEL AÑO DOS MIL VEINTICUATRO, POR EL HONORABLE AYUNTAMIENTO DE SAN FRANCISCO DE LOS ROMO, ADMINISTRACIÓN 2021-2024.



Ayuntamiento de  
**SAN FRANCISCO DE LOS ROMO**  
2021 ♦ 2024

# **CUENTA PÚBLICA**

# **ANUALIZADA**

# **2023**

A handwritten signature in blue ink, located in the upper right corner of the page.

Benny

A collection of handwritten signatures in blue ink, located in the lower right corner of the page.

# I. INFORMACIÓN CONTABLE

Baum



# Estado de Actividades



Banco





Cuenta Pública 2023  
Municipio de San Francisco de los Romo  
Estado de Actividades  
Del 1 de Enero al 31 de Diciembre de 2023  
(ANUALIZADA)  
(Cifras en Pesos)

Concepto	2023	2022
<b>INGRESOS Y OTROS BENEFICIOS</b>		
<b>Ingresos de Gestión</b>	<b>156,251,560</b>	<b>86,626,581</b>
Impuestos	74,717,957	38,651,152
Cuotas y Aportaciones de Seguridad Social	0	0
Contribuciones de Mejoras	0	0
Derechos	51,814,702	35,795,288
Productos	27,542,010	9,626,415
Aprovechamientos	2,176,891	2,553,725
Ingresos por Venta de Bienes y Prestación de Servicios	0	0
<b>Participaciones, Aportaciones, Convenios, Incentivos Derivados de la Colaboración Fiscal, Fondos Distintos de Aportaciones, Transferencias, Asignaciones, Subsidios y Subvenciones, y Pensiones y Jubilaciones</b>	<b>260,125,467</b>	<b>212,258,546</b>
Participaciones, Aportaciones, Convenios, Incentivos Derivados de la Colaboración Fiscal y Fondos Distintos de Aportaciones	244,825,467	202,758,546
Transferencias, Asignaciones, Subsidios y Subvenciones, y Pensiones y Jubilaciones	15,300,000	9,500,000
<b>Otros Ingresos y Beneficios</b>	<b>0</b>	<b>0</b>
Ingresos Financieros	0	0
Incremento por Variación de Inventarios	0	0
Disminución del Exceso de Estimaciones por Pérdida o Deterioro u Obsolescencia	0	0
Disminución del Exceso de Provisiones	0	0
Otros Ingresos y Beneficios Varios	0	0
<b>Total de Ingresos y Otros Beneficios</b>	<b>416,377,027</b>	<b>298,885,127</b>
<b>GASTOS Y OTRAS PÉRDIDAS</b>		
<b>Gastos de Funcionamiento</b>	<b>251,432,807</b>	<b>207,080,866</b>
Servicios Personales	152,856,547	135,979,819
Materiales y Suministros	26,555,171	27,467,317
Servicios Generales	72,021,090	43,633,729
<b>Transferencias, Asignaciones, Subsidios y Otras Ayudas</b>	<b>67,773,898</b>	<b>39,739,070</b>
Transferencias Internas y Asignaciones al Sector Público	21,252,428	14,772,639
Transferencias al Resto del Sector Público	0	0
Subsidios y Subvenciones	0	0
Ayudas Sociales	42,506,951	21,149,346
Pensiones y Jubilaciones	4,014,519	3,817,085
Transferencias a Fideicomisos, Mandatos y Contratos Análogos	0	0
Transferencias a la Seguridad Social	0	0
Donativos	0	0
Transferencias al Exterior	0	0
<b>Participaciones y Aportaciones</b>	<b>0</b>	<b>0</b>
Participaciones	0	0
Aportaciones	0	0
Convenios	0	0
<b>Intereses, Comisiones y Otros Gastos de la Deuda Pública</b>	<b>0</b>	<b>0</b>
Intereses de la Deuda Pública	0	0
Comisiones de la Deuda Pública	0	0
Gastos de la Deuda Pública	0	0
Costo por Coberturas	0	0
Apoyos Financieros	0	0
<b>Otros Gastos y Pérdidas Extraordinarias</b>	<b>9,733,537</b>	<b>7,023,557</b>
Estimaciones, Depreciaciones, Deterioros, Obsolescencia y Amortizaciones	9,733,537	7,023,557
Provisiones	0	0
Disminución de Inventarios	0	0
Otros Gastos	0	0
<b>Inversión Pública</b>	<b>22,148,221</b>	<b>0</b>
Inversión Pública no Capitalizable	22,148,221	0
<b>Total de Gastos y Otras Pérdidas</b>	<b>351,088,462</b>	<b>253,843,492</b>
<b>Resultados del Ejercicio (Ahorro/Desahorro)</b>	<b>65,288,565</b>	<b>45,041,634</b>

Bajo protesta de decir verdad declaramos que los Estados Financieros y sus notas, son razonablemente correctos y son responsabilidad del emisor.


Buenos



# Estado de Situación

## Financiera

Bunny





**Cuenta Pública 2023**  
**Municipio de San Francisco de los Romo**  
**Estado de Situación Financiera**  
**Al 31 de Diciembre de 2023**  
**(ANUALIZADA)**  
**(Cifras en Pesos)**

Concepto	2023	2022	Concepto	2023	2022
<b>ACTIVO</b>			<b>PASIVO</b>		
<b>Activo Circulante</b>			<b>Pasivo Circulante</b>		
Efectivo y Equivalentes	21,160,510	8,593,067	Cuentas por Pagar a Corto Plazo	17,763,165	11,795,783
Derechos a Recibir Efectivo o Equivalentes	35,259,604	24,197,992	Documentos por Pagar a Corto Plazo	0	0
Derechos a Recibir Bienes o Servicios	5,052,993	2,026,228	Porción a Corto Plazo de la Deuda Pública a Largo Plazo	0	0
Inventarios	0	0	Títulos y Valores a Corto Plazo	0	0
Almacenes	0	0	Pasivos Diferidos a Corto Plazo	0	0
Estimación por Pérdida o Deterioro de Activos Circulantes	0	0	Fondos y Bienes de Terceros en Garantía y/o Administración a Corto Plazo	0	0
Otros Activos Circulantes	0	0	Provisiones a Corto Plazo	0	0
<b>Total de Activos Circulantes</b>	<b>61,473,108</b>	<b>34,817,287</b>	Otros Pasivos a Corto Plazo	70,856	554,698
<b>Activo No Circulante</b>			<b>Total de Pasivos Circulantes</b>	<b>17,834,021</b>	<b>12,350,482</b>
Inversiones Financieras a Largo Plazo	0	0	<b>Pasivo No Circulante</b>		
Derechos a Recibir Efectivo o Equivalentes a Largo Plazo	0	0	Cuentas por Pagar a Largo Plazo	0	0
Bienes Inmuebles, Infraestructura y Construcciones en Proceso	248,507,380	226,191,863	Documentos por Pagar a Largo Plazo	0	0
Bienes Muebles	67,837,785	44,449,543	Deuda Pública a Largo Plazo	0	0
Activos Intangibles	137,072	137,072	Pasivos Diferidos a Largo Plazo	0	0
Depreciación, Deterioro y Amortización Acumulada de Bienes	-17,317,566	-14,483,559	Fondos y Bienes de Terceros en Garantía y/o en Administración a Largo Plazo	0	0
Activos Diferidos	0	0	Provisiones a Largo Plazo	0	0
Estimación por Pérdida o Deterioro de Activos no Circulantes	0	0	<b>Total de Pasivos No Circulantes</b>	<b>0</b>	<b>0</b>
Otros Activos no Circulantes	0	0	<b>Total del Pasivo</b>	<b>17,834,021</b>	<b>12,350,482</b>
<b>Total de Activos No Circulantes</b>	<b>299,164,671</b>	<b>256,294,919</b>	<b>HACIENDA PÚBLICA/PATRIMONIO</b>		
<b>Total del Activo</b>	<b>360,637,779</b>	<b>291,112,206</b>	<b>Hacienda Pública/Patrimonio Contribuido</b>	<b>228,000</b>	<b>0</b>
			Aportaciones	0	0
			Donaciones de Capital	228,000	0
			Actualización de la Hacienda Pública /Patrimonio	0	0
			<b>Hacienda Pública/Patrimonio Generado</b>	<b>342,575,758</b>	<b>278,761,724</b>
			Resultados del Ejercicio (Ahorro/Desahorro)	65,288,564	45,041,634
			Resultados de Ejercicios Anteriores	242,414,860	197,373,226
			Revalúos	84,015,946	63,844,980
			Reservas	0	0
			Rectificaciones de Resultados de Ejercicios Anteriores	-49,143,613	-27,498,117
			<b>Exceso o Insuficiencia en la Actualización de la Hacienda Pública/Patrimonio</b>	<b>0</b>	<b>0</b>
			Resultado por Posición Monetaria	0	0
			Resultado por Tenencia de Activos no Monetarios	0	0
			<b>Total Hacienda Pública/Patrimonio</b>	<b>342,803,758</b>	<b>278,761,724</b>
			<b>Total del Pasivo y Hacienda Pública /Patrimonio</b>	<b>360,637,779</b>	<b>291,112,206</b>

Bajo protesta de decir verdad declaramos que los Estados Financieros y sus notas, son razonablemente correctos y son responsabilidad del emisor.

# Estado de Cambios en la Situación Financiera

Barrera

Concepto	Origen	Aplicación
<b>ACTIVO</b>	<b>2,834,007</b>	<b>72,359,580</b>
<b>Activo Circulante</b>	<b>0</b>	<b>26,655,821</b>
Efectivo y Equivalentes	0	12,567,444
Derechos a Recibir Efectivo o Equivalentes	0	11,061,613
Derechos a Recibir Bienes o Servicios	0	3,026,765
Inventarios	0	0
Almacenes	0	0
Estimación por Pérdida o Deterioro de Activos Circulantes	0	0
Otros Activos Circulantes	0	0
<b>Activo No Circulante</b>	<b>2,834,007</b>	<b>45,703,759</b>
Inversiones Financieras a Largo Plazo	0	0
Derechos a Recibir Efectivo o Equivalentes a Largo Plazo	0	0
Bienes Inmuebles, Infraestructura y Construcciones en Proceso	0	22,315,517
Bienes Muebles	0	23,388,242
Activos Intangibles	0	0
Depreciación, Deterioro y Amortización Acumulada de Bienes	2,834,007	0
Activos Diferidos	0	0
Estimación por Pérdida o Deterioro de Activos no Circulantes	0	0
Otros Activos no Circulantes	0	0
<b>PASIVO</b>	<b>5,967,382</b>	<b>483,843</b>
<b>Pasivo Circulante</b>	<b>5,967,382</b>	<b>483,843</b>
Cuentas por Pagar a Corto Plazo	5,967,382	0
Documentos por Pagar a Corto Plazo	0	0
Porción a Corto Plazo de la Deuda Pública a Largo Plazo	0	0
Títulos y Valores a Corto Plazo	0	0
Pasivos Diferidos a Corto Plazo	0	0
Fondos y Bienes de Terceros en Garantía y/o Administración a Corto Plazo	0	0
Provisiones a Corto Plazo	0	0
Otros Pasivos a Corto Plazo	0	483,843
<b>Pasivo No Circulante</b>	<b>0</b>	<b>0</b>
Cuentas por Pagar a Largo Plazo	0	0
Documentos por Pagar a Largo Plazo	0	0
Deuda Pública a Largo Plazo	0	0
Pasivos Diferidos a Largo Plazo	0	0
Fondos y Bienes de Terceros en Garantía y/o en Administración a Largo Plazo	0	0
Provisiones a Largo Plazo	0	0
<b>HACIENDA PÚBLICA/PATRIMONIO</b>	<b>85,687,530</b>	<b>21,645,497</b>
<b>Hacienda Pública/Patrimonio Contribuido</b>	<b>228,000</b>	<b>0</b>
Aportaciones	0	0
Donaciones de Capital	228,000	0
Actualización de la Hacienda Pública/Patrimonio	0	0
<b>Hacienda Pública/Patrimonio Generado</b>	<b>85,459,530</b>	<b>21,645,497</b>
Resultados del Ejercicio (Ahorro/Desahorro)	20,246,930	0
Resultados de Ejercicios Anteriores	45,041,634	0
Revalúos	20,170,966	0
Reservas	0	0
Rectificaciones de Resultados de Ejercicios Anteriores	0	21,645,497
<b>Exceso o Insuficiencia en la Actualización de la Hacienda Pública/Patrimonio</b>	<b>0</b>	<b>0</b>
Resultado por Posición Monetaria	0	0
Resultado por Tenencia de Activos no Monetarios	0	0

Bajo protesta de decir verdad declaramos que los Estados Financieros y sus notas, son razonablemente correctos y son responsabilidad del emisor.

*Barru*

*[Handwritten signature]*

*[Handwritten signature]*

*[Handwritten signature]*

*[Handwritten signature]*

*[Handwritten signature]*



# Estado de Variación en la Hacienda Pública

---

Bureau



Cuenta Pública 2023  
Municipio de San Francisco de los Romo  
Estado de Variación en la Hacienda Pública  
Del 1 de Enero al 31 de Diciembre de 2023  
(Cifras en Pesos)  
(ANUALIZADA)

Concepto	Hacienda Pública / Patrimonio Contribuido	Hacienda Pública / Patrimonio Generado de Ejercicios Anteriores	Hacienda Pública / Patrimonio Generado del Ejercicio	Exceso o Insuficiencia en la Actualización de la Hacienda Pública / Patrimonio	TOTAL
<b>Hacienda Pública/ Patrimonio Contribuido Neto de 2022</b>	0				0
Aportaciones	0	0	0	0	0
Donaciones de Capital	0	0	0	0	0
Actualización de la Hacienda Pública/Patrimonio	0	0	0	0	0
<b>Hacienda Pública/Patrimonio Generado Neto de 2022</b>		233,720,090	45,041,634		278,761,724
Resultados del Ejercicio (Ahorro/Desahorro)	0	0	45,041,634	0	45,041,634
Resultados de Ejercicios Anteriores	0	197,373,226	0	0	197,373,226
Revalúos	0	63,844,980	0	0	63,844,980
Reservas	0	0	0	0	0
Rectificaciones de Resultados de Ejercicios Anteriores	0	-27,498,117	0	0	-27,498,117
<b>Exceso o Insuficiencia en la Actualización de la Hacienda Pública/Patrimonio Neto de 2022</b>				0	0
Resultado por Posición Monetaria	0	0	0	0	0
Resultado por Tenencia de Activos no Monetarios	0	0	0	0	0
<b>Hacienda Pública/Patrimonio Neto Final de 2022</b>	0	233,720,090	45,041,634	0	278,761,724
<b>Cambios en la Hacienda Pública/Patrimonio Contribuido Neto de 2023</b>	228,000				228,000
Aportaciones	0	0	0	0	0
Donaciones de Capital	228,000	0	0	0	228,000
Actualización de la Hacienda Pública/Patrimonio	0	0	0	0	0
<b>Variaciones de la Hacienda Pública/Patrimonio Generado Neto de 2023</b>		45,041,634	18,772,399		63,814,034
Resultados del Ejercicio (Ahorro/Desahorro)	0	0	65,288,564	0	65,288,564
Resultados de Ejercicios Anteriores	0	45,041,634	-45,041,634	0	0
Revalúos	0	0	20,170,966	0	20,170,966
Reservas	0	0	0	0	0
Rectificaciones de Resultados de Ejercicios Anteriores	0	0	-21,645,497	0	-21,645,497
<b>Cambios en el Exceso o Insuficiencia en la Actualización de la Hacienda Pública/Patrimonio Neto de 2023</b>				0	0
Resultado por Posición Monetaria	0	0	0	0	0
Resultado por Tenencia de Activos no Monetarios	0	0	0	0	0
<b>Hacienda Pública/Patrimonio Neto Final de 2023</b>	228,000	278,761,724	63,814,034	0	342,803,758

Bajo protesta de decir verdad declaramos que los Estados Financieros y sus notas, son razonablemente correctos y son responsabilidad del emisor.

# Informe de Pasivos Contingentes



Barrera





Cuenta Pública 2022  
Municipio de San Francisco de los Romo  
Informe de Pasivos Contingentes  
Del 1 de Enero al 31 de Diciembre de 2023  
(ANUALIZADA)  
(Pesos)

"En cumplimiento a lo dispuesto en los artículos 46, fracción I, inciso d, y 52 de la Ley General de Contabilidad Gubernamental, y de conformidad con lo establecido en el capítulo VII, numeral III, inciso g) del Manual de Contabilidad Gubernamental emitido por el CONAC, el ente público informa lo siguiente:"

Cuenta	Concepto	Importe
7410-0001	EJERICICIO 2016	\$90,000.00
7410-0001	EJERICICIO 2017	\$275,000.00
7410-0001	EJERICICIO 2018	\$1,228,000.00
7410-0001	EJERICICIO 2019	\$850,000.00
7410-0001	EJERICICIO 2021	\$2,792,000.00
7410-0001	EJERICICIO 2022	\$128,000.00
	CREDITO FISCAL	\$101,365.94
	<b>TOTAL</b>	<b>\$5,464,365.94</b>

Bajo protesta de decir verdad declaramos que los Estados Financieros y sus Notas son razonablemente correctos y responsabilidad del emisor





# Estado de Flujos de Efectivo

Bunny 



Cuenta Pública 2023  
 Municipio de San Francisco de los Romo  
 Estado de Flujos de Efectivo  
 Del 1 de Enero al 31 de Diciembre de 2023  
 (Cifras en Pesos)  
 (ANUALIZADA)

Concepto	2023	2022
<b>Flujos de Efectivo de las Actividades de Operación</b>		
<b>Origen</b>	<b>433,196,614</b>	<b>310,202,739</b>
Impuestos	74,717,957	38,651,152
Cuotas y Aportaciones de Seguridad Social	0	0
Contribuciones de Mejoras	0	0
Derechos	51,814,702	35,794,521
Productos	27,542,010	9,626,415
Aprovechamientos	18,996,478	13,872,105
Ingresos por Venta de Bienes y Prestación de Servicios	0	0
Participaciones, Aportaciones, Convenios, Incentivos Derivados de la Colaboración Fiscal y Fondos Distintos de Aportaciones	244,825,467	202,758,546
Transferencias, Asignaciones, Subsidios y Subvenciones, y Pensiones y Jubilaciones	15,300,000	9,500,000
Otros Orígenes de Operación	0	0
<b>Aplicación</b>	<b>355,107,827</b>	<b>277,507,312</b>
Servicios Personales	152,856,547	135,979,819
Materiales y Suministros	26,368,022	27,467,317
Servicios Generales	71,803,719	43,492,826
Transferencias Internas y Asignaciones al Sector Público	21,252,428	14,772,639
Transferencias al Resto del Sector Público	0	0
Subsidios y Subvenciones	0	0
Ayudas Sociales	39,884,858	20,630,216
Pensiones y Jubilaciones	4,014,519	3,817,085
Transferencias a Fideicomisos, Mandatos y Contratos Análogos	0	0
Transferencias a la Seguridad Social	0	0
Donativos	0	0
Transferencias al Exterior	0	0
Participaciones	0	0
Aportaciones	0	0
Convenios	0	0
Otras Aplicaciones de Operación	38,927,736	31,347,409
<b>Flujos Netos de Efectivo por Actividades de Operación</b>	<b>78,088,786</b>	<b>32,695,427</b>
<b>Flujos de Efectivo de las Actividades de Inversión</b>		
<b>Origen</b>	<b>0</b>	<b>0</b>
Bienes Inmuebles, Infraestructura y Construcciones en Proceso	0	0
Bienes Muebles	0	0
Otros Orígenes de Inversión	0	0
<b>Aplicación</b>	<b>65,521,343</b>	<b>40,988,577</b>
Bienes Inmuebles, Infraestructura y Construcciones en Proceso	35,813,701	19,074,803
Bienes Muebles	29,707,642	21,776,709
Otras Aplicaciones de Inversión	0	137,066
<b>Flujos Netos de Efectivo por Actividades de Inversión</b>	<b>-65,521,343</b>	<b>-40,988,577</b>
<b>Flujos de Efectivo de las Actividades de Financiamiento</b>		
<b>Origen</b>	<b>0</b>	<b>0</b>
Endeudamiento Neto	0	0
Interno	0	0
Externo	0	0
Otros Orígenes de Financiamiento	0	0
<b>Aplicación</b>	<b>0</b>	<b>0</b>
Servicios de la Deuda	0	0
Interno	0	0
Externo	0	0
Otras Aplicaciones de Financiamiento	0	0
<b>Flujos Netos de Efectivo por Actividades de Financiamiento</b>	<b>0</b>	<b>0</b>
<b>Incremento/Disminución Neta en el Efectivo y Equivalentes al Efectivo</b>	<b>12,567,444</b>	<b>-8,293,150</b>
<b>Efectivo y Equivalentes al Efectivo al Inicio del Ejercicio</b>	<b>8,593,067</b>	<b>16,886,217</b>
<b>Efectivo y Equivalentes al Efectivo al Final del Ejercicio</b>	<b>21,160,510</b>	<b>8,593,067</b>

Bajo protesta de decir verdad declaramos que los Estados Financieros y sus notas, son razonablemente correctos y son responsabilidad del emisor.





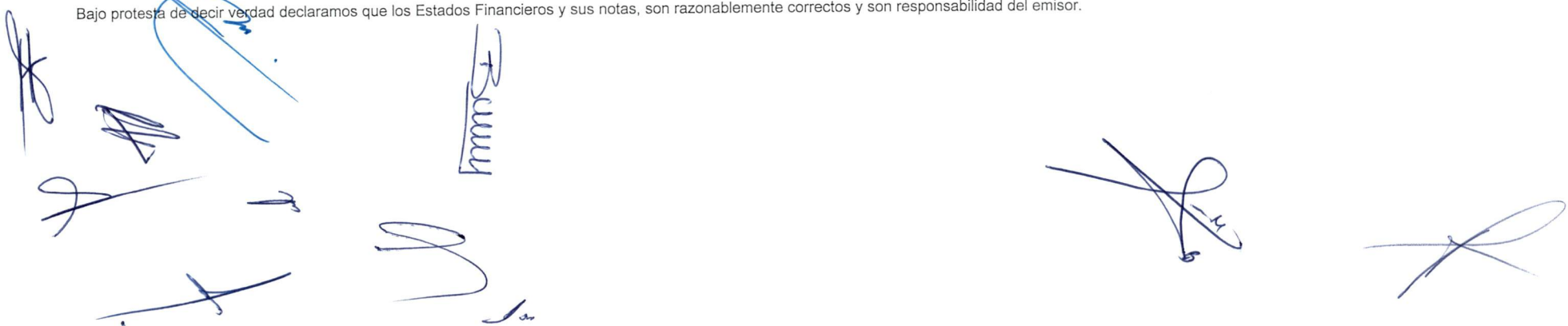

# Estado Analítico del Activo

Bancos

Cuenta Pública 2023  
Municipio de San Francisco de los Romo  
Estado Analítico del Activo  
Del 1 de Enero al 31 de Diciembre de 2023  
(Cifras en Pesos)  
(ANUALIZADA)

Concepto	Saldo Inicial	Cargos del Periodo	Abonos del Periodo	Saldo Final	Variación del Periodo
<b>ACTIVO</b>	<b>291,112,206</b>	<b>1,621,259,765</b>	<b>1,551,734,192</b>	<b>360,637,779</b>	<b>69,525,573</b>
<b>Activo Circulante</b>	<b>34,817,287</b>	<b>1,510,543,951</b>	<b>1,483,888,130</b>	<b>61,473,108</b>	<b>26,655,821</b>
Efectivo y Equivalentes	8,593,067	755,244,925	742,677,482	21,160,510	12,567,444
Derechos a Recibir Efectivo o Equivalentes	24,197,992	728,818,959	717,757,347	35,259,604	11,061,613
Derechos a Recibir Bienes o Servicios	2,026,228	26,480,066	23,453,301	5,052,993	3,026,765
Inventarios	0	0	0	0	0
Almacenes	0	0	0	0	0
Estimación por Pérdida o Deterioro de Activos Circulantes	0	0	0	0	0
Otros Activos Circulantes	0	0	0	0	0
<b>Activo No Circulante</b>	<b>256,294,919</b>	<b>110,715,814</b>	<b>67,846,062</b>	<b>299,164,671</b>	<b>42,869,752</b>
Inversiones Financieras a Largo Plazo	0	0	0	0	0
Derechos a Recibir Efectivo o Equivalentes a Largo Plazo	0	0	0	0	0
Bienes Inmuebles, Infraestructura y Construcciones en Proceso	226,191,863	74,232,772	51,917,255	248,507,380	22,315,517
Bienes Muebles	44,449,543	29,935,642	6,547,400	67,837,785	23,388,242
Activos Intangibles	137,072	0	0	137,072	0
Depreciación, Deterioro y Amortización Acumulada de Bienes	-14,483,559	6,547,400	9,381,407	-17,317,566	-2,834,007
Activos Diferidos	0	0	0	0	0
Estimación por Pérdida o Deterioro de Activos no Circulantes	0	0	0	0	0
Otros Activos no Circulantes	0	0	0	0	0

Bajo protesta de decir verdad declaramos que los Estados Financieros y sus notas, son razonablemente correctos y son responsabilidad del emisor.



# Estado Analítico de la Deuda y Otros Pasivos

Bunny



Cuenta Pública 2023  
Municipio de San Francisco de los Romo  
Estado Analítico de la Deuda y Otros Pasivos  
Del 1 de Enero al 31 de Diciembre de 2023  
(Cifras en Pesos)  
(ANUALIZADA)

Denominación de las Deudas	Moneda de Contratación	Institución o País Acreedor	Saldo Inicial del Período	Saldo Final del Período
<b>DEUDA PÚBLICA</b>				
Corto Plazo				
Deuda Interna			0	0
Instituciones de Crédito	Peso	México	0	0
Títulos y Valores	Peso	México	0	0
Arrendamientos Financieros	Peso	México	0	0
Deuda Externa			0	0
Organismos Financieros Internacionales	Peso	México	0	0
Deuda Bilateral	Peso	México	0	0
Títulos y Valores	Peso	México	0	0
Arrendamientos Financieros	Peso	México	0	0
Subtotal de Deuda Pública a Corto Plazo			0	0
Largo Plazo				
Deuda Interna			0	0
Instituciones de Crédito	Peso	México	0	0
Títulos y Valores	Peso	México	0	0
Arrendamientos Financieros	Peso	México	0	0
Deuda Externa			0	0
Organismos Financieros Internacionales	Peso	México	0	0
Deuda Bilateral	Peso	México	0	0
Títulos y Valores	Peso	México	0	0
Arrendamientos Financieros	Peso	México	0	0
Subtotal de Deuda Pública a Largo Plazo			0	0
<b>Total de Otros Pasivos</b>	Peso	México	12,350,482	17,834,021
<b>Total de Deuda Pública y Otros Pasivos</b>			12,350,482	17,834,021

Bajo protesta de decir verdad declaramos que los Estados Financieros y sus notas, son razonablemente correctos y son responsabilidad del emisor.

# II. INFORMACIÓN PRESUPUESTAL

Bunuel

# Estado Analítico de Ingresos

Banner

r



**Cuenta Pública 2023**  
**Municipio de San Francisco de los Romo**  
**Estado Analítico de Ingresos**  
**Del 1 de Enero al 31 de Diciembre de 2023**  
**(ANUALIZADA)**

Rubro de Ingresos	Ingreso					Diferencia
	Estimado	Ampliaciones y Reducciones	Modificado	Devengado	Recaudado	
	(1)	(2)	(3= 1 + 2)	(4)	(5)	
Impuestos	20,010,000	58,674,245	78,684,245	74,717,957	74,717,957	54,707,957
Cuotas y Aportaciones de Seguridad Social	0	0	0	0	0	0
Contribuciones de Mejoras	5,000	0	5,000	0	0	-5,000
Derechos	21,766,000	31,387,698	53,153,698	51,814,702	51,814,702	30,048,702
Productos	400,000	27,142,019	27,542,019	27,542,010	27,542,010	27,142,010
Aprovechamientos	1,715,000	17,662,769	19,377,769	18,996,478	18,996,478	17,281,478
Ingresos por Venta de Bienes, Prestación de Servicios y Otros Ingresos	0	0	0	0	0	0
Participaciones, Aportaciones, Convenios, Incentivos Derivados de la Colaboración Fiscal y Fondos Distintos de Aportaciones	231,324,800	26,009,176	257,333,976	244,825,467	244,825,467	13,500,667
Transferencias, Asignaciones, Subsidios y Subvenciones, y Pensiones y Jubilaciones	6,500,000	8,800,000	15,300,000	15,300,000	15,300,000	8,800,000
Ingresos Derivados de Financiamientos	0	0	0	0	0	0
<b>Total</b>	<b>281,720,800</b>	<b>169,675,908</b>	<b>451,396,708</b>	<b>433,196,614</b>	<b>433,196,614</b>	
				<b>Ingresos excedentes</b>		<b>151,475,814</b>

Estado Analítico de Ingresos Por Fuente de Financiamiento	Ingreso					Diferencia
	Estimado	Ampliaciones y Reducciones	Modificado	Devengado	Recaudado	
	(1)	(2)	(3= 1 + 2)	(4)	(5)	
<b>Ingresos del Poder Ejecutivo Federal o Estatal y de los Municipios</b>	<b>281,720,800</b>	<b>169,675,908</b>	<b>451,396,708</b>	<b>433,196,614</b>	<b>433,196,614</b>	<b>151,475,814</b>
Impuestos	20,010,000	58,674,245	78,684,245	74,717,957	74,717,957	54,707,957
Cuotas y Aportaciones de Seguridad Social	0	0	0	0	0	0
Contribuciones de Mejoras	5,000	0	5,000	0	0	-5,000
Derechos	21,766,000	31,387,698	53,153,698	51,814,702	51,814,702	30,048,702
Productos	400,000	27,142,019	27,542,019	27,542,010	27,542,010	27,142,010
Aprovechamientos	1,715,000	17,662,769	19,377,769	18,996,478	18,996,478	17,281,478
Participaciones, Aportaciones, Convenios, Incentivos Derivados de la Colaboración Fiscal y Fondos Distintos de Aportaciones	231,324,800	26,009,176	257,333,976	244,825,467	244,825,467	13,500,667
Transferencias, Asignaciones, Subsidios y Subvenciones, y Pensiones y Jubilaciones	6,500,000	8,800,000	15,300,000	15,300,000	15,300,000	8,800,000
<b>Ingresos de los Entes Públicos de los Poderes Legislativo y Judicial, de los Órganos Autónomos y del Sector Paraestatal o Paramunicipal, así como de las Empresas Productivas del Estado</b>	<b>0</b>	<b>0</b>	<b>0</b>	<b>0</b>	<b>0</b>	<b>0</b>
Cuotas y Aportaciones de Seguridad Social	0	0	0	0	0	0
Productos	0	0	0	0	0	0
Ingresos por Venta de Bienes, Prestación de Servicios y Otros Ingresos	0	0	0	0	0	0
Transferencias, Asignaciones, Subsidios y Subvenciones, y Pensiones y Jubilaciones	0	0	0	0	0	0
<b>Ingresos derivados de financiamiento</b>	<b>0</b>	<b>0</b>	<b>0</b>	<b>0</b>	<b>0</b>	<b>0</b>
Ingresos Derivados de Financiamientos	0	0	0	0	0	0
<b>Total</b>	<b>281,720,800</b>	<b>169,675,908</b>	<b>451,396,708</b>	<b>433,196,614</b>	<b>433,196,614</b>	
				<b>Ingresos excedentes</b>		<b>151,475,814</b>

# Estado Analítico del Ejercicio del Presupuesto de Egresos



Banney 





**Cuenta Pública 2023**  
**Municipio de San Francisco de los Rómos**  
**Estado Analítico del Ejercicio del Presupuesto de Egresos**  
**Clasificación Administrativa**  
**Del 1 de Enero al 31 de Diciembre de 2023**  
**(ANUALIZADA)**

Concepto	Egresos					Subejercicio 6 = (3 + 4)
	Aprobado	Ampliaciones/ (Reducciones)	Modificado	Devengado	Pagado	
	1	2	3 = (1 + 2)	4	5	
<b>Presidencia</b>	<b>38,981,283</b>	<b>18,507,096</b>	<b>57,488,379</b>	<b>54,378,407</b>	<b>54,376,075</b>	<b>3,109,972</b>
Presidencia	20,671,238	5,860,131	26,531,369	23,421,397	23,421,397	3,109,972
Secretaría Particular	3,523,929	2,728,128	6,252,056	6,252,056	6,251,203	0
Coordinación de Asesores	2,714,247	0	2,714,247	2,714,247	2,714,247	0
Coordinación de Relaciones Públicas	240,957	-25,112	215,845	215,845	215,845	0
Coordinación de Gestión Social	1,743,992	612,752	2,356,744	2,356,744	2,356,143	0
Instancia Municipal de la Mujer	2,045,724	128,085	2,173,809	2,173,809	2,172,933	0
Instancia Municipal de la Juventud	706,255	99,639	805,894	805,894	805,894	0
Patronato de la Feria	6,700,000	9,113,761	15,813,761	15,813,761	15,813,761	0
Coordinación Municipal de Gabinete	634,940	-10,288	624,652	624,652	624,652	0
<b>Dirección del Comité Municipal para el DIF</b>	<b>12,499,704</b>	<b>3,621,458</b>	<b>16,121,161</b>	<b>16,121,161</b>	<b>16,117,788</b>	<b>0</b>
Dirección del Comité Municipal para el DIF	4,867,087	2,033,552	6,900,639	6,900,639	6,897,266	0
Subdirección Administrativa	377,353	0	377,353	377,353	377,353	0
Departamento de Asistencia Social Alimentaria	1,494,630	983,661	2,478,291	2,478,291	2,478,291	0
Departamento de Rehabilitación Física	642,917	-34,270	608,647	608,647	608,647	0
Departamento de Atención a Personas Adultas Mayores	1,103,829	483,794	1,587,623	1,587,623	1,587,623	0
Departamento de Habilidades, Capacitación y Desarrollo Integral	2,218,444	175,992	2,394,436	2,394,436	2,394,436	0
Unidad de Vinculación con la Sociedad Civil	476,155	88,773	564,929	564,929	564,929	0
Procuraduría Municipal de la Defensa de los Derechos de las niñas, niños y adolescentes	231,330	2,578	233,908	233,908	233,908	0
Departamento Jurídico	193,344	-4,558	188,786	188,786	188,786	0
Unidad de Trabajo Social y Canalización	602,009	-53,302	548,708	548,708	548,708	0
Departamento de Psicología	292,605	-54,762	237,843	237,843	237,843	0
<b>Coordinación de Comunicación Social</b>	<b>1,758,711</b>	<b>72,568</b>	<b>1,831,280</b>	<b>1,831,280</b>	<b>1,831,280</b>	<b>0</b>
Coordinación de Comunicación Social	1,384,170	75,969	1,460,139	1,460,139	1,460,139	0
Departamento de Comunicación e Información	374,542	-3,401	371,141	371,141	371,141	0
<b>Delegación Puertecito de la Virgen</b>	<b>2,852,550</b>	<b>-50,669</b>	<b>2,801,882</b>	<b>2,801,882</b>	<b>2,801,882</b>	<b>0</b>
Delegación Puertecito de la Virgen	2,852,550	-50,669	2,801,882	2,801,882	2,801,882	0
<b>Delegación La Escondida</b>	<b>1,014,857</b>	<b>47,980</b>	<b>1,062,836</b>	<b>1,062,836</b>	<b>1,062,836</b>	<b>0</b>
Delegación La Escondida	1,014,857	47,980	1,062,836	1,062,836	1,062,836	0
<b>Secretaría del H. Ayuntamiento y Dirección General de Gobierno</b>	<b>19,835,457</b>	<b>7,061,484</b>	<b>26,896,941</b>	<b>26,896,941</b>	<b>26,888,242</b>	<b>0</b>
Secretaría del H. Ayuntamiento y Dirección General de Gobierno	5,170,700	186,943	5,357,642	5,357,642	5,356,236	0
Departamento de Reglamentos y Mercados	1,778,957	-26,684	1,752,274	1,752,274	1,751,258	0
Coordinación de Fomento Deportivo	2,816,578	1,149,766	3,966,344	3,966,344	3,963,086	0
Departamento de Acción Cívica y Cultural	1,538,294	4,395,370	5,933,664	5,933,664	5,933,664	0
Departamento de Desarrollo Turístico	610,301	669,260	1,279,561	1,279,561	1,279,561	0
Departamento de Control Sanitario y Rastros	971,836	-11,065	960,771	960,771	960,771	0
Departamento de Protección Civil	1,591,600	-168,384	1,423,216	1,423,216	1,423,216	0
Unidad Municipal de Paramédicos	2,303,500	-62,829	2,240,671	2,240,671	2,240,671	0
Departamento de Logística	1,340,436	12,586	1,353,022	1,353,022	1,350,005	0
Unidad del Archivo Municipal	215,451	-2,661	212,789	212,789	212,789	0
Relaciones Exteriores	1,497,804	919,182	2,416,986	2,416,986	2,416,986	0
<b>Dirección de Finanzas y Administración</b>	<b>34,351,235</b>	<b>39,140,454</b>	<b>73,491,689</b>	<b>71,087,166</b>	<b>71,082,420</b>	<b>2,404,523</b>
Dirección de Finanzas y Administración	1,198,323	582,172	1,780,495	1,780,495	1,780,495	0
Subdirección de Finanzas, Administración y Control Presupuestal	594,593	-18,303	576,290	576,290	576,290	0
Departamento de Presupuesto	296,014	-224,539	71,475	71,475	71,475	0

Departamento de Ingresos y Recaudación Municipal	5,436,805	23,918,027	29,354,832	29,354,832	29,354,832	0
Departamento de Egresos	739,639	90,005	829,645	829,645	829,645	0
Departamento de Fondos Federales	506,312	-7,061	499,250	499,250	499,250	0
Departamento de Compras y Suministros	1,113,971	176,745	1,290,715	1,290,715	1,285,969	0
Departamento de Mantenimiento Vehicular y Servicios Generales	1,513,358	-47,129	1,466,228	1,466,228	1,466,228	0
Departamento de Recursos Humanos	20,367,078	14,877,461	35,244,539	32,840,016	32,840,016	2,404,523
Departamento de Control Patrimonial	667,893	12,754	680,647	680,647	680,647	0
Departamento de Informática	1,539,898	-214,276	1,325,622	1,325,622	1,325,622	0
Subdirección de Ingresos y Recaudación Municipal	377,353	-5,401	371,952	371,952	371,952	0
<b>Dirección de Planeación y Evaluación</b>	<b>2,051,979</b>	<b>-400,443</b>	<b>1,651,535</b>	<b>1,651,535</b>	<b>1,651,535</b>	<b>0</b>
Dirección de Planeación y Evaluación	734,293	-44,077	690,216	690,216	690,216	0
Subdirección de Planeación	377,353	-318,324	59,029	59,029	59,029	0
Departamento de Información y Soluciones Informáticas	346,385	-12,187	334,198	334,198	334,198	0
Departamento de Monitoreo y Evaluación	593,948	-25,855	568,092	568,092	568,092	0
<b>Órgano Interno de Control</b>	<b>1,864,448</b>	<b>546,728</b>	<b>2,411,175</b>	<b>2,372,356</b>	<b>2,372,356</b>	<b>38,819</b>
Órgano Interno de Control	1,268,892	557,562	1,826,454	1,787,635	1,787,635	38,819
Autoridad Investigadora	231,288	-1,299	229,990	229,990	229,990	0
Autoridad Substanciadora y Resolutora	364,267	-9,535	354,732	354,732	354,732	0
<b>Dirección de Obras Públicas</b>	<b>37,346,150</b>	<b>31,943,116</b>	<b>69,289,266</b>	<b>60,794,981</b>	<b>49,642,492</b>	<b>8,494,285</b>
Dirección de Obras Públicas	1,190,933	22,844	1,213,777	1,213,777	1,212,383	0
Departamento de Costos y Licitaciones	1,181,592	916,032	2,097,624	2,097,624	1,880,253	0
Departamento de Proyectos	276,046	-12,523	263,523	263,523	263,523	0
Departamento de Supervisión	33,965,226	30,536,952	64,502,178	56,007,893	45,074,169	8,494,285
Subdirección de Obras Públicas	732,353	479,811	1,212,164	1,212,164	1,212,164	0
<b>Dirección de Desarrollo Social, Económico y Agropecuario</b>	<b>5,784,272</b>	<b>4,414,055</b>	<b>10,198,326</b>	<b>10,198,326</b>	<b>10,196,134</b>	<b>0</b>
Dirección de Desarrollo Social, Económico y Agropecuario	4,149,929	4,474,875	8,624,804	8,624,804	8,622,612	0
Subdirección Desarrollo Social, Económico y Agropecuario	377,353	0	377,353	377,353	377,353	0
Departamento de Concertación Social	596,068	-20,935	575,134	575,134	575,134	0
Departamento de Desarrollo Económico	391,592	-19,707	371,885	371,885	371,885	0
Departamento de Desarrollo Agropecuario	269,330	-20,179	249,151	249,151	249,151	0
<b>Dirección de Desarrollo Urbano</b>	<b>3,964,108</b>	<b>1,518,040</b>	<b>5,482,149</b>	<b>5,482,149</b>	<b>5,480,330</b>	<b>0</b>
Dirección de Desarrollo Urbano	2,331,939	1,687,988	4,019,927	4,019,927	4,019,927	0
Departamento de Planes y Proyectos	191,000	-182,100	8,900	8,900	8,900	0
Departamento de Uso de Suelo	1,058,900	13,283	1,072,183	1,072,183	1,070,364	0
Subdirección de Desarrollo Urbano	382,269	-1,131	381,138	381,138	381,138	0
<b>Dirección de Servicios Públicos y Ecología</b>	<b>60,444,861</b>	<b>21,671,231</b>	<b>82,116,092</b>	<b>75,606,250</b>	<b>75,472,721</b>	<b>6,509,842</b>
Dirección de Servicios Públicos y Ecología	2,428,987	709,920	3,138,906	3,138,906	3,138,906	0
Subdirección de Servicios Públicos y Ecología	389,644	-1,173	388,471	388,471	388,471	0
Departamento de Panteones	1,061,087	-73,686	987,401	987,401	987,401	0
Departamento de Limpia y Aseo Público	21,490,825	5,816,900	27,307,724	24,462,333	24,332,821	2,845,392
Departamento de Alumbrado Público	28,078,903	14,618,132	42,697,035	39,032,585	39,028,568	3,664,450
Departamento de Parques y Jardines	6,059,459	708,911	6,768,370	6,768,370	6,768,370	0
Departamento de Ecología	935,957	-107,773	828,185	828,185	828,185	0
<b>Dirección de Asuntos Jurídicos</b>	<b>3,859,381</b>	<b>3,872,653</b>	<b>7,732,034</b>	<b>7,250,613</b>	<b>7,248,700</b>	<b>481,421</b>
Dirección de Asuntos Jurídicos	1,986,201	3,931,067	5,917,268	5,435,847	5,433,935	481,421
Subdirección de Asuntos Jurídicos	251,066	-2,347	248,719	248,719	248,719	0
Departamento de Gestión Jurídica	644,008	-25,121	618,887	618,887	618,887	0
Departamento de Jueces Calificadores	978,106	-30,946	947,160	947,160	947,160	0
<b>Dirección de Seguridad Pública y Tránsito Municipal</b>	<b>50,370,900</b>	<b>-394,214</b>	<b>49,976,686</b>	<b>49,976,686</b>	<b>49,953,336</b>	<b>0</b>
Dirección de Seguridad Pública y Tránsito Municipal	50,370,900	-394,214	49,976,686	49,976,686	49,953,336	0
<b>Corporación Municipal</b>	<b>4,740,904</b>	<b>782,402</b>	<b>5,523,307</b>	<b>5,523,307</b>	<b>5,523,307</b>	<b>0</b>
Corporación Municipal	4,740,904	782,402	5,523,307	5,523,307	5,523,307	0
<b>Total del Gasto</b>	<b>281,720,800</b>	<b>132,353,938</b>	<b>414,074,738</b>	<b>393,035,875</b>	<b>381,701,434</b>	<b>21,038,863</b>

# Administrativa

Bunny



**Cuenta Pública 2023**  
**Municipio de San Francisco de los Rómos**  
**Estado Analítico del Ejercicio del Presupuesto de Egresos**  
**Clasificación Administrativa**  
**Del 1 de Enero al 31 de Diciembre de 2023**  
**(ANUALIZADA)**

Concepto	Egresos					Subejercicio
	Aprobado	Ampliaciones/ (Reducciones)	Modificado	Devengado	Pagado	
	1	2	3 = (1 + 2)	4	5	
<b>Presidencia</b>	<b>38,981,283</b>	<b>18,507,096</b>	<b>57,488,379</b>	<b>54,378,407</b>	<b>54,376,075</b>	<b>3,109,972</b>
Presidencia	20,671,238	5,860,131	26,531,369	23,421,397	23,421,397	3,109,972
Secretaría Particular	3,523,929	2,728,128	6,252,056	6,252,056	6,251,203	0
Coordinación de Asesores	2,714,247	0	2,714,247	2,714,247	2,714,247	0
Coordinación de Relaciones Públicas	240,957	-25,112	215,845	215,845	215,845	0
Coordinación de Gestión Social	1,743,992	612,752	2,356,744	2,356,744	2,356,143	0
Instancia Municipal de la Mujer	2,045,724	128,085	2,173,809	2,173,809	2,172,933	0
Instancia Municipal de la Juventud	706,255	99,639	805,894	805,894	805,894	0
Patronato de la Feria	6,700,000	9,113,761	15,813,761	15,813,761	15,813,761	0
Coordinación Municipal de Gabinete	634,940	-10,288	624,652	624,652	624,652	0
<b>Dirección del Comité Municipal para el DIF</b>	<b>12,499,704</b>	<b>3,621,458</b>	<b>16,121,161</b>	<b>16,121,161</b>	<b>16,117,788</b>	<b>0</b>
Dirección del Comité Municipal para el DIF	4,867,087	2,033,552	6,900,639	6,900,639	6,897,266	0
Subdirección Administrativa	377,353	0	377,353	377,353	377,353	0
Departamento de Asistencia Social Alimentaria	1,494,630	983,661	2,478,291	2,478,291	2,478,291	0
Departamento de Rehabilitación Física	642,917	-34,270	608,647	608,647	608,647	0
Departamento de Atención a Personas Adultas Mayores	1,103,829	483,794	1,587,623	1,587,623	1,587,623	0
Departamento de Habilidades, Capacitación y Desarrollo Integral	2,218,444	175,992	2,394,436	2,394,436	2,394,436	0
Unidad de Vinculación con la Sociedad Civil	476,155	88,773	564,929	564,929	564,929	0
Procuraduría Municipal de la Defensa de los Derechos de las niñas, niños y adolescentes	231,330	2,578	233,908	233,908	233,908	0
Departamento Jurídico	193,344	-4,558	188,786	188,786	188,786	0
Unidad de Trabajo Social y Canalización	602,009	-53,302	548,708	548,708	548,708	0
Departamento de Psicología	292,605	-54,762	237,843	237,843	237,843	0
<b>Coordinación de Comunicación Social</b>	<b>1,758,711</b>	<b>72,568</b>	<b>1,831,280</b>	<b>1,831,280</b>	<b>1,831,280</b>	<b>0</b>
Coordinación de Comunicación Social	1,384,170	75,969	1,460,139	1,460,139	1,460,139	0
Departamento de Comunicación e Información	374,542	-3,401	371,141	371,141	371,141	0
<b>Delegación Puertecito de la Virgen</b>	<b>2,852,550</b>	<b>-50,669</b>	<b>2,801,882</b>	<b>2,801,882</b>	<b>2,801,882</b>	<b>0</b>
Delegación Puertecito de la Virgen	2,852,550	-50,669	2,801,882	2,801,882	2,801,882	0
<b>Delegación La Escondida</b>	<b>1,014,857</b>	<b>47,980</b>	<b>1,062,836</b>	<b>1,062,836</b>	<b>1,062,836</b>	<b>0</b>
Delegación La Escondida	1,014,857	47,980	1,062,836	1,062,836	1,062,836	0
<b>Secretaría del H. Ayuntamiento y Dirección General de Gobierno</b>	<b>19,835,457</b>	<b>7,061,484</b>	<b>26,896,941</b>	<b>26,896,941</b>	<b>26,888,242</b>	<b>0</b>
Secretaría del H. Ayuntamiento y Dirección General de Gobierno	5,170,700	186,943	5,357,642	5,357,642	5,356,236	0
Departamento de Reglamentos y Mercados	1,778,957	-26,684	1,752,274	1,752,274	1,751,258	0
Coordinación de Fomento Deportivo	2,816,578	1,149,766	3,966,344	3,966,344	3,963,086	0
Departamento de Acción Cívica y Cultural	1,538,294	4,395,370	5,933,664	5,933,664	5,933,664	0
Departamento de Desarrollo Turístico	610,301	669,260	1,279,561	1,279,561	1,279,561	0
Departamento de Control Sanitario y Rastros	971,836	-11,065	960,771	960,771	960,771	0
Departamento de Protección Civil	1,591,600	-168,384	1,423,216	1,423,216	1,423,216	0
Unidad Municipal de Paramédicos	2,303,500	-62,829	2,240,671	2,240,671	2,240,671	0
Departamento de Logística	1,340,436	12,586	1,353,022	1,353,022	1,350,005	0
Unidad del Archivo Municipal	215,451	-2,661	212,789	212,789	212,789	0
Relaciones Exteriores	1,497,804	919,182	2,416,986	2,416,986	2,416,986	0
<b>Dirección de Finanzas y Administración</b>	<b>34,351,235</b>	<b>39,140,454</b>	<b>73,491,689</b>	<b>71,087,166</b>	<b>71,082,420</b>	<b>2,404,523</b>
Dirección de Finanzas y Administración	1,198,323	582,172	1,780,495	1,780,495	1,780,495	0
Subdirección de Finanzas, Administración y Control Presupuestal	594,593	-18,303	576,290	576,290	576,290	0
Departamento de Presupuesto	296,014	-224,539	71,475	71,475	71,475	0

Departamento de Ingresos y Recaudación Municipal	5,436,805	23,918,027	29,354,832	29,354,832	29,354,832	0
Departamento de Egresos	739,639	90,005	829,645	829,645	829,645	0
Departamento de Fondos Federales	506,312	-7,061	499,250	499,250	499,250	0
Departamento de Compras y Suministros	1,113,971	176,745	1,290,715	1,290,715	1,285,969	0
Departamento de Mantenimiento Vehicular y Servicios Generales	1,513,358	-47,129	1,466,228	1,466,228	1,466,228	0
Departamento de Recursos Humanos	20,367,078	14,877,461	35,244,539	32,840,016	32,840,016	2,404,523
Departamento de Control Patrimonial	667,893	12,754	680,647	680,647	680,647	0
Departamento de Informática	1,539,898	-214,276	1,325,622	1,325,622	1,325,622	0
Subdirección de Ingresos y Recaudación Municipal	377,353	-5,401	371,952	371,952	371,952	0
<b>Dirección de Planeación y Evaluación</b>	<b>2,051,979</b>	<b>-400,443</b>	<b>1,651,535</b>	<b>1,651,535</b>	<b>1,651,535</b>	<b>0</b>
Dirección de Planeación y Evaluación	734,293	-44,077	690,216	690,216	690,216	0
Subdirección de Planeación	377,353	-318,324	59,029	59,029	59,029	0
Departamento de Información y Soluciones Informáticas	346,385	-12,187	334,198	334,198	334,198	0
Departamento de Monitoreo y Evaluación	593,948	-25,855	568,092	568,092	568,092	0
<b>Órgano Interno de Control</b>	<b>1,864,448</b>	<b>546,728</b>	<b>2,411,175</b>	<b>2,372,356</b>	<b>2,372,356</b>	<b>38,819</b>
Órgano Interno de Control	1,288,892	557,562	1,826,454	1,787,635	1,787,635	38,819
Autoridad Investigadora	231,288	-1,299	229,990	229,990	229,990	0
Autoridad Substanciadora y Resolutora	364,267	-9,535	354,732	354,732	354,732	0
<b>Dirección de Obras Públicas</b>	<b>37,346,150</b>	<b>31,943,116</b>	<b>69,289,266</b>	<b>60,794,981</b>	<b>49,642,492</b>	<b>8,494,285</b>
Dirección de Obras Públicas	1,190,933	22,844	1,213,777	1,213,777	1,212,383	0
Departamento de Costos y Licitaciones	1,181,592	916,032	2,097,624	2,097,624	1,880,253	0
Departamento de Proyectos	276,046	-12,523	263,523	263,523	263,523	0
Departamento de Supervisión	33,965,226	30,536,952	64,502,178	56,007,893	45,074,169	8,494,285
Subdirección de Obras Públicas	732,353	479,811	1,212,164	1,212,164	1,212,164	0
<b>Dirección de Desarrollo Social, Económico y Agropecuario</b>	<b>5,784,272</b>	<b>4,414,055</b>	<b>10,198,326</b>	<b>10,198,326</b>	<b>10,196,134</b>	<b>0</b>
Dirección de Desarrollo Social, Económico y Agropecuario	4,149,929	4,474,875	8,624,804	8,624,804	8,622,612	0
Subdirección Desarrollo Social, Económico y Agropecuario	377,353	0	377,353	377,353	377,353	0
Departamento de Concertación Social	596,068	-20,935	575,134	575,134	575,134	0
Departamento de Desarrollo Económico	391,592	-19,707	371,885	371,885	371,885	0
Departamento de Desarrollo Agropecuario	269,330	-20,179	249,151	249,151	249,151	0
<b>Dirección de Desarrollo Urbano</b>	<b>3,964,108</b>	<b>1,518,040</b>	<b>5,482,149</b>	<b>5,482,149</b>	<b>5,480,330</b>	<b>0</b>
Dirección de Desarrollo Urbano	2,331,939	1,687,988	4,019,927	4,019,927	4,019,927	0
Departamento de Planes y Proyectos	191,000	-182,100	8,900	8,900	8,900	0
Departamento de Uso de Suelo	1,058,900	13,283	1,072,183	1,072,183	1,070,364	0
Subdirección de Desarrollo Urbano	382,269	-1,131	381,138	381,138	381,138	0
<b>Dirección de Servicios Públicos y Ecología</b>	<b>60,444,861</b>	<b>21,671,231</b>	<b>82,116,092</b>	<b>75,606,250</b>	<b>75,472,721</b>	<b>6,509,842</b>
Dirección de Servicios Públicos y Ecología	2,428,987	709,920	3,138,906	3,138,906	3,138,906	0
Subdirección de Servicios Públicos y Ecología	389,644	-1,173	388,471	388,471	388,471	0
Departamento de Panteones	1,061,087	-73,686	987,401	987,401	987,401	0
Departamento de Limpia y Aseo Público	21,490,825	5,816,900	27,307,724	24,462,333	24,332,821	2,845,392
Departamento de Alumbrado Público	28,078,903	14,618,132	42,697,035	39,032,585	39,028,568	3,664,450
Departamento de Parques y Jardines	6,059,459	708,911	6,768,370	6,768,370	6,768,370	0
Departamento de Ecología	935,957	-107,773	828,185	828,185	828,185	0
<b>Dirección de Asuntos Jurídicos</b>	<b>3,859,381</b>	<b>3,872,653</b>	<b>7,732,034</b>	<b>7,250,613</b>	<b>7,248,700</b>	<b>481,421</b>
Dirección de Asuntos Jurídicos	1,986,201	3,931,067	5,917,268	5,435,847	5,433,935	481,421
Subdirección de Asuntos Jurídicos	251,066	-2,347	248,719	248,719	248,719	0
Departamento de Gestión Jurídica	644,008	-25,121	618,887	618,887	618,887	0
Departamento de Jueces Calificadores	978,106	-30,946	947,160	947,160	947,160	0
<b>Dirección de Seguridad Pública y Tránsito Municipal</b>	<b>50,370,900</b>	<b>-394,214</b>	<b>49,976,686</b>	<b>49,976,686</b>	<b>49,953,336</b>	<b>0</b>
Dirección de Seguridad Pública y Tránsito Municipal	50,370,900	-394,214	49,976,686	49,976,686	49,953,336	0
<b>Corporación Municipal</b>	<b>4,740,904</b>	<b>782,402</b>	<b>5,523,307</b>	<b>5,523,307</b>	<b>5,523,307</b>	<b>0</b>
Corporación Municipal	4,740,904	782,402	5,523,307	5,523,307	5,523,307	0
<b>Total del Gasto</b>	<b>281,720,800</b>	<b>132,353,938</b>	<b>414,074,738</b>	<b>393,035,875</b>	<b>381,701,434</b>	<b>21,038,863</b>

F. P. P. P. P.

*[Handwritten signature]*

*[Handwritten signature]*

*[Handwritten signature]*

*[Handwritten signature]*

# Económica

Bunny




Cuenta Pública 2023  
 Municipio de San Francisco de los Romo  
 Estado Analítico del Ejercicio del Presupuesto de Egresos  
 Clasificación Económica (por Tipo de Gasto)  
 Del 1 de Enero al 31 de Diciembre de 2023  
 (ANUALIZADA)

Concepto	Egresos					Subejercicio 6 = ( 3 - 4 )
	Aprobado	Ampliaciones/ (Reducciones)	Modificado	Devengado	Pagado	
	1	2	3 = ( 1 + 2 )	4	5	
Gasto Corriente	224,348,933	101,404,786	325,753,719	315,194,622	312,165,572	10,559,097
Gasto de Capital	51,371,867	30,949,152	82,321,019	73,826,734	65,521,343	8,494,285
Amortización de la Deuda y Disminución de Pasivos	0	0	0	0	0	0
Pensiones y Jubilaciones	6,000,000	0	6,000,000	4,014,519	4,014,519	1,985,481
Participaciones	0	0	0	0	0	0
<b>Total del Gasto</b>	<b>281,720,800</b>	<b>132,353,938</b>	<b>414,074,738</b>	<b>393,035,875</b>	<b>381,701,434</b>	<b>21,038,863</b>



# Por Objeto del Gasto

Banco



Cuenta Pública 2023  
Municipio de San Francisco de los Romo  
Estado Analítico del Ejercicio del Presupuesto de Egresos  
Clasificación por Objeto del Gasto (Capítulo y Concepto)  
Del 1 de Enero al 31 de Diciembre de 2023  
(ANUALIZADA)

Concepto	Egresos					Subejercicio
	Aprobado	Ampliaciones/ (Reducciones)	Modificado	Devengado	Pagado	
	1	2	3 = (1 + 2)	4	5	
<b>Servicios Personales</b>	<b>142,000,742</b>	<b>11,337,226</b>	<b>153,337,968</b>	<b>152,856,547</b>	<b>152,856,547</b>	<b>481,421</b>
Remuneraciones al Personal de Carácter Permanente	81,373,178	-3,698,965	77,674,214	77,674,214	77,674,214	0
Remuneraciones al Personal de Carácter Transitorio	1,005,000	6,508,570	7,513,570	7,513,570	7,513,570	0
Remuneraciones Adicionales y Especiales	17,933,925	1,104,832	19,038,757	19,038,757	19,038,757	0
Seguridad Social	14,993,821	6,097,274	21,091,095	21,091,095	21,091,095	0
Otras Prestaciones Sociales y Económicas	26,394,817	1,625,516	28,020,333	27,538,912	27,538,912	481,421
Previsiones	300,000	-300,000	0	0	0	0
Pago de Estímulos a Servidores Públicos	0	0	0	0	0	0
<b>Materiales y Suministros</b>	<b>21,492,400</b>	<b>5,101,590</b>	<b>26,593,990</b>	<b>26,555,171</b>	<b>26,368,022</b>	<b>38,819</b>
Materiales de Administración, Emisión de Documentos y Artículos Oficiales	2,657,900	713,934	3,371,834	3,333,015	3,333,015	38,819
Alimentos y Utensilios	503,500	-181,017	322,483	322,483	322,483	0
Materias Primas y Materiales de Producción y Comercialización	50,000	111,075	161,075	161,075	161,075	0
Materiales y Artículos de Construcción y de Reparación	1,130,000	596,751	1,726,751	1,726,751	1,726,751	0
Productos Químicos, Farmacéuticos y de Laboratorio	192,000	542,908	734,908	734,908	734,908	0
Combustibles, Lubricantes y Aditivos	10,995,000	978,098	11,973,098	11,973,098	11,785,949	0
Vestuario, Blancos, Prendas de Protección y Artículos Deportivos	2,407,000	250,828	2,657,828	2,657,828	2,657,828	0
Materiales y Suministros Para Seguridad	0	0	0	0	0	0
Herramientas, Refacciones y Accesorios Menores	3,557,000	2,089,013	5,646,013	5,646,013	5,646,013	0
<b>Servicios Generales</b>	<b>38,820,791</b>	<b>42,530,863</b>	<b>81,351,654</b>	<b>72,021,090</b>	<b>71,803,719</b>	<b>9,330,565</b>
Servicios Básicos	11,941,000	4,668,005	16,609,005	10,542,874	10,542,874	6,066,131
Servicios de Arrendamiento	831,000	871,380	1,702,380	1,702,380	1,702,380	0
Servicios Profesionales, Científicos, Técnicos y Otros Servicios	1,708,467	12,518,785	14,227,252	14,227,252	14,009,881	0
Servicios Financieros, Bancarios y Comerciales	1,137,000	193,911	1,330,911	1,330,911	1,330,911	0
Servicios de Instalación, Reparación, Mantenimiento y Conservación	8,124,325	4,729,010	12,853,335	10,007,943	10,007,943	2,845,392
Servicios de Comunicación Social y Publicidad	120,000	99,200	219,200	219,200	219,200	0
Servicios de Traslado y Viáticos	175,000	-108,192	66,808	66,808	66,808	0
Servicios Oficiales	11,560,000	18,128,285	29,688,285	29,688,285	29,688,285	0
Otros Servicios Generales	3,224,000	1,430,478	4,654,478	4,235,436	4,235,436	419,042
<b>Transferencias, Asignaciones, Subsidios y Otras Ayudas</b>	<b>28,035,000</b>	<b>42,435,107</b>	<b>70,470,107</b>	<b>67,776,334</b>	<b>65,151,805</b>	<b>2,693,773</b>
Transferencias Internas y Asignaciones al Sector Público	14,600,000	7,360,719	21,960,719	21,252,428	21,252,428	708,292
Transferencias al Resto del Sector Público	0	0	0	0	0	0
Subsidios y Subvenciones	0	0	0	0	0	0
Ayudas Sociales	7,435,000	35,074,387	42,509,387	42,509,387	39,884,858	0
Pensiones y Jubilaciones	6,000,000	0	6,000,000	4,014,519	4,014,519	1,985,481
Transferencias a Fideicomisos, Mandatos y Otros Análogos	0	0	0	0	0	0
Transferencias a la Seguridad Social	0	0	0	0	0	0
Donativos	0	0	0	0	0	0
Transferencias al Exterior	0	0	0	0	0	0
<b>Bienes Muebles, Inmuebles e Intangibles</b>	<b>22,091,867</b>	<b>7,615,775</b>	<b>29,707,642</b>	<b>29,707,642</b>	<b>29,707,642</b>	<b>0</b>
Mobiliario y Equipo de Administración	120,000	523,398	643,398	643,398	643,398	0
Mobiliario y Equipo Educativo y Recreativo	0	236,670	236,670	236,670	236,670	0
Equipo e Instrumental Médico y de Laboratorio	0	0	0	0	0	0



**Cuenta Pública 2023**  
**Municipio de San Francisco de los Romo**  
**Estado Analítico del Ejercicio del Presupuesto de Egresos**  
**Clasificación por Objeto del Gasto (Capítulo y Concepto)**  
**Del 1 de Enero al 31 de Diciembre de 2023**  
**(ANUALIZADA)**

Concepto	Egresos					Subejercicio 6 = (3 - 4)
	Aprobado	Ampliaciones/ (Reducciones)	Modificado	Devengado	Pagado	
	1	2	3 = (1 + 2)	4	5	
Vehículos y Equipo de Transporte	2,520,000	2,178,227	4,698,227	4,698,227	4,698,227	0
Equipo de Defensa y Seguridad	0	0	0	0	0	0
Maquinaria, Otros Equipos y Herramientas	19,301,867	4,827,481	24,129,348	24,129,348	24,129,348	0
Activos Biológicos	0	0	0	0	0	0
Bienes Inmuebles	0	0	0	0	0	0
Activos Intangibles	150,000	-150,000	0	0	0	0
<b>Inversión Pública</b>	<b>29,280,000</b>	<b>23,333,377</b>	<b>52,613,377</b>	<b>44,119,092</b>	<b>35,813,701</b>	<b>8,494,285</b>
Obra Pública en Bienes de Dominio Público	24,375,000	-18,437,116	5,937,884	1,446,434	1,446,434	4,491,450
Obra Pública en Bienes Propios	4,905,000	41,770,493	46,675,493	42,672,658	34,367,267	4,002,835
Proyectos Productivos y Acciones de Fomento	0	0	0	0	0	0
<b>Inversiones Financieras y Otras Provisiones</b>	<b>0</b>	<b>0</b>	<b>0</b>	<b>0</b>	<b>0</b>	<b>0</b>
Inversiones Para el Fomento de Actividades Productivas	0	0	0	0	0	0
Acciones y Participaciones de Capital	0	0	0	0	0	0
Compra de Títulos y Valores	0	0	0	0	0	0
Concesión de Préstamos	0	0	0	0	0	0
Inversiones en Fideicomisos, Mandatos y Otros Análogos	0	0	0	0	0	0
Otras Inversiones Financieras	0	0	0	0	0	0
Provisiones para Contingencias y Otras Erogaciones Especiales	0	0	0	0	0	0
<b>Participaciones y Aportaciones</b>	<b>0</b>	<b>0</b>	<b>0</b>	<b>0</b>	<b>0</b>	<b>0</b>
Participaciones	0	0	0	0	0	0
Aportaciones	0	0	0	0	0	0
Convenios	0	0	0	0	0	0
<b>Deuda Pública</b>	<b>0</b>	<b>0</b>	<b>0</b>	<b>0</b>	<b>0</b>	<b>0</b>
Amortización de la Deuda Pública	0	0	0	0	0	0
Intereses de la Deuda Pública	0	0	0	0	0	0
Comisiones de la Deuda Pública	0	0	0	0	0	0
Gastos de la Deuda Pública	0	0	0	0	0	0
Costo por Coberturas	0	0	0	0	0	0
Apoyos Financieros	0	0	0	0	0	0
Adeudos de Ejercicios Fiscales Anteriores (Adefas)	0	0	0	0	0	0
<b>Total del Gasto</b>	<b>281,720,800</b>	<b>132,353,938</b>	<b>414,074,738</b>	<b>393,035,875</b>	<b>381,701,434</b>	<b>21,038,863</b>

*[Handwritten mark]*

# Funcional

*[Handwritten mark]*

Benny

*[Handwritten mark]*

*[Handwritten mark]*

*[Handwritten mark]*

*[Handwritten mark]*



**Cuenta Pública 2023**  
**Municipio de San Francisco de los Romo**  
**Estado Analítico del Ejercicio del Presupuesto de Egresos**  
**Clasificación Funcional (Finalidad y Función)**  
**Del 1 de Enero al 31 de Diciembre de 2023**  
**(ANUALIZADA)**

Concepto	Egresos					Subejercicio
	Aprobado	Ampliaciones/ (Reducciones)	Modificado	Devengado	Pagado	
	1	2	3 = (1 + 2)	4	5	
<b>Gobierno</b>	<b>55,556,000</b>	<b>6,815,280</b>	<b>62,371,280</b>	<b>61,889,859</b>	<b>61,866,509</b>	<b>481,421</b>
Legislación	500,000	5,438,534	5,938,534	5,457,112	5,457,112	481,421
Justicia	0	0	0	0	0	0
Coordinación de la Política de Gobierno	790,000	-35,455	754,545	754,545	754,545	0
Relaciones Exteriores	0	0	0	0	0	0
Asuntos Financieros y Hacendarios	0	309,545	309,545	309,545	309,545	0
Seguridad Nacional	0	0	0	0	0	0
Asuntos de Orden Público y de Seguridad Interior	54,266,000	-267,059	53,998,941	53,998,941	53,975,591	0
Otros Servicios Generales	0	1,369,716	1,369,716	1,369,716	1,369,716	0
<b>Desarrollo Social</b>	<b>226,076,800</b>	<b>125,261,930</b>	<b>351,338,730</b>	<b>330,781,288</b>	<b>319,470,197</b>	<b>20,557,442</b>
Protección Ambiental	113,000	-38,816	74,184	74,184	74,184	0
Vivienda y Servicios a la Comunidad	196,436,979	87,856,914	284,293,893	269,724,604	260,193,979	14,569,289
Salud	120,000	92,640	212,640	212,640	212,640	0
Recreación, Cultura y Otras Manifestaciones Sociales	11,143,000	17,337,229	28,480,229	28,480,229	28,480,229	0
Educación	2,070,000	6,234,190	8,304,190	4,301,518	4,301,518	4,002,672
Protección Social	16,193,821	9,712,888	25,906,709	23,921,228	23,921,228	1,985,481
Otros Asuntos Sociales	0	4,066,885	4,066,885	4,066,885	2,286,419	0
<b>Desarrollo Económico</b>	<b>88,000</b>	<b>276,728</b>	<b>364,728</b>	<b>364,728</b>	<b>364,728</b>	<b>0</b>
Asuntos Económicos, Comerciales y Laborales en General	10,000	-4,136	5,864	5,864	5,864	0
Agropecuaria, Silvicultura, Pesca y Caza	78,000	-19,136	58,864	58,864	58,864	0
Combustibles y Energía	0	0	0	0	0	0
Minería, Manufacturas y Construcción	0	0	0	0	0	0
Transporte	0	0	0	0	0	0
Comunicaciones	0	0	0	0	0	0
Turismo	0	0	0	0	0	0
Ciencia, Tecnología e Innovación	0	0	0	0	0	0
Otras Industrias y Otros Asuntos Económicos	0	300,000	300,000	300,000	300,000	0
<b>Otras no Clasificadas en Funciones Anteriores</b>	<b>0</b>	<b>0</b>	<b>0</b>	<b>0</b>	<b>0</b>	<b>0</b>
Transacciones de la Deuda Publica / Costo Financiero de la Deuda	0	0	0	0	0	0
Transferencias, Participaciones y Aportaciones entre Diferentes Niveles y Ordenes de Gobierno	0	0	0	0	0	0
Saneamiento del Sistema Financiero	0	0	0	0	0	0
Adeudos de Ejercicios Fiscales Anteriores	0	0	0	0	0	0
<b>Total del Gasto</b>	<b>281,720,800</b>	<b>132,353,938</b>	<b>414,074,738</b>	<b>393,035,875</b>	<b>381,701,434</b>	<b>21,038,863</b>

Handwritten signatures and initials in blue ink are present at the bottom of the page, including a large signature on the left, a signature in the center, and a signature on the right.