



TERCERA SESIÓN EXTRAORDINARIA DE CABILDO CELEBRADA EL DÍA QUINCE DE MAYO DEL AÑO DOS MIL VEINTICUATRO EL HONORABLE AYUNTAMIENTO DEL MUNICIPIO DE SAN FRANCISCO DE LOS ROMO, AGUASCALIENTES 2021-2024

Acta No. 28/2024

TÉC. MARGARITA GALLEGOS SOTO.– Buenos días miembros de este Honorable Cabildo de San Francisco de los Romo, bienvenidos sean todos ustedes, de conformidad con los Artículos 21 Fracción I y 28 del Código Municipal de San Francisco de los Romo, Aguascalientes y a efecto de iniciar los trabajos de la Tercera Extraordinaria del mes de Mayo, a la cual fuimos convocados en términos de Ley, solicito a la Lic. María Edith Rosales Luna Secretaria del H. Ayuntamiento y Directora General de Gobierno se sirva pasar lista de asistencia, para que verifique e informe a esta Presidencia si se encuentra cubierto el Quórum de Ley.

LIC. MARÍA EDITH ROSALES LUNA.- Con su permiso procedo a realizar el pase de lista.

NOMBRE	PRESENTE	AUSENTE	FALTA JUSTIFICADA
Téc. Margarita Gallegos Soto	X		
Téc. Norberto Medina López	X		
Lic. Jaqueline Santos Marín	X		
C. José Manuel de Luna Robles	X		
Téc. Ma. del Socorro Jiménez Flores	X		
Téc. Miguel Ángel Medina Muñoz	X		
C. Rocío del Carmen Silva Villanueva	X		
Lic. Ivonne Martínez de la Cruz	X		
Lic. María Esparza Santos	X		
T.S.U. Ismael Lara Medina	X		

Tengo a bien informarle Señora Presidenta, que están presentes 8 Regidores, el Síndico Municipal y Usted, por lo que con fundamento en el Artículo 27 del Código Municipal de San Francisco de los Romo vigente, existe el Quórum legal requerido para la celebración de la presente Sesión.

TÉC. MARGARITA GALLEGOS SOTO.- Certificado el Quórum de ley que establece el Artículo 27 del Código Municipal de San Francisco de los Romo, Ags., siendo las once horas con dieciséis minutos del día quince de mayo del año dos mil veinticuatro, declaro formalmente instalados los



trabajos de la Tercera Sesión Extraordinaria de Cabildo del mes de Mayo y válidos los acuerdos que en ella se tomen.

Habiendo agotado los dos primeros puntos de la presente Sesión, a continuación, someto ante la recta consideración de los miembros de este H. Cabildo, el siguiente:

ORDEN DEL DÍA

- I. Pase de lista y verificación del quórum legal del Ayuntamiento.
- II. Declaración de apertura de la Sesión.
- III. Aprobación en su caso, del Orden del Día.
- IV. Lectura y aprobación en su caso, de las actas de las sesiones celebradas los días 3 y 9 de mayo de 2024.
- V. Análisis, y aprobación, en su caso, del Informe Financiero correspondiente al mes de Abril del Ejercicio Fiscal 2024.
- VI. Clausura de la Sesión.

Compañeros Regidores y Síndico, en votación económica, sírvanse manifestar si aprueban los puntos del Orden del Día.

LIC. MARÍA EDITH ROSALES LUNA.- Señora Presidenta, le informo que el Orden del Día que se nos ha dado a conocer, ha sido aprobado **por unanimidad** de los presentes.

TÉC. MARGARITA GALLEGOS SOTO.- Continuamos con el punto IV del Orden del Día. Lectura y aprobación en su caso, de las actas de las sesiones celebradas los días 3 y 9 de mayo de 2024.

TÉC. MA. DEL SOCORRO JIMÉNEZ FLORES.- Solicitó que se omita la lectura de las actas de las sesiones anteriores y se anexas a la presente acta.

TÉC. MARGARITA GALLEGOS SOTO.- Quienes estén por la propuesta que hace la Regidora Ma. del Socorro Jiménez Flores, sírvanse manifestarlo de manera económica.



LIC. MARÍA EDITH ROSALES LUNA.- Señora Presidenta le informo que, según el resultado de la votación, se aprueba **por unanimidad** de los presentes la dispensa de la lectura de las actas de la sesiones celebradas los días 3 y 9 de mayo de 2024.

TÉC. MARGARITA GALLEGOS SOTO.- Una vez que se ha aprobado la dispensa de la lectura de las actas, someto a su consideración el contenido de las mismas, en lo general y en lo particular. Para lo cual, solicito manifiesten en forma económica su aprobación.

LIC. MARÍA EDITH ROSALES LUNA.- Señora Presidenta le informo que el contenido de las actas de las sesiones celebradas los días 3 y 9 de mayo de 2024, en lo particular y en lo general, son aprobadas **por unanimidad** de los presentes.

TÉC. MARGARITA GALLEGOS SOTO.- Continuamos con el punto V del Orden del Día. Análisis, y aprobación, en su caso, del Informe Financiero correspondiente al mes de Abril del Ejercicio Fiscal 2024.

Para lo cual, cedo el uso de la voz a la C.P. Martha Alicia González Martínez, Directora de Finanzas y Administración.

C.P. MARTHA ALICIA GONZALEZ MARTÍNEZ.- En la presente Cuenta Pública correspondiente al mes de Abril, comentarles que dentro de los estados financieros que les presentamos se tienen por recaudados ingresos propios por la cantidad de \$ 7,103,989.63 y de Participaciones y Aportaciones la cantidad de \$ 23,588,906.00 lo cual representa de la proyección de la Ley Ingresos un porcentaje de 65.61% lo que respecta a los egresos se cubrió lo de toda la parte de nómina, así como sus obligaciones como lo son IMSS, ISSSSPEA, Impuesto Sobre Nómina e Impuesto Sobre La Renta, los pagos de luz, internet, agua, mantenimientos, refacciones, el pago de pensionados, etc. y demás gastos de operación para el funcionamiento de la Presidencia, y demás proyectos propios de la Administración.

TÉC. MARGARITA GALLEGOS SOTO.- Si no hay más comentarios, sírvanse manifestar de manera nominal, su aprobación, para lo cual instruyó a la Lic. María Edith Rosales Luna, haga lo conducente y nos dé cuenta del resultado.

NOMBRE	A FAVOR	EN CONTRA	ABSTENCIÓN
Téc. Margarita Gallegos Soto	X		
Téc. Norberto Medina López	X		
Lic. Jaqueline Santos Marín	X		



MUNICIPIO DE SAN FRANCISCO
DE LOS ROMO, AGS



Ayuntamiento de
SAN FRANCISCO DE LOS ROMO
2021 • 2024

C. José Manuel de Luna Robles	X		
Téc. Ma. del Socorro Jiménez Flores	X		
Téc. Miguel Ángel Medina Muñoz	X		
C. Rocío del Carmen Silva Villanueva	X		
Lic. Ivonne Martínez de la Cruz		X	
Lic. María Esparza Santos	X		
T.S.U. Ismael Lara Medina	X		

LIC. IVONNE MARTÍNEZ DE LA CRUZ.- Mi voto es en contra; ya que las explicaciones nuevamente siguen siendo de pura palabra sin documentación que lo sustente.

LIC. MARÍA ESPARZA SANTOS.- Mi voto es a favor; ya que el presupuesto ha sido utilizado en los rubros estipulados desde un inicio del año.

LIC. MARÍA EDITH ROSALES LUNA.- Señora Presidenta, le informo que según el resultado de la votación se aprueba por **mayoría** de los presentes, el Informe Financiero correspondiente al mes de Abril del Ejercicio Fiscal 2024, mismo que se adjunta a la presente acta.

TÉC. MARGARITA GALLEGOS SOTO.- Pasamos al último punto del Orden del Día, por lo que declaro clausurados los trabajos de la presente Sesión Extraordinaria, siendo las once horas con veintidós minutos del día quince de mayo del año dos mil veinticuatro por lo que quedan válidos los acuerdos aquí tomados y solicito a la Secretaria elabore el Acta correspondiente, recabe las firmas de quienes intervinieron en ella y proceda a su guarda para todos los efectos legales a que haya lugar.

TÉC. MARGARITA GALLEGOS SOTO
PRESIDENTA MUNICIPAL

LIC. MARÍA EDITH ROSALES LUNA
SECRETARIA DEL H. AYUNTAMIENTO Y
DIRECTORA GENERAL DE GOBIERNO

TÉC. NORBERTO MEDINA LÓPEZ
SINDICO MUNICIPAL

LIC. JAQUELINE SANTOS MARÍN
PRIMER REGIDOR



MUNICIPIO DE SAN FRANCISCO
DE LOS ROMO, AGS



Ayuntamiento de
SAN FRANCISCO DE LOS ROMO
2021 • 2024



C. JOSÉ MANUEL DE LUNA ROBLES
SEGUNDO REGIDOR


TÉC. MA. DEL SOCORRO JIMÉNEZ FLORES
TERCER REGIDOR



TÉC. MIGUEL ÁNGEL MEDINA MUÑOZ
CUARTO REGIDOR


C. ROCIO DEL CARMEN SILVA VILLANEUVA
QUINTO REGIDOR


LIC. IVONNE MARTÍNEZ DE LA CRUZ
SEXTO REGIDOR



LIC. MARÍA ESPARZA SANTOS
SÉPTIMO REGIDOR


T.S.U. ISMAEL LARA MEDINA
OCTAVO REGIDOR


HOJA QUE CONTIENE LAS FIRMAS DE LOS ASISTENTES A LA TERCERA SESIÓN EXTRAORDINARIA DE CABILDO DEL MES, CELEBRADA EL DÍA QUINCE DE MAYO DEL AÑO DOS MIL VEINTICUATRO, POR EL HONORABLE AYUNTAMIENTO DE SAN FRANCISCO DE LOS ROMO, ADMINISTRACIÓN 2021-2024.





Ayuntamiento de
SAN FRANCISCO DE LOS ROMO
2021 ♦ 2024

CUENTA PÚBLICA DE ABRIL 2024

A handwritten signature in blue ink, consisting of a large, stylized 'X' shape.

A handwritten signature in blue ink, appearing as a stylized 'M' or 'N'.

A handwritten signature in blue ink, consisting of several overlapping, scribbled lines.

A small handwritten signature in blue ink, possibly a single letter.

A small handwritten signature in blue ink, possibly a single letter.

A handwritten signature in blue ink, consisting of several overlapping, scribbled lines.

A handwritten signature in blue ink, consisting of a large, stylized 'P' or 'R'.

A handwritten signature in blue ink, consisting of a large, stylized 'F'.

A handwritten signature in blue ink, consisting of a large, stylized 'J'.

A handwritten signature in blue ink, consisting of a large, stylized 'L' or 'M'.

A handwritten signature in blue ink, consisting of a large, stylized 'S'.

I. INFORMACIÓN CONTABLE



Estado de Actividades




Jo
r





Concepto	2024	2023
INGRESOS Y OTROS BENEFICIOS		
Ingresos de Gestión	72,056,187	156,251,559
Impuestos	42,426,908	74,717,957
Cuotas y Aportaciones de Seguridad Social	0	0
Contribuciones de Mejoras	0	0
Derechos	22,148,971	51,814,702
Productos	6,887,480	27,542,010
Aprovechamientos	592,827	2,176,891
Ingresos por Venta de Bienes y Prestación de Servicios	0	0
Participaciones, Aportaciones, Convenios, Incentivos Derivados de la Colaboración Fiscal, Fondos Distintos de Aportaciones, Transferencias, Asignaciones, Subsidios y Subvenciones, y Pensiones y Jubilaciones	104,976,682	260,125,467
Participaciones, Aportaciones, Convenios, Incentivos Derivados de la Colaboración Fiscal y Fondos Distintos de Aportaciones	97,976,682	244,825,467
Transferencias, Asignaciones, Subsidios y Subvenciones, y Pensiones y Jubilaciones	7,000,000	15,300,000
Otros Ingresos y Beneficios	0	0
Ingresos Financieros	0	0
Incremento por Variación de Inventarios	0	0
Disminución del Exceso de Estimaciones por Pérdida o Deterioro u Obsolescencia	0	0
Disminución del Exceso de Provisiones	0	0
Otros Ingresos y Beneficios Varios	0	0
Total de Ingresos y Otros Beneficios	177,032,869	416,377,027
GASTOS Y OTRAS PÉRDIDAS		
Gastos de Funcionamiento	75,382,991	251,432,807
Servicios Personales	47,099,014	152,856,547
Materiales y Suministros	8,644,143	26,555,171
Servicios Generales	19,639,833	72,021,090
Transferencias, Asignaciones, Subsidios y Otras Ayudas	20,181,508	67,773,898
Transferencias Internas y Asignaciones al Sector Público	7,000,000	21,252,428
Transferencias al Resto del Sector Público	0	0
Subsidios y Subvenciones	0	0
Ayudas Sociales	11,928,868	42,506,951
Pensiones y Jubilaciones	1,252,640	4,014,519
Transferencias a Fideicomisos, Mandatos y Contratos Análogos	0	0
Transferencias a la Seguridad Social	0	0
Donativos	0	0
Transferencias al Exterior	0	0
Participaciones y Aportaciones	0	0
Participaciones	0	0
Aportaciones	0	0
Convenios	0	0
Intereses, Comisiones y Otros Gastos de la Deuda Pública	0	0
Intereses de la Deuda Pública	0	0
Comisiones de la Deuda Pública	0	0
Gastos de la Deuda Pública	0	0
Costo por Coberturas	0	0
Apoyos Financieros	0	0
Otros Gastos y Pérdidas Extraordinarias	4,624,028	9,733,537
Estimaciones, Depreciaciones, Deterioros, Obsolescencia y Amortizaciones	18,725	9,733,537
Provisiones	4,605,303	0
Disminución de Inventarios	0	0
Otros Gastos	0	0
Inversión Pública	0	22,148,221
Inversión Pública no Capitalizable	0	22,148,221
Total de Gastos y Otras Pérdidas	100,188,527	351,088,462
Resultados del Ejercicio (Ahorro/Desahorro)	76,844,341	65,288,564

Bajo protesta de decir verdad declaramos que los Estados Financieros y sus notas, son razonablemente correctos y son responsabilidad del emisor.



Estado de Situación Financiera





Municipio de San Francisco de los Romo
 Estado de Situación Financiera
 Al 30 de Abril de 2024
 (Cifras en Pesos)

Concepto	2024	2023	Concepto	2024	2023
ACTIVO			PASIVO		
Activo Circulante			Pasivo Circulante		
Efectivo y Equivalentes	13,639,393	21,160,510	Cuentas por Pagar a Corto Plazo	4,143,904	17,763,165
Derechos a Recibir Efectivo o Equivalentes	97,280,378	35,259,604	Documentos por Pagar a Corto Plazo	0	0
Derechos a Recibir Bienes o Servicios	9,768,765	5,052,993	Porción a Corto Plazo de la Deuda Pública a Largo Plazo	0	0
Inventarios	0	0	Títulos y Valores a Corto Plazo	0	0
Almacenes	0	0	Pasivos Diferidos a Corto Plazo	0	0
Estimación por Pérdida o Deterioro de Activos Circulantes	0	0	Fondos y Bienes de Terceros en Garantía y/o Administración a Corto Plazo	0	0
Otros Activos Circulantes	0	0	Provisiones a Corto Plazo	4,605,303	0
Total de Activos Circulantes	120,688,535	61,473,108	Otros Pasivos a Corto Plazo	590,778	70,856
Activo No Circulante			Total de Pasivos Circulantes	9,339,986	17,834,021
Inversiones Financieras a Largo Plazo	0	0	Pasivo No Circulante		
Derechos a Recibir Efectivo o Equivalentes a Largo Plazo	0	0	Cuentas por Pagar a Largo Plazo	0	0
Bienes Inmuebles, Infraestructura y Construcciones en Proceso	252,896,168	248,507,380	Documentos por Pagar a Largo Plazo	0	0
Bienes Muebles	72,232,547	67,837,785	Deuda Pública a Largo Plazo	0	0
Activos Intangibles	137,070	137,072	Pasivos Diferidos a Largo Plazo	0	0
Depreciación, Deterioro y Amortización Acumulada de Bienes	-17,251,335	-17,317,566	Fondos y Bienes de Terceros en Garantía y/o en Administración a Largo Plazo	0	0
Activos Diferidos	0	0	Provisiones a Largo Plazo	0	0
Estimación por Pérdida o Deterioro de Activos no Circulantes	0	0	Total de Pasivos No Circulantes	0	0
Otros Activos no Circulantes	0	0	Total del Pasivo	9,339,986	17,834,021
Total de Activos No Circulantes	308,014,450	299,164,671	HACIENDA PÚBLICA/PATRIMONIO		
Total del Activo	428,702,985	360,637,779	Hacienda Pública/Patrimonio Contribuido	228,000	228,000
			Aportaciones	0	0
			Donaciones de Capital	228,000	228,000
			Actualización de la Hacienda Pública /Patrimonio	0	0
			Hacienda Pública/Patrimonio Generado	419,134,999	342,575,758
			Resultados del Ejercicio (Ahorro/Desahorro)	76,844,341	65,288,564
			Resultados de Ejercicios Anteriores	307,703,425	242,414,860
			Revalúos	84,015,946	84,015,946
			Reservas	0	0
			Rectificaciones de Resultados de Ejercicios Anteriores	-49,428,713	-49,143,613
			Exceso o Insuficiencia en la Actualización de la Hacienda Pública/Patrimonio	0	0
			Resultado por Posición Monetaria	0	0
			Resultado por Tenencia de Activos no Monetarios	0	0
			Total Hacienda Pública/Patrimonio	419,362,999	342,803,758
			Total del Pasivo y Hacienda Pública /Patrimonio	428,702,985	360,637,779

Bajo protesta de decir verdad declaramos que los Estados Financieros y sus notas, son razonablemente correctos y son responsabilidad del emisor.




Estado de Variación en la Hacienda Pública




Municipio de San Francisco de los Romo
Estado de Variación en la Hacienda Pública
Del 1 de Enero al 30 de Abril de 2024
(Cifras en Pesos)




Concepto	Hacienda Pública / Patrimonio Contribuido	Hacienda Pública / Patrimonio Generado de Ejercicios Anteriores	Hacienda Pública / Patrimonio Generado del Ejercicio	Exceso o Insuficiencia en la Actualización de la Hacienda Pública / Patrimonio	TOTAL
Hacienda Pública/ Patrimonio Contribuido Neto de 2023	228,000				228,000
Aportaciones	0	0	0	0	0
Donaciones de Capital	228,000	0	0	0	228,000
Actualización de la Hacienda Pública/Patrimonio	0	0	0	0	0
Hacienda Pública/Patrimonio Generado Neto de 2023		277,287,193	65,288,564		342,575,758
Resultados del Ejercicio (Ahorro/Desahorro)	0	0	65,288,564	0	65,288,564
Resultados de Ejercicios Anteriores	0	242,414,860	0	0	242,414,860
Revalúos	0	84,015,946	0	0	84,015,946
Reservas	0	0	0	0	0
Rectificaciones de Resultados de Ejercicios Anteriores	0	-49,143,613	0	0	-49,143,613
Exceso o Insuficiencia en la Actualización de la Hacienda Pública/Patrimonio Neto de 2023				0	0
Resultado por Posición Monetaria	0	0	0	0	0
Resultado por Tenencia de Activos no Monetarios	0	0	0	0	0
Hacienda Pública/Patrimonio Neto Final de 2023	228,000	277,287,193	65,288,564	0	342,803,758
Cambios en la Hacienda Pública/Patrimonio Contribuido Neto de 2024	0				0
Aportaciones	0	0	0	0	0
Donaciones de Capital	0	0	0	0	0
Actualización de la Hacienda Pública/Patrimonio	0	0	0	0	0
Variaciones de la Hacienda Pública/Patrimonio Generado Neto de 2024		65,288,564	11,270,677		76,559,241
Resultados del Ejercicio (Ahorro/Desahorro)	0	0	76,844,341	0	76,844,341
Resultados de Ejercicios Anteriores	0	65,288,564	-65,288,564	0	0
Revalúos	0	0	0	0	0
Reservas	0	0	0	0	0
Rectificaciones de Resultados de Ejercicios Anteriores	0	0	-285,100	0	-285,100
Cambios en el Exceso o Insuficiencia en la Actualización de la Hacienda Pública/Patrimonio Neto de 2024				0	0
Resultado por Posición Monetaria	0	0	0	0	0
Resultado por Tenencia de Activos no Monetarios	0	0	0	0	0
Hacienda Pública/Patrimonio Neto Final de 2024	228,000	342,575,758	76,559,241	0	419,362,999

Bajo protesta de decir verdad declaramos que los Estados Financieros y sus notas, son razonablemente correctos y son responsabilidad del emisor.



Informe de Pasivos Contingentes






Cuenta Pública 2022
Municipio de San Francisco de los Romo
Informe de Pasivos Contingentes
Del 1 de Enero al 30 de Abril de 2024
(Pesos)

"En cumplimiento a lo dispuesto en los artículos 46, fracción I, inciso d, y 52 de la Ley General de Contabilidad Gubernamental, y de conformidad con lo establecido en el capítulo VII, numeral III, inciso g) del Manual de Contabilidad Gubernamental emitido por el CONAC, el ente público informa lo siguiente:"

Cuenta	Concepto	Importe
7410-0001	EJERICICIO 2016	\$90,000.00
7410-0001	EJERICICIO 2017	\$275,000.00
7410-0001	EJERICICIO 2018	\$1,228,000.00
7410-0001	EJERICICIO 2019	\$850,000.00
7410-0001	EJERICICIO 2021	\$2,792,000.00
7410-0001	EJERICICIO 2022	\$128,000.00
	CREDITO FISCAL	\$101,365.94
	TOTAL	\$5,464,365.94

Bajo protesta de decir verdad declaramos que los Estados Financieros y sus Notas son razonablemente correctos y responsabilidad del emisor

Estado de Flujos de Efectivo






Ayuntamiento de
SAN FRANCISCO DE LOS ROMO
2021 • 2024

Municipio de San Francisco de los Romo
Estado de Flujos de Efectivo
Del 1 de Enero al 30 de Abril de 2024
(Cifras en Pesos)

Concepto	2024	2023
Flujos de Efectivo de las Actividades de Operación		
Origen	210,657,823	433,196,614
Impuestos	42,426,908	74,717,957
Cuotas y Aportaciones de Seguridad Social	0	0
Contribuciones de Mejoras	0	0
Derechos	22,148,971	51,814,702
Productos	6,972,434	27,542,010
Aprovechamientos	34,132,827	18,996,478
Ingresos por Venta de Bienes y Prestación de Servicios	0	0
Participaciones, Aportaciones, Convenios, Incentivos Derivados de la Colaboración Fiscal y Fondos Distintos de Aportaciones	97,976,682	244,825,467
Transferencias, Asignaciones, Subsidios y Subvenciones, y Pensiones y Jubilaciones	7,000,000	15,300,000
Otros Orígenes de Operación	0	0
Aplicación	209,824,065	377,268,965
Servicios Personales	46,558,268	152,856,547
Materiales y Suministros	7,083,214	26,368,022
Servicios Generales	19,313,415	71,803,719
Transferencias Internas y Asignaciones al Sector Público	7,000,000	21,252,428
Transferencias al Resto del Sector Público	0	0
Subsidios y Subvenciones	0	0
Ayudas Sociales	11,928,868	39,884,858
Pensiones y Jubilaciones	1,252,640	4,014,519
Transferencias a Fideicomisos, Mandatos y Contratos Análogos	0	0
Transferencias a la Seguridad Social	0	0
Donativos	0	0
Transferencias al Exterior	0	0
Participaciones	0	0
Aportaciones	0	0
Convenios	0	0
Otras Aplicaciones de Operación	116,687,659	61,088,873
Flujos Netos de Efectivo por Actividades de Operación	833,757	55,927,649
Flujos de Efectivo de las Actividades de Inversión		
Origen	84,954	22,161,138
Bienes Inmuebles, Infraestructura y Construcciones en Proceso	0	22,161,138
Bienes Muebles	84,952	0
Otros Orígenes de Inversión	2	0
Aplicación	8,439,829	65,521,343
Bienes Inmuebles, Infraestructura y Construcciones en Proceso	4,000,000	35,813,701
Bienes Muebles	4,439,829	29,707,642
Otras Aplicaciones de Inversión	0	0
Flujos Netos de Efectivo por Actividades de Inversión	-8,354,875	-43,360,205
Flujos de Efectivo de las Actividades de Financiamiento		
Origen	0	0
Endeudamiento Neto	0	0
Interno	0	0
Externo	0	0
Otros Orígenes de Financiamiento	0	0
Aplicación	0	0
Servicios de la Deuda	0	0
Interno	0	0
Externo	0	0
Otras Aplicaciones de Financiamiento	0	0
Flujos Netos de Efectivo por Actividades de Financiamiento	0	0
Incremento/Disminución Neta en el Efectivo y Equivalentes al Efectivo	-7,521,117	12,567,444
Efectivo y Equivalentes al Efectivo al Inicio del Ejercicio	21,160,510	8,593,067
Efectivo y Equivalentes al Efectivo al Final del Ejercicio	13,639,393	21,160,510

Bajo protesta de decir verdad declaramos que los Estados Financieros y sus notas, son razonablemente correctos y son responsabilidad del emisor.

Estado Analítico del Activo







Ayuntamiento de
SAN FRANCISCO DE LOS ROMO
2021 - 2024

Municipio de San Francisco de los Romo
Estado Analítico del Activo
Del 1 de Enero al 30 de Abril de 2024
(Cifras en Pesos)

Concepto	Saldo Inicial	Cargos del Periodo	Abonos del Periodo	Saldo Final	Variación del Periodo
ACTIVO	360,637,779	584,249,564	516,184,358	428,702,985	68,065,206
Activo Circulante	61,473,108	575,703,619	516,488,191	120,688,535	59,215,428
Efectivo y Equivalentes	21,160,510	257,454,692	264,975,810	13,639,393	-7,521,117
Derechos a Recibir Efectivo o Equivalentes	35,259,604	306,914,729	244,893,955	97,280,378	62,020,773
Derechos a Recibir Bienes o Servicios	5,052,993	11,334,198	6,618,426	9,768,765	4,715,772
Inventarios	0	0	0	0	0
Almacenes	0	0	0	0	0
Estimación por Pérdida o Deterioro de Activos Circulantes	0	0	0	0	0
Otros Activos Circulantes	0	0	0	0	0
Activo No Circulante	299,164,671	8,545,945	-303,833	308,014,450	8,849,778
Inversiones Financieras a Largo Plazo	0	0	0	0	0
Derechos a Recibir Efectivo o Equivalentes a Largo Plazo	0	0	0	0	0
Bienes Inmuebles, Infraestructura y Construcciones en Proceso	248,507,380	4,000,000	-388,788	252,896,168	4,388,788
Bienes Muebles	67,837,785	4,479,715	84,953	72,232,547	4,394,762
Activos Intangibles	137,072	0	2	137,070	-2
Depreciación, Deterioro y Amortización Acumulada de Bienes	-17,317,566	66,230	0	-17,251,335	66,230
Activos Diferidos	0	0	0	0	0
Estimación por Pérdida o Deterioro de Activos no Circulantes	0	0	0	0	0
Otros Activos no Circulantes	0	0	0	0	0

Bajo protesta de decir verdad declaramos que los Estados Financieros y sus notas, son razonablemente correctos y son responsabilidad del emisor.

**Estado Analítico
de la Deuda y
Otros Pasivos**





Aguntamiento de
SAN FRANCISCO DE LOS ROMO
2021 - 2024

Municipio de San Francisco de los Romo
Estado Analítico de la Deuda y Otros Pasivos
Del 1 de Enero al 30 de Abril de 2024
(Cifras en Pesos)

Denominación de las Deudas	Moneda de Contratación	Institución o País Acreedor	Saldo Inicial del Período	Saldo Final del Período
DEUDA PÚBLICA				
Corto Plazo				
Deuda Interna			0	0
Instituciones de Crédito	Peso	México	0	0
Títulos y Valores	Peso	México	0	0
Arrendamientos Financieros	Peso	México	0	0
Deuda Externa			0	0
Organismos Financieros Internacionales	Peso	México	0	0
Deuda Bilateral	Peso	México	0	0
Títulos y Valores	Peso	México	0	0
Arrendamientos Financieros	Peso	México	0	0
Subtotal de Deuda Pública a Corto Plazo			0	0
Largo Plazo				
Deuda Interna			0	0
Instituciones de Crédito	Peso	México	0	0
Títulos y Valores	Peso	México	0	0
Arrendamientos Financieros	Peso	México	0	0
Deuda Externa			0	0
Organismos Financieros Internacionales	Peso	México	0	0
Deuda Bilateral	Peso	México	0	0
Títulos y Valores	Peso	México	0	0
Arrendamientos Financieros	Peso	México	0	0
Subtotal de Deuda Pública a Largo Plazo			0	0
Total de Otros Pasivos	Peso	México	17,834,021	9,339,986
Total de Deuda Pública y Otros Pasivos			17,834,021	9,339,986

Bajo protesta de decir verdad declaramos que los Estados Financieros y sus notas, son razonablemente correctos y son responsabilidad del emisor.

Handwritten signatures and initials in blue ink, including a large signature at the top right and several smaller ones below.

II. INFORMACIÓN PRESUPUESTAL



Estado Analítico de Ingresos



B



A



X



P



S



CH





Municipio de San Francisco de los Romo
2021 - 2024

Municipio de San Francisco de los Romo
Estado Analítico de Ingresos
Del 1 de Enero al 30 de Abril de 2024



Rubro de Ingresos	Ingreso					Diferencia (6= 5 - 1)
	Estimado	Amplicaciones y Reducciones	Modificado	Devengado	Recaudado	
	(1)	(2)	(3= 1 + 2)	(4)	(5)	
Impuestos	28,210,000	0	28,210,000	42,426,908	42,426,908	14,216,908
Cuotas y Aportaciones de Seguridad Social	0	0	0	0	0	0
Contribuciones de Mejoras	5,000	0	5,000	0	0	-5,000
Derechos	27,266,000	0	27,266,000	22,148,971	22,148,971	-5,117,029
Productos	700,000	5,000,000	5,700,000	6,972,434	6,972,434	6,272,434
Aprovechamientos	1,715,000	33,540,000	35,255,000	34,132,827	34,132,827	32,417,827
Ingresos por Venta de Bienes, Prestación de Servicios y Otros Ingresos	0	0	0	0	0	0
Participaciones, Aportaciones, Convenios, Incentivos Derivados de la Colaboración Fiscal y Fondos Distintos de Aportaciones	257,781,790	9,188,847	266,970,637	97,976,682	97,976,682	-159,805,108
Transferencias, Asignaciones, Subsidios y Subvenciones, y Pensiones y Jubilaciones	9,000,000	0	9,000,000	7,000,000	7,000,000	-2,000,000
Ingresos Derivados de Financiamientos	0	0	0	0	0	0
Total	324,677,790	47,728,847	372,406,637	210,657,823	210,657,823	
				Ingresos excedentes		-114,019,967

Estado Analítico de Ingresos Por Fuente de Financiamiento	Ingreso					Diferencia (6= 5 - 1)
	Estimado	Amplicaciones y Reducciones	Modificado	Devengado	Recaudado	
	(1)	(2)	(3= 1 + 2)	(4)	(5)	
Ingresos del Poder Ejecutivo Federal o Estatal y de los Municipios	324,677,790	47,728,847	372,406,637	210,657,823	210,657,823	-114,019,967
Impuestos	28,210,000	0	28,210,000	42,426,908	42,426,908	14,216,908
Cuotas y Aportaciones de Seguridad Social	0	0	0	0	0	0
Contribuciones de Mejoras	5,000	0	5,000	0	0	-5,000
Derechos	27,266,000	0	27,266,000	22,148,971	22,148,971	-5,117,029
Productos	700,000	5,000,000	5,700,000	6,972,434	6,972,434	6,272,434
Aprovechamientos	1,715,000	33,540,000	35,255,000	34,132,827	34,132,827	32,417,827
Participaciones, Aportaciones, Convenios, Incentivos Derivados de la Colaboración Fiscal y Fondos Distintos de Aportaciones	257,781,790	9,188,847	266,970,637	97,976,682	97,976,682	-159,805,108
Transferencias, Asignaciones, Subsidios y Subvenciones, y Pensiones y Jubilaciones	9,000,000	0	9,000,000	7,000,000	7,000,000	-2,000,000
Ingresos de los Entes Públicos de los Poderes Legislativo y Judicial, de los Órganos Autónomos y del Sector Paraestatal o Paramunicipal, así como de las Empresas Productivas del Estado	0	0	0	0	0	0
Cuotas y Aportaciones de Seguridad Social	0	0	0	0	0	0
Productos	0	0	0	0	0	0
Ingresos por Venta de Bienes, Prestación de Servicios y Otros Ingresos	0	0	0	0	0	0
Transferencias, Asignaciones, Subsidios y Subvenciones, y Pensiones y Jubilaciones	0	0	0	0	0	0
Ingresos derivados de financiamiento	0	0	0	0	0	0
Ingresos Derivados de Financiamientos	0	0	0	0	0	0
Total	324,677,790	47,728,847	372,406,637	210,657,823	210,657,823	
				Ingresos excedentes		-114,019,967

Estado Analítico del Ejercicio del Presupuesto de Egresos



Administrativa

A handwritten signature in blue ink, consisting of a large, stylized 'X' shape.A handwritten signature in blue ink, appearing as a cursive 'M' or similar letter.A handwritten signature in blue ink, consisting of a dense, scribbled pattern of lines.A handwritten signature in blue ink, featuring a large loop and a small 'B' at the end.A handwritten signature in blue ink, consisting of a long, sweeping line.A handwritten signature in blue ink, consisting of a simple, stylized 'A' shape.A handwritten signature in blue ink, consisting of a large, stylized 'P' shape.A handwritten signature in blue ink, consisting of a small, stylized 'J' shape.A handwritten signature in blue ink, consisting of a simple, stylized 'S' shape.A handwritten signature in blue ink, consisting of a simple, stylized 'A' shape.




Cuenta Pública 2024
Municipio de San Francisco de los Romo
Estado Analítico del Ejercicio del Presupuesto de Egresos
Clasificación Administrativa
Del 1 de Enero al 30 de Abril de 2024

Concepto	Egresos					Subejercicio 6 = (3 + 4)
	Aprobado	Ampliaciones/ (Reducciones)	Modificado	Devengado	Pagado	
	1	2	3 = (1 + 2)	4	5	
Presidencia	50,525,980	6,050,000	56,575,980	12,175,839	12,146,591	44,400,141
Presidencia	30,260,800	5,500,000	35,760,800	8,567,848	8,567,848	27,192,952
Secretaría Particular	1,647,700	50,000	1,697,700	521,376	516,079	1,176,324
Coordinación de Asesores	2,522,770	0	2,522,770	591,419	591,419	1,931,351
Coordinación de Relaciones Públicas	279,130	0	279,130	60,899	60,899	218,231
Coordinación de Gestión Social	2,008,150	0	2,008,150	780,403	764,538	1,227,747
Instancia Municipal de la Mujer	3,081,330	0	3,081,330	828,142	820,056	2,253,188
Instancia Municipal de la Juventud	996,600	500,000	1,496,600	655,192	655,192	841,408
Patronato de la Feria	9,000,000	0	9,000,000	0	0	9,000,000
Coordinación Municipal de Gabinete	729,500	0	729,500	170,559	170,559	558,941
Dirección del Comité Municipal para el DIF	16,122,700	800,000	16,922,700	4,983,985	4,842,808	11,938,715
Dirección del Comité Municipal para el DIF	6,631,350	800,000	7,431,350	2,804,241	2,673,256	4,627,109
Subdirección Administrativa	468,800	0	468,800	158,248	158,248	310,552
Departamento de Asistencia Social Alimentaria	2,160,950	0	2,160,950	276,067	265,875	1,884,883
Departamento de Rehabilitación Física	574,700	0	574,700	216,078	216,078	358,622
Departamento de Atención a Personas Adultas Mayores	1,559,000	0	1,559,000	341,301	341,301	1,217,699
Departamento de Habilidades, Capacitación y Desarrollo Integral	2,748,500	0	2,748,500	727,485	727,485	2,021,015
Unidad de Vinculación con la Sociedad Civil	579,900	0	579,900	132,585	132,585	447,315
Procuraduría Municipal de la Defensa de los Derechos de las niñas, niños y adolescentes	243,650	0	243,650	68,361	68,361	175,289
Departamento Jurídico	193,900	0	193,900	55,841	55,841	138,059
Unidad de Trabajo Social y Canalización	551,950	0	551,950	160,053	160,053	391,897
Departamento de Psicología	410,000	0	410,000	43,724	43,724	366,276
Coordinación de Comunicación Social	2,199,950	0	2,199,950	456,200	455,664	1,743,750
Coordinación de Comunicación Social	1,744,450	0	1,744,450	347,026	346,490	1,397,424
Departamento de Comunicación e Información	455,500	0	455,500	109,175	109,175	346,325
Delegación Puertecito de la Virgen	4,262,430	0	4,262,430	1,351,824	1,350,688	2,910,606
Delegación Puertecito de la Virgen	4,262,430	0	4,262,430	1,351,824	1,350,688	2,910,606
Delegación La Escondida	1,357,300	0	1,357,300	331,938	331,938	1,025,362
Delegación La Escondida	1,357,300	0	1,357,300	331,938	331,938	1,025,362
Secretaría del H. Ayuntamiento y Dirección General de Gobierno	29,428,820	5,821,993	35,250,813	14,363,768	14,239,818	20,887,045
Secretaría del H. Ayuntamiento y Dirección General de Gobierno	7,489,250	0	7,489,250	2,120,435	2,096,207	5,368,815
Subdirección General de Gobierno	456,150	0	456,150	0	0	456,150
Departamento de Reglamentos y Mercados	1,764,550	0	1,764,550	545,473	539,192	1,219,077
Coordinación de Fomento Deportivo	4,220,100	0	4,220,100	1,996,250	1,947,813	2,223,850
Departamento de Acción Cívica y Cultural	3,634,750	5,600,000	9,234,750	6,730,143	6,730,143	2,504,607
Departamento de Desarrollo Turístico	1,525,300	0	1,525,300	105,950	104,179	1,419,350
Departamento de Control Sanitario y Rastros	1,072,420	0	1,072,420	224,946	224,946	847,474
Departamento de Protección Civil	2,009,000	21,993	2,030,993	732,186	701,410	1,298,807
Unidad Municipal de Paramédicos	2,539,000	200,000	2,739,000	668,773	668,773	2,070,227
Departamento de Logística	1,704,450	0	1,704,450	353,594	346,390	1,350,856
Unidad del Archivo Municipal	422,350	0	422,350	120,165	120,165	302,185
Relaciones Exteriores	2,591,500	0	2,591,500	765,855	760,600	1,825,645
Dirección de Finanzas y Administración	35,232,310	-198,000	35,034,310	20,806,309	20,156,749	14,228,001
Dirección de Finanzas y Administración	2,200,500	0	2,200,500	508,267	508,267	1,692,233
Subdirección de Finanzas, Administración y Control Presupuestal	865,250	0	865,250	194,753	194,753	670,497
Departamento de Presupuesto	152,000	0	152,000	0	0	152,000
Departamento de Ingresos y Recaudación Municipal	5,908,200	-400,000	5,508,200	10,710,717	10,664,317	-5,202,517
Departamento de Egresos	502,000	187,000	689,000	244,774	224,520	444,226
Departamento de Fondos Federales	570,100	15,000	585,100	150,501	150,501	434,599
Departamento de Compras y Suministros	1,090,700	0	1,090,700	412,094	392,759	678,606
Departamento de Mantenimiento Vehicular y Servicios Generales	1,491,450	0	1,491,450	398,712	398,712	1,092,738

Departamento de Recursos Humanos	18,996,360	0	18,996,360	6,713,121	6,163,394	12,283,239
Departamento de Control Patrimonial	995,600	110,000	1,105,600	363,239	361,336	742,361
Departamento de Informática	1,991,400	-110,000	1,881,400	999,098	987,157	882,302
Subdirección de Ingresos y Recaudación Municipal	468,750	0	468,750	111,034	111,034	357,716
Dirección de Planeación y Evaluación	1,296,100	0	1,296,100	289,042	289,042	1,007,058
Dirección de Planeación y Evaluación	644,800	0	644,800	119,349	119,349	525,451
Subdirección de Planeación	247,700	0	247,700	0	0	247,700
Departamento de Información y Soluciones Informáticas	206,700	0	206,700	79,673	79,673	127,027
Departamento de Monitoreo y Evaluación	196,900	0	196,900	90,020	90,020	106,880
Órgano Interno de Control	1,744,700	0	1,744,700	487,452	465,696	1,257,248
Órgano Interno de Control	1,142,600	0	1,142,600	308,948	287,193	833,652
Autoridad Investigadora	237,100	0	237,100	68,362	68,362	168,738
Autoridad Substanciadora y Resolutora	365,000	0	365,000	110,141	110,141	254,859
Dirección de Obras Públicas	51,716,300	32,652,855	84,369,155	8,137,305	8,070,330	76,231,850
Dirección de Obras Públicas	1,842,500	0	1,842,500	474,014	450,782	1,368,486
Departamento de Costos y Licitaciones	1,308,200	1,500,000	2,808,200	401,507	397,888	2,406,693
Departamento de Proyectos	334,400	0	334,400	70,883	70,883	263,517
Departamento de Supervisión	47,486,200	31,152,855	78,639,055	6,936,511	6,898,406	71,702,544
Subdirección de Obras Públicas	745,000	0	745,000	254,389	252,371	490,611
Dirección de Desarrollo Social, Económico y Agropecuario	6,589,750	1,224,000	7,813,750	1,840,187	1,830,226	5,973,563
Dirección de Desarrollo Social, Económico y Agropecuario	4,321,650	1,224,000	5,545,650	1,393,903	1,383,943	4,151,747
Subdirección Desarrollo Social, Económico y Agropecuario	468,800	0	468,800	111,034	111,034	357,766
Departamento de Concertación Social	814,000	0	814,000	183,048	183,048	630,952
Departamento de Desarrollo Económico	617,900	0	617,900	95,612	95,612	522,288
Departamento de Desarrollo Agropecuario	367,400	0	367,400	56,591	56,591	310,809
Dirección de Desarrollo Urbano	4,570,000	1,000,000	5,570,000	1,035,265	1,008,063	4,534,735
Dirección de Desarrollo Urbano	2,234,100	1,000,000	3,234,100	521,546	506,164	2,712,554
Departamento de Planes y Proyectos	369,000	0	369,000	74,367	74,367	294,633
Departamento de Uso de Suelo	1,004,400	0	1,004,400	191,546	179,725	812,854
Departamento de Fraccionamientos y Regularización	286,500	0	286,500	68,362	68,362	218,138
Departamento de Supervisión e Imagen Urbana	286,500	0	286,500	66,967	66,967	219,533
Subdirección de Desarrollo Urbano	389,500	0	389,500	112,477	112,477	277,023
Dirección de Servicios Públicos y Ecología	59,686,600	418,000	60,104,600	23,004,871	22,119,924	37,099,729
Dirección de Servicios Públicos y Ecología	3,106,500	0	3,106,500	943,478	940,763	2,163,022
Subdirección de Servicios Públicos y Ecología	478,400	0	478,400	114,642	114,642	363,758
Departamento de Panteones	1,266,900	0	1,266,900	367,692	359,053	899,208
Departamento de Limpia y Aseo Público	22,082,800	405,000	22,487,800	9,771,036	9,045,114	12,716,764
Departamento de Alumbrado Público	23,452,000	50,000	23,502,000	8,469,757	8,423,845	15,032,243
Departamento de Parques y Jardines	7,668,500	-85,000	7,583,500	2,855,518	2,777,265	4,727,982
Departamento de Ecología	1,631,500	-488,981	1,142,519	365,301	365,301	777,218
Departamento de Control y Bienestar Animal	0	536,981	536,981	117,448	93,920	419,534
Dirección de Asuntos Jurídicos	3,140,000	0	3,140,000	939,146	923,629	2,200,854
Dirección de Asuntos Jurídicos	1,606,500	0	1,606,500	534,766	519,250	1,071,734
Subdirección de Asuntos Jurídicos	306,500	0	306,500	87,883	87,883	218,617
Departamento de Gestión Jurídica	387,500	0	387,500	100,681	100,681	286,819
Departamento de Jueces Calificadores	839,500	0	839,500	215,817	215,817	623,683
Dirección de Seguridad Pública y Tránsito Municipal	51,064,000	-40,001	51,023,999	11,798,548	11,302,532	39,225,451
Dirección de Seguridad Pública y Tránsito Municipal	51,064,000	-40,001	51,023,999	11,798,548	11,302,532	39,225,451
Corporación Municipal	5,740,850	0	5,740,850	2,042,536	2,042,536	3,698,314
Corporación Municipal	5,740,850	0	5,740,850	2,042,536	2,042,536	3,698,314
Total del Gasto	324,677,790	47,728,847	372,406,637	104,044,214	101,576,235	268,362,423

Handwritten signatures and scribbles in blue ink are present at the bottom of the page, overlapping the bottom edge of the table and extending into the margin.

Económica





Ayuntamiento de
SAN FRANCISCO DE LOS ROMO
2023 - 2024


Municipio de San Francisco de los Romo
Estado Analítico del Ejercicio del Presupuesto de Egresos
Clasificación Económica (por Tipo de Gasto)
Del 1 de Enero al 30 de Abril de 2024

Concepto	Egresos					Subejercicio
	Aprobado	Ampliaciones/ (Reducciones)	Modificado	Devengado	Pagado	
	1	2	3 = (1 + 2)	4	5	
Gasto Corriente	265,752,390	15,123,992	280,876,382	94,311,859	91,883,766	186,564,523
Gasto de Capital	54,425,400	32,604,855	87,030,255	8,479,715	8,439,829	78,550,540
Amortización de la Deuda y Disminución de Pasivos	0	0	0	0	0	0
Pensiones y Jubilaciones	4,500,000	0	4,500,000	1,252,640	1,252,640	3,247,360
Participaciones	0	0	0	0	0	0
Total del Gasto	324,677,790	47,728,847	372,406,637	104,044,214	101,576,235	268,362,423

Por Objeto del Gasto



ma Jos





Municipio de San Francisco de los Romo
Estado Analítico del Ejercicio del Presupuesto de Egresos
Clasificación por Objeto del Gasto (Capítulo y Concepto)
Del 1 de Enero al 30 de Abril de 2024

Concepto	Egresos					Subejercicio
	Aprobado	Ampliaciones/ (Reducciones)	Modificado	Devengado	Pagado	
	1	2	3 = (1 + 2)	4	5	
Servicios Personales	159,642,151	0	159,642,151	47,099,014	46,558,268	112,543,137
Remuneraciones al Personal de Carácter Permanente	86,543,550	-4,961,000	81,582,550	27,468,118	27,468,118	54,114,432
Remuneraciones al Personal de Carácter Transitorio	7,556,000	4,961,000	12,517,000	3,488,585	3,488,585	9,028,415
Remuneraciones Adicionales y Especiales	24,144,490	0	24,144,490	1,722,760	1,722,760	22,421,730
Seguridad Social	13,743,821	0	13,743,821	5,783,748	5,297,087	7,960,073
Otras Prestaciones Sociales y Económicas	27,354,290	0	27,354,290	8,635,803	8,581,718	18,718,487
Previsiones	300,000	0	300,000	0	0	300,000
Pago de Estímulos a Servidores Públicos	0	0	0	0	0	0
Materiales y Suministros	22,826,000	1,055,992	23,881,992	8,644,143	7,083,214	15,237,849
Materiales de Administración, Emisión de Documentos y Artículos Oficiales	2,940,500	238,000	3,178,500	604,462	457,427	2,574,038
Alimentos y Utensilios	385,500	65,000	450,500	284,884	276,011	165,616
Materias Primas y Materiales de Producción y Comercialización	120,000	0	120,000	47,000	47,000	73,000
Materiales y Artículos de Construcción y de Reparación	1,226,000	372,000	1,598,000	742,763	733,782	855,237
Productos Químicos, Farmacéuticos y de Laboratorio	252,000	-45,000	207,000	38,664	26,390	168,336
Combustibles, Lubricantes y Aditivos	10,545,000	0	10,545,000	4,762,336	3,850,066	5,782,664
Vestuario, Blancos, Prendas de Protección y Artículos Deportivos	2,444,000	405,992	2,849,992	347,644	321,416	2,502,348
Materiales y Suministros Para Seguridad	0	0	0	0	0	0
Herramientas, Refacciones y Accesorios Menores	4,913,000	20,000	4,933,000	1,816,391	1,371,122	3,116,609
Servicios Generales	51,183,239	8,164,000	59,347,239	19,639,833	19,313,415	39,707,406
Servicios Básicos	7,817,000	-60,000	7,757,000	3,472,892	3,472,892	4,284,108
Servicios de Arrendamiento	2,180,000	20,000	2,200,000	721,974	721,974	1,478,026
Servicios Profesionales, Científicos, Técnicos y Otros Servicios	9,662,600	2,461,000	12,123,600	2,276,065	2,258,215	9,847,535
Servicios Financieros, Bancarios y Comerciales	1,518,000	26,362	1,544,362	1,180,376	1,180,376	363,985
Servicios de Instalación, Reparación, Mantenimiento y Conservación	7,128,000	-360,362	6,767,638	1,911,517	1,655,212	4,856,122
Servicios de Comunicación Social y Publicidad	310,000	0	310,000	133,400	87,000	176,600
Servicios de Traslado y Viáticos	295,000	0	295,000	13,127	13,127	281,873
Servicios Oficiales	18,949,000	6,067,000	25,016,000	8,615,559	8,612,121	16,400,441
Otros Servicios Generales	3,323,639	10,000	3,333,639	1,314,924	1,312,499	2,018,715
Transferencias, Asignaciones, Subsidios y Otras Ayudas	36,601,000	5,904,000	42,505,000	20,181,508	20,181,508	22,323,492
Transferencias Internas y Asignaciones al Sector Público	23,100,000	-1,000,000	22,100,000	7,000,000	7,000,000	15,100,000
Transferencias al Resto del Sector Público	0	0	0	0	0	0
Subsidios y Subvenciones	0	0	0	0	0	0
Ayudas Sociales	9,001,000	6,904,000	15,905,000	11,928,868	11,928,868	3,976,132
Pensiones y Jubilaciones	4,500,000	0	4,500,000	1,252,640	1,252,640	3,247,360
Transferencias a Fideicomisos, Mandatos y Otros Análogos	0	0	0	0	0	0
Transferencias a la Seguridad Social	0	0	0	0	0	0
Donativos	0	0	0	0	0	0
Transferencias al Exterior	0	0	0	0	0	0
Bienes Muebles, Inmuebles e Intangibles	12,132,400	7,822,000	19,954,400	4,479,715	4,439,829	15,474,685

Municipio de San Francisco de los Romo
 Estado Analítico del Ejercicio del Presupuesto de Egresos
 Clasificación por Objeto del Gasto (Capítulo y Concepto)
 Del 1 de Enero al 30 de Abril de 2024

Concepto	Egresos					Subejercicio
	Aprobado	Ampliaciones/ (Reducciones)	Modificado	Devengado	Pagado	
	1	2	3 = (1 + 2)	4	5	
						6 = (3 + 4)
Mobiliario y Equipo de Administración	170,000	22,000	192,000	39,886	0	152,114
Mobiliario y Equipo Educativo y Recreativo	0	0	0	0	0	0
Equipo e Instrumental Médico y de Laboratorio	0	0	0	0	0	0
Vehículos y Equipo de Transporte	2,520,000	7,300,000	9,820,000	0	0	9,820,000
Equipo de Defensa y Seguridad	0	0	0	0	0	0
Maquinaria, Otros Equipos y Herramientas	9,312,400	390,000	9,702,400	4,439,829	4,439,829	5,262,571
Activos Biológicos	0	0	0	0	0	0
Bienes Inmuebles	0	0	0	0	0	0
Activos Intangibles	130,000	110,000	240,000	0	0	240,000
Inversión Pública	42,293,000	24,782,855	67,075,855	4,000,000	4,000,000	63,075,855
Obra Pública en Bienes de Dominio Público	29,563,000	-12,870,171	16,692,829	0	0	16,692,829
Obra Pública en Bienes Propios	12,730,000	37,653,026	50,383,026	4,000,000	4,000,000	46,383,026
Proyectos Productivos y Acciones de Fomento	0	0	0	0	0	0
Inversiones Financieras y Otras Provisiones	0	0	0	0	0	0
Inversiones Para el Fomento de Actividades Productivas	0	0	0	0	0	0
Acciones y Participaciones de Capital	0	0	0	0	0	0
Compra de Títulos y Valores	0	0	0	0	0	0
Concesión de Préstamos	0	0	0	0	0	0
Inversiones en Fideicomisos, Mandatos y Otros Análogos	0	0	0	0	0	0
Otras Inversiones Financieras	0	0	0	0	0	0
Provisiones para Contingencias y Otras Erogaciones Especiales	0	0	0	0	0	0
Participaciones y Aportaciones	0	0	0	0	0	0
Participaciones	0	0	0	0	0	0
Aportaciones	0	0	0	0	0	0
Convenios	0	0	0	0	0	0
Deuda Pública	0	0	0	0	0	0
Amortización de la Deuda Pública	0	0	0	0	0	0
Intereses de la Deuda Pública	0	0	0	0	0	0
Comisiones de la Deuda Pública	0	0	0	0	0	0
Gastos de la Deuda Pública	0	0	0	0	0	0
Costo por Coberturas	0	0	0	0	0	0
Apoyos Financieros	0	0	0	0	0	0
Adeudos de Ejercicios Fiscales Anteriores (Adefas)	0	0	0	0	0	0
Total del Gasto	324,677,790	47,728,847	372,406,637	104,044,214	101,576,235	268,362,423

Funcional

A handwritten signature in blue ink, consisting of a vertical line with a diagonal stroke crossing it near the top.A handwritten signature in blue ink, appearing as a stylized, rounded letter 'M'.A handwritten signature in blue ink, consisting of a vertical line with a diagonal stroke crossing it near the top.A handwritten signature in blue ink, featuring a circular scribble with the word 'Luis' written vertically to its left.A handwritten signature in blue ink, consisting of a vertical line with a diagonal stroke crossing it near the top, similar to the signature in the top right.A handwritten signature in blue ink, consisting of a vertical line with a diagonal stroke crossing it near the top.A handwritten signature in blue ink, consisting of a vertical line with a diagonal stroke crossing it near the top.A small handwritten signature in blue ink, consisting of a vertical line with a diagonal stroke crossing it near the top.A handwritten signature in blue ink, consisting of a vertical line with a diagonal stroke crossing it near the top.A handwritten signature in blue ink, consisting of a vertical line with a diagonal stroke crossing it near the top.



Aguntamiento de
SAN FRANCISCO DE LOS ROMO
2021 - 2022

Municipio de San Francisco de los Romo
Estado Analítico del Ejercicio del Presupuesto de Egresos
Clasificación Funcional (Finalidad y Función)
Del 1 de Enero al 30 de Abril de 2024

Concepto	Egresos					Subejercicio 6 = (3 - 4)
	Aprobado	Ampliaciones/ (Reducciones)	Modificado	Devengado	Pagado	
	1	2	3 = (1 + 2)	4	5	
Gobierno	70,965,821	1,182,992	72,148,813	19,193,568	18,093,522	52,955,245
Legislación	200,000	1,000	201,000	87,134	63,606	113,866
Justicia	0	0	0	0	0	0
Coordinación de la Política de Gobierno	1,200,000	0	1,200,000	257,703	257,703	942,297
Relaciones Exteriores	0	0	0	0	0	0
Asuntos Financieros y Hacendarios	13,953,821	0	13,953,821	5,649,224	5,099,497	8,304,597
Seguridad Nacional	0	0	0	0	0	0
Asuntos de Orden Público y de Seguridad Interior	55,612,000	181,992	55,793,992	13,199,507	12,672,716	42,594,485
Otros Servicios Generales	0	1,000,000	1,000,000	0	0	1,000,000
Desarrollo Social	253,561,969	46,545,855	300,107,824	84,848,978	83,482,713	215,258,846
Protección Ambiental	30,000	0	30,000	0	0	30,000
Vivienda y Servicios a la Comunidad	230,881,969	34,431,760	265,313,729	69,820,783	68,489,347	195,492,946
Salud	0	0	0	0	0	0
Recreación, Cultura y Otras Manifestaciones Sociales	15,035,000	6,890,095	21,925,095	8,528,562	8,500,564	13,396,533
Educación	3,220,000	4,224,000	7,444,000	4,876,180	4,876,180	2,567,820
Protección Social	4,395,000	0	4,395,000	1,623,453	1,616,622	2,771,547
Otros Asuntos Sociales	0	1,000,000	1,000,000	0	0	1,000,000
Desarrollo Económico	150,000	0	150,000	1,668	0	148,332
Asuntos Económicos, Comerciales y Laborales en General	0	0	0	0	0	0
Agropecuaria, Silvicultura, Pesca y Caza	130,000	0	130,000	0	0	130,000
Combustibles y Energía	0	0	0	0	0	0
Minería, Manufacturas y Construcción	0	0	0	0	0	0
Transporte	0	0	0	0	0	0
Comunicaciones	0	0	0	0	0	0
Turismo	0	0	0	0	0	0
Ciencia, Tecnología e Innovación	0	0	0	0	0	0
Otras Industrias y Otros Asuntos Económicos	20,000	0	20,000	1,668	0	18,332
Otras no Clasificadas en Funciones Anteriores	0	0	0	0	0	0
Transacciones de la Deuda Pública / Costo Financiero de la Deuda	0	0	0	0	0	0
Transferencias, Participaciones y Aportaciones entre Diferentes Niveles y Ordenes de Gobierno	0	0	0	0	0	0
Saneamiento del Sistema Financiero	0	0	0	0	0	0
Adeudos de Ejercicios Fiscales Anteriores	0	0	0	0	0	0
Total del Gasto	324,677,790	47,728,847	372,406,637	104,044,214	101,576,235	268,362,423