



TERCERA SESIÓN EXTRAORDINARIA DE CABILDO CELEBRADA EL DÍA DIECINUEVE DE JUNIO DEL AÑO DOS MIL VEINTICUATRO EL HONORABLE AYUNTAMIENTO DEL MUNICIPIO DE SAN FRANCISCO DE LOS ROMO, AGUASCALIENTES 2021-2024

Acta No. 32/2024

TÉC. MARGARITA GALLEGOS SOTO.– Buenos días miembros de este Honorable Cabildo de San Francisco de los Romo, bienvenidos sean todos ustedes, de conformidad con los Artículos 21 Fracción I y 28 del Código Municipal de San Francisco de los Romo, Aguascalientes y a efecto de iniciar los trabajos de la Tercera Extraordinaria del mes de Junio, a la cual fuimos convocados en términos de Ley, solicito a la Lic. María Edith Rosales Luna Secretaria del H. Ayuntamiento y Directora General de Gobierno se sirva pasar lista de asistencia, para que verifique e informe a esta Presidencia si se encuentra cubierto el Quórum de Ley.

LIC. MARÍA EDITH ROSALES LUNA. – Con su permiso Señora Presidenta. Antes de comenzar el pase de lista, me permito informar a este H. Cabildo que el permiso temporal de la Lic. Beatriz Montoya Hernández, con la finalidad de continuar con los trámites legales y administrativos, relativos al cargo por el que compitió en la pasada elección ya concluyó, motivo por el cual en esta Sesión se encuentra presente.

Por lo que procedo a realizar el pase de lista.

NOMBRE	PRESENTE	AUSENTE	FALTA JUSTIFICADA
Téc. Margarita Gallegos Soto	X		
Téc. Norberto Medina López	X		
Lic. Jaqueline Santos Marín	X		
C. José Manuel de Luna Robles	X		
Téc. Ma. del Socorro Jiménez Flores	X		
Téc. Miguel Ángel Medina Muñoz	X		
Lic. Beatriz Montoya Hernández	X		
Lic. Ivonne Martínez de la Cruz	X		
Lic. María Esparza Santos	X		
T.S.U. Ismael Lara Medina	X		

Tengo a bien informarle Señora Presidenta, que están presentes 8 Regidores, el Síndico Municipal y Usted, por lo que con fundamento en el Artículo 27 del Código Municipal de San Francisco de los Romo vigente, existe el Quórum legal requerido para la celebración de la presente Sesión.

Benny

[Handwritten signature]

[Handwritten signature]

[Handwritten signature]



TÉC. MARGARITA GALLEGOS SOTO.- Certificado el Quórum de ley que establece el Artículo 27 del Código Municipal de San Francisco de los Romo, Ags., siendo las once horas con treinta y cinco minutos del día diecinueve de junio del año dos mil veinticuatro, declaro formalmente instalados los trabajos de la Tercera Sesión Extraordinaria de Cabildo del mes de Junio y válidos los acuerdos que en ella se tomen.

Habiendo agotado los dos primeros puntos de la presente Sesión, a continuación, someto ante la recta consideración de los miembros de este H. Cabildo, el siguiente:

ORDEN DEL DÍA

- I. Pase de lista y verificación del quórum legal del Ayuntamiento.
- II. Declaración de apertura de la Sesión.
- III. Aprobación en su caso, del Orden del Día.
- IV. Lectura y aprobación, de las actas de las de las sesiones celebradas el día 10 de junio de 2024.
- V. Análisis, y aprobación, en su caso, del Informe Financiero correspondiente al mes de Mayo del Ejercicio Fiscal 2024.
- VI. Clausura de la Sesión.

Compañeros Regidores y Síndico, en votación económica, sírvanse manifestar si aprueban los puntos del Orden del Día.

LIC. MARÍA EDITH ROSALES LUNA.- Señora Presidenta, le informo que el Orden del Día que se nos ha dado a conocer, ha sido aprobado **por unanimidad** de los presentes.

TÉC. MARGARITA GALLEGOS SOTO.- Continuamos con el punto IV del Orden del Día. Lectura y aprobación, de las actas de las de las sesiones celebradas el día 10 de junio de 2024.

C. JOSE MANUEL DE LUNA ROBLES.- Solicitó que se omita la lectura de las actas de las sesiones anteriores y se anexen a la presente acta.



TÉC. MARGARITA GALLEGOS SOTO.- Quienes estén por la propuesta que hace el Regidor José Manuel de Luna Robles, sirvanse manifestarlo de manera económica.

LIC. MARÍA EDITH ROSALES LUNA.- Señora Presidenta le informo que, según el resultado de la votación, se aprueba **por unanimidad** de los presentes la dispensa de la lectura de las actas de las sesiones celebradas el día 10 de junio de 2024.

TÉC. MARGARITA GALLEGOS SOTO.- Una vez que se ha aprobado la dispensa de la lectura de las actas, someto a su consideración el contenido de las mismas, en lo general y en lo particular. Para lo cual, solicito manifiesten en forma económica su aprobación.

LIC. MARÍA EDITH ROSALES LUNA.- Señora Presidenta le informo que el contenido de las actas de las sesiones celebradas el día 10 de junio de 2024, en lo particular y en lo general, son aprobadas **por unanimidad** de los presentes.

TÉC. MARGARITA GALLEGOS SOTO.- Continuamos con el punto V del Orden del Día. Análisis, y aprobación, en su caso, del Informe Financiero correspondiente al mes de Mayo del Ejercicio Fiscal 2024.

Para lo cual, cedo el uso de la voz a la C.P. Martha Alicia González Martínez, Directora de Finanzas y Administración.

C.P. MARTHA ALICIA GONZALEZ MARTÍNEZ.- En la presente Cuenta Pública correspondiente al mes de Mayo, comentarles que dentro de los estados financieros que les presentamos se tienen por recaudados ingresos propios por la cantidad de \$ 5,531,311.09 y de Participaciones y Aportaciones la cantidad de \$ 28,287,428.00 lo cual representa de la proyección de la Ley Ingresos un porcentaje de 66.98% lo que respecta a los egresos se cubrió lo toda la parte de nómina así como sus obligaciones como lo son IMSS, ISSSSPEA, Impuesto Sobre Nómina e Impuesto Sobre La Renta, los pagos de luz, internet, agua, mantenimientos, refacciones, el pago de pensionados, etc. y demás gastos de operación para el funcionamiento de la Presidencia, y demás proyectos propios de la Administración, como son el día del Maestro y apoyos a la población vulnerable.

ÉC. MARGARITA GALLEGOS SOTO.- Si no hay más comentarios, sírvanse manifestar de manera nominal, su aprobación, para lo cual instruyó a la Lic. María Edith Rosales Luna, haga lo conducente y nos dé cuenta del resultado.



MUNICIPIO DE SAN FRANCISCO
DE LOS ROMO, AGS



Ayuntamiento de
SAN FRANCISCO DE LOS ROMO
2021 • 2024

NOMBRE	A FAVOR	EN CONTRA	ABSTENCIÓN
Téc. Margarita Gallegos Soto	X		
Téc. Norberto Medina López	X		
Lic. Jaqueline Santos Marín	X		
C. José Manuel de Luna Robles	X		
Téc. Ma. del Socorro Jiménez Flores	X		
Téc. Miguel Ángel Medina Muñoz	X		
Lic. Beatriz Montoya Hernández	X		
Lic. Ivonne Martínez de la Cruz			X
Lic. María Esparza Santos	X		
T.S.U. Ismael Lara Medina	X		

LIC. MARÍA EDITH ROSALES LUNA.- Señora Presidenta, le informo que según el resultado de la votación se aprueba por **mayoría** de los presentes, el Informe Financiero correspondiente al mes de Mayo del Ejercicio Fiscal 2024, mismo que se adjunta a la presente acta.

TÉC. MARGARITA GALLEGOS SOTO.- Pasamos al último punto del Orden del Día, por lo que declaro clausurados los trabajos de la presente Sesión Extraordinaria, siendo las once horas con cuarenta y ocho minutos del día diecinueve de junio del año dos mil veinticuatro por lo que quedan válidos los acuerdos aquí tomados y solicito a la Secretaria elabore el Acta correspondiente, recabe las firmas de quienes intervinieron en ella y proceda a su guarda para todos los efectos legales a que haya lugar.

TÉC. MARGARITA GALLEGOS SOTO
PRESIDENTA MUNICIPAL

LIC. MARÍA EDITH ROSALES LUNA
SECRETARIA DEL H. AYUNTAMIENTO Y
DIRECTORA GENERAL DE GOBIERNO

TÉC. NORBERTO MEDINA LÓPEZ
SINDICO MUNICIPAL

LIC. JAQUELINE SANTOS MARÍN
PRIMER REGIDOR



MUNICIPIO DE SAN FRANCISCO
DE LOS ROMO, AGS




Ayuntamiento de
SAN FRANCISCO DE LOS ROMO
2021 • 2024


C. JOSÉ MANUEL DE LUNA ROBLES
SEGUNDO REGIDOR


TÉC. MA. DEL SOCORRO JIMÉNEZ FLORES
TERCER REGIDOR


TÉC. MIGUEL ÁNGEL MEDINA MUÑOZ
CUARTO REGIDOR



LIC. BEATRIZ MONTOYA HERNÁNDEZ
QUINTO REGIDOR



LIC. IVONNE MARTÍNEZ DE LA CRUZ
SEXTO REGIDOR


LIC. MARÍA ESPARZA SANTOS
SÉPTIMO REGIDOR


T.S.U. ISMAEL LARA MEDINA
OCTAVO REGIDOR

HOJA QUE CONTIENE LAS FIRMAS DE LOS ASISTENTES A LA TERCERA SESIÓN EXTRAORDINARIA DE CABILDO DEL MES, CELEBRADA EL DÍA DIECINUEVE DE JUNIO DEL AÑO DOS MIL VEINTICUATRO, POR EL HONORABLE AYUNTAMIENTO DE SAN FRANCISCO DE LOS ROMO, ADMINISTRACIÓN 2021-2024.





Ayuntamiento de
SAN FRANCISCO DE LOS ROMO
2021 ♦ 2024

CUENTA PÚBLICA DE MAYO 2024

Buenos

I. INFORMACIÓN CONTABLE



Bureau



Estado de Actividades

Baunil



Municipio de San Francisco de los Rómos
Estado de Actividades
Del 1 de Enero al 31 de Mayo de 2024
(Cifras en Pesos)

Concepto	2024	2023
INGRESOS Y OTROS BENEFICIOS		
Ingresos de Gestión	77,587,499	156,251,559
Impuestos	45,781,314	74,717,957
Cuotas y Aportaciones de Seguridad Social	0	0
Contribuciones de Mejoras	0	0
Derechos	23,531,925	51,814,702
Productos	7,532,865	27,542,010
Aprovechamientos	741,395	2,176,891
Ingresos por Venta de Bienes y Prestación de Servicios	0	0
Participaciones, Aportaciones, Convenios, Incentivos Derivados de la Colaboración Fiscal, Fondos Distintos de Aportaciones, Transferencias, Asignaciones, Subsidios y Subvenciones, y Pensiones y Jubilaciones	139,264,110	260,125,467
Participaciones, Aportaciones, Convenios, Incentivos Derivados de la Colaboración Fiscal y Fondos Distintos de Aportaciones	126,264,110	244,825,467
Transferencias, Asignaciones, Subsidios y Subvenciones, y Pensiones y Jubilaciones	13,000,000	15,300,000
Otros Ingresos y Beneficios	0	0
Ingresos Financieros	0	0
Incremento por Variación de Inventarios	0	0
Disminución del Exceso de Estimaciones por Pérdida o Deterioro u Obsolescencia	0	0
Disminución del Exceso de Provisiones	0	0
Otros Ingresos y Beneficios Varios	0	0
Total de Ingresos y Otros Beneficios	216,851,609	416,377,027
GASTOS Y OTRAS PÉRDIDAS		
Gastos de Funcionamiento	94,711,665	251,432,807
Servicios Personales	59,034,197	152,856,547
Materiales y Suministros	10,936,961	26,555,171
Servicios Generales	24,740,507	72,021,090
Transferencias, Asignaciones, Subsidios y Otras Ayudas	27,731,622	67,773,898
Transferencias Internas y Asignaciones al Sector Público	13,000,000	21,252,428
Transferencias al Resto del Sector Público	0	0
Subsidios y Subvenciones	0	0
Ayudas Sociales	13,160,504	42,506,951
Pensiones y Jubilaciones	1,571,118	4,014,519
Transferencias a Fideicomisos, Mandatos y Contratos Análogos	0	0
Transferencias a la Seguridad Social	0	0
Donativos	0	0
Transferencias al Exterior	0	0
Participaciones y Aportaciones	0	0
Participaciones	0	0
Aportaciones	0	0
Convenios	0	0
Intereses, Comisiones y Otros Gastos de la Deuda Pública	0	0
Intereses de la Deuda Pública	0	0
Comisiones de la Deuda Pública	0	0
Gastos de la Deuda Pública	0	0
Costo por Coberturas	0	0
Apoyos Financieros	0	0
Otros Gastos y Pérdidas Extraordinarias	5,775,354	9,733,537
Estimaciones, Depreciaciones, Deterioros, Obsolescencia y Amortizaciones	18,725	9,733,537
Provisiones	5,756,629	0
Disminución de Inventarios	0	0
Otros Gastos	0	0
Inversión Pública	0	22,148,221
Inversión Pública no Capitalizable	0	22,148,221
Total de Gastos y Otras Pérdidas	128,218,640	351,088,462
Resultados del Ejercicio (Ahorro/Desahorro)	88,632,968	65,288,564

Bajo protesta de decir verdad declaramos que los Estados Financieros y sus notas, son razonablemente correctos y son responsabilidad del emisor.

Estado de Situación

Financiera



Jan

Banco





Municipio de San Francisco de los Romo
 Estado de Situación Financiera
 Al 31 de Mayo de 2024
 (Cifras en Pesos)

Concepto	2024	2023	Concepto	2024	2023
ACTIVO			PASIVO		
Activo Circulante			Pasivo Circulante		
Efectivo y Equivalentes	23,683,619	21,160,510	Cuentas por Pagar a Corto Plazo	3,429,232	17,763,165
Derechos a Recibir Efectivo o Equivalentes	79,812,066	35,259,604	Documentos por Pagar a Corto Plazo	0	0
Derechos a Recibir Bienes o Servicios	22,607,164	5,052,993	Porción a Corto Plazo de la Deuda Pública a Largo Plazo	0	0
Inventarios	0	0	Títulos y Valores a Corto Plazo	0	0
Almacenes	0	0	Pasivos Diferidos a Corto Plazo	0	0
Estimación por Pérdida o Deterioro de Activos Circulantes	0	0	Fondos y Bienes de Terceros en Garantía y/o Administración a Corto Plazo	0	0
Otros Activos Circulantes	0	0	Provisiones a Corto Plazo	5,756,629	0
Total de Activos Circulantes	126,102,848	61,473,108	Otros Pasivos a Corto Plazo	474,526	70,856
Activo No Circulante			Total de Pasivos Circulantes	9,660,387	17,834,021
Inversiones Financieras a Largo Plazo	0	0	Pasivo No Circulante		
Derechos a Recibir Efectivo o Equivalentes a Largo Plazo	0	0	Cuentas por Pagar a Largo Plazo	0	0
Bienes Inmuebles, Infraestructura y Construcciones en Proceso	259,222,003	248,507,380	Documentos por Pagar a Largo Plazo	0	0
Bienes Muebles	72,601,427	67,837,785	Deuda Pública a Largo Plazo	0	0
Activos Intangibles	137,070	137,072	Pasivos Diferidos a Largo Plazo	0	0
Depreciación, Deterioro y Amortización Acumulada de Bienes	-17,251,335	-17,317,566	Fondos y Bienes de Terceros en Garantía y/o en Administración a Largo Plazo	0	0
Activos Diferidos	0	0	Provisiones a Largo Plazo	0	0
Estimación por Pérdida o Deterioro de Activos no Circulantes	0	0	Total de Pasivos No Circulantes	0	0
Otros Activos no Circulantes	0	0	Total del Pasivo	9,660,387	17,834,021
Total de Activos No Circulantes	314,709,165	299,164,671	HACIENDA PÚBLICA/PATRIMONIO		
Total del Activo	440,812,013	360,637,779	Hacienda Pública/Patrimonio Contribuido	228,000	228,000
			Aportaciones	0	0
			Donaciones de Capital	228,000	228,000
			Actualización de la Hacienda Pública /Patrimonio	0	0
			Hacienda Pública/Patrimonio Generado	430,923,626	342,575,758
			Resultados del Ejercicio (Ahorro/Desahorro)	88,632,968	65,288,564
			Resultados de Ejercicios Anteriores	307,703,425	242,414,860
			Revalúos	84,015,946	84,015,946
			Reservas	0	0
			Rectificaciones de Resultados de Ejercicios Anteriores	-49,428,713	-49,143,613
			Exceso o Insuficiencia en la Actualización de la Hacienda Pública/Patrimonio	0	0
			Resultado por Posición Monetaria	0	0
			Resultado por Tenencia de Activos no Monetarios	0	0
			Total Hacienda Pública/Patrimonio	431,151,626	342,803,758
			Total del Pasivo y Hacienda Pública /Patrimonio	440,812,013	360,637,779

Bajo protesta de decir verdad declaramos que los Estados Financieros y sus notas, son razonablemente correctos y son responsabilidad del emisor.



Estado de Variación en la Hacienda Pública



Barru



Jun





Municipio de San Francisco de los Romo
 Estado de Variación en la Hacienda Pública
 Del 1 de Enero al 31 de Mayo de 2024
 (Cifras en Pesos)

Concepto	Hacienda Pública / Patrimonio Contribuido	Hacienda Pública / Patrimonio Generado de Ejercicios Anteriores	Hacienda Pública / Patrimonio Generado del Ejercicio	Exceso o Insuficiencia en la Actualización de la Hacienda Pública / Patrimonio	TOTAL
Hacienda Pública/ Patrimonio Contribuido Neto de 2023	228,000				228,000
Aportaciones	0	0	0	0	0
Donaciones de Capital	228,000	0	0	0	228,000
Actualización de la Hacienda Pública/Patrimonio	0	0	0	0	0
Hacienda Pública/Patrimonio Generado Neto de 2023		277,287,193	65,288,564		342,575,758
Resultados del Ejercicio (Ahorro/Desahorro)	0	0	65,288,564	0	65,288,564
Resultados de Ejercicios Anteriores	0	242,414,860	0	0	242,414,860
Revalúos	0	84,015,946	0	0	84,015,946
Reservas	0	0	0	0	0
Rectificaciones de Resultados de Ejercicios Anteriores	0	-49,143,613	0	0	-49,143,613
Exceso o Insuficiencia en la Actualización de la Hacienda Pública/Patrimonio Neto de 2023				0	0
Resultado por Posición Monetaria	0	0	0	0	0
Resultado por Tenencia de Activos no Monetarios	0	0	0	0	0
Hacienda Pública/Patrimonio Neto Final de 2023	228,000	277,287,193	65,288,564	0	342,803,758
Cambios en la Hacienda Pública/Patrimonio Contribuido Neto de 2024	0				0
Aportaciones	0	0	0	0	0
Donaciones de Capital	0	0	0	0	0
Actualización de la Hacienda Pública/Patrimonio	0	0	0	0	0
Variaciones de la Hacienda Pública/Patrimonio Generado Neto de 2024		65,288,564	23,059,304		88,347,868
Resultados del Ejercicio (Ahorro/Desahorro)	0	0	88,632,968	0	88,632,968
Resultados de Ejercicios Anteriores	0	65,288,564	-65,288,564	0	0
Revalúos	0	0	0	0	0
Reservas	0	0	0	0	0
Rectificaciones de Resultados de Ejercicios Anteriores	0	0	-285,100	0	-285,100
Cambios en el Exceso o Insuficiencia en la Actualización de la Hacienda Pública/Patrimonio Neto de 2024				0	0
Resultado por Posición Monetaria	0	0	0	0	0
Resultado por Tenencia de Activos no Monetarios	0	0	0	0	0
Hacienda Pública/Patrimonio Neto Final de 2024	228,000	342,575,758	88,347,868	0	431,151,626


Bajo protesta de decir verdad declaramos que los Estados Financieros y sus notas, son razonablemente correctos y son responsabilidad del emisor.

Informe de Pasivos Contingentes



10000

Bunny





Ayuntamiento de
SAN FRANCISCO DE LOS ROMO
2021 • 2024

Cuenta Pública 2022
Municipio de San Francisco de los Romo
Informe de Pasivos Contingentes
Del 1 de Enero al 31 de Mayo de 2024
(Pesos)

"En cumplimiento a lo dispuesto en los artículos 46, fracción I, inciso d, y 52 de la Ley General de Contabilidad Gubernamental, y de conformidad con lo establecido en el capítulo VII, numeral III, inciso g) del Manual de Contabilidad Gubernamental emitido por el CONAC, el ente público informa lo siguiente:"

Cuenta	Concepto	Importe
7410-0001	EJERICICIO 2016	\$90,000.00
7410-0001	EJERICICIO 2017	\$275,000.00
7410-0001	EJERICICIO 2018	\$1,228,000.00
7410-0001	EJERICICIO 2019	\$850,000.00
7410-0001	EJERICICIO 2021	\$2,792,000.00
7410-0001	EJERICICIO 2022	\$128,000.00
	CREDITO FISCAL	\$101,365.94
	TOTAL	\$5,464,365.94

Bajo protesta de decir verdad declaramos que los Estados Financieros y sus Notas son razonablemente correctos y responsabilidad del emisor















Estado de Flujos de Efectivo



Bonus



100






Municipio de San Francisco de los Romo
 Estado de Flujos de Efectivo
 Del 1 de Enero al 31 de Mayo de 2024
 (Cifras en Pesos)

Concepto	2024	2023
Flujos de Efectivo de las Actividades de Operación		
Origen	250,476,563	433,196,614
Impuestos	45,781,314	74,717,957
Cuotas y Aportaciones de Seguridad Social	0	0
Contribuciones de Mejoras	0	0
Derechos	23,531,925	51,814,702
Productos	7,617,819	27,542,010
Aprovechamientos	34,281,395	18,996,478
Ingresos por Venta de Bienes y Prestación de Servicios	0	0
Participaciones, Aportaciones, Convenios, Incentivos Derivados de la Colaboración Fiscal y Fondos Distintos de Aportaciones	126,264,110	244,825,467
Transferencias, Asignaciones, Subsidios y Subvenciones, y Pensiones y Jubilaciones	13,000,000	15,300,000
Otros Orígenes de Operación	0	0
Aplicación	232,863,978	377,268,965
Servicios Personales	58,958,146	152,856,547
Materiales y Suministros	9,984,205	26,368,022
Servicios Generales	24,572,993	71,803,719
Transferencias Internas y Asignaciones al Sector Público	13,000,000	21,252,428
Transferencias al Resto del Sector Público	0	0
Subsidios y Subvenciones	0	0
Ayudas Sociales	13,143,336	39,884,858
Pensiones y Jubilaciones	1,571,118	4,014,519
Transferencias a Fideicomisos, Mandatos y Contratos Análogos	0	0
Transferencias a la Seguridad Social	0	0
Donativos	0	0
Transferencias al Exterior	0	0
Participaciones	0	0
Aportaciones	0	0
Convenios	0	0
Otras Aplicaciones de Operación	111,634,181	61,088,873
Flujos Netos de Efectivo por Actividades de Operación	17,612,584	55,927,649
Flujos de Efectivo de las Actividades de Inversión		
Origen	84,954	22,161,138
Bienes Inmuebles, Infraestructura y Construcciones en Proceso	0	22,161,138
Bienes Muebles	84,952	0
Otros Orígenes de Inversión	2	0
Aplicación	15,174,430	65,521,343
Bienes Inmuebles, Infraestructura y Construcciones en Proceso	10,325,835	35,813,701
Bienes Muebles	4,848,595	29,707,642
Otras Aplicaciones de Inversión	0	0
Flujos Netos de Efectivo por Actividades de Inversión	-15,089,476	-43,360,205
Flujos de Efectivo de las Actividades de Financiamiento		
Origen	0	0
Endeudamiento Neto	0	0
Interno	0	0
Externo	0	0
Otros Orígenes de Financiamiento	0	0
Aplicación	0	0
Servicios de la Deuda	0	0
Interno	0	0
Externo	0	0
Otras Aplicaciones de Financiamiento	0	0
Flujos Netos de Efectivo por Actividades de Financiamiento	0	0
Incremento/Disminución Neta en el Efectivo y Equivalentes al Efectivo	2,523,108	12,567,444
Efectivo y Equivalentes al Efectivo al Inicio del Ejercicio	21,160,510	8,593,067
Efectivo y Equivalentes al Efectivo al Final del Ejercicio	23,683,619	21,160,510


Bajo protesta de decir verdad declaramos que los Estados Financieros y sus notas, son razonablemente correctos y son responsabilidad del emisor.



Estado Analítico del Activo



Buena






Municipio de San Francisco de los Romo
 Estado Analítico del Activo
 Del 1 de Enero al 31 de Mayo de 2024
 (Cifras en Pesos)

Concepto	Saldo Inicial	Cargos del Periodo	Abonos del Periodo	Saldo Final	Variación del Periodo
ACTIVO	360,637,779	747,657,836	667,483,602	440,812,013	80,174,234
Activo Circulante	61,473,108	732,417,176	667,787,435	126,102,848	64,629,741
Efectivo y Equivalentes	21,160,510	338,830,273	336,307,165	23,683,619	2,523,108
Derechos a Recibir Efectivo o Equivalentes	35,259,604	366,251,389	321,698,927	79,812,066	44,552,462
Derechos a Recibir Bienes o Servicios	5,052,993	27,335,514	9,781,344	22,607,164	17,554,170
Inventarios	0	0	0	0	0
Almacenes	0	0	0	0	0
Estimación por Pérdida o Deterioro de Activos Circulantes	0	0	0	0	0
Otros Activos Circulantes	0	0	0	0	0
Activo No Circulante	299,164,671	15,240,660	-303,833	314,709,165	15,544,493
Inversiones Financieras a Largo Plazo	0	0	0	0	0
Derechos a Recibir Efectivo o Equivalentes a Largo Plazo	0	0	0	0	0
Bienes Inmuebles, Infraestructura y Construcciones en Proceso	248,507,380	10,325,835	-388,788	259,222,003	10,714,623
Bienes Muebles	67,837,785	4,848,595	84,953	72,601,427	4,763,642
Activos Intangibles	137,072	0	2	137,070	-2
Depreciación, Deterioro y Amortización Acumulada de Bienes	-17,317,566	66,230	0	-17,251,335	66,230
Activos Diferidos	0	0	0	0	0
Estimación por Pérdida o Deterioro de Activos no Circulantes	0	0	0	0	0
Otros Activos no Circulantes	0	0	0	0	0

Bajo protesta de decir verdad declaramos que los Estados Financieros y sus notas, son razonablemente correctos y son responsabilidad del emisor.



Estado Analítico de la Deuda y Otros Pasivos



Banner


100





Municipio de San Francisco de los Romo
 Estado Analítico de la Deuda y Otros Pasivos
 Del 1 de Enero al 31 de Mayo de 2024
 (Cifras en Pesos)

Denominación de las Deudas	Moneda de Contratación	Institución o País Acreedor	Saldo Inicial del Periodo	Saldo Final del Periodo
DEUDA PÚBLICA				
Corto Plazo				
Deuda Interna			0	0
Instituciones de Crédito	Peso	México	0	0
Títulos y Valores	Peso	México	0	0
Arrendamientos Financieros	Peso	México	0	0
Deuda Externa			0	0
Organismos Financieros Internacionales	Peso	México	0	0
Deuda Bilateral	Peso	México	0	0
Títulos y Valores	Peso	México	0	0
Arrendamientos Financieros	Peso	México	0	0
Subtotal de Deuda Pública a Corto Plazo			0	0
Largo Plazo				
Deuda Interna			0	0
Instituciones de Crédito	Peso	México	0	0
Títulos y Valores	Peso	México	0	0
Arrendamientos Financieros	Peso	México	0	0
Deuda Externa			0	0
Organismos Financieros Internacionales	Peso	México	0	0
Deuda Bilateral	Peso	México	0	0
Títulos y Valores	Peso	México	0	0
Arrendamientos Financieros	Peso	México	0	0
Subtotal de Deuda Pública a Largo Plazo			0	0
Total de Otros Pasivos	Peso	México	17,834,021	9,660,387
Total de Deuda Pública y Otros Pasivos			17,834,021	9,660,387

Bajo protesta de decir verdad declaramos que los Estados Financieros y sus notas, son razonablemente correctos y son responsabilidad del emisor.

II. INFORMACIÓN PRESUPUESTAL



Estado Analítico de Ingresos



Barrera



10



Municipio de San Francisco de los Rómos
Estado Analítico de Ingresos
Del 1 de Enero al 31 de Mayo de 2024

Rubro de Ingresos	Ingreso					Diferencia (6= 5 - 1)
	Estimado	Ampliaciones y Reducciones	Modificado	Devengado	Recaudado	
	(1)	(2)	(3= 1 + 2)	(4)	(5)	
Impuestos	28,210,000	0	28,210,000	45,781,314	45,781,314	17,571,314
Cuotas y Aportaciones de Seguridad Social	0	0	0	0	0	0
Contribuciones de Mejoras	5,000	0	5,000	0	0	-5,000
Derechos	27,266,000	0	27,266,000	23,531,925	23,531,925	-3,734,075
Productos	700,000	5,000,000	5,700,000	7,617,819	7,617,819	6,917,819
Aprovechamientos	1,715,000	33,540,000	35,255,000	34,281,395	34,281,395	32,566,395
Ingresos por Venta de Bienes, Prestación de Servicios y Otros Ingresos	0	0	0	0	0	0
Participaciones, Aportaciones, Convenios, Incentivos Derivados de la Colaboración Fiscal y Fondos Distintos de Aportaciones	257,781,790	10,688,847	268,470,637	126,264,110	126,264,110	-131,517,680
Transferencias, Asignaciones, Subsidios y Subvenciones, y Pensiones y Jubilaciones	9,000,000	0	9,000,000	13,000,000	13,000,000	4,000,000
Ingresos Derivados de Financiamientos	0	0	0	0	0	0
Total	324,677,790	49,228,847	373,906,637	250,476,563	250,476,563	
Ingresos excedentes						-74,201,227

Estado Analítico de Ingresos Por Fuente de Financiamiento	Ingreso					Diferencia (6= 5 - 1)
	Estimado	Ampliaciones y Reducciones	Modificado	Devengado	Recaudado	
	(1)	(2)	(3= 1 + 2)	(4)	(5)	
Ingresos del Poder Ejecutivo Federal o Estatal y de los Municipios	324,677,790	49,228,847	373,906,637	250,476,563	250,476,563	-74,201,227
Impuestos	28,210,000	0	28,210,000	45,781,314	45,781,314	17,571,314
Cuotas y Aportaciones de Seguridad Social	0	0	0	0	0	0
Contribuciones de Mejoras	5,000	0	5,000	0	0	-5,000
Derechos	27,266,000	0	27,266,000	23,531,925	23,531,925	-3,734,075
Productos	700,000	5,000,000	5,700,000	7,617,819	7,617,819	6,917,819
Aprovechamientos	1,715,000	33,540,000	35,255,000	34,281,395	34,281,395	32,566,395
Participaciones, Aportaciones, Convenios, Incentivos Derivados de la Colaboración Fiscal y Fondos Distintos de Aportaciones	257,781,790	10,688,847	268,470,637	126,264,110	126,264,110	-131,517,680
Transferencias, Asignaciones, Subsidios y Subvenciones, y Pensiones y Jubilaciones	9,000,000	0	9,000,000	13,000,000	13,000,000	4,000,000
Ingresos de los Entes Públicos de los Poderes Legislativo y Judicial, de los Órganos Autónomos y del Sector Paraestatal o Paramunicipal, así como de las Empresas Productivas del Estado	0	0	0	0	0	0
Cuotas y Aportaciones de Seguridad Social	0	0	0	0	0	0
Productos	0	0	0	0	0	0
Ingresos por Venta de Bienes, Prestación de Servicios y Otros Ingresos	0	0	0	0	0	0
Transferencias, Asignaciones, Subsidios y Subvenciones, y Pensiones y Jubilaciones	0	0	0	0	0	0
Ingresos derivados de financiamiento	0	0	0	0	0	0
Ingresos Derivados de Financiamientos	0	0	0	0	0	0
Total	324,677,790	49,228,847	373,906,637	250,476,563	250,476,563	
Ingresos excedentes						-74,201,227

Handwritten signatures and initials are present on the page, including a large signature on the left side and several smaller ones at the bottom.



Estado Analítico del Ejercicio del Presupuesto de Egresos



Bunuel





Administrativa



Jose

Baum





Gobierno (Federal/Estatal/Municipal) de Municipio de San Francisco de los Romo
Estado Analítico del Ejercicio del Presupuesto de Egresos
Clasificación Administrativa
Del 1 de Enero al 31 de Mayo de 2024

Concepto	Egresos					Subejercicio
	Aprobado	Ampliaciones/ (Reducciones)	Modificado	Devengado	Pagado	
	1	2	3 = (1 + 2)	4	5	
Poder Ejecutivo	324,677,790	49,228,847	373,906,637	137,617,716	136,404,227	236,288,921
Poder Legislativo	0	0	0	0	0	0
Poder Judicial	0	0	0	0	0	0
Órganos Autónomos	0	0	0	0	0	0
Total del Gasto	324,677,790	49,228,847	373,906,637	137,617,716	136,404,227	236,288,921

Resumen




Cuenta Pública 2024
Municipio de San Francisco de los Romo
Estado Analítico del Ejercicio del Presupuesto de Egresos
Clasificación Administrativa
Del 1 de Enero al 31 de Mayo de 2024

Concepto	Egresos					Subejercicio
	Aprobado	Ampliaciones/ (Reducciones)	Modificado	Devengado	Pagado	
	1	2	3 = (1 + 2)	4	5	6 = (3 - 4)
Presidencia	50,525,980	6,050,000	56,575,980	19,175,997	19,099,607	37,399,983
Presidencia	30,260,800	5,500,000	35,760,800	14,722,771	14,722,771	21,038,029
Secretaría Particular	1,647,700	50,000	1,697,700	656,561	607,895	1,041,140
Coordinación de Asesores	2,522,770	0	2,522,770	721,716	721,716	1,801,054
Coordinación de Relaciones Públicas	279,130	0	279,130	75,813	75,813	203,317
Coordinación de Gestión Social	2,008,150	0	2,008,150	1,090,129	1,068,034	918,021
Instancia Municipal de la Mujer	3,081,330	0	3,081,330	1,026,666	1,021,036	2,054,664
Instancia Municipal de la Juventud	996,600	500,000	1,496,600	696,055	696,055	800,545
Patronato de la Feria	9,000,000	0	9,000,000	0	0	9,000,000
Coordinación Municipal de Gabinete	729,500	0	729,500	186,287	186,287	543,213
Dirección del Comité Municipal para el DIF	16,122,700	800,000	16,922,700	5,999,100	5,957,261	10,923,600
Dirección del Comité Municipal para el DIF	6,631,350	800,000	7,431,350	3,292,254	3,254,967	4,139,096
Subdirección Administrativa	468,800	0	468,800	185,440	185,440	203,360
Departamento de Asistencia Social Alimentaria	2,160,950	0	2,160,950	343,651	339,099	1,817,299
Departamento de Rehabilitación Física	574,700	0	574,700	263,570	263,570	311,130
Departamento de Atención a Personas Adultas Mayores	1,559,000	0	1,559,000	419,421	419,421	1,139,579
Departamento de Habilidades, Capacitación y Desarrollo Integral	2,748,500	0	2,748,500	920,000	920,000	1,828,500
Unidad de Vinculación con la Sociedad Civil	579,900	0	579,900	165,055	165,055	414,845
Procuraduría Municipal de la Defensa de los Derechos de las niñas, niños y adolescentes	243,650	0	243,650	85,102	85,102	158,548
Departamento Jurídico	193,900	0	193,900	69,516	69,516	124,384
Unidad de Trabajo Social y Canalización	551,950	0	551,950	200,658	200,658	351,292
Departamento de Psicología	410,000	0	410,000	54,432	54,432	355,568
Coordinación de Comunicación Social	2,199,950	0	2,199,950	568,702	568,702	1,631,248
Coordinación de Comunicación Social	1,744,450	0	1,744,450	431,732	431,732	1,312,718
Departamento de Comunicación e Información	455,500	0	455,500	136,970	136,970	318,530
Delegación Puertecito de la Virgen	4,262,430	0	4,262,430	1,620,804	1,620,804	2,641,626
Delegación Puertecito de la Virgen	4,262,430	0	4,262,430	1,620,804	1,620,804	2,641,626
Delegación La Escondida	1,357,300	0	1,357,300	409,401	409,401	947,899
Delegación La Escondida	1,357,300	0	1,357,300	409,401	409,401	947,899
Secretaría del H. Ayuntamiento y Dirección General de Gobierno	29,428,820	5,821,993	35,250,813	16,403,258	16,254,421	18,847,556
Secretaría del H. Ayuntamiento y Dirección General de Gobierno	7,489,250	0	7,489,250	2,785,762	2,757,534	4,703,488
Subdirección General de Gobierno	456,150	0	456,150	0	0	456,150
Departamento de Reglamentos y Mercados	1,764,550	0	1,764,550	721,042	717,976	1,043,508
Coordinación de Fomento Deportivo	4,220,100	0	4,220,100	2,257,944	2,237,058	1,962,156
Departamento de Acción Cívica y Cultural	3,634,750	5,600,000	9,234,750	6,836,134	6,797,274	2,398,616
Departamento de Desarrollo Turístico	1,525,300	0	1,525,300	215,528	186,330	1,309,772
Departamento de Control Sanitario y Rastros	1,072,420	0	1,072,420	282,902	282,902	789,518
Departamento de Protección Civil	2,009,000	21,993	2,030,993	900,707	900,707	1,130,287
Unidad Municipal de Paramédicos	2,539,000	200,000	2,739,000	834,334	834,334	1,904,666
Departamento de Logística	1,704,450	0	1,704,450	440,286	437,001	1,264,164
Unidad del Archivo Municipal	422,350	0	422,350	149,689	149,689	272,661
Relaciones Exteriores	2,591,500	0	2,591,500	978,930	953,616	1,612,570
Dirección de Finanzas y Administración	35,232,310	-198,000	35,034,310	25,378,384	24,989,911	9,655,926
Dirección de Finanzas y Administración	2,200,500	0	2,200,500	637,269	637,269	1,563,231


Subdirección de Finanzas, Administración y Control Presupuestal	865,250	0	865,250	255,673	255,673	609,577
Departamento de Presupuesto	152,000	0	152,000	0	0	152,000
Departamento de Ingresos y Recaudación Municipal	5,908,200	-400,000	5,508,200	11,894,437	11,752,753	-6,386,237
Departamento de Egresos	502,000	187,000	689,000	319,223	298,690	369,777
Departamento de Fondos Federales	570,100	15,000	585,100	197,010	186,743	388,090
Departamento de Compras y Suministros	1,090,700	0	1,090,700	492,285	479,696	598,415
Departamento de Mantenimiento Vehicular y Servicios Generales	1,491,450	0	1,491,450	490,999	490,999	1,000,451
Departamento de Recursos Humanos	18,996,360	0	18,996,360	9,297,342	9,181,961	9,699,018
Departamento de Control Patrimonial	995,600	110,000	1,105,600	456,291	454,238	649,309
Departamento de Informática	1,991,400	-110,000	1,881,400	1,199,630	1,113,664	681,770
Subdirección de Ingresos y Recaudación Municipal	468,750	0	468,750	138,225	138,225	330,525
Dirección de Planeación y Evaluación	1,296,100	0	1,296,100	367,986	367,986	928,114
Dirección de Planeación y Evaluación	644,800	0	644,800	148,578	148,578	496,222
Subdirección de Planeación	247,700	0	247,700	0	0	247,700
Departamento de Información y Soluciones Informáticas	206,700	0	206,700	107,343	107,343	99,357
Departamento de Monitoreo y Evaluación	196,900	0	196,900	112,066	112,066	84,834
Órgano Interno de Control	1,744,700	0	1,744,700	609,089	602,583	1,135,612
Órgano Interno de Control	1,142,600	0	1,142,600	386,657	380,151	755,943
Autoridad Investigadora	237,100	0	237,100	85,104	85,104	151,996
Autoridad Substanciadora y Resolutora	365,000	0	365,000	137,327	137,327	227,673
Dirección de Obras Públicas	51,152,855	34,152,855	85,869,155	15,440,897	15,362,248	70,428,258
Dirección de Obras Públicas	1,842,500	0	1,842,500	583,842	581,487	1,258,658
Departamento de Costos y Licitaciones	1,308,200	1,500,000	2,808,200	487,655	487,655	2,320,545
Departamento de Proyectos	334,400	0	334,400	88,329	88,329	246,071
Departamento de Supervisión	47,486,200	32,652,855	80,139,055	13,918,592	13,885,222	66,220,463
Subdirección de Obras Públicas	745,000	0	745,000	362,480	319,556	382,520
Dirección de Desarrollo Social, Económico y Agropecuario	6,589,750	1,224,000	7,813,750	2,148,811	2,129,032	5,664,939
Dirección de Desarrollo Social, Económico y Agropecuario	4,321,650	1,224,000	5,545,650	1,590,665	1,570,885	3,954,985
Subdirección Desarrollo Social, Económico y Agropecuario	468,800	0	468,800	138,225	138,225	330,575
Departamento de Concertación Social	814,000	0	814,000	229,001	229,001	584,999
Departamento de Desarrollo Económico	617,900	0	617,900	120,471	120,471	497,429
Departamento de Desarrollo Agropecuario	367,400	0	367,400	70,449	70,449	296,951
Dirección de Desarrollo Urbano	4,570,000	1,000,000	5,570,000	1,785,317	1,771,486	3,784,683
Dirección de Desarrollo Urbano	2,234,100	1,000,000	3,234,100	1,156,128	1,147,581	2,077,972
Departamento de Planes y Proyectos	369,000	0	369,000	91,109	91,109	277,891
Departamento de Uso de Suelo	1,004,400	0	1,004,400	227,849	222,565	776,551
Departamento de Fraccionamientos y Regularización	286,500	0	286,500	85,104	85,104	201,396
Departamento de Supervisión e Imagen Urbana	286,500	0	286,500	85,104	85,104	201,396
Subdirección de Desarrollo Urbano	389,500	0	389,500	140,022	140,022	249,478
Dirección de Servicios Públicos y Ecología	59,686,600	418,000	60,104,600	29,484,036	29,118,117	30,620,564
Dirección de Servicios Públicos y Ecología	3,106,500	0	3,106,500	1,177,143	1,173,036	1,929,357
Subdirección de Servicios Públicos y Ecología	478,400	0	478,400	142,717	142,717	335,683
Departamento de Panteones	1,266,900	0	1,266,900	476,699	468,876	790,201
Departamento de Limpia y Aseo Público	22,082,800	405,000	22,487,800	12,623,921	12,407,412	9,863,879
Departamento de Alumbrado Público	23,452,000	50,000	23,502,000	10,485,607	10,428,695	13,016,393
Departamento de Parques y Jardines	7,668,500	-85,000	7,583,500	3,954,870	3,882,313	3,628,630
Departamento de Ecología	1,631,500	-488,981	1,142,519	485,257	480,877	657,262
Departamento de Control y Bienestar Animal	0	536,981	536,981	137,821	134,189	399,160
Dirección de Asuntos Jurídicos	3,140,000	0	3,140,000	1,123,002	1,100,380	2,016,998
Dirección de Asuntos Jurídicos	1,606,500	0	1,606,500	622,257	599,635	984,243
Subdirección de Asuntos Jurídicos	306,500	0	306,500	109,405	109,405	197,095
Departamento de Gestión Jurídica	387,500	0	387,500	125,562	125,562	261,938
Departamento de Jueces Calificadores	839,500	0	839,500	265,778	265,778	573,722
Dirección de Seguridad Pública y Tránsito Municipal	51,064,000	-40,001	51,023,999	14,717,867	14,667,223	36,306,132
Dirección de Seguridad Pública y Tránsito Municipal	51,064,000	-40,001	51,023,999	14,717,867	14,667,223	36,306,132

Corporación Municipal	5,740,850	0	5,740,850	2,385,066	2,385,066	3,355,784
Corporación Municipal	5,740,850	0	5,740,850	2,385,066	2,385,066	3,355,784
Total del Gasto	324,677,790	49,228,847	373,906,637	137,617,716	136,404,227	236,288,921

Handwritten signatures and initials in blue ink, including a large signature on the left, a signature with a long horizontal stroke, a signature with a vertical line, a signature with a loop, a signature with a large 'M' shape, and a signature with a large 'X' shape on the right.



Económica



Buenos



Jan




Municipio de San Francisco de los Romo
 Estado Analítico del Ejercicio del Presupuesto de Egresos
 Clasificación Económica (por Tipo de Gasto)
 Del 1 de Enero al 31 de Mayo de 2024

Concepto	Egresos					Subejercicio 6 = (3 - 4)
	Aprobado	Amplicaciones/ (Reducciones)	Modificado	Devengado	Pagado	
	1	2	3 = (1 + 2)	4	5	
Gasto Corriente	265,752,390	16,623,992	282,376,382	120,872,169	119,658,679	161,504,213
Gasto de Capital	54,425,400	32,604,855	87,030,255	15,174,430	15,174,430	71,855,825
Amortización de la Deuda y Disminución de Pasivos	0	0	0	0	0	0
Pensiones y Jubilaciones	4,500,000	0	4,500,000	1,571,118	1,571,118	2,928,882
Participaciones	0	0	0	0	0	0
Total del Gasto	324,677,790	49,228,847	373,906,637	137,617,716	136,404,227	236,288,921

Handwritten signatures and initials in blue ink are present on the page, including a large signature on the left, a signature in the center, and a signature on the right.



Por Objeto del Gasto



for



Banque





Municipio de San Francisco de los Romo
Estado Analítico del Ejercicio del Presupuesto de Egresos
Clasificación por Objeto del Gasto (Capítulo y Concepto)
Del 1 de Enero al 31 de Mayo de 2024

Concepto	Egresos						Subejercicio
	Aprobado	Ampliaciones/ (Reducciones)	Modificado	Devengado	Pagado		
	1	2	3 = (1 + 2)	4	5	6 = (3 - 4)	
Servicios Personales	159,642,151	0	159,642,151	59,034,197	58,958,146	100,607,954	
Remuneraciones al Personal de Carácter Permanente	86,543,550	-4,961,000	81,582,550	34,449,167	34,449,167	47,133,383	
Remuneraciones al Personal de Carácter Transitorio	7,556,000	4,961,000	12,517,000	4,507,134	4,507,134	8,009,866	
Remuneraciones Adicionales y Especiales	24,144,490	0	24,144,490	1,957,365	1,957,365	22,187,125	
Seguridad Social	13,743,821	0	13,743,821	7,351,734	7,319,196	6,392,087	
Otras Prestaciones Sociales y Económicas	27,354,290	0	27,354,290	10,768,797	10,725,284	16,585,493	
Previsiones	300,000	0	300,000	0	0	300,000	
Pago de Estímulos a Servidores Públicos	0	0	0	0	0	0	
Materiales y Suministros	22,826,000	1,055,992	23,881,992	10,936,961	9,984,205	12,945,031	
Materiales de Administración, Emisión de Documentos y Artículos Oficiales	2,940,500	238,000	3,178,500	971,751	609,869	2,206,749	
Alimentos y Utensilios	385,500	65,000	450,500	332,124	284,884	118,376	
Materias Primas y Materiales de Producción y Comercialización	120,000	0	120,000	47,000	47,000	73,000	
Materiales y Artículos de Construcción y de Reparación	1,226,000	372,000	1,598,000	1,022,016	917,363	575,984	
Productos Químicos, Farmacéuticos y de Laboratorio	252,000	-45,000	207,000	62,096	38,664	144,904	
Combustibles, Lubricantes y Aditivos	10,545,000	0	10,545,000	5,834,113	5,605,455	4,710,887	
Vestuario, Blancos, Prendas de Protección y Artículos Deportivos	2,444,000	405,992	2,849,992	401,981	386,688	2,448,011	
Materiales y Suministros Para Seguridad	0	0	0	0	0	0	
Herramientas, Refacciones y Accesorios Menores	4,913,000	20,000	4,933,000	2,265,880	2,094,282	2,667,120	
Servicios Generales	51,183,239	9,664,000	60,847,239	24,740,507	24,572,993	36,106,732	
Servicios Básicos	7,817,000	-60,000	7,757,000	4,040,764	4,039,082	3,716,236	
Servicios de Arrendamiento	2,180,000	20,000	2,200,000	886,155	886,155	1,313,845	
Servicios Profesionales, Científicos, Técnicos y Otros Servicios	9,662,600	2,461,000	12,123,600	4,501,246	4,501,246	7,622,354	
Servicios Financieros, Bancarios y Comerciales	1,518,000	26,362	1,544,362	1,200,886	1,200,886	343,476	
Servicios de Instalación, Reparación, Mantenimiento y Conservación	7,128,000	1,139,638	8,267,638	2,633,986	2,557,503	5,633,653	
Servicios de Comunicación Social y Publicidad	310,000	0	310,000	194,416	194,416	115,584	
Servicios de Traslado y Viáticos	295,000	0	295,000	13,127	13,127	281,873	
Servicios Oficiales	18,949,000	6,067,000	25,016,000	9,706,550	9,617,200	15,309,450	
Otros Servicios Generales	3,323,639	10,000	3,333,639	1,563,378	1,563,378	1,770,261	
Transferencias, Asignaciones, Subsidios y Otras Ayudas	36,601,000	5,904,000	42,505,000	27,731,622	27,714,454	14,773,378	
Transferencias Internas y Asignaciones al Sector Público	23,100,000	-1,000,000	22,100,000	13,000,000	13,000,000	9,100,000	
Transferencias al Resto del Sector Público	0	0	0	0	0	0	
Subsidios y Subvenciones	0	0	0	0	0	0	
Ayudas Sociales	9,001,000	6,904,000	15,905,000	13,160,504	13,143,336	2,744,496	
Pensiones y Jubilaciones	4,500,000	0	4,500,000	1,571,118	1,571,118	2,928,882	
Transferencias a Fideicomisos, Mandatos y Otros Análogos	0	0	0	0	0	0	
Transferencias a la Seguridad Social	0	0	0	0	0	0	
Donativos	0	0	0	0	0	0	
Transferencias al Exterior	0	0	0	0	0	0	



Municipio de San Francisco de los Romo
 Estado Analítico del Ejercicio del Presupuesto de Egresos
 Clasificación por Objeto del Gasto (Capítulo y Concepto)
 Del 1 de Enero al 31 de Mayo de 2024

Concepto	Egresos						Subejercicio
	Aprobado	Ampliaciones/ (Reducciones)	Modificado	Devengado	Pagado		
	1	2	3 = (1 + 2)	4	5	6 = (3 - 4)	
Bienes Muebles, Inmuebles e Intangibles	12,132,400	7,822,000	19,954,400	4,848,595	4,848,595	15,105,805	
Mobiliario y Equipo de Administración	170,000	22,000	192,000	39,886	39,886	152,114	
Mobiliario y Equipo Educativo y Recreativo	0	0	0	0	0	0	
Equipo e Instrumental Médico y de Laboratorio	0	0	0	0	0	0	
Vehículos y Equipo de Transporte	2,520,000	7,300,000	9,820,000	0	0	9,820,000	
Equipo de Defensa y Seguridad	0	0	0	0	0	0	
Maquinaria, Otros Equipos y Herramientas	9,312,400	390,000	9,702,400	4,808,709	4,808,709	4,893,691	
Activos Biológicos	0	0	0	0	0	0	
Bienes Inmuebles	0	0	0	0	0	0	
Activos Intangibles	130,000	110,000	240,000	0	0	240,000	
Inversión Pública	42,293,000	24,782,855	67,075,855	10,325,835	10,325,835	56,750,020	
Obra Pública en Bienes de Dominio Público	29,563,000	-12,870,171	16,692,829	3,478,700	3,478,700	13,214,129	
Obra Pública en Bienes Propios	12,730,000	37,653,026	50,383,026	6,847,135	6,847,135	43,535,891	
Proyectos Productivos y Acciones de Fomento	0	0	0	0	0	0	
Inversiones Financieras y Otras Provisiones	0	0	0	0	0	0	
Inversiones Para el Fomento de Actividades Productivas	0	0	0	0	0	0	
Acciones y Participaciones de Capital	0	0	0	0	0	0	
Compra de Títulos y Valores	0	0	0	0	0	0	
Concesión de Préstamos	0	0	0	0	0	0	
Inversiones en Fideicomisos, Mandatos y Otros Análogos	0	0	0	0	0	0	
Otras Inversiones Financieras	0	0	0	0	0	0	
Provisiones para Contingencias y Otros	0	0	0	0	0	0	
Erogaciones Especiales	0	0	0	0	0	0	
Participaciones y Aportaciones	0	0	0	0	0	0	
Participaciones	0	0	0	0	0	0	
Aportaciones	0	0	0	0	0	0	
Convenios	0	0	0	0	0	0	
Deuda Pública	0	0	0	0	0	0	
Amortización de la Deuda Pública	0	0	0	0	0	0	
Intereses de la Deuda Pública	0	0	0	0	0	0	
Comisiones de la Deuda Pública	0	0	0	0	0	0	
Gastos de la Deuda Pública	0	0	0	0	0	0	
Costo por Coberturas	0	0	0	0	0	0	
Apoyos Financieros	0	0	0	0	0	0	
Adeudos de Ejercicios Fiscales Anteriores (Adefas)	0	0	0	0	0	0	
Total del Gasto	324,677,790	49,228,847	373,906,637	137,617,716	136,404,227	236,288,921	

[Handwritten mark]

Funcional

[Handwritten mark]

[Handwritten mark]

[Handwritten mark]

[Handwritten mark]

[Handwritten mark]

[Handwritten mark]

[Handwritten mark]

[Handwritten mark]

[Handwritten mark]



Municipio de San Francisco de los Romo
 Estado Analítico del Ejercicio del Presupuesto de Egresos
 Clasificación Funcional (Finalidad y Función)
 Del 1 de Enero al 31 de Mayo de 2024

Concepto	Egresos					Subejercicio
	Aprobado	Ampliaciones/ (Reducciones)	Modificado	Devengado	Pagado	
	1	2	3 = (1 + 2)	4	5	
Gobierno	70,965,821	1,182,992	72,148,813	24,337,406	24,167,749	47,811,407
Legislación	200,000	1,000	201,000	90,766	87,134	110,234
Justicia	0	0	0	0	0	0
Coordinación de la Política de Gobierno	1,200,000	0	1,200,000	257,703	257,703	942,297
Relaciones Exteriores	0	0	0	0	0	0
Asuntos Financieros y Hacendarios	13,953,821	0	13,953,821	7,036,360	6,920,979	6,917,461
Seguridad Nacional	0	0	0	0	0	0
Asuntos de Orden Público y de Seguridad Interior	55,612,000	181,992	55,793,992	16,452,907	16,402,263	39,341,085
Otros Servicios Generales	0	1,000,000	1,000,000	499,670	499,670	500,330
Desarrollo Social	253,561,969	48,045,855	301,607,824	113,276,214	112,234,810	188,331,610
Protección Ambiental	30,000	0	30,000	0	0	30,000
Vivienda y Servicios a la Comunidad	230,881,969	35,871,860	266,753,829	96,868,177	95,926,099	169,885,652
Salud	0	0	0	0	0	0
Recreación, Cultura y Otras Manifestaciones Sociales	15,035,000	6,949,995	21,984,995	8,780,728	8,698,570	13,204,267
Educación	3,220,000	4,224,000	7,444,000	5,743,396	5,743,396	1,700,604
Protección Social	4,395,000	0	4,395,000	1,883,913	1,866,745	2,511,087
Otros Asuntos Sociales	0	1,000,000	1,000,000	0	0	1,000,000
Desarrollo Económico	150,000	0	150,000	4,096	1,668	145,904
Asuntos Económicos, Comerciales y Laborales en General	0	0	0	0	0	0
Agropecuaria, Silvicultura, Pesca y Caza	130,000	0	130,000	0	0	130,000
Combustibles y Energía	0	0	0	0	0	0
Minería, Manufacturas y Construcción	0	0	0	0	0	0
Transporte	0	0	0	0	0	0
Comunicaciones	0	0	0	0	0	0
Turismo	0	0	0	0	0	0
Ciencia, Tecnología e Innovación	0	0	0	0	0	0
Otras Industrias y Otros Asuntos Económicos	20,000	0	20,000	4,096	1,668	15,904
Otras no Clasificadas en Funciones Anteriores	0	0	0	0	0	0
Transacciones de la Deuda Pública / Costo Financiero de la Deuda	0	0	0	0	0	0
Transferencias, Participaciones y Aportaciones entre Diferentes Niveles y Ordenes de Gobierno	0	0	0	0	0	0
Saneamiento del Sistema Financiero	0	0	0	0	0	0
Adeudos de Ejercicios Fiscales Anteriores	0	0	0	0	0	0
Total del Gasto	324,677,790	49,228,847	373,906,637	137,617,716	136,404,227	236,288,921

Handwritten signatures and initials in blue ink are present at the bottom of the page, including a large signature on the left and several smaller ones across the bottom.