



SEGUNDA SESIÓN EXTRAORDINARIA DE CABILDO CELEBRADA EL DÍA DIECISIETE DE JULIO DEL AÑO DOS MIL VEINTICUATRO EL HONORABLE AYUNTAMIENTO DEL MUNICIPIO DE SAN FRANCISCO DE LOS ROMO, AGUASCALIENTES 2021-2024

Acta No. 36/2024

TÉC. MARGARITA GALLEGOS SOTO.— Buenas tardes miembros de este Honorable Cabildo de San Francisco de los Romo, bienvenidos sean todos ustedes, de conformidad con los Artículos 21 Fracción I y 28 del Código Municipal de San Francisco de los Romo, Aguascalientes y a efecto de iniciar los trabajos de la Segunda Sesión Extraordinaria del mes de Julio la cual fuimos convocados en términos de Ley, solicito a la Lic. María Edith Rosales Luna Secretaria del H. Ayuntamiento y Directora General de Gobierno se sirva pasar lista de asistencia, para que verifique e informe a esta Presidencia si se encuentra cubierto el Quórum de Ley.

LIC. MARÍA EDITH ROSALES LUNA. – Con su permiso Señora Presidenta, procedo al pase de lista.

NOMBRE	PRESENTE	AUSENTE	FALTA JUSTIFICADA
Téc. Margarita Gallegos Soto	X		
Téc. Norberto Medina López	X		
Lic. Jaqueline Santos Marín	X		
C. José Manuel de Luna Robles	X		
Téc. Ma. del Socorro Jiménez Flores	X		
Téc. Miguel Ángel Medina Muñoz	X		
Lic. Beatriz Montoya Hernández	X		
Lic. Ivonne Martínez de la Cruz	X		
Lic. María Esparza Santos	X		
T.S.U. Ismael Lara Medina	X		

Tengo a bien informarle Señora Presidenta, que están presentes 8 Regidores, el Síndico Municipal y Usted, por lo que con fundamento en el Artículo 27 del Código Municipal de San Francisco de los Romo vigente, existe el Quórum legal requerido para la celebración de la presente Sesión.

TÉC. MARGARITA GALLEGOS SOTO.- Certificado el Quórum de ley que establece el Artículo 27 del Código Municipal de San Francisco de los Romo, Ags., siendo las doce horas con doce horas con diez minutos del día diecisiete de julio del año dos mil veinticuatro, declaro formalmente instalados los trabajos de la Segunda Sesión Extraordinaria de Cabildo del mes de Julio y válidos los acuerdos que en ella se tomen.

Bany

OK

f.



Habiendo agotado los dos primeros puntos de la presente Sesión, a continuación, someto ante la recta consideración de los miembros de este H. Cabildo, el siguiente:

ORDEN DEL DÍA

- I. Pase de lista y verificación del quórum legal del Ayuntamiento.
- II. Declaración de apertura de la Sesión.
- III. Aprobación en su caso, del Orden del Día.
- IV. Lectura y aprobación, de las Actas de las sesiones celebradas el día 4 de julio de 2024.
- V. Análisis, y aprobación, en su caso, del Informe Financiero correspondiente al mes de Junio del Ejercicio Fiscal 2024.
- VI. Clausura de la Sesión.

Compañeros Regidores y Síndico, en votación económica, sírvanse manifestar si aprueban los puntos del Orden del Día.

LIC. MARÍA EDITH ROSALES LUNA.- Señora Presidenta, le informo que el Orden del Día que se nos ha dado a conocer, ha sido aprobado **por unanimidad** de los presentes.

TÉC. MARGARITA GALLEGOS SOTO.- Continuamos con el punto IV del Orden del Día. Lectura y aprobación, de las Actas de las sesiones celebradas el día 4 de julio de 2024.

LIC. MARIA ESPARZA SANTOS.- Solicitó que se omita la lectura de las actas de las sesiones anteriores.

TÉC. MARGARITA GALLEGOS SOTO.- Quienes estén por la propuesta que hace la Regidora María Esparza Santos, sírvanse manifestarlo de manera económica.

LIC. MARÍA EDITH ROSALES LUNA.- Señora Presidenta le informo que, según el resultado de la votación, se aprueba **por unanimidad** de los presentes la dispensa de la lectura de las actas de las sesiones celebradas el día 4 de julio de 2024.

TÉC. MARGARITA GALLEGOS SOTO.- Una vez que se ha aprobado la dispensa de la lectura de las actas, someto a su consideración el contenido de las mismas, en lo general y en lo particular. Para lo cual, solicito manifiesten en forma económica su aprobación.



LIC. MARÍA EDITH ROSALES LUNA.- Señora Presidenta le informo que el contenido de las actas de las sesiones celebradas el día 4 de julio de 2024, en lo particular y en lo general, son aprobadas **por unanimidad** de los presentes.

TÉC. MARGARITA GALLEGOS SOTO.- Continuamos con el punto V del Orden del Día. Análisis, y aprobación, en su caso, del Informe Financiero correspondiente al mes de Junio del Ejercicio Fiscal 2024.

Para lo cual, cedo el uso de la voz a la C.P. Martha Alicia González Martínez, Directora de Finanzas y Administración.

C.P. MARTHA ALICIA GONZALEZ MARTINEZ.- En la presente Cuenta Pública correspondiente al mes de Junio, comentarles que dentro de los estados financieros que les presentamos se tienen por recaudados ingresos propios por la cantidad de \$ 8,160,163.24 y de Participaciones y Aportaciones la cantidad de \$ 32,786,700.00 lo cual representa de la proyección de la Ley Ingresos un porcentaje de 80.03%.

Lo que respecta a los egresos se cubrió lo toda la parte de nómina, así como sus obligaciones como lo son IMSS, ISSSSPEA, Impuesto Sobre Nómina e Impuesto Sobre la Renta, los pagos de luz, internet, agua, mantenimientos, refacciones, el pago de pensionados, etc. y demás gastos de operación para el funcionamiento de la Presidencia, y demás proyectos propios de la Administración, como son el día del Servidor Público y apoyos a la población vulnerable.

TÉC. MARGARITA GALLEGOS SOTO.- Si no hay más comentarios, sírvanse manifestar de manera nominal su aprobación. Para lo cual instruyó a la Lic. María Edith Rosales Luna, haga lo conducente y nos dé cuenta del resultado.

NOMBRE	A FAVOR	EN CONTRA	ABSTENCIÓN
Téc. Margarita Gallegos Soto	X		
Téc. Norberto Medina López	X		
Lic. Jaqueline Santos Marín	X		
C. José Manuel de Luna Robles	X		
Téc. Ma. del Socorro Jiménez Flores	X		
Téc. Miguel Ángel Medina Muñoz	X		
Lic. Beatriz Montoya Hernández	X		
Lic. Ivonne Martínez de la Cruz		X	
Lic. María Esparza Santos	X		
T.S.U. Ismael Lara Medina	X		

Handwritten signature: Buena

Handwritten mark

Handwritten mark

Handwritten mark

Handwritten mark

Handwritten mark

Handwritten mark

Handwritten mark

Handwritten mark



LIC. MARÍA EDITH ROSALES LUNA.- Señora Presidenta, le informo que según el resultado de la votación se aprueba **por mayoría** de los presentes, el Informe Financiero correspondiente al mes de Junio del Ejercicio Fiscal 2024, mismo que se adjunta a la presente acta.

TÉC. MARGARITA GALLEGOS SOTO.- Pasamos al último punto del Orden del Día, por lo que declaro clausurados los trabajos de la presente Sesión Extraordinaria, siendo las doce horas con veinticinco minutos del día diecisiete de julio del año dos mil veinticuatro por lo que quedan válidos los acuerdos aquí tomados y solicito a la Secretaria elabore el Acta correspondiente, recabe las firmas de quienes intervinieron en ella y proceda a su guarda para todos los efectos legales a que haya lugar. Es cuanto, muchas gracias a todos.


TÉC. MARGARITA GALLEGOS SOTO
PRESIDENTA MUNICIPAL


LIC. MARÍA EDITH ROSALES LUNA
SECRETARIA DEL H. AYUNTAMIENTO Y
DIRECTORA GENERAL DE GOBIERNO


TÉC. NORBERTO MEDINA LÓPEZ
SINDICO MUNICIPAL


LIC. JAQUELINE SANTOS MARÍN
PRIMER REGIDOR


C. JOSÉ MANUEL DE LUNA ROBLES
SEGUNDO REGIDOR


TÉC. MA. DEL SOCORRO JIMÉNEZ FLORES
TERCER REGIDOR


TÉC. MIGUEL ÁNGEL MEDINA MUÑOZ
CUARTO REGIDOR


LIC. BEATRIZ MONTOYA HERNÁNDEZ
QUINTO REGIDOR






LIC. IVONNE MARTÍNEZ DE LA CRUZ
SEXTO REGIDOR

LIC. MARÍA ESPARZA SANTOS
SÉPTIMO REGIDOR

T.S.U. ISMAEL LARA MEDINA
OCTAVO REGIDOR

HOJA QUE CONTIENE LAS FIRMAS DE LOS ASISTENTES A LA SEGUNDA SESIÓN EXTRAORDINARIA DE CABILDO DEL MES, CELEBRADA EL DÍA DIECISIETE DE JULIO DEL AÑO DOS MIL VEINTICUATRO, POR EL HONORABLE AYUNTAMIENTO DE SAN FRANCISCO DE LOS ROMO, ADMINISTRACIÓN 2021-2024.




Ayuntamiento de
SAN FRANCISCO DE LOS ROMO
2021 ♦ 2024

CUENTA PÚBLICA DE JUNIO 2024

Reunión

2024 Jun 20



I. INFORMACIÓN CONTABLE

Bull

Estado de Actividades

Bunny



Municipio de San Francisco de los Rómos
 Estado de Actividades
 Del 1 de Enero al 30 de Junio de 2024
 (Cifras en Pesos)

Concepto	2024	2023
INGRESOS Y OTROS BENEFICIOS		
Ingresos de Gestión	90,134,483	156,251,559
Impuestos	48,351,986	74,717,957
Cuotas y Aportaciones de Seguridad Social	0	0
Contribuciones de Mejoras	0	0
Derechos	32,849,643	51,814,702
Productos	8,091,166	27,542,010
Aprovechamientos	841,688	2,176,891
Ingresos por Venta de Bienes y Prestación de Servicios	0	0
Participaciones, Aportaciones, Convenios, Incentivos Derivados de la Colaboración Fiscal, Fondos Distintos de Aportaciones, Transferencias, Asignaciones, Subsidios y Subvenciones, y Pensiones y Jubilaciones	180,050,810	260,125,467
Participaciones, Aportaciones, Convenios, Incentivos Derivados de la Colaboración Fiscal y Fondos Distintos de Aportaciones	159,050,810	244,825,467
Transferencias, Asignaciones, Subsidios y Subvenciones, y Pensiones y Jubilaciones	21,000,000	15,300,000
Otros Ingresos y Beneficios	0	0
Ingresos Financieros	0	0
Incremento por Variación de Inventarios	0	0
Disminución del Exceso de Estimaciones por Pérdida o Deterioro u Obsolescencia	0	0
Disminución del Exceso de Provisiones	0	0
Otros Ingresos y Beneficios Varios	0	0
Total de ingresos y Otros Beneficios	270,185,293	416,377,027
GASTOS Y OTRAS PÉRDIDAS		
Gastos de Funcionamiento	114,320,772	251,432,807
Servicios Personales	71,193,713	152,856,547
Materiales y Suministros	13,574,093	26,555,171
Servicios Generales	29,552,966	72,021,090
Transferencias, Asignaciones, Subsidios y Otras Ayudas	38,104,414	67,773,898
Transferencias Internas y Asignaciones al Sector Público	21,000,000	21,252,428
Transferencias al Resto del Sector Público	0	0
Subsidios y Subvenciones	0	0
Ayudas Sociales	15,214,818	42,506,951
Pensiones y Jubilaciones	1,889,596	4,014,519
Transferencias a Fideicomisos, Mandatos y Contratos Análogos	0	0
Transferencias a la Seguridad Social	0	0
Donativos	0	0
Transferencias al Exterior	0	0
Participaciones y Aportaciones	0	0
Participaciones	0	0
Aportaciones	0	0
Convenios	0	0
Intereses, Comisiones y Otros Gastos de la Deuda Pública	0	0
Intereses de la Deuda Pública	0	0
Comisiones de la Deuda Pública	0	0
Gastos de la Deuda Pública	0	0
Costo por Coberturas	0	0
Apoyos Financieros	0	0
Otros Gastos y Pérdidas Extraordinarias	6,926,679	9,733,537
Estimaciones, Depreciaciones, Deterioros, Obsolescencia y Amortizaciones	18,725	9,733,537
Provisiones	6,907,955	0
Disminución de Inventarios	0	0
Otros Gastos	0	0
Inversión Pública	0	22,148,221
Inversión Pública no Capitalizable	0	22,148,221
Total de Gastos y Otras Pérdidas	159,351,865	351,088,462
Resultados del Ejercicio (Ahorro/Desahorro)	110,833,428	65,288,564

Bajo protesta de decir verdad declaramos que los Estados Financieros y sus notas, son razonablemente correctos y son responsabilidad del emisor.


Handwritten signatures and initials at the bottom of the page, including a large signature that appears to be 'Bueno' and several other scribbles.



Estado de Situación

Financiera

Banco





Municipio de San Francisco de los Romo
 Estado de Situación Financiera
 Al 30 de Junio de 2024
 (Cifras en Pesos)

Concepto	2024	2023	Concepto	2024	2023
ACTIVO			PASIVO		
Activo Circulante			Pasivo Circulante		
Efectivo y Equivalentes	52,373,487	21,160,510	Cuentas por Pagar a Corto Plazo	6,607,038	17,763,165
Derechos a Recibir Efectivo o Equivalentes	75,866,233	35,259,604	Documentos por Pagar a Corto Plazo	0	0
Derechos a Recibir Bienes o Servicios	19,182,084	5,052,993	Porción a Corto Plazo de la Deuda Pública a Largo Plazo	0	0
Inventarios	0	0	Títulos y Valores a Corto Plazo	0	0
Almacenes	0	0	Pasivos Diferidos a Corto Plazo	0	0
Estimación por Pérdida o Deterioro de Activos Circulantes	0	0	Fondos y Bienes de Terceros en Garantía y/o Administración a Corto Plazo	6,017,700	0
Otros Activos Circulantes	0	0	Provisiones a Corto Plazo	6,907,955	0
Total de Activos Circulantes	147,421,805	61,473,108	Otros Pasivos a Corto Plazo	2,186,097	70,856
Activo No Circulante			Total de Pasivos Circulantes	21,718,790	17,834,021
Inversiones Financieras a Largo Plazo	0	0	Pasivo No Circulante		
Derechos a Recibir Efectivo o Equivalentes a Largo Plazo	0	0	Cuentas por Pagar a Largo Plazo	0	0
Bienes Inmuebles, Infraestructura y Construcciones en Proceso	269,185,296	248,507,380	Documentos por Pagar a Largo Plazo	0	0
Bienes Muebles	75,578,040	67,837,785	Deuda Pública a Largo Plazo	0	0
Activos Intangibles	137,070	137,072	Pasivos Diferidos a Largo Plazo	0	0
Depreciación, Deterioro y Amortización Acumulada de Bienes	-17,251,335	-17,317,566	Fondos y Bienes de Terceros en Garantía y/o en Administración a Largo Plazo	0	0
Activos Diferidos	0	0	Provisiones a Largo Plazo	0	0
Estimación por Pérdida o Deterioro de Activos no Circulantes	0	0	Total de Pasivos No Circulantes	0	0
Otros Activos no Circulantes	0	0	Total del Pasivo	21,718,790	17,834,021
Total de Activos No Circulantes	327,649,071	299,164,671	HACIENDA PÚBLICA/PATRIMONIO		
Total del Activo	475,070,875	360,637,779	Hacienda Pública/Patrimonio Contribuido	228,000	228,000
			Aportaciones	0	0
			Donaciones de Capital	228,000	228,000
			Actualización de la Hacienda Pública /Patrimonio	0	0
			Hacienda Pública/Patrimonio Generado	453,124,086	342,575,758
			Resultados del Ejercicio (Ahorro/Desahorro)	110,833,428	65,288,564
			Resultados de Ejercicios Anteriores	307,703,425	242,414,860
			Revalúos	84,015,946	84,015,946
			Reservas	0	0
			Rectificaciones de Resultados de Ejercicios Anteriores	-49,428,713	-49,143,613
			Exceso o Insuficiencia en la Actualización de la Hacienda Pública/Patrimonio	0	0
			Resultado por Posición Monetaria	0	0
			Resultado por Tenencia de Activos no Monetarios	0	0
			Total Hacienda Pública/Patrimonio	453,352,086	342,803,758
			Total del Pasivo y Hacienda Pública /Patrimonio	475,070,875	360,637,779

Bajo protesta de decir verdad declaramos que los Estados Financieros y sus notas, son razonablemente correctos y son responsabilidad del emisor.

Estado de Variación en la Hacienda Pública

Buena



Apuntamiento de
SAN FRANCISCO DE LOS ROMO
2023 - 2024

Municipio de San Francisco de los Romo
Estado de Variación en la Hacienda Pública
Del 1 de Enero al 30 de Junio de 2024
(Cifras en Pesos)

Concepto	Hacienda Pública / Patrimonio Contribuido	Hacienda Pública / Patrimonio Generado de Ejercicios Anteriores	Hacienda Pública / Patrimonio Generado del Ejercicio	Exceso o Insuficiencia en la Actualización de la Hacienda Pública / Patrimonio	TOTAL
Hacienda Pública/ Patrimonio Contribuido Neto de 2023	228,000				228,000
Aportaciones	0	0	0	0	0
Donaciones de Capital	228,000	0	0	0	228,000
Actualización de la Hacienda Pública/Patrimonio	0	0	0	0	0
Hacienda Pública/Patrimonio Generado Neto de 2023		277,287,193	65,288,564		342,575,758
Resultados del Ejercicio (Ahorro/Desahorro)	0	0	65,288,564	0	65,288,564
Resultados de Ejercicios Anteriores	0	242,414,860	0	0	242,414,860
Revalúos	0	84,015,946	0	0	84,015,946
Reservas	0	0	0	0	0
Rectificaciones de Resultados de Ejercicios Anteriores	0	-49,143,613	0	0	-49,143,613
Exceso o Insuficiencia en la Actualización de la Hacienda Pública/Patrimonio Neto de 2023				0	0
Resultado por Posición Monetaria	0	0	0	0	0
Resultado por Tenencia de Activos no Monetarios	0	0	0	0	0
Hacienda Pública/Patrimonio Neto Final de 2023	228,000	277,287,193	65,288,564	0	342,803,758
Cambios en la Hacienda Pública/Patrimonio Contribuido Neto de 2024	0				0
Aportaciones	0	0	0	0	0
Donaciones de Capital	0	0	0	0	0
Actualización de la Hacienda Pública/Patrimonio	0	0	0	0	0
Variaciones de la Hacienda Pública/Patrimonio Generado Neto de 2024		65,288,564	45,259,763		110,548,328
Resultados del Ejercicio (Ahorro/Desahorro)	0	0	110,833,428	0	110,833,428
Resultados de Ejercicios Anteriores	0	65,288,564	-65,288,564	0	0
Revalúos	0	0	0	0	0
Reservas	0	0	0	0	0
Rectificaciones de Resultados de Ejercicios Anteriores	0	0	-285,100	0	-285,100
Cambios en el Exceso o Insuficiencia en la Actualización de la Hacienda Pública/Patrimonio Neto de 2024				0	0
Resultado por Posición Monetaria	0	0	0	0	0
Resultado por Tenencia de Activos no Monetarios	0	0	0	0	0
Hacienda Pública/Patrimonio Neto Final de 2024	228,000	342,575,758	110,548,328	0	453,352,086

Bajo protesta de decir verdad declaramos que los Estados Financieros y sus notas, son razonablemente correctos y son responsabilidad del emisor.

[Handwritten mark]

Informe de Pasivos Contingentes

[Handwritten mark]

Bunny

[Handwritten signatures and marks]



Cuenta Pública 2022
 Municipio de San Francisco de los Romo
 Informe de Pasivos Contingentes
 Del 1 de Enero al 30 de Junio de 2024
 (Pesos)

"En cumplimiento a lo dispuesto en los artículos 46, fracción I, inciso d, y 52 de la Ley General de Contabilidad Gubernamental, y de conformidad con lo establecido en el capítulo VII, numeral III, inciso g) del Manual de Contabilidad Gubernamental emitido por el CONAC, el ente público informa lo siguiente:"

Cuenta	Concepto	Importe
7410-0001	EJERICICIO 2016	\$90,000.00
7410-0001	EJERICICIO 2017	\$275,000.00
7410-0001	EJERICICIO 2018	\$1,228,000.00
7410-0001	EJERICICIO 2019	\$850,000.00
7410-0001	EJERICICIO 2021	\$2,792,000.00
7410-0001	EJERICICIO 2022	\$128,000.00
	CREDITO FISCAL	\$101,365.94
	TOTAL	\$5,464,365.94

Bajo protesta de decir verdad declaramos que los Estados Financieros y sus Notas son razonablemente correctos y responsabilidad del emisor

(Handwritten signatures and marks in blue ink, including a large signature on the left, a signature in the center, and a signature on the right.)

Estado de Flujos de Efectivo

Buller




Municipio de San Francisco de los Romo
 Estado de Flujos de Efectivo
 Del 1 de Enero al 30 de Junio de 2024
 (Cifras en Pesos)

Concepto	2024	2023
Flujos de Efectivo de las Actividades de Operación		
Origen	303,810,247	433,196,614
Impuestos	48,351,986	74,717,957
Cuotas y Aportaciones de Seguridad Social	0	0
Contribuciones de Mejoras	0	0
Derechos	32,849,643	51,814,702
Productos	8,176,120	27,542,010
Aprovechamientos	34,381,688	18,996,478
Ingresos por Venta de Bienes y Prestación de Servicios	0	0
Participaciones, Aportaciones, Convenios, Incentivos Derivados de la Colaboración Fiscal y Fondos Distintos de Aportaciones	159,050,810	244,825,467
Transferencias, Asignaciones, Subsidios y Subvenciones, y Pensiones y Jubilaciones	21,000,000	15,300,000
Otros Orígenes de Operación	0	0
Aplicación	247,544,501	377,268,965
Servicios Personales	71,151,529	152,856,547
Materiales y Suministros	12,490,835	26,368,022
Servicios Generales	29,389,412	71,803,719
Transferencias Internas y Asignaciones al Sector Público	21,000,000	21,252,428
Transferencias al Resto del Sector Público	0	0
Subsidios y Subvenciones	0	0
Ayudas Sociales	15,214,818	39,884,858
Pensiones y Jubilaciones	1,889,596	4,014,519
Transferencias a Fideicomisos, Mandatos y Contratos Análogos	0	0
Transferencias a la Seguridad Social	0	0
Donativos	0	0
Transferencias al Exterior	0	0
Participaciones	0	0
Aportaciones	0	0
Convenios	0	0
Otras Aplicaciones de Operación	96,408,311	61,088,873
Flujos Netos de Efectivo por Actividades de Operación	56,265,746	55,927,649
Flujos de Efectivo de las Actividades de Inversión		
Origen	84,954	22,161,138
Bienes Inmuebles, Infraestructura y Construcciones en Proceso	0	22,161,138
Bienes Muebles	84,952	0
Otros Orígenes de Inversión	2	0
Aplicación	25,137,722	65,521,343
Bienes Inmuebles, Infraestructura y Construcciones en Proceso	20,289,128	35,813,701
Bienes Muebles	4,848,595	29,707,642
Otras Aplicaciones de Inversión	0	0
Flujos Netos de Efectivo por Actividades de Inversión	-25,052,768	-43,360,205
Flujos de Efectivo de las Actividades de Financiamiento		
Origen	0	0
Endeudamiento Neto	0	0
Interno	0	0
Externo	0	0
Otros Orígenes de Financiamiento	0	0
Aplicación	0	0
Servicios de la Deuda	0	0
Interno	0	0
Externo	0	0
Otras Aplicaciones de Financiamiento	0	0
Flujos Netos de Efectivo por Actividades de Financiamiento	0	0
Incremento/Disminución Neta en el Efectivo y Equivalentes al Efectivo	31,212,977	12,567,444
Efectivo y Equivalentes al Efectivo al Inicio del Ejercicio	21,160,510	8,593,067
Efectivo y Equivalentes al Efectivo al Final del Ejercicio	52,373,487	21,160,510

Bajo protesta de decir verdad declaramos que los Estados Financieros y sus notas, son razonablemente correctos y son responsabilidad del emisor.

Benny



Estado Analítico del Activo



Bauer





Municipio de San Francisco de los Romo
 Estado Analítico del Activo
 Del 1 de Enero al 30 de Junio de 2024
 (Cifras en Pesos)

Concepto	Saldo Inicial	Cargos del Periodo	Abonos del Periodo	Saldo Final	Variación del Periodo
ACTIVO	360,637,779	926,122,523	811,689,427	475,070,875	114,433,096
Activo Circulante	61,473,108	897,941,957	811,993,260	147,421,805	85,948,697
Efectivo y Equivalentes	21,160,510	425,285,881	394,072,904	52,373,487	31,212,977
Derechos a Recibir Efectivo o Equivalentes	35,259,604	443,385,176	402,778,547	75,866,233	40,606,628
Derechos a Recibir Bienes o Servicios	5,052,993	29,270,899	15,141,808	19,182,084	14,129,091
Inventarios	0	0	0	0	0
Almacenes	0	0	0	0	0
Estimación por Pérdida o Deterioro de Activos Circulantes	0	0	0	0	0
Otros Activos Circulantes	0	0	0	0	0
Activo No Circulante	299,164,671	28,180,566	-303,833	327,649,071	28,484,399
Inversiones Financieras a Largo Plazo	0	0	0	0	0
Derechos a Recibir Efectivo o Equivalentes a Largo Plazo	0	0	0	0	0
Bienes Inmuebles, Infraestructura y Construcciones en Proceso	248,507,380	20,289,128	-388,788	269,185,296	20,677,916
Bienes Muebles	67,837,785	7,825,208	84,953	75,578,040	7,740,255
Activos Intangibles	137,072	0	2	137,070	-2
Depreciación, Deterioro y Amortización Acumulada de Bienes	-17,317,566	66,230	0	-17,251,335	66,230
Activos Diferidos	0	0	0	0	0
Estimación por Pérdida o Deterioro de Activos no Circulantes	0	0	0	0	0
Otros Activos no Circulantes	0	0	0	0	0

Bajo protesta de decir verdad declaramos que los Estados Financieros y sus notas, son razonablemente correctos y son responsabilidad del emisor.



Estado Analítico de la Deuda y Otros Pasivos



mi
Barral
A
J
J



Municipio de San Francisco de los Romo
 Estado Analítico de la Deuda y Otros Pasivos
 Del 1 de Enero al 30 de Junio de 2024
 (Cifras en Pesos)

Denominación de las Deudas	Moneda de Contratación	Institución o País Acreedor	Saldo Inicial del Periodo	Saldo Final del Periodo
DEUDA PÚBLICA				
Corto Plazo				
Deuda Interna			0	0
Instituciones de Crédito	Peso	México	0	0
Títulos y Valores	Peso	México	0	0
Arrendamientos Financieros	Peso	México	0	0
Deuda Externa			0	0
Organismos Financieros Internacionales	Peso	México	0	0
Deuda Bilateral	Peso	México	0	0
Títulos y Valores	Peso	México	0	0
Arrendamientos Financieros	Peso	México	0	0
Subtotal de Deuda Pública a Corto Plazo			0	0
Largo Plazo				
Deuda Interna			0	0
Instituciones de Crédito	Peso	México	0	0
Títulos y Valores	Peso	México	0	0
Arrendamientos Financieros	Peso	México	0	0
Deuda Externa			0	0
Organismos Financieros Internacionales	Peso	México	0	0
Deuda Bilateral	Peso	México	0	0
Títulos y Valores	Peso	México	0	0
Arrendamientos Financieros	Peso	México	0	0
Subtotal de Deuda Pública a Largo Plazo			0	0
Total de Otros Pasivos	Peso	México	17,834,021	21,718,790
Total de Deuda Pública y Otros Pasivos			17,834,021	21,718,790

Bajo protesta de decir verdad declaramos que los Estados Financieros y sus notas, son razonablemente correctos y son responsabilidad del emisor.

B...



II. INFORMACIÓN PRESUPUESTAL



Bureau



Estado Analítico de Ingresos

Bancos



Municipio de San Francisco de los Romo
Estado Analítico de Ingresos
Del 1 de Enero al 30 de Junio de 2024

Rubro de Ingresos	Ingreso					Diferencia (6= 5 - 1)
	Estimado	Ampliaciones y Reducciones	Modificado	Devengado	Recaudado	
	(1)	(2)	(3= 1 + 2)	(4)	(5)	
Impuestos	28,210,000	4,502,763	32,712,763	48,351,986	48,351,986	20,141,986
Cuotas y Aportaciones de Seguridad Social	0	0	0	0	0	0
Contribuciones de Mejoras	5,000	0	5,000	0	0	-5,000
Derechos	27,266,000	0	27,266,000	32,849,643	32,849,643	5,583,643
Productos	700,000	5,500,000	6,200,000	8,176,120	8,176,120	7,476,120
Aprovechamientos	1,715,000	33,540,000	35,255,000	34,381,688	34,381,688	32,666,688
Ingresos por Venta de Bienes, Prestación de Servicios y Otros Ingresos	0	0	0	0	0	0
Participaciones, Aportaciones, Convenios, Incentivos Derivados de la Colaboración Fiscal y Fondos Distintos de Aportaciones	257,781,790	10,888,847	268,670,637	159,050,810	159,050,810	-98,730,980
Transferencias, Asignaciones, Subsidios y Subvenciones, y Pensiones y Jubilaciones	9,000,000	0	9,000,000	21,000,000	21,000,000	12,000,000
Ingresos Derivados de Financiamientos	0	0	0	0	0	0
Total	324,677,790	54,431,610	379,109,400	303,810,247	303,810,247	
				Ingresos excedentes		-20,867,543

Estado Analítico de Ingresos Por Fuente de Financiamiento	Ingreso					Diferencia (6= 5 - 1)
	Estimado	Ampliaciones y Reducciones	Modificado	Devengado	Recaudado	
	(1)	(2)	(3= 1 + 2)	(4)	(5)	
Ingresos del Poder Ejecutivo Federal o Estatal y de los Municipios	324,677,790	54,431,610	379,109,400	303,810,247	303,810,247	-20,867,543
Impuestos	28,210,000	4,502,763	32,712,763	48,351,986	48,351,986	20,141,986
Cuotas y Aportaciones de Seguridad Social	0	0	0	0	0	0
Contribuciones de Mejoras	5,000	0	5,000	0	0	-5,000
Derechos	27,266,000	0	27,266,000	32,849,643	32,849,643	5,583,643
Productos	700,000	5,500,000	6,200,000	8,176,120	8,176,120	7,476,120
Aprovechamientos	1,715,000	33,540,000	35,255,000	34,381,688	34,381,688	32,666,688
Participaciones, Aportaciones, Convenios, Incentivos Derivados de la Colaboración Fiscal y Fondos Distintos de Aportaciones	257,781,790	10,888,847	268,670,637	159,050,810	159,050,810	-98,730,980
Transferencias, Asignaciones, Subsidios y Subvenciones, y Pensiones y Jubilaciones	9,000,000	0	9,000,000	21,000,000	21,000,000	12,000,000
Ingresos de los Entes Públicos de los Poderes Legislativo y Judicial, de los Órganos Autónomos y del Sector Paraestatal o Paramunicipal, así como de las Empresas Productivas del Estado	0	0	0	0	0	0
Cuotas y Aportaciones de Seguridad Social	0	0	0	0	0	0
Productos	0	0	0	0	0	0
Ingresos por Venta de Bienes, Prestación de Servicios y Otros Ingresos	0	0	0	0	0	0
Transferencias, Asignaciones, Subsidios y Subvenciones, y Pensiones y Jubilaciones	0	0	0	0	0	0
Ingresos Derivados de financiamiento	0	0	0	0	0	0
Ingresos Derivados de Financiamientos	0	0	0	0	0	0
Total	324,677,790	54,431,610	379,109,400	303,810,247	303,810,247	
				Ingresos excedentes		-20,867,543

[Handwritten signatures and initials in blue ink on the left side of the second table.]

[Large handwritten signatures and initials in blue ink at the bottom of the page.]

Estado Analítico del Ejercicio del Presupuesto de Egresos

Buenos

Administrativa

Benny



Gobierno (Federal/Estatal/Municipal) de Municipio de San Francisco de los Romo
 Estado Analítico del Ejercicio del Presupuesto de Egresos
 Clasificación Administrativa
 Del 1 de Enero al 30 de Junio de 2024


Concepto	Egresos					Subejercicio 6 = (3 - 4)
	Aprobado	Ampliaciones/ (Reducciones)	Modificado	Devengado	Pagado	
	1	2	3 = (1 + 2)	4	5	
Poder Ejecutivo	324,677,790	54,431,610	379,109,400	180,539,522	176,273,913	198,569,878
Poder Legislativo	0	0	0	0	0	0
Poder Judicial	0	0	0	0	0	0
Órganos Autónomos	0	0	0	0	0	0
Total del Gasto	324,677,790	54,431,610	379,109,400	180,539,522	176,273,913	198,569,878

Handwritten signatures and initials in blue ink are present at the bottom of the page. On the left side, there are several overlapping signatures. In the center, there is a vertical signature that appears to read 'Ramos'. Below it, there is a large, stylized signature. On the right side, there is another large signature.

Cuenta Pública 2024
Municipio de San Francisco de los Romo
Estado Analítico del Ejercicio del Presupuesto de Egresos
Clasificación Administrativa
Del 1 de Enero al 30 de Junio de 2024

Concepto	Egresos					Subejercicio
	Aprobado	Ampliaciones/ (Reducciones)	Modificado	Devengado	Pagado	
	1	2	3 = (1 + 2)	4	5	
	6 = (3 - 4)					
Presidencia	50,525,980	9,383,354	59,909,334	31,499,478	28,524,702	28,409,856
Presidencia	30,260,800	8,450,000	38,710,800	26,295,489	23,331,297	12,415,311
Secretaría Particular	1,647,700	248,805	1,896,505	758,909	752,980	1,137,596
Coordinación de Asesores	2,522,770	0	2,522,770	849,578	849,578	1,673,192
Coordinación de Relaciones Públicas	279,130	-12,000	267,130	90,727	90,727	176,403
Coordinación de Gestión Social	2,008,150	0	2,008,150	1,294,402	1,293,298	713,748
Instancia Municipal de la Mujer	3,081,330	200,000	3,281,330	1,224,585	1,223,245	2,056,745
Instancia Municipal de la Juventud	996,600	496,549	1,493,149	737,552	735,342	755,597
Patronato de la Feria	9,000,000	0	9,000,000	0	0	9,000,000
Coordinación Municipal de Gabinete	729,500	0	729,500	248,236	248,236	481,264
Dirección del Comité Municipal para el DIF	16,122,700	856,627	16,979,327	7,494,231	7,460,311	9,485,096
Dirección del Comité Municipal para el DIF	6,631,350	842,395	7,473,745	3,604,124	3,570,205	3,869,620
Subdirección Administrativa	468,800	0	468,800	272,255	272,255	196,545
Departamento de Asistencia Social Alimentaria	2,160,950	0	2,160,950	1,000,367	1,000,367	1,160,583
Departamento de Rehabilitación Física	574,700	15,000	589,700	310,229	310,229	279,471
Departamento de Atención a Personas Adultas Mayores	1,559,000	-768	1,558,232	496,707	496,707	1,061,525
Departamento de Habilidades, Capacitación y Desarrollo Integral	2,748,500	0	2,748,500	1,067,110	1,067,110	1,681,390
Unidad de Vinculación con la Sociedad Civil	579,900	0	579,900	216,049	216,049	363,851
Procuraduría Municipal de la Defensa de los Derechos de las niñas, niños y adolescentes	243,650	0	243,650	101,844	101,844	141,806
Departamento Jurídico	193,900	0	193,900	83,192	83,192	110,708
Unidad de Trabajo Social y Canalización	551,950	0	551,950	241,308	241,308	310,642
Departamento de Psicología	410,000	0	410,000	101,047	101,047	308,953
Coordinación de Comunicación Social	2,199,950	0	2,199,950	694,144	694,144	1,505,806
Coordinación de Comunicación Social	1,744,450	0	1,744,450	530,228	530,228	1,214,222
Departamento de Comunicación e Información	455,500	0	455,500	163,915	163,915	291,585
Delegación Puertecito de la Virgen	4,262,430	2,380	4,264,810	1,883,211	1,883,211	2,381,599
Delegación Puertecito de la Virgen	4,262,430	2,380	4,264,810	1,883,211	1,883,211	2,381,599
Delegación La Escondida	1,357,300	9,000	1,366,300	488,959	488,959	877,341
Delegación La Escondida	1,357,300	9,000	1,366,300	488,959	488,959	877,341
Secretaría del H. Ayuntamiento y Dirección General de Gobierno	29,428,820	5,367,287	34,796,107	18,541,836	18,259,161	16,254,271
Secretaría del H. Ayuntamiento y Dirección General de Gobierno	7,489,250	-26,586	7,462,664	3,452,764	3,418,879	4,009,900
Subdirección General de Gobierno	456,150	0	456,150	0	0	456,150
Departamento de Reglamentos y Mercados	1,764,550	0	1,764,550	929,027	925,137	835,523
Coordinación de Fomento Deportivo	4,220,100	352,373	4,572,473	2,514,740	2,505,123	2,057,733
Departamento de Acción Cívica y Cultural	3,634,750	5,599,540	9,234,290	6,870,729	6,870,729	2,363,561
Departamento de Desarrollo Turístico	1,525,300	-760,000	765,300	270,458	270,458	494,842
Departamento de Control Sanitario y Rastros	1,072,420	0	1,072,420	364,846	364,846	707,574
Departamento de Protección Civil	2,009,000	21,993	2,030,993	1,048,281	1,022,446	982,712
Unidad Municipal de Paramédicos	2,539,000	200,000	2,739,000	1,206,075	1,000,801	1,532,925
Departamento de Logística	1,704,450	-20,033	1,684,417	524,175	520,000	1,160,242
Unidad del Archivo Municipal	422,350	0	422,350	180,395	180,395	241,955
Relaciones Exteriores	2,591,500	0	2,591,500	1,180,347	1,180,347	1,411,153
Dirección de Finanzas y Administración	35,232,310	1,232,782	36,465,092	29,865,222	29,675,212	6,599,869
Dirección de Finanzas y Administración	2,200,500	0	2,200,500	767,636	767,636	1,432,864
Subdirección de Finanzas, Administración y Control Presupuestal	865,250	0	865,250	316,593	316,593	548,657
Departamento de Presupuesto	152,000	0	152,000	0	0	152,000













Departamento de Ingresos y Recaudación Municipal	5,908,200	-270,000	5,638,200	12,278,815	12,277,875	-6,640,615
Departamento de Egresos	502,000	222,000	724,000	365,299	365,299	358,701
Departamento de Fondos Federales	570,100	35,000	605,100	234,179	234,179	370,921
Departamento de Compras y Suministros	1,090,700	-1	1,090,699	595,001	582,183	495,698
Departamento de Mantenimiento Vehicular y Servicios Generales	1,491,450	0	1,491,450	606,781	606,781	884,669
Departamento de Recursos Humanos	18,996,360	1,225,783	20,222,143	12,642,549	12,498,336	7,579,594
Departamento de Control Patrimonial	995,600	110,000	1,105,600	540,452	540,452	565,148
Departamento de Informática	1,991,400	-90,000	1,901,400	1,352,499	1,320,460	548,901
Subdirección de Ingresos y Recaudación Municipal	468,750	0	468,750	165,417	165,417	303,333
Dirección de Planeación y Evaluación	1,296,100	0	1,296,100	443,910	443,910	852,190
Dirección de Planeación y Evaluación	644,800	0	644,800	177,806	177,806	466,994
Subdirección de Planeación	247,700	0	247,700	0	0	247,700
Departamento de Información y Soluciones Informáticas	206,700	0	206,700	131,992	131,992	74,708
Departamento de Monitoreo y Evaluación	196,900	0	196,900	134,111	134,111	62,789
Órgano Interno de Control	1,744,700	0	1,744,700	734,023	731,098	1,010,677
Órgano Interno de Control	1,142,600	0	1,142,600	467,080	464,155	675,520
Autoridad Investigadora	237,100	0	237,100	101,846	101,846	135,254
Autoridad Substanciadora y Resolutora	365,000	0	365,000	165,097	165,097	199,903
Dirección de Obras Públicas	51,716,300	34,898,854	86,615,154	26,228,818	26,205,944	60,386,336
Dirección de Obras Públicas	2,842,500	305,000	3,147,500	700,128	695,228	1,447,372
Departamento de Costos y Licitaciones	1,308,200	1,510,927	2,819,127	545,093	545,093	2,274,034
Departamento de Proyectos	334,400	0	334,400	105,774	105,774	228,626
Departamento de Supervisión	47,486,200	32,682,926	80,169,126	24,445,251	24,427,277	55,723,876
Subdirección de Obras Públicas	745,000	400,000	1,145,000	432,572	432,572	712,428
Dirección de Desarrollo Social, Económico y Agropecuario	6,589,750	1,213,507	7,803,257	3,384,446	3,381,382	4,418,812
Dirección de Desarrollo Social, Económico y Agropecuario	4,321,650	1,213,507	5,535,157	2,715,269	2,712,206	2,819,888
Subdirección Desarrollo Social, Económico y Agropecuario	468,800	0	468,800	165,417	165,417	303,383
Departamento de Concertación Social	814,000	0	814,000	274,121	274,121	539,879
Departamento de Desarrollo Económico	617,900	0	617,900	145,330	145,330	472,570
Departamento de Desarrollo Agropecuario	367,400	0	367,400	84,308	84,308	283,092
Dirección de Desarrollo Urbano	4,570,000	988,961	5,558,961	2,330,025	2,325,909	3,228,936
Dirección de Desarrollo Urbano	2,234,100	1,000,000	3,234,100	1,590,979	1,590,979	1,643,121
Departamento de Planes y Proyectos	369,000	-6,995	362,005	107,851	107,851	254,154
Departamento de Uso de Suelo	1,004,400	-4,043	1,000,357	259,936	255,820	740,421
Departamento de Fraccionamientos y Regularización	286,500	0	286,500	101,846	101,846	184,654
Departamento de Supervisión e Imagen Urbana	286,500	0	286,500	101,846	101,846	184,654
Subdirección de Desarrollo Urbano	389,500	0	389,500	167,567	167,567	221,933
Dirección de Servicios Públicos y Ecología	59,686,600	500,502	60,187,102	34,853,003	34,455,550	25,334,099
Dirección de Servicios Públicos y Ecología	3,106,500	-568	3,105,932	1,410,828	1,410,828	1,695,104
Subdirección de Servicios Públicos y Ecología	478,400	0	478,400	170,793	170,793	307,607
Departamento de Panteones	1,266,900	0	1,266,900	579,671	579,671	687,229
Departamento de Limpia y Aseo Público	22,082,800	73,070	22,155,870	15,606,187	15,365,201	6,549,684
Departamento de Alumbrado Público	23,452,000	310,000	23,762,000	11,614,023	11,580,864	12,147,977
Departamento de Parques y Jardines	7,668,500	-80,000	7,588,500	4,593,341	4,593,341	2,995,159
Departamento de Ecología	1,631,500	-438,981	1,192,519	682,013	558,706	510,506
Departamento de Control y Bienestar Animal	0	636,981	636,981	196,148	196,148	440,833
Dirección de Asuntos Jurídicos	3,140,000	18,357	3,158,357	1,372,093	1,367,290	1,786,264
Dirección de Asuntos Jurídicos	1,606,500	18,357	1,624,857	771,181	766,378	853,676
Subdirección de Asuntos Jurídicos	306,500	0	306,500	130,927	130,927	175,573
Departamento de Gestión Jurídica	387,500	0	387,500	154,245	154,245	233,255
Departamento de Jueces Calificadores	839,500	0	839,500	315,740	315,740	523,760
Dirección de Seguridad Pública y Tránsito Municipal	51,064,000	-40,001	51,023,999	17,982,885	17,633,891	33,041,113
Dirección de Seguridad Pública y Tránsito Municipal	51,064,000	-40,001	51,023,999	17,982,885	17,633,891	33,041,113
Corporación Municipal	5,740,850	0	5,740,850	2,743,239	2,743,239	2,997,611
Corporación Municipal	5,740,850	0	5,740,850	2,743,239	2,743,239	2,997,611

F. R. M.

Total del Gasto	324,677,790	54,431,610	379,109,400	180,539,522	176,273,913	198,569,878
-----------------	-------------	------------	-------------	-------------	-------------	-------------

Primer





Económica

Bailey



Municipio de San Francisco de los Romo
 Estado Analítico del Ejercicio del Presupuesto de Egresos
 Clasificación Económica (por Tipo de Gasto)
 Del 1 de Enero al 30 de Junio de 2024

Concepto	Egresos					Subejercicio
	Aprobado	Ampliaciones/ (Reducciones)	Modificado	Devengado	Pagado	
	1	2	3 = (1 + 2)	4	5	
Gasto Corriente	265,752,390	22,203,237	287,955,627	150,535,590	149,246,595	137,420,037
Gasto de Capital	54,425,400	32,228,372	86,653,772	28,114,336	25,137,722	58,539,436
Amortización de la Deuda y Disminución de Pasivos	0	0	0	0	0	0
Pensiones y Jubilaciones	4,500,000	0	4,500,000	1,889,596	1,889,596	2,610,404
Participaciones	0	0	0	0	0	0
Total del Gasto	324,677,790	54,431,610	379,109,400	180,539,522	176,273,913	198,569,878

Handwritten signatures and initials in blue ink are present on the page, including a large signature at the top left, several smaller signatures below it, a vertical signature in the middle, and a large signature at the bottom right.

[Handwritten signature]

Por Objeto del Gasto

[Handwritten signature]

[Handwritten signature] Buenos *[Handwritten signature]* *[Handwritten signature]* *[Handwritten signature]* *[Handwritten signature]*



Municipio de San Francisco de los Romo
 Estado Analítico del Ejercicio del Presupuesto de Egresos
 Clasificación por Objeto del Gasto (Capítulo y Concepto)
 Del 1 de Enero al 30 de Junio de 2024

Concepto	Egresos						Subejercicio
	Aprobado	Ampliaciones/ (Reducciones)	Modificado	Devengado	Pagado		
	1	2	3 = (1 + 2)	4	5	6 = (3 - 4)	
Servicios Personales	159,642,151	0	159,642,151	71,193,713	71,151,529	88,448,438	
Remuneraciones al Personal de Carácter Permanente	86,543,550	-4,961,000	81,582,550	41,475,127	41,475,127	40,107,423	
Remuneraciones al Personal de Carácter Transitorio	7,556,000	4,961,000	12,517,000	5,466,341	5,466,341	7,050,659	
Remuneraciones Adicionales y Especiales	24,144,490	0	24,144,490	2,303,395	2,303,395	21,841,095	
Seguridad Social	13,743,821	0	13,743,821	8,950,159	8,950,159	4,793,662	
Otras Prestaciones Sociales y Económicas	27,354,290	0	27,354,290	12,998,692	12,956,508	14,355,598	
Previsiones	300,000	0	300,000	0	0	300,000	
Pago de Estímulos a Servidores Públicos	0	0	0	0	0	0	
Materiales y Suministros	22,826,000	2,057,998	24,883,998	13,574,093	12,490,835	11,309,905	
Materiales de Administración, Emisión de Documentos y Artículos Oficiales	2,940,500	375,097	3,315,597	1,210,982	1,208,163	2,104,615	
Alimentos y Utensilios	385,500	235,000	620,500	342,477	336,964	278,023	
Materias Primas y Materiales de Producción y Comercialización	120,000	0	120,000	47,000	47,000	73,000	
Materiales y Artículos de Construcción y de Reparación	1,226,000	860,000	2,086,000	1,188,223	1,064,916	897,777	
Productos Químicos, Farmacéuticos y de Laboratorio	252,000	-28,000	224,000	62,096	62,096	161,904	
Combustibles, Lubricantes y Aditivos	10,545,000	6,000	10,551,000	7,381,902	6,642,262	3,169,098	
Vestuario, Blancos, Prendas de Protección y Artículos Deportivos	2,444,000	712,992	3,156,992	607,254	401,981	2,549,738	
Materiales y Suministros Para Seguridad	0	0	0	0	0	0	
Herramientas, Refacciones y Accesorios Menores	4,913,000	-103,091	4,809,909	2,734,160	2,727,454	2,075,749	
Servicios Generales	51,183,239	11,291,240	62,474,479	29,552,966	29,389,412	32,921,513	
Servicios Básicos	7,817,000	-40,000	7,777,000	4,821,557	4,821,557	2,955,443	
Servicios de Arrendamiento	2,180,000	497,337	2,677,337	1,063,096	1,063,096	1,614,241	
Servicios Profesionales, Científicos, Técnicos y Otros Servicios	9,662,600	2,766,474	12,429,074	5,611,555	5,611,555	6,817,518	
Servicios Financieros, Bancarios y Comerciales	1,518,000	-61,250	1,456,750	1,224,557	1,224,557	232,193	
Servicios de Instalación, Reparación, Mantenimiento y Conservación	7,128,000	1,449,638	8,577,638	3,442,397	3,383,083	5,135,242	
Servicios de Comunicación Social y Publicidad	310,000	100,000	410,000	194,416	194,416	215,584	
Servicios de Traslado y Viáticos	295,000	-105,000	190,000	13,127	13,127	176,873	
Servicios Oficiales	18,949,000	6,457,717	25,406,717	11,382,436	11,278,197	14,024,281	
Otros Servicios Generales	3,323,639	226,323	3,549,962	1,799,824	1,799,824	1,750,138	
Transferencias, Asignaciones, Subsidios y Otras Ayudas	36,601,000	8,854,000	45,455,000	38,104,414	38,104,414	7,350,596	
Transferencias Internas y Asignaciones al Sector Público	23,100,000	2,000,000	25,100,000	21,000,000	21,000,000	4,100,000	
Transferencias al Resto del Sector Público	0	0	0	0	0	0	
Subsidios y Subvenciones	0	0	0	0	0	0	
Ayudas Sociales	9,001,000	6,854,000	15,855,000	15,214,818	15,214,818	640,182	
Pensiones y Jubilaciones	4,500,000	0	4,500,000	1,889,596	1,889,596	2,610,404	
Transferencias a Fideicomisos, Mandatos y Otros Análogos	0	0	0	0	0	0	
Transferencias a la Seguridad Social	0	0	0	0	0	0	
Donativos	0	0	0	0	0	0	
Transferencias al Exterior	0	0	0	0	0	0	
Bienes Muebles, Inmuebles e Intangibles	12,132,400	7,445,517	19,577,917	7,825,208	4,848,595	11,752,709	



Municipio de San Francisco de los Rómos
 Estado Analítico del Ejercicio del Presupuesto de Egresos
 Clasificación por Objeto del Gasto (Capítulo y Concepto)
 Del 1 de Enero al 30 de Junio de 2024

Concepto	Egresos						Subejercicio 6 = (3 - 4)
	Aprobado	Ampliaciones/ (Reducciones)	Modificado	Devengado	Pagado		
	1	2	3 = (1 + 2)	4	5		
Mobiliario y Equipo de Administración	170,000	-4,483	165,517	39,886	39,886	125,631	
Mobiliario y Equipo Educativo y Recreativo	0	0	0	0	0	0	
Equipo e Instrumental Médico y de Laboratorio	0	0	0	0	0	0	
Vehículos y Equipo de Transporte	2,520,000	7,300,000	9,820,000	2,964,192	0	6,855,808	
Equipo de Defensa y Seguridad	0	0	0	0	0	0	
Maquinaria, Otros Equipos y Herramientas	9,312,400	40,000	9,352,400	4,821,130	4,808,709	4,531,270	
Activos Biológicos	0	0	0	0	0	0	
Bienes Inmuebles	0	0	0	0	0	0	
Activos Intangibles	130,000	110,000	240,000	0	0	240,000	
Inversión Pública	42,293,000	24,782,855	67,075,855	20,289,128	20,289,128	46,786,727	
Obra Pública en Bienes de Dominio Público	29,563,000	-12,870,171	16,692,829	8,438,554	8,438,554	8,254,275	
Obra Pública en Bienes Propios	12,730,000	37,653,026	50,383,026	11,850,573	11,850,573	38,532,453	
Proyectos Productivos y Acciones de Fomento	0	0	0	0	0	0	
Inversiones Financieras y Otras Provisiones	0	0	0	0	0	0	
Inversiones Para el Fomento de Actividades Productivas	0	0	0	0	0	0	
Acciones y Participaciones de Capital	0	0	0	0	0	0	
Compra de Títulos y Valores	0	0	0	0	0	0	
Concesión de Préstamos	0	0	0	0	0	0	
Inversiones en Fideicomisos, Mandatos y Otros Análogos	0	0	0	0	0	0	
Otras Inversiones Financieras	0	0	0	0	0	0	
Provisiones para Contingencias y Otras Erogaciones Especiales	0	0	0	0	0	0	
Participaciones y Aportaciones	0	0	0	0	0	0	
Participaciones	0	0	0	0	0	0	
Aportaciones	0	0	0	0	0	0	
Convenios	0	0	0	0	0	0	
Deuda Pública	0	0	0	0	0	0	
Amortización de la Deuda Pública	0	0	0	0	0	0	
Intereses de la Deuda Pública	0	0	0	0	0	0	
Comisiones de la Deuda Pública	0	0	0	0	0	0	
Gastos de la Deuda Pública	0	0	0	0	0	0	
Costo por Coberturas	0	0	0	0	0	0	
Apoyos Financieros	0	0	0	0	0	0	
Adeudos de Ejercicios Fiscales Anteriores (Adefas)	0	0	0	0	0	0	
Total del Gasto	324,677,790	54,431,610	379,109,400	180,539,522	176,273,913	198,569,878	

[Handwritten mark]

Funcional

[Handwritten mark]

Bunny

[Handwritten mark]

[Handwritten mark]

[Handwritten mark]

[Handwritten mark]

[Handwritten mark]

[Handwritten mark]



Municipio de San Francisco de los Romo
 Estado Analítico del Ejercicio del Presupuesto de Egresos
 Clasificación Funcional (Finalidad y Función)
 Del 1 de Enero al 30 de Junio de 2024

Concepto	Egresos					Subejercicio 6 = (3 - 4)
	Aprobado	Ampliaciones/ (Reducciones)	Modificado	Devengado	Pagado	
	1	2	3 = (1 + 2)	4	5	
Gobierno	70,965,821	1,932,992	72,898,813	31,036,361	30,312,045	41,862,452
Legislación	200,000	101,000	301,000	132,351	132,351	168,649
Justicia	0	0	0	0	0	0
Coordinación de la Política de Gobierno	1,200,000	0	1,200,000	349,049	349,049	850,951
Relaciones Exteriores	0	0	0	0	0	0
Asuntos Financieros y Hacendarios	13,953,821	650,000	14,603,821	9,510,248	9,374,035	5,085,573
Seguridad Nacional	0	0	0	0	0	0
Asuntos de Orden Público y de Seguridad Interior	55,612,000	181,992	55,793,992	20,237,241	19,657,139	35,556,751
Otros Servicios Generales	0	1,000,000	1,000,000	799,472	799,472	200,528
Desarrollo Social	253,561,969	52,498,618	306,060,587	149,499,065	145,957,772	156,561,522
Protección Ambiental	30,000	0	30,000	0	0	30,000
Vivienda y Servicios a la Comunidad	230,881,969	39,943,906	270,825,875	130,765,566	127,226,483	140,060,308
Salud	0	0	0	0	0	0
Recreación, Cultura y Otras Manifestaciones Sociales	15,035,000	6,565,367	21,600,367	8,895,650	8,893,440	12,704,717
Educación	3,220,000	4,797,719	8,017,719	6,259,719	6,259,719	1,758,000
Protección Social	4,395,000	-8,373	4,386,627	2,610,130	2,610,130	1,776,497
Otros Asuntos Sociales	0	1,200,000	1,200,000	968,000	968,000	232,000
Desarrollo Económico	150,000	0	150,000	4,096	4,096	145,904
Asuntos Económicos, Comerciales y Laborales en General	0	0	0	0	0	0
Agropecuaria, Silvicultura, Pesca y Caza	130,000	0	130,000	0	0	130,000
Combustibles y Energía	0	0	0	0	0	0
Minería, Manufacturas y Construcción	0	0	0	0	0	0
Transporte	0	0	0	0	0	0
Comunicaciones	0	0	0	0	0	0
Turismo	0	0	0	0	0	0
Ciencia, Tecnología e Innovación	0	0	0	0	0	0
Otras Industrias y Otros Asuntos Económicos	20,000	0	20,000	4,096	4,096	15,904
Otras no Clasificadas en Funciones Anteriores	0	0	0	0	0	0
Transacciones de la Deuda Publica / Costo Financiero de la Deuda	0	0	0	0	0	0
Transferencias, Participaciones y Aportaciones entre Diferentes Niveles y Ordenes de Gobierno	0	0	0	0	0	0
Sanearamiento del Sistema Financiero	0	0	0	0	0	0
Adeudos de Ejercicios Fiscales Anteriores	0	0	0	0	0	0
Total del Gasto	324,677,790	54,431,610	379,109,400	180,539,522	176,273,913	198,569,878

[Handwritten signatures and scribbles]

[Handwritten signature]

[Handwritten signature]

[Handwritten signature]