



PRIMERA SESIÓN EXTRAORDINARIA DE CABILDO CELEBRADA EL DÍA NUEVE DE SEPTIEMBRE DEL AÑO DOS MIL VEINTICUATRO EL HONORABLE AYUNTAMIENTO DEL MUNICIPIO DE SAN FRANCISCO DE LOS ROMO, AGUASCALIENTES 2021-2024

Acta No. 43/2024

TÉC. MARGARITA GALLEGOS SOTO.– Buenos días miembros de este Honorable Cabildo de San Francisco de los Romo, bienvenidos sean todos ustedes, de conformidad con los Artículos 21 Fracción I y 28 del Código Municipal de San Francisco de los Romo, Aguascalientes y a efecto de iniciar los trabajos de la Primera Sesión Extraordinaria del mes de Septiembre, a la cual fuimos convocados en términos de Ley, solicito a la Lic. María Edith Rosales Luna Secretaria del H. Ayuntamiento y Directora General de Gobierno se sirva pasar lista de asistencia, para que verifique e informe a esta Presidencia si se encuentra cubierto el Quórum de Ley.

LIC. MARÍA EDITH ROSALES LUNA. – Con su permiso Señora Presidenta, procedo al pase de lista.

NOMBRE	PRESENTE	AUSENTE	FALTA JUSTIFICADA
Téc. Margarita Gallegos Soto	X		
Téc. Norberto Medina López	X		
Lic. Jaqueline Santos Marín	X		
C. José Manuel de Luna Robles	X		
Téc. Ma. del Socorro Jiménez Flores	X		
Téc. Miguel Ángel Medina Muñoz	X		
Lic. Beatriz Montoya Hernández	X		
Lic. Ivonne Martínez de la Cruz	X		
Lic. María Esparza Santos	X		
T.S.U. Ismael Lara Medina	X		

Tengo a bien informarle Señora Presidenta, que están presentes 8 Regidores, el Síndico Municipal y Usted, por lo que con fundamento en el Artículo 27 del Código Municipal de San Francisco de los Romo vigente, existe el Quórum legal requerido para la celebración de la presente Sesión.

TÉC. MARGARITA GALLEGOS SOTO.- Certificado el Quórum de ley que establece el Artículo 27 del Código Municipal de San Francisco de los Romo, Ags., siendo las once horas con dos minutos del día nueve de septiembre del año dos mil veinticuatro, declaro formalmente instalados los trabajos de la Primera Sesión Extraordinaria de Cabildo del mes de Septiembre y válidos los acuerdos que en ella se tomen.



Habiendo agotado los dos primeros puntos de la presente Sesión, a continuación, someto ante la recta consideración de los miembros de este H. Cabildo, el siguiente:

ORDEN DEL DÍA

- I. Pase de lista y verificación del quórum legal del Ayuntamiento.
- II. Declaración de apertura de la Sesión.
- III. Aprobación en su caso, del Orden del Día.
- IV. Análisis y aprobación, en su caso, del Informe Financiero correspondiente al mes de Agosto del Ejercicio Fiscal 2024.
- V. Clausura de la Sesión.

Compañeros Regidores y Síndico, en votación económica, sírvanse manifestar si aprueban los puntos del Orden del Día, levantando su mano derecha.

LIC. MARÍA EDITH ROSALES LUNA.- Señora Presidenta, le informo que el Orden del Día que se nos ha dado a conocer, ha sido aprobado **por unanimidad** de los presentes.

TÉC. MARGARITA GALLEGOS SOTO.- Continuamos con el punto IV del Orden del Día. Análisis y aprobación, en su caso, del Informe Financiero correspondiente al mes de Agosto del Ejercicio Fiscal 2024.

Para lo cual, cedo el uso de la voz a la C.P. Martha Alicia González Martínez, Directora de Finanzas y Administración.

C.P. MARTHA ALICIA GONZALEZ MARTÍNEZ.- En la presente Cuenta Pública correspondiente al mes de Agosto, comentarles que dentro de los estados financieros que les presentamos se tienen por recaudados ingresos propios por la cantidad de \$ 20,404,305.89 y de Participaciones y Aportaciones la cantidad de \$ 28,244,032.00 lo cual representa de la proyección de la Ley Ingresos un porcentaje de 93.81% lo que respecta a los egresos se cubrió lo toda la parte de nómina así como sus obligaciones como lo son IMSS, ISSSSPEA, impuesto sobre nómina e impuesto sobre la renta, los pagos de luz, internet, agua, mantenimientos, refacciones, el pago de pensionados, etc., y demás gastos de operación para el funcionamiento de la presidencia, y demás proyectos propios de la administración.



TÉC. MARGARITA GALLEGOS SOTO.- Si no hay más comentarios, sírvanse manifestar de manera nominal su aprobación. Para lo cual instruyó a la Lic. María Edith Rosales Luna, haga lo conducente y nos dé cuenta del resultado.

NOMBRE	A FAVOR	EN CONTRA	ABSTENCIÓN
Téc. Margarita Gallegos Soto	X		
Téc. Norberto Medina López	X		
Lic. Jaqueline Santos Marín	X		
C. José Manuel de Luna Robles	X		
Téc. Ma. del Socorro Jiménez Flores	X		
Téc. Miguel Ángel Medina Muñoz	X		
Lic. Beatriz Montoya Hernández	X		
Lic. Ivonne Martínez de la Cruz			X
Lic. María Esparza Santos	X		
T.S.U. Ismael Lara Medina	X		

LIC. MARÍA EDITH ROSALES LUNA.- Señora Presidenta, le informo que según el resultado de la votación se aprueba **por mayoría** de los presentes, el Informe Financiero correspondiente al mes de Agosto del Ejercicio Fiscal 2024, el cual se adjunta a la presente acta.

TÉC. MARGARITA GALLEGOS SOTO.- Pasamos al último punto del Orden del Día, por lo que declaro clausurados los trabajos de la presente Sesión Extraordinaria, siendo las once horas con diez minutos del día nueve de septiembre del año dos mil veinticuatro por lo que quedan válidos los acuerdos aquí tomados y solicito a la Secretaria elabore el Acta correspondiente, recabe las firmas de quienes intervinieron en ella y proceda a su guarda para todos los efectos legales a que haya lugar.

TÉC. MARGARITA GALLEGOS SOTO
PRESIDENTA MUNICIPAL

LIC. MARÍA EDITH ROSALES LUNA
SECRETARIA DEL H. AYUNTAMIENTO Y
DIRECTORA GENERAL DE GOBIERNO

TÉC. NORBERTO MEDINA LÓPEZ
SINDICO MUNICIPAL

LIC. JAQUELINE SANTOS MARÍN
PRIMER REGIDOR



MUNICIPIO DE SAN FRANCISCO
DE LOS ROMO, AGS



Ayuntamiento de
SAN FRANCISCO DE LOS ROMO
2021 • 2024


C. JOSÉ MANUEL DE LUNA ROBLES
SEGUNDO REGIDOR


TÉC. MA. DEL SOCORRO JIMÉNEZ FLORES
TERCER REGIDOR


TÉC. MIGUEL ÁNGEL MEDINA MUÑOZ
CUARTO REGIDOR



LIC. BEATRIZ MONTOYA HERNÁNDEZ
QUINTO REGIDOR



LIC. IVONNE MARTÍNEZ DE LA CRUZ
SEXTO REGIDOR


LIC. MARÍA ESPARZA SANTOS
SÉPTIMO REGIDOR


T.S.U. ISMAEL LARA MEDINA
OCTAVO REGIDOR

HOJA QUE CONTIENE LAS FIRMAS DE LOS ASISTENTES A LA PRIMERA SESIÓN EXTRAORDINARIA DE CABILDO DEL MES, CELEBRADA EL DÍA NUEVE DE SEPTIEMBRE DEL AÑO DOS MIL VEINTICUATRO, POR EL HONORABLE AYUNTAMIENTO DE SAN FRANCISCO DE LOS ROMO, ADMINISTRACIÓN 2021-2024.





Ayuntamiento de
SAN FRANCISCO DE LOS ROMO

2021 ♦ 2024

CUENTA PÚBLICA DE AGOSTO 2024

Barral

MAA

[Signature]

[Signature]

[Signature]

[Signature]

I. INFORMACIÓN CONTABLE

M

Benny

[Handwritten signature]

[Handwritten signature]

[Handwritten signature]

[Handwritten signature]

Jan

[Handwritten signature]

[Handwritten signature]

Estado de Actividades



Bureau



r j





Municipio de San Francisco de los Romo
 Estado de Actividades
 Del 1 de Enero al 31 de Agosto de 2024
 (Cifras en Pesos)

Concepto	2024	2023
INGRESOS Y OTROS BENEFICIOS		
Ingresos de Gestión	124,008,682	156,251,559
Impuestos	59,311,590	74,717,957
Cuotas y Aportaciones de Seguridad Social	0	0
Contribuciones de Mejoras	0	0
Derechos	49,720,237	51,814,702
Productos	13,754,124	27,542,010
Aprovechamientos	1,222,431	2,176,891
Ingresos por Venta de Bienes y Prestación de Servicios	0	0
Participaciones, Aportaciones, Convenios, Incentivos Derivados de la Colaboración Fiscal, Fondos Distintos de Aportaciones, Transferencias, Asignaciones, Subsidios y Subvenciones, y Pensiones y Jubilaciones	248,898,298	260,125,467
Participaciones, Aportaciones, Convenios, Incentivos Derivados de la Colaboración Fiscal y Fondos Distintos de Aportaciones	220,898,298	244,825,467
Transferencias, Asignaciones, Subsidios y Subvenciones, y Pensiones y Jubilaciones	28,000,000	15,300,000
Otros Ingresos y Beneficios	0	0
Ingresos Financieros	0	0
Incremento por Variación de Inventarios	0	0
Disminución del Exceso de Estimaciones por Pérdida o Deterioro u Obsolescencia	0	0
Disminución del Exceso de Provisiones	0	0
Otros Ingresos y Beneficios Varios	0	0
Total de Ingresos y Otros Beneficios	372,906,980	416,377,027
GASTOS Y OTRAS PÉRDIDAS		
Gastos de Funcionamiento	153,216,534	251,432,807
Servicios Personales	95,553,185	152,856,547
Materiales y Suministros	19,024,440	26,555,171
Servicios Generales	38,339,009	72,021,090
Transferencias, Asignaciones, Subsidios y Otras Ayudas	58,028,502	67,773,898
Transferencias Internas y Asignaciones al Sector Público	34,000,000	21,252,425
Transferencias al Resto del Sector Público	0	0
Subsidios y Subvenciones	0	0
Ayudas Sociales	21,979,667	42,506,951
Pensiones y Jubilaciones	2,048,834	4,014,519
Transferencias a Fideicomisos, Mandatos y Contratos Análogos	0	0
Transferencias a la Seguridad Social	0	0
Donativos	0	0
Transferencias al Exterior	0	0
Participaciones y Aportaciones	0	0
Participaciones	0	0
Aportaciones	0	0
Convenios	0	0
Intereses, Comisiones y Otros Gastos de la Deuda Pública	0	0
Intereses de la Deuda Pública	0	0
Comisiones de la Deuda Pública	0	0
Gastos de la Deuda Pública	0	0
Costo por Coberturas	0	0
Apoyos Financieros	0	0
Otros Gastos y Pérdidas Extraordinarias	9,229,334	9,733,537
Estimaciones, Depreciaciones, Deterioros, Obsolescencia y Amortizaciones	18,728	9,733,537
Provisiones	9,210,607	0
Disminución de Inventarios	0	0
Otros Gastos	0	0
Inversión Pública	0	22,148,221
Inversión Pública no Capitalizable	0	22,148,221
Total de Gastos y Otras Pérdidas	220,474,470	351,088,462
Resultados del Ejercicio (Ahorro/Desahorro)	152,432,510	65,288,564

Bajo protesta de decir verdad declaramos que los Estados Financieros y sus notas, son razonablemente correctos y son responsabilidad del emisor.

Buenos

Estado de Situación

Financiera

A collection of handwritten signatures and initials in blue ink, located in the bottom right corner of the page. The signatures are stylized and vary in complexity. One signature is clearly legible as "Bunny". There are also several initials and smaller scribbles scattered around the larger signatures.



Municipio de San Francisco de los Romo
 Estado de Situación Financiera
 Al 31 de Agosto de 2024
 (Cifras en Pesos)







Concepto	2024	2023	Concepto	2024	2023
ACTIVO			PASIVO		
Activo Circulante			Pasivo Circulante		
Efectivo y Equivalentes	29,210,054	21,160,510	Cuentas por Pagar a Corto Plazo	5,062,693	17,763,165
Derechos a Recibir Efectivo o Equivalentes	108,624,546	35,259,604	Documentos por Pagar a Corto Plazo	0	0
Derechos a Recibir Bienes o Servicios	21,651,654	5,052,993	Porción a Corto Plazo de la Deuda Pública a Largo Plazo	0	0
Inventarios	0	0	Títulos y Valores a Corto Plazo	0	0
Almacenes	0	0	Pasivos Diferidos a Corto Plazo	0	0
Estimación por Pérdida o Deterioro de Activos Circulantes	0	0	Fondos y Bienes de Terceros en Garantía y/o Administración a Corto Plazo	6,017,700	0
Otros Activos Circulantes	0	0	Provisiones a Corto Plazo	9,210,607	0
Total de Activos Circulantes	159,486,254	61,473,108	Otros Pasivos a Corto Plazo	868,741	70,856
Activo No Circulante			Total de Pasivos Circulantes	21,159,740	17,834,021
Inversiones Financieras a Largo Plazo	0	0	Pasivo No Circulante		
Derechos a Recibir Efectivo o Equivalentes a Largo Plazo	0	0	Cuentas por Pagar a Largo Plazo	0	0
Bienes Inmuebles, Infraestructura y Construcciones en Proceso	287,054,512	248,507,380	Documentos por Pagar a Largo Plazo	0	0
Bienes Muebles	86,092,630	67,837,785	Deuda Pública a Largo Plazo	0	0
Activos Intangibles	137,070	137,072	Pasivos Diferidos a Largo Plazo	0	0
Depreciación, Deterioro y Amortización Acumulada de Bienes	-16,567,036	-17,317,566	Fondos y Bienes de Terceros en Garantía y/o en Administración a Largo Plazo	0	0
Activos Diferidos	0	0	Provisiones a Largo Plazo	0	0
Estimación por Pérdida o Deterioro de Activos no Circulantes	0	0	Total de Pasivos No Circulantes	0	0
Otros Activos no Circulantes	0	0	Total del Pasivo	21,159,740	17,834,021
Total de Activos No Circulantes	356,717,175	299,164,671	HACIENDA PÚBLICA/PATRIMONIO		
Total del Activo	516,203,430	360,637,779	Hacienda Pública/Patrimonio Contribuido	228,000	228,000
			Aportaciones	0	0
			Donaciones de Capital	228,000	228,000
			Actualización de la Hacienda Pública /Patrimonio	0	0
			Hacienda Pública/Patrimonio Generado	494,815,689	342,575,758
			Resultados del Ejercicio (Ahorro/Desahorro)	152,432,511	65,286,564
			Resultados de Ejercicios Anteriores	307,703,425	242,414,860
			Revalúos	84,015,946	84,015,946
			Reservas	0	0
			Rectificaciones de Resultados de Ejercicios Anteriores	-49,336,192	-49,143,613
			Exceso o Insuficiencia en la Actualización de la Hacienda Pública/Patrimonio	0	0
			Resultado por Posición Monetaria	0	0
			Resultado por Tenencia de Activos no Monetarios	0	0
			Total Hacienda Pública/Patrimonio	495,043,689	342,803,758
			Total del Pasivo y Hacienda Pública /Patrimonio	516,203,430	360,637,779

Bajo protesta de decir verdad declaramos que los Estados Financieros y sus notas, son razonablemente correctos y son responsabilidad del emisor.

Estado de Variación en la Hacienda Pública



Banco





Municipio de San Francisco de los Romo
 Estado de Variación en la Hacienda Pública
 Del 1 de Enero al 31 de Agosto de 2024
 (Cifras en Pesos)


Concepto	Hacienda Pública / Patrimonio Contribuido	Hacienda Pública / Patrimonio Generado de Ejercicios Anteriores	Hacienda Pública / Patrimonio Generado del Ejercicio	Exceso o Insuficiencia en la Actualización de la Hacienda Pública / Patrimonio	TOTAL
Hacienda Pública/ Patrimonio Contribuido Neto de 2023	228,000				228,000
Aportaciones	0	0	0	0	0
Donaciones de Capital	228,000	0	0	0	228,000
Actualización de la Hacienda Pública/Patrimonio	0	0	0	0	0
Hacienda Pública/Patrimonio Generado Neto de 2023		277,287,193	65,288,564		342,575,758
Resultados del Ejercicio (Ahorro/Desahorro)	0	0	65,288,564	0	65,288,564
Resultados de Ejercicios Anteriores	0	242,414,860	0	0	242,414,860
Revalúos	0	84,015,946	0	0	84,015,946
Reservas	0	0	0	0	0
Rectificaciones de Resultados de Ejercicios Anteriores	0	-49,143,613	0	0	-49,143,613
Exceso o insuficiencia en la Actualización de la Hacienda Pública/Patrimonio Neto de 2023				0	0
Resultado por Posición Monetaria	0	0	0	0	0
Resultado por Tenencia de Activos no Monetarios	0	0	0	0	0
Hacienda Pública/Patrimonio Neto Final de 2023	228,000	277,287,193	65,288,564	0	342,803,758
Cambios en la Hacienda Pública/Patrimonio Contribuido Neto de 2024	0				0
Aportaciones	0	0	0	0	0
Donaciones de Capital	0	0	0	0	0
Actualización de la Hacienda Pública/Patrimonio	0	0	0	0	0
Variaciones de la Hacienda Pública/Patrimonio Generado Neto de 2024		65,288,564	86,951,367		152,239,932
Resultados del Ejercicio (Ahorro/Desahorro)	0	0	152,432,511	0	152,432,511
Resultados de Ejercicios Anteriores	0	65,288,564	-65,288,564	0	0
Revalúos	0	0	0	0	0
Reservas	0	0	0	0	0
Rectificaciones de Resultados de Ejercicios Anteriores	0	0	-192,579	0	-192,579
Cambios en el Exceso o Insuficiencia en la Actualización de la Hacienda Pública/Patrimonio Neto de 2024				0	0
Resultado por Posición Monetaria	0	0	0	0	0
Resultado por Tenencia de Activos no Monetarios	0	0	0	0	0
Hacienda Pública/Patrimonio Neto Final de 2024	228,000	342,575,758	152,239,932	0	495,343,689

Bajo protesta de decir verdad declaramos que los Estados Financieros y sus notas, son razonablemente correctos y son responsabilidad del emisor.

Buenos

[Handwritten signatures and initials in blue ink]

Informe de Pasivos Contingentes



Bermejo





Cuenta Pública 2024
Municipio de San Francisco de los Romo
Informe de Pasivos Contingentes
Del 1 de Enero al 31 de Agosto de 2024
(Pasos)

"En cumplimiento a lo dispuesto en los artículos 46, fracción I, inciso d, y 52 de la Ley General de Contabilidad Gubernamental, y de conformidad con lo establecido en el capítulo VII, numeral III, inciso g) del Manual de Contabilidad Gubernamental emitido por el CONAC, el ente público informa lo siguiente:"


Cuenta	Concepto	Importe
7410-0001	EJERICICIO 2016	\$90,000.00
7410-0001	EJERICICIO 2017	\$275,000.00
7410-0001	EJERICICIO 2018	\$1,228,000.00
7410-0001	EJERICICIO 2019	\$850,000.00
7410-0001	EJERICICIO 2021	\$2,792,000.00
7410-0001	EJERICICIO 2022	\$128,000.00
	CREDITO FISCAL	\$101,365.94
	TOTAL	\$5,464,365.94

Bajo protesta de decir verdad declaramos que los Estados Financieros y sus Notas son razonablemente correctos y responsabilidad del emisor

Estado de Flujos de Efectivo



Benny





Municipio de San Francisco de los Romo
 Estado de Flujos de Efectivo
 Del 1 de Enero al 31 de Agosto de 2024
 (Cifras en Pesos)

Concepto	2024	2023
Flujos de Efectivo de las Actividades de Operación		
Origen	407,216,236	433,196,614
Impuestos	59,311,890	74,717,957
Cuotas y Aportaciones de Seguridad Social	0	0
Contribuciones de Mejoras	0	0
Derechos	49,720,237	51,814,702
Productos	14,523,380	27,542,010
Aprovechamientos	34,762,431	18,996,478
Ingresos por Venta de Bienes y Prestación de Servicios	0	0
Participaciones, Aportaciones, Convenios, Incentivos Derivados de la Colaboración Fiscal y Fondos Distintos de Aportaciones	220,898,298	244,825,467
Transferencias, Asignaciones, Subsidios y Subvenciones, y Pensiones y Jubilaciones	28,000,000	15,300,000
Otros Orígenes de Operación	0	0
Aplicación	342,753,505	355,107,827
Servicios Personales	95,853,185	152,856,547
Materiales y Suministros	17,231,476	26,368,022
Servicios Generales	37,840,355	71,803,719
Transferencias Internas y Asignaciones al Sector Público	34,000,000	21,252,428
Transferencias al Resto del Sector Público	0	0
Subsidios y Subvenciones	0	0
Ayudas Sociales	21,704,412	39,884,858
Pensiones y Jubilaciones	2,048,834	4,014,519
Transferencias a Fideicomisos, Mandatos y Contratos Análogos	0	0
Transferencias a la Seguridad Social	0	0
Donativos	0	0
Transferencias al Exterior	0	0
Participaciones	0	0
Aportaciones	0	0
Convenios	0	0
Otras Aplicaciones de Operación	134,075,242	38,927,736
Flujos Netos de Efectivo por Actividades de Operación	64,462,732	78,088,786
Flujos de Efectivo de las Actividades de Inversión		
Origen	769,256	0
Bienes Inmuebles, Infraestructura y Construcciones en Proceso	0	0
Bienes Muebles	769,254	0
Otros Orígenes de Inversión	2	0
Aplicación	57,182,443	65,521,343
Bienes Inmuebles, Infraestructura y Construcciones en Proceso	38,158,343	35,813,700
Bienes Muebles	19,024,100	29,707,643
Otras Aplicaciones de Inversión	0	0
Flujos Netos de Efectivo por Actividades de Inversión	-56,413,188	-65,521,343
Flujos de Efectivo de las Actividades de Financiamiento		
Origen	0	0
Endeudamiento Neto	0	0
Interno	0	0
Externo	0	0
Otros Orígenes de Financiamiento	0	0
Aplicación	0	0
Servicios de la Deuda	0	0
Interno	0	0
Externo	0	0
Otras Aplicaciones de Financiamiento	0	0
Flujos Netos de Efectivo por Actividades de Financiamiento	0	0
Incremento/Disminución Neta en el Efectivo y Equivalentes al Efectivo	8,049,544	12,567,444
Efectivo y Equivalentes al Efectivo al Inicio del Ejercicio	21,160,510	8,593,067
Efectivo y Equivalentes al Efectivo al Final del Ejercicio	29,210,054	21,160,510




Bajo protesta de decir verdad declaramos que los Estados Financieros y sus notas, son razonablemente correctos y son responsabilidad del emisor.

[Handwritten signatures and initials in blue ink, including a large signature that appears to be 'Bany' and several other initials.]

Estado Analítico del Activo



Banco





Municipio de San Francisco de los Romo
 Estado Analítico del Activo
 Del 1 de Enero al 31 de Agosto de 2024
 (Cifras en Pesos)

Concepto	Saldo Inicial	Cargos del Periodo	Abonos del Periodo	Saldo Final	Variación del Periodo
ACTIVO	360,637,779	1,351,034,138	1,195,468,487	516,203,430	155,565,651
Activo Circulante	61,473,108	1,293,101,165	1,195,088,018	159,486,254	98,013,147
Efectivo y Equivalentes	21,160,510	596,100,231	588,050,687	29,210,054	8,049,544
Derechos a Recibir Efectivo o Equivalentes	35,259,604	655,839,422	582,474,481	108,624,546	73,364,942
Derechos a Recibir Bienes o Servicios	5,052,993	41,161,511	24,562,850	21,651,654	16,598,661
Inventarios	0	0	0	0	0
Almacenes	0	0	0	0	0
Estimación por Pérdida o Deterioro de Activos Circulantes	0	0	0	0	0
Otros Activos Circulantes	0	0	0	0	0
Activo No Circulante	299,164,671	57,932,973	380,469	356,717,175	57,552,504
Inversiones Financieras a Largo Plazo	0	0	0	0	0
Derechos a Recibir Efectivo o Equivalentes a Largo Plazo	0	0	0	0	0
Bienes Inmuebles, Infraestructura y Construcciones en Proceso	248,507,380	38,158,343	-388,788	287,054,512	38,547,131
Bienes Muebles	67,837,785	19,024,100	769,255	86,092,630	18,254,845
Activos Intangibles	137,072	0	2	137,070	-2
Depreciación, Deterioro y Amortización Acumulada de Bienes	-17,317,566	750,529	0	-16,567,036	750,529
Activos Diferidos	0	0	0	0	0
Estimación por Pérdida o Deterioro de Activos no Circulantes	0	0	0	0	0
Otros Activos no Circulantes	0	0	0	0	0

Bajo protesta de decir verdad declaramos que los Estados Financieros y sus notas, son razonablemente correctos y son responsabilidad del emisor.

Estado Analítico

de la Deuda y

Otros Pasivos



Benny






Municipio de San Francisco de los Rómulo
 Estado Analítico de la Deuda y Otros Pasivos
 Del 1 de Enero al 31 de Agosto de 2024
 (Cifras en Pesos)

Denominación de las Deudas	Moneda de Contratación	Institución o País Acreedor	Saldo Inicial del Periodo	Saldo Final del Periodo
DEUDA PÚBLICA				
Corto Plazo				
Deuda Interna			0	0
Instituciones de Crédito	Peso	México	0	0
Títulos y Valores	Peso	México	0	0
Arrendamientos Financieros	Peso	México	0	0
Deuda Externa			0	0
Organismos Financieros Internacionales	Peso	México	0	0
Deuda Bilateral	Peso	México	0	0
Títulos y Valores	Peso	México	0	0
Arrendamientos Financieros	Peso	México	0	0
Subtotal de Deuda Pública a Corto Plazo			0	0
Largo Plazo				
Deuda Interna			0	0
Instituciones de Crédito	Peso	México	0	0
Títulos y Valores	Peso	México	0	0
Arrendamientos Financieros	Peso	México	0	0
Deuda Externa			0	0
Organismos Financieros Internacionales	Peso	México	0	0
Deuda Bilateral	Peso	México	0	0
Títulos y Valores	Peso	México	0	0
Arrendamientos Financieros	Peso	México	0	0
Subtotal de Deuda Pública a Largo Plazo			0	0
Total de Otros Pasivos	Peso	México	17,834,021	21,159,740
Total de Deuda Pública y Otros Pasivos			17,834,021	21,159,740

Bajo protesta de decir verdad declaramos que los Estados Financieros y sus notas, son razonablemente correctos y son responsabilidad del emisor.

II. INFORMACIÓN PRESUPUESTAL




Barru



Estado Analítico de Ingresos



Breuer



Municipio de San Francisco de los Romo
 Estado Analítico de Ingresos
 Del 1 de Enero al 31 de Agosto de 2024
 (Cifras en Pesos)

Rubro de Ingresos / Fuente de Financiamiento	Ingreso					Diferencia
	Estimado	Ampliaciones / (Reducciones)	Modificado	Devengado	Recaudado	
Impuestos	28,210,000	15,204,763	43,414,763	59,311,890	59,311,890	31,101,890
Cuotas y Aportaciones de Seguridad Social	0	0	0	0	0	0
Contribuciones de Mejoras	5,000	0	5,000	0	0	-5,000
Derechos	27,266,000	7,313,849	34,579,849	49,720,237	49,720,237	22,454,237
Productos	700,000	9,500,000	10,200,000	14,523,380	14,523,380	13,823,380
Aprovechamientos	1,715,000	33,540,000	35,255,000	34,762,431	34,762,431	33,047,431
Ingresos por Venta de Bienes, Prestación de Servicios y Otros Ingresos	0	0	0	0	0	0
Participaciones, Aportaciones, Convenios, Incentivos Derivados de la Colaboración Fiscal y Fondos Distintos de Aportaciones	257,781,790	24,814,776	282,596,566	220,898,298	220,898,298	-36,883,492
Transferencias, Asignaciones, Subsidios y Subvenciones, y Pensiones y Jubilaciones	9,000,000	19,000,000	28,000,000	28,000,000	28,000,000	19,000,000
Ingresos Derivados de Financiamientos	0	0	0	0	0	0
Total	324,677,790	109,373,388	434,051,178	407,216,236	407,216,236	
				Ingresos excedentes		82,538,446

Rubro de Ingresos / Fuente de Financiamiento	Ingreso					Diferencia
	Estimado	Ampliaciones / (Reducciones)	Modificado	Devengado	Recaudado	
Ingresos del Poder Ejecutivo Federal o Estatal y de los Municipios	324,677,790	109,373,388	434,051,178	407,216,236	407,216,236	82,538,446
Impuestos	28,210,000	15,204,763	43,414,763	59,311,890	59,311,890	31,101,890
Cuotas y Aportaciones de Seguridad Social	0	0	0	0	0	0
Contribuciones de Mejoras	5,000	0	5,000	0	0	-5,000
Derechos	27,266,000	7,313,849	34,579,849	49,720,237	49,720,237	22,454,237
Productos	700,000	9,500,000	10,200,000	14,523,380	14,523,380	13,823,380
Aprovechamientos	1,715,000	33,540,000	35,255,000	34,762,431	34,762,431	33,047,431
Participaciones, Aportaciones, Convenios, Incentivos Derivados de la Colaboración Fiscal y Fondos Distintos de Aportaciones	257,781,790	24,814,776	282,596,566	220,898,298	220,898,298	-36,883,492
Transferencias, Asignaciones, Subsidios y Subvenciones, y Pensiones y Jubilaciones	9,000,000	19,000,000	28,000,000	28,000,000	28,000,000	19,000,000
Ingresos de los Entes Públicos de los Poderes Legislativo y Judicial, de los Órganos Autónomos y del Sector Paraestatal o Paramunicipal, así como de las Empresas Productivas del Estado	0	0	0	0	0	0
Cuotas y Aportaciones de Seguridad Social	0	0	0	0	0	0
Productos	0	0	0	0	0	0
Ingresos por Venta de Bienes, Prestación de Servicios y Otros Ingresos	0	0	0	0	0	0
Transferencias, Asignaciones, Subsidios y Subvenciones, y Pensiones y Jubilaciones	0	0	0	0	0	0
Ingresos derivados de financiamiento	0	0	0	0	0	0
Ingresos Derivados de Financiamientos	0	0	0	0	0	0
Total	324,677,790	109,373,388	434,051,178	407,216,236	407,216,236	
				Ingresos excedentes		82,538,446

Estado Analítico del Ejercicio del Presupuesto de Egresos


Bauer



Administrativa



Bauer



Concepto	Egresos					
	Aprobado	Ampliaciones/ (Reducciones)	Modificado	Devengado	Pagado	Subejercicio
Presidencia	50,525,980	39,580,564	90,106,544	51,238,461	51,166,579	38,868,083
Presidencia	30,260,800	19,450,000	49,710,800	44,152,523	44,152,523	5,559,277
Secretaría Particular	1,647,700	323,805	1,971,505	1,115,832	1,067,958	855,674
Coordinación de Asesores	2,522,770	0	2,522,770	1,158,862	1,158,862	1,363,908
Coordinación de Relaciones Públicas	279,130	-12,000	267,130	120,555	120,555	146,575
Coordinación de Gestión Social	2,008,150	200,000	2,208,150	1,666,902	1,658,882	541,248
Instancia Municipal de la Mujer	3,081,330	200,000	3,281,330	1,806,702	1,799,933	1,474,628
Instancia Municipal de la Juventud	996,600	418,759	1,415,359	818,817	818,817	596,542
Patronato de la Feria	9,000,000	19,000,000	28,000,000	91,876	82,656	27,908,124
Coordinación Municipal de Gabinete	729,500	0	729,500	306,393	306,393	423,107
Dirección del Comité Municipal para el DIF	16,122,700	1,022,266	17,144,966	10,845,078	10,301,022	6,299,887
Dirección del Comité Municipal para el DIF	6,631,350	973,034	7,604,384	5,172,902	5,114,899	2,431,402
Subdirección Administrativa	468,800	0	468,800	306,972	306,972	161,828
Departamento de Asistencia Social Alimentaria	2,160,950	0	2,160,950	1,417,856	1,142,601	743,094
Departamento de Rehabilitación Física	574,700	15,000	589,700	403,897	403,897	185,803
Departamento de Atención a Personas Adultas Mayores	1,559,000	-768	1,558,232	939,028	841,944	619,204
Departamento de Habilidades, Capacitación y Desarrollo Integral	2,748,500	35,000	2,783,500	1,591,182	1,477,557	1,192,318
Unidad de Vinculación con la Sociedad Civil	579,900	0	579,900	249,532	249,532	330,368
Procuraduría Municipal de la Defensa de los Derechos de las niñas, niños y adolescentes	243,650	0	243,650	135,327	135,327	108,323
Departamento Jurídico	193,900	0	193,900	110,542	110,542	83,356
Unidad de Trabajo Social y Canalización	551,950	0	551,950	320,732	320,732	231,218
Departamento de Psicología	410,000	0	410,000	197,028	197,028	212,972
Coordinación de Comunicación Social	2,199,950	0	2,199,950	956,547	956,011	1,243,403
Coordinación de Comunicación Social	1,744,450	0	1,744,450	741,796	741,260	1,002,654
Departamento de Comunicación e Información	455,500	0	455,500	214,751	214,751	240,749
Delegación Puertecito de la Virgen	4,262,430	2,380	4,264,810	2,405,806	2,399,646	1,859,004
Delegación Puertecito de la Virgen	4,262,430	2,380	4,264,810	2,405,806	2,399,646	1,859,004
Delegación La Escondida	1,357,300	9,000	1,366,300	795,168	795,168	571,132
Delegación La Escondida	1,357,300	9,000	1,366,300	795,168	795,168	571,132
Secretaría del H. Ayuntamiento y Dirección General de Gobierno	29,428,820	7,214,287	36,643,107	22,648,999	22,398,320	13,994,108
Secretaría del H. Ayuntamiento y Dirección General de Gobierno	7,489,250	23,414	7,512,664	4,239,766	4,194,777	3,272,898
Subdirección General de Gobierno	456,150	0	456,150	204,641	204,641	251,509
Departamento de Reglamentos y Mercados	1,764,550	0	1,764,550	1,442,916	1,399,475	321,634
Coordinación de Fomento Deportivo	4,220,100	625,373	4,845,473	3,433,784	3,421,877	1,411,689
Departamento de Acción Cívica y Cultural	3,634,750	6,299,540	9,934,290	7,016,060	6,982,919	2,918,230
Departamento de Desarrollo Turístico	1,525,300	-760,000	765,300	322,842	322,842	442,458
Departamento de Control Sanitario y Rastros	1,072,420	4,000	1,076,420	470,382	470,382	606,038
Departamento de Protección Civil	2,009,000	841,993	2,850,993	1,414,081	1,334,832	1,436,912
Unidad Municipal de Paramédicos	2,539,000	200,000	2,739,000	1,541,705	1,541,705	1,197,295
Departamento de Estadística	1,704,450	-20,033	1,684,417	721,473	707,433	962,944
Unidad del Archivo Municipal	422,350	0	422,350	240,111	240,111	182,239
Relaciones Exteriores	2,591,500	0	2,591,500	1,601,239	1,577,327	990,261
Dirección de Finanzas y Administración	35,232,310	1,240,782	36,473,092	40,911,208	40,816,372	-4,438,117
Dirección de Finanzas y Administración	2,200,500	0	2,200,500	1,056,780	1,053,897	1,143,720
Subdirección de Finanzas, Administración y Control Presupuestal	865,250	0	865,250	410,135	410,135	455,115
Departamento de Presupuesto	152,000	0	152,000	0	0	152,000
Departamento de Ingresos y Recaudación Municipal	5,908,200	-270,000	5,638,200	17,444,469	17,430,892	-11,806,269
Departamento de Egresos	502,000	222,000	724,000	567,255	567,255	156,745
Departamento de Fondos Federales	570,100	35,000	605,100	308,135	308,135	296,965

Departamento de Compras y Suministros	1,090,700	-1	1,090,699	955,931	900,226	134,768
Departamento de Mantenimiento Vehicular y Servicios Generales	1,491,450	0	1,491,450	789,009	788,844	702,441
Departamento de Recursos Humanos	18,996,360	1,233,783	20,230,143	16,727,287	16,727,287	3,502,855
Departamento de Control Patrimonial	995,600	110,000	1,105,600	721,156	719,103	384,444
Departamento de Informática	1,991,400	-90,000	1,901,400	1,711,249	1,690,808	190,151
Subdirección de Ingresos y Recaudación Municipal	468,750	0	468,750	219,801	219,801	248,949
Dirección de Planeación y Evaluación	1,296,100	0	1,296,100	565,201	565,201	730,899
Dirección de Planeación y Evaluación	644,800	0	644,800	236,263	236,263	408,537
Subdirección de Planeación	247,700	0	247,700	0	0	247,700
Departamento de Información y Soluciones Informáticas	206,700	0	206,700	160,511	160,511	46,189
Departamento de Monitoreo y Evaluación	196,900	0	196,900	168,428	168,428	28,472
Órgano Interno de Control	1,744,700	183,000	1,927,700	981,572	978,073	946,128
Órgano Interno de Control	1,142,600	183,000	1,325,600	627,185	623,686	698,415
Autoridad Investigadora	237,100	0	237,100	135,330	135,330	101,770
Autoridad Substanciadora y Resolutora	365,000	0	365,000	219,057	219,057	145,943
Dirección de Obras Públicas	51,716,300	42,686,783	94,403,083	47,214,054	47,152,536	47,189,029
Dirección de Obras Públicas	1,842,500	5,000	1,847,500	1,146,563	1,140,613	700,937
Departamento de Costos y Litigaciones	1,308,200	1,510,927	2,819,127	790,081	790,081	2,029,047
Departamento de Proyectos	334,400	0	334,400	150,232	150,232	184,168
Departamento de Supervisión	47,486,200	39,870,855	87,357,055	44,218,895	44,176,023	43,138,160
Subdirección de Obras Públicas	745,000	1,300,000	2,045,000	908,283	895,587	1,136,717
Dirección de Desarrollo Social, Económico y Agropecuario	6,589,750	2,656,507	9,246,257	4,891,881	4,851,246	4,354,376
Dirección de Desarrollo Social, Económico y Agropecuario	4,321,650	2,786,507	7,108,157	3,998,429	3,957,793	3,109,728
Subdirección Desarrollo Social, Económico y Agropecuario	468,800	0	468,800	219,801	219,801	248,999
Departamento de Concertación Social	814,000	0	814,000	366,577	366,577	447,423
Departamento de Desarrollo Económico	617,900	0	617,900	195,048	195,048	422,852
Departamento de Desarrollo Agropecuario	367,400	-130,000	237,400	112,026	112,026	125,374
Dirección de Desarrollo Urbano	4,570,000	988,961	5,558,961	3,152,938	3,138,068	2,406,024
Dirección de Desarrollo Urbano	2,234,100	1,000,000	3,234,100	2,146,858	2,142,752	1,087,242
Departamento de Planes y Proyectos	369,000	-6,995	362,005	156,151	156,151	205,853
Departamento de Uso de Suelo	1,004,400	-4,043	1,000,357	354,315	343,552	640,042
Departamento de Fraccionamientos y Regularización	286,500	0	286,500	135,330	135,330	151,170
Departamento de Supervisión e Imagen Urbana	286,500	0	286,500	135,330	135,330	151,170
Subdirección de Desarrollo Urbano	389,500	0	389,500	224,954	224,954	164,546
Dirección de Servicios Públicos y Ecología	59,686,600	14,630,502	74,317,102	51,932,201	50,998,700	22,384,902
Dirección de Servicios Públicos y Ecología	3,106,500	29,432	3,135,932	1,829,019	1,825,430	1,306,913
Subdirección de Servicios Públicos y Ecología	478,400	0	478,400	229,283	229,283	249,117
Departamento de Panteones	1,266,900	0	1,266,900	793,775	783,338	473,125
Departamento de Limpia y Aseo Público	22,082,800	8,173,070	30,255,870	28,352,049	27,496,866	1,903,822
Departamento de Alumbrado Público	23,452,000	6,310,000	29,762,000	13,624,603	13,597,301	16,137,397
Departamento de Parques y Jardines	7,668,500	-80,000	7,588,500	5,905,113	5,888,564	1,683,287
Departamento de Ecología	1,631,500	-436,981	1,194,519	883,962	867,974	308,557
Departamento de Control y Bienestar Animal	0	636,981	636,981	314,396	309,943	322,585
Dirección de Asuntos Jurídicos	3,140,000	18,357	3,158,357	1,721,438	1,670,265	1,436,919
Dirección de Asuntos Jurídicos	1,606,500	18,357	1,624,857	921,849	870,676	703,008
Subdirección de Asuntos Jurídicos	306,500	0	306,500	175,765	175,765	130,735
Departamento de Gestión Jurídica	387,500	0	387,500	209,775	209,775	177,725
Departamento de Jueces Calificadores	839,500	0	839,500	414,049	414,049	425,451
Dirección de Seguridad Pública y Tránsito Municipal	51,064,000	-860,001	50,203,999	24,738,726	24,245,199	25,465,272
Dirección de Seguridad Pública y Tránsito Municipal	51,064,000	-860,001	50,203,999	24,738,726	24,245,199	25,465,272
Corporación Municipal	5,740,850	0	5,740,850	3,428,299	3,428,299	2,312,551
Corporación Municipal	5,740,850	0	5,740,850	3,428,299	3,428,299	2,312,551
Total del Egreso	324,677,790	109,373,388	434,051,178	260,427,579	265,860,706	165,623,599

[Handwritten signature]

[Handwritten signature]

[Handwritten signature]

[Handwritten signature]

[Handwritten signature]

[Handwritten signature]


[Handwritten signature]

[Handwritten signature]

Económica



Belle





Ayuntamiento de
SAN FRANCISCO DE LOS ROMO
2021 • 2024

Municipio de San Francisco de los Romo
Estado Analítico del Ejercicio del Presupuesto de Egresos
Clasificación Económica (por Tipo de Gasto)
Del 1 de Enero al 31 de Agosto de 2024
(Cifras en Pesos)

Concepto	Egresos					Subejercicio
	Aprobado	Ampliaciones/ (Reducciones)	Modificado	Devengado	Pagado	
Gasto Corriente	265,752,390	58,032,764	323,785,154	209,196,301	206,629,428	114,588,853
Gasto de Capital	54,425,400	51,340,624	105,766,024	57,182,443	57,182,443	48,583,500
Amortización de la Deuda y Disminución de Pasivos	0	0	0	0	0	0
Pensiones y Jubilaciones	4,500,000	0	4,500,000	2,048,834	2,048,834	2,451,166
Participaciones	0	0	0	0	0	0
Total del Egreso	324,677,790	109,373,388	434,051,178	268,427,579	265,860,706	165,623,599

Handwritten signatures and initials in blue ink, including a large signature on the left and another on the right.

[Handwritten signature]

Por Objeto del Gasto

[Handwritten signature]

[Handwritten signature]

[Handwritten signature]

[Handwritten signature]

[Handwritten signature]

Beery

[Handwritten signature]

[Handwritten signature]

[Handwritten signature]



Asesoramiento de
SAN FRANCISCO DE LOS ROMO
2021 • 2024


Municipio de San Francisco de los Romo
Estado Analítico del Ejercicio del Presupuesto de Egresos
Clasificación por Objeto del Gasto (Capítulo y Concepto)
Del 1 de Enero al 31 de Agosto de 2024
(Cifras en Pesos)

Concepto	Egresos					Subejercicio
	Aprobado	Ampliaciones/ (Reducciones)	Modificado	Devengado	Pagado	
Servicios Personales	159,642,151	0	159,642,151	95,853,185	95,853,185	63,788,966
Remuneraciones al Personal de Carácter Permanente	86,543,550	-4,721,000	81,822,550	55,457,634	55,457,634	26,364,916
Remuneraciones al Personal de Carácter Transitorio	7,556,000	3,961,000	11,517,000	7,384,293	7,384,293	4,132,707
Remuneraciones Adicionales y Especiales	24,144,490	760,000	24,904,490	2,978,887	2,978,887	21,925,603
Seguridad Social	13,743,821	0	13,743,821	12,762,813	12,762,813	981,008
Otras Prestaciones Sociales y Económicas	27,354,290	0	27,354,290	17,269,558	17,269,558	10,084,732
Previsiones	300,000	0	300,000	0	0	300,000
Pago de Estímulos a Servidores Públicos	0	0	0	0	0	0
Materiales y Suministros	22,826,000	3,841,594	26,667,594	19,024,440	17,231,476	7,643,155
Materiales de Administración, Emisión de Documentos y Artículos Oficiales	2,940,500	721,211	3,661,711	1,946,628	1,674,772	1,715,083
Alimentos y Utensilios	385,500	399,000	784,500	519,760	474,242	264,740
Materias Primas y Materiales de Producción y Comercialización	120,000	0	120,000	117,721	92,512	2,279
Materiales y Artículos de Construcción y de Reparación	1,226,000	1,780,000	3,016,000	1,359,849	1,336,951	1,656,151
Productos Químicos, Farmacéuticos y de Laboratorio	252,000	-99,842	152,158	65,274	65,274	86,884
Combustibles, Lubricantes y Aditivos	10,545,000	406,000	10,951,000	10,226,170	9,443,549	724,830
Vestuario, Blancos, Prendas de Protección y Artículos Deportivos	2,444,000	623,748	3,067,748	819,047	641,792	2,248,702
Materiales y Suministros Para Seguridad	0	0	0	0	0	0
Herramientas, Refacciones y Accesorios Menores	4,913,000	1,477	4,914,477	3,969,991	3,502,383	944,485
Servicios Generales	51,183,239	32,609,036	83,792,275	38,339,009	37,840,355	45,453,266
Servicios Básicos	7,817,000	-38,000	7,779,000	6,698,166	6,698,166	1,080,834
Servicios de Arrendamiento	2,180,000	337,337	2,517,337	1,758,859	1,746,795	758,478
Servicios Profesionales, Científicos, Técnicos y Otros Servicios	9,662,600	2,806,474	12,469,074	7,157,860	7,157,860	5,311,213
Servicios Financieros, Bancarios y Comerciales	1,518,000	-61,250	1,456,750	1,390,540	1,379,915	66,210
Servicios de Instalación, Reparación, Mantenimiento y Conservación	7,128,000	3,127,586	10,255,586	6,314,718	5,941,818	3,940,868
Servicios de Comunicación Social y Publicidad	310,000	80,000	390,000	194,416	194,416	195,584
Servicios de Traslado y Viáticos	295,000	-105,000	190,000	13,127	13,127	176,873
Servicios Oficiales	18,949,000	26,234,927	45,183,927	12,385,861	12,282,796	32,798,066
Otros Servicios Generales	3,323,639	226,962	3,550,601	2,425,462	2,425,462	1,125,139
Transferencias, Asignaciones, Subsidios y Otras Ayudas	36,601,000	21,582,134	58,183,134	58,028,502	57,753,247	154,632
Transferencias Internas y Asignaciones al Sector Público	23,100,000	13,000,000	36,100,000	34,000,000	34,000,000	2,100,000
Transferencias al Resto del Sector Público	0	0	0	0	0	0
Subsidios y Subvenciones	0	0	0	0	0	0
Ayudas Sociales	9,001,000	8,582,134	17,583,134	21,979,667	21,704,412	-4,396,533
Pensiones y Jubilaciones	4,500,000	0	4,500,000	2,048,834	2,048,834	2,451,166
Transferencias a Fideicomisos, Mandatos y Otros Análogos	0	0	0	0	0	0
Transferencias a la Seguridad Social	0	0	0	0	0	0
Donativos	0	0	0	0	0	0
Transferencias al Exterior	0	0	0	0	0	0
Bienes Muebles, Inmuebles e Intangibles	12,132,400	20,455,921	32,588,321	19,024,100	19,024,100	13,564,221





Municipio de San Francisco de los Romo
 Estado Analítico del Ejercicio del Presupuesto de Egresos
 Clasificación por Objeto del Gasto (Capítulo y Concepto)
 Del 1 de Enero al 31 de Agosto de 2024
 (Cifras en Pesos)

Concepto	Egresos					Subejercicio
	Aprobado	Ampliaciones/ (Reducciones)	Modificado	Devengado	Pagado	
Mobiliario y Equipo de Administración	170,000	95,403	265,403	39,886	39,886	225,517
Mobiliario y Equipo Educativo y Recreativo	0	50,000	50,000	41,180	41,180	8,820
Equipo e Instrumental Médico y de Laboratorio	0	0	0	0	0	0
Vehículos y Equipo de Transporte	2,520,000	14,100,518	16,620,518	14,121,904	14,121,904	2,498,614
Equipo de Defensa y Seguridad	0	0	0	0	0	0
Maquinaria, Otros Equipos y Herramientas	9,312,400	6,180,000	15,492,400	4,821,130	4,821,130	10,671,270
Activos Biológicos	0	0	0	0	0	0
Bienes Inmuebles	0	0	0	0	0	0
Activos Intangibles	130,000	30,000	160,000	0	0	160,000
Inversión Pública	42,293,000	30,884,703	73,177,703	38,158,343	38,158,343	35,019,360
Obra Pública en Bienes de Dominio Público	29,563,000	-15,097,247	14,465,753	11,033,510	11,033,510	3,432,244
Obra Pública en Bienes Propios	12,730,000	45,981,949	58,711,949	27,124,834	27,124,834	31,587,116
Proyectos Productivos y Acciones de Fomento	0	0	0	0	0	0
Inversiones Financieras y Otras Provisiones	0	0	0	0	0	0
Inversiones Para el Fomento de Actividades Productivas	0	0	0	0	0	0
Acciones y Participaciones de Capital	0	0	0	0	0	0
Compra de Títulos y Valores	0	0	0	0	0	0
Concesión de Préstamos	0	0	0	0	0	0
Inversiones en Fideicomisos, Mandatos y Otros Análogos	0	0	0	0	0	0
Otras Inversiones Financieras	0	0	0	0	0	0
Provisiones para Contingencias y Otras Erogaciones Especiales	0	0	0	0	0	0
Participaciones y Aportaciones	0	0	0	0	0	0
Participaciones	0	0	0	0	0	0
Aportaciones	0	0	0	0	0	0
Convenios	0	0	0	0	0	0
Deuda Pública	0	0	0	0	0	0
Amortización de la Deuda Pública	0	0	0	0	0	0
Intereses de la Deuda Pública	0	0	0	0	0	0
Comisiones de la Deuda Pública	0	0	0	0	0	0
Gastos de la Deuda Pública	0	0	0	0	0	0
Costo por Coberturas	0	0	0	0	0	0
Apoyos Financieros	0	0	0	0	0	0
Adeudos de Ejercicios Fiscales Anteriores (Adefas)	0	0	0	0	0	0
Total del Egreso	324,677,790	109,373,388	434,051,178	268,427,579	265,860,706	165,623,599

A handwritten signature in blue ink, featuring a large loop at the top and several intersecting lines below.

Breilly

Funcional

A handwritten signature in blue ink, consisting of a large, rounded loop.A handwritten signature in blue ink, featuring a large loop and a long, sweeping tail.A handwritten signature in blue ink, with a small loop and a long, thin tail.A handwritten signature in blue ink, consisting of a large loop and a long, thin tail.A handwritten signature in blue ink, featuring a large loop and a long, thin tail.A handwritten signature in blue ink, consisting of a large loop and a long, thin tail.A handwritten signature in blue ink, featuring a large loop and a long, thin tail.



Municipio de San Francisco de los Romo
 Estado Analítico del Ejercicio del Presupuesto de Egresos
 Clasificación Funcional (Finalidad y Función)
 Del 1 de Enero al 31 de Agosto de 2024
 (Cifras en Pesos)

Concepto	Egresos					Subejercicio
	Aprobado	Ampliaciones/ (Reducciones)	Modificado	Devengado	Pagado	
Gobierno	70,965,821	1,940,992	72,906,813	42,342,474	41,767,298	30,564,339
Legislación	200,000	101,000	301,000	201,665	199,265	99,335
Justicia	0	0	0	0	0	0
Coordinación de la Política de Gobierno	1,200,000	0	1,200,000	349,049	349,049	850,951
Relaciones Exteriores	0	0	0	0	0	0
Asuntos Financieros y Hacendarios	13,953,821	658,000	14,611,821	13,097,908	13,097,908	1,513,913
Seguridad Nacional	0	0	0	0	0	0
Asuntos de Orden Público y de Seguridad Interior	55,612,000	181,992	55,793,992	27,694,512	27,121,736	28,099,480
Otros Servicios Generales	0	1,000,000	1,000,000	999,340	999,340	660
Desarrollo Social	253,561,969	107,562,396	361,124,365	226,078,406	224,086,710	135,045,958
Protección Ambiental	30,000	0	30,000	0	0	30,000
Vivienda y Servicios a la Comunidad	230,881,969	68,815,474	299,697,443	203,668,176	202,206,708	96,029,267
Salud	0	0	0	0	0	0
Recreación, Cultura y Otras Manifestaciones Sociales	15,035,000	30,949,577	45,984,577	10,379,523	10,337,162	35,605,053
Educación	3,220,000	4,797,719	8,017,719	7,277,994	7,277,994	739,725
Protección Social	4,395,000	1,831,627	6,226,627	3,654,713	3,166,846	2,571,914
Otros Asuntos Sociales	0	1,168,000	1,168,000	1,098,000	1,098,000	70,000
Desarrollo Económico	150,000	-130,000	20,000	6,699	6,699	13,301
Asuntos Económicos, Comerciales y Laborales en General	0	0	0	0	0	0
Agropecuaria, Silvicultura, Pesca y Caza	130,000	-130,000	0	0	0	0
Combustibles y Energía	0	0	0	0	0	0
Minería, Manufacturas y Construcción	0	0	0	0	0	0
Transporte	0	0	0	0	0	0
Comunicaciones	0	0	0	0	0	0
Turismo	0	0	0	0	0	0
Ciencia, Tecnología e Innovación	0	0	0	0	0	0
Otras Industrias y Otros Asuntos Económicos	20,000	0	20,000	6,699	6,699	13,301
Otras no Clasificadas en Funciones Anteriores	0	0	0	0	0	0
Transacciones de la Deuda Pública / Costo Financiero de la Deuda	0	0	0	0	0	0
Transferencias, Participaciones y Aportaciones entre Diferentes Niveles y Ordenes de Gobierno	0	0	0	0	0	0
saneamiento del Sistema Financiero	0	0	0	0	0	0
Adeudos de Ejercicios Fiscales Anteriores	0	0	0	0	0	0
Total del Egreso	324,677,790	109,373,388	434,051,178	268,427,579	265,860,706	165,623,599