



SEXTA SESIÓN EXTRAORDINARIA DE CABILDO CELEBRADA EL DÍA VEINTE DE NOVIEMBRE DEL AÑO 2024 POR EL HONORABLE AYUNTAMIENTO DEL MUNICIPIO DE SAN FRANCISCO DE LOS ROMO, AGUASCALIENTES 2024 -2027.

Acta No. 09/2024

PRESIDENTA MARGARITA GALLEGOS SOTO.– Buenas tardes miembros de este Honorable Cabildo de San Francisco de los Romo, bienvenidos sean todos ustedes, de conformidad con los Artículos 21 Fracción I, 28 y 34 del Código Municipal de San Francisco de los Romo, Aguascalientes y a efecto de iniciar los trabajos de la Sexta Sesión Extraordinaria del mes de Noviembre a la cual fuimos convocados en términos de ley, solicito a la Secretaria del Honorable Ayuntamiento y Directora General de Gobierno Lic. María Edith Rosales Luna, se sirva pasar lista de asistencia, para que verifique e informe a esta Presidencia si se encuentra cubierto el quórum de ley.

SECRETARIA DEL AYUNTAMIENTO MARÍA EDITH ROSALES LUNA. – Con su permiso Señora Presidenta, procedo al pase de lista.

| NOMBRE | PRESENTE | AUSENTE | FALTA JUSTIFICADA |
|---|----------|---------|-------------------|
| Presidenta Margarita Gallegos Soto | X | | |
| Síndico Talco Romo Mireles | X | | |
| Regidora Claudia Leticia García González | X | | |
| Regidor Edgar Raúl Ramírez Ruelas | X | | |
| Regidora Karina Ivette Eudave Delgado | X | | |
| Regidor Javier Hernández Parga | X | | |
| Regidor Javier de Jesús Martínez Neri | X | | |
| Regidor Octavio Ramírez Gallegos | X | | |
| Regidora María Fernanda Martínez de la Cruz | X | | |
| Regidora Ana Lilia Gutiérrez Delgado | X | | |

Tengo a bien informarle Señora Presidenta que están presentes ocho Regidores el Síndico Municipal y Usted, por lo que con fundamento en el Artículo 27 del Código Municipal de San Francisco de los Romo vigente, existe el quórum legal requerido para la celebración de la presente Sesión.





PRESIDENTA MARGARITA GALLEGOS SOTO.- Certificado el quórum de ley que establece el Artículo 27 del Código Municipal de San Francisco de los Romo, Aguascalientes, siendo las trece horas con cuarenta y nueve minutos del día veinte de noviembre del año dos mil veinticuatro, declaro formalmente instalados los trabajos de la Sexta Sesión Extraordinaria de Cabildo del mes de noviembre y válidos los acuerdos que en ella se tomen.

Habiendo agotado los dos primeros puntos de la presente Sesión, a continuación, someto ante la recta consideración de los miembros de este Honorable Cabildo, el siguiente:

ORDEN DEL DÍA

- I. Pase de lista y verificación del quórum legal del Ayuntamiento.
- II. Declaración de apertura de la sesión.
- III. Aprobación en su caso, del orden del día.
- IV. Análisis y aprobación, en su caso, del Informe Financiero correspondiente al mes de octubre del Ejercicio Fiscal 2024.
- V. Clausura de la Sesión.

Compañeros Regidores y Síndico, en votación económica sírvanse manifestar si aprueban los puntos del orden del día.

SECRETARIA DEL AYUNTAMIENTO MARÍA EDITH ROSALES LUNA.- Señora Presidenta, le informo que el orden del día que se nos ha dado a conocer ha sido aprobado **por unanimidad** de los presentes.

PRESIDENTA MARGARITA GALLEGOS SOTO.- Continuamos con el punto IV del orden del día, análisis y aprobación, en su caso, del Informe Financiero correspondiente al mes de octubre del Ejercicio Fiscal 2024.

Para lo cual, cedo el uso de la voz a la Directora de Finanzas y Administración la Contadora Pública Martha Alicia González Martínez.

C.P. MARTHA ALICIA GONZÁLEZ MARTÍNEZ.- Buenas tardes.

SECRETARIA DEL AYUNTAMIENTO MARÍA EDITH ROSALES LUNA.- Damos la bienvenida a la Contadora Pública Martha Alicia González Martínez, quien nos hablara en relación a la cuenta pública del mes de octubre.



Secretaría del
**H. AYUNTAMIENTO Y
DIRECCIÓN GENERAL
DE GOBIERNO**



**SAN FRANCISCO
DE LOS ROMO**
GRANDEZA DE AGUASCALIENTES

C.P. MARTHA ALICIA GONZÁLEZ MARTÍNEZ.- En relación a la cuenta pública del mes de octubre tenemos una información relativamente del estado de actividades que es literalmente lo que yo he recaudado y cómo lo he gastado, si nosotros vamos al estado de actividades, traigo un ingreso de enero a octubre de cuatrocientos cuarenta y tres millones y gastado traigo trescientos veinticinco millones, traigo un déficit de ciento diecisiete millones de pesos en esta parte podemos ver que en relación a lo que viene siendo impuestos no he llegado a lo que tenía en el año dos mil veintitrés, más sin embargo, en relación en productos traigo veintisiete millones y en el año dos mil veinticuatro traigo quince millones, donde traigo una diferencia casi de veintitrés millones es en la parte de participaciones, entonces traigo como en el año dos mil veintitrés, fui buena recaudadora, participaciones tuve un beneficio de ese ingreso y en relación a mis gastos pues yo lo gasto lo que viene siendo en el capítulo mil, el capítulo dos mil, materiales y suministros, servicios generales, yo traigo ahí un gasto de doscientos cuarenta y seis de enero a octubre y transferencias este a la fecha de hoy traigo treinta y seis millones y traigo en subsidios treinta y un millones novecientos setenta y uno, ayudas sociales que viene siendo sólo subsidios que hacemos en los descuentos de la parte del predial y pues literalmente de todos los descuentos que hacemos del predial, lo que son pensiones y jubilados, pues es una cantidad de dos millones cuarenta y ocho, yo traigo una provisión de aguinaldo de ocho millones seiscientos cuarenta y seis, ese dinero lo traigo, en el Banco, en cuentas bancarias, no lo traigo nada más en números, si tengo este dinero, el estado de actividades me dice cuánto he recaudado y cuánto he gastado aquí podemos ver que yo traigo ciento diecisiete millones más que no se han aplicado, traemos el estado de situación financiera que él me dice exactamente cómo está formado mi patrimonio, todo tiene que cuadrar en un momento dado, mi activo, yo traigo en efectivo treinta millones en relación a lo que son derechos efectivo que vienen siendo las inversiones son sesenta y ocho millones aproximadamente, derechos a recibir de servicios son ocho millones cincuenta y uno es el efectivo circulante en relación a lo que viene siendo la infraestructura en obra traigo trescientos dos millones en lo que en el año dos mil veintitrés traía doscientos cuarenta y ocho en relación a los bienes muebles traía sesenta y siete en el año veintitrés y ahorita traigo ochenta y cinco millones, ese es el crecimiento que hemos tenido en relación de las obras que traemos igual como de los vehículos que se compraron en este año, yo traigo una información de lo que es enero a octubre, todo mi año fiscal, es como yo lo puedo mover en relación al pasivo, el pasivo circulante traigo tres millones novecientos cincuenta y tres, pasivo circulante literalmente viene aplicado en el impuesto que yo pago el día treinta, la nómina que yo pago el día treinta de cada mes, el impuesto lo tengo que pagar el día diecisiete, por consiguiente, lo tengo en esta partida, algunos gastos que no se pagaron me facturaron en el mes de octubre, pero los voy a pagar en el mes de noviembre, aquí también traigo los ocho millones de del aguinaldo, en relación a que son provisiones a corto plazo, otras producciones son que traigo cuatrocientos setenta y tres, son este dinero que me llegan a depositar y no los tengo identificados y hasta que no les ponga nombre y apellido, si podemos ver, no traemos absolutamente nada de deuda, eso es del estado de





situación financiera que me dice que aunque yo traigo un pasivo de diecinueve millones, traigo un dinero de ciento siete millones por consiguiente, no se pone en riesgo el municipio porque tiene suficiencia económica como para resolver los pasivos que se llegan a tener, entonces estos dos estados financieros son los que nos presentan la situación del municipio, cuánto se ha recaudado, cómo se ha gastado y cómo está el dinero invertido en el municipio, tanto en los activos y que llegó a deber para poder tener el dinero, estos dos estados financieros son el complemento de toda Información que se les da, si se fijan, todo los informes que tienen, si por ejemplo agarramos el de flujo de efectivo, tiene que coincidir con los treinta millones ciento setenta y tres, que es el efectivo que yo tengo en inversiones voy a traer sesenta y ocho millones, entonces todo esto es un complemento de la desagregación y la ampliación de estos dos estados financieros que les presento.

SECRETARIA DEL AYUNTAMIENTO MARÍA EDITH ROSALES LUNA.- Compañeros del Honorable Cabildo, de conformidad con lo establecido en el artículo 50 y 51 del Código Municipal de San Francisco de los Romo, en tema de discusiones para el asunto que fueron citados, podrán tener hasta tres participaciones si así lo desean cada uno de ustedes, por el lapso de cinco minutos máximo, a excepción del orador que en este caso lo es la Directora de Finanzas, quien por obvias razones podrá intervenir cuando lo desee, para dar respuesta a sus comentarios, la suscrita llevare el registro de sus participaciones. Muchas gracias.

¿Quién, quiere empezar a participar?

REGIDOR OCTAVIO RAMÍREZ GALLEGOS.- Una pregunta licenciada, ¿cuándo es lo que invierte en el tema de ISSSSPEA? y si ¿todos los trabajadores en general, según la ley reciben ISSSSPEA? ¿por parte del municipio se les está pagando ISSSSPEA?

C.P. MARTHA ALICIA GONZÁLEZ MARTÍNEZ.- El monto concreto de cuánto pagamos en el ISSSSPEA, ahorita mismo pregunto cuánto es lo que estamos pagando, no todos los trabajadores cuentan con ISSSSPEA.

REGIDOR OCTAVIO RAMÍREZ GALLEGOS.- ¿Cuál es la razón?

C.P. MARTHA ALICIA GONZÁLEZ MARTÍNEZ.- El ISSSSPEA es un impuesto muy caro o tengo el recurso para poder pagar a los trabajadores e ISSSSPEA, pero no daría servicios.

REGIDOR OCTAVIO RAMÍREZ GALLEGOS.- Una pregunta licenciada en base a lo mismo, ¿qué es más importante, pagarles el ISSSSPEA a los trabajadores o pagar una feria?, con la cantidad que se estipulo en las sesiones anteriores para su presupuesto de gasto.



Contadora Martha.- Bueno, un favorzote, en relación a la cuenta pública, yo te voy a decir cómo se ha trabajado, yo no soy nadie para poder juzgar los movimientos que se han hecho, en primera acuérdesese que su administración corre en octubre, ¿sí?, yo no te puedo dar una opinión que no me corresponde, o sea, en relación de decirme qué puedo hacer de una cosa y no, yo te puedo decir cuánto pago de ISSSSPEA y cuánto gasté de la Feria, yo te puedo decir que con todo y la Feria se compraron dos compactadores, se compraron once vehículos, se ha pagado la nómina, se dieron bonos, se hicieron muchos gastos y creo que no le falta al municipio, pero esa pregunta en sí no te la puedo contestar, no me corresponde.

C.P. MARTHA ALICIA GONZÁLEZ MARTÍNEZ.- Sí, muchas gracias, mi primera intervención, muchas gracias Contadora.

REGIDORA KARINA IVETTE EUDAVE DELGADO.- Aquí nos señala que no tiene deuda el Municipio, sin embargo, tenemos un pasivo circulante de diecinueve millones ¿ahí a qué se refiere?

C.P. MARTHA ALICIA GONZÁLEZ MARTÍNEZ.- La cuenta pública por pagar a corto plazo, son mis proveedores, que los tengo registrados en un Estado financiero, como te decía el impuesto yo cierro en octubre, más sin embargo tengo que pagar el impuesto en noviembre, es aquí donde está otro proveedor que me dio la factura, la registro ya es un gasto, ya es mi proveedor y lo tengo y estos ocho millones que son lo que yo voy guardando en el aguinaldo que es la provisión, entonces si te fijas es como una deuda, pero yo lo tengo guardado, yo cada mes voy guardando un millón seiscientos y ya por consiguiente para cuando ya llegue el aguinaldo, que esta cantidad es insuficiente, más sin embargo yo lo voy guardando porque la ley me dice que tengo que tener la prevención.

REGIDOR JAVIER DE JESÚS MARTÍNEZ NERI.- Con el debido respeto y siempre con la intención de aportar a la transparencia y eficiencia en el manejo de los recursos públicos, he analizado el informe financiero correspondiente al mes de octubre del ejercicio fiscal veinticuatro, derivado de este análisis quisiera exponer algunos puntos y formular preguntas, pero obtener mayor claridad sobre ciertos aspectos, en el estado de actividades, del primero de enero al treinta y uno de octubre del dos mil veinticuatro, en el apartado de gastos y otras pérdidas, específicamente bajo transferencias internas y asignaciones al sector público, se registra un gasto de treinta y seis millones siete mil ochocientos catorce pesos, quisiera solicitar información detallada sobre el destino específico de estas transferencias y cómo han beneficiado a la ciudadanía en el Municipio, se reporta una partida de ocho millones seiscientos cuarenta y seis mil trescientos ochenta y nueve pesos, bajo el concepto de otros gastos y pérdidas extraordinarias, acaba de comentar, si no mal recuerdo que es en el aguinaldo, ahora está en el apartado de provisiones, cabe señalar





que en el dos mil veintitrés no se registró ninguna provisión de este tipo, me gustaría saber qué situaciones extraordinarias justificaron estar provisión y por qué no se presentó una partida similar en el ejercicio anterior, en el estado de situación financiera, en el activo circulante, en la cuenta mayor denominada derechos a recibir efectivo o equivalente, observa un aumento significativo al pasar de treinta cinco millones doscientos cincuenta y nueve mil seiscientos cuatro en dos mil veintitrés a sesenta y ocho millones novecientos setenta y nueve mil setecientos veinticinco pesos en el presente año, ¿qué explica este incremento de 95.7%, ¿qué cuentas integran este rubro?, en el pasivo circulante aparece la partida, cuentas por pagar a corto plazo con un monto de tres millones novecientos cincuenta y tres mil doscientos uno, también ya nos comentó que son algunos proveedores que están pendientes de pagar.

C.P. MARTHA ALICIA GONZÁLEZ MARTÍNEZ.- Impuesto sobre la nómina e impuesto sobre la renta.

REGIDOR JAVIER DE JESÚS MARTÍNEZ NERI.- Solicito información específica sobre los proveedores a quienes se les adeuda y los conceptos de dichas deudas, en el concepto de fondos y bienes de tercero en garantía y o administración a corto plazo se reporta un monto de seis millones diecisiete mil setecientos pesos, ¿a qué se refiere esta partida y que justifica dicha cantidad?, en el estado analítico del ejercicio del presupuesto de egresos, en el área de presidencia municipal, se presupuestaron treinta millones doscientos sesenta mil ochocientos pesos, pero al treinta y uno de octubre se han ejercido cuarenta y nueve millones trescientos ocho mil setecientos cuarenta pesos, lo que representa un incremento del 62.95% respecto a lo presupuestado, solicito un desglose del gasto ejercido y una explicación sobre las razones de este incremento, en la unidad administrativa del departamento de Ingresos y recaudación municipal, se tenía un presupuesto inicial aprobado de cinco millones novecientos ocho mil doscientos pesos y al cierre del treinta y uno de octubre se han ejercido veinticinco millones cuatrocientos treinta y ocho mil novecientos treinta y nueve pesos ¿que se adquirió o qué acciones se implementaron que justifiquen este aumento?, como representante de la ciudadanía, considero indispensable que este cabildo y la administración municipal proporcionen explicaciones claras y detalladas sobre estos puntos, nuestra responsabilidad es de darle correcto uso de los recursos públicos, fomentando la transparencia y la rendición de cuentas en beneficio de nuestra Comunidad, es cuánto, gracias.

C.P. MARTHA ALICIA GONZÁLEZ MARTÍNEZ.- Con los treinta y seis millones en relación a.

REGIDOR JAVIER DE JESÚS MARTÍNEZ NERI.- Transferencias internas y asignación al sector público, se registró treinta y seis millones siete mil ochocientos catorce.





C.P. MARTHA ALICIA GONZÁLEZ MARTÍNEZ.- Muy bien, ¿por qué traigo treinta y seis millones? bueno, de esta cuenta, literalmente es el dinero que tengo en inversiones, los treinta millones los tengo en cuentas bancarias, por ejemplo, en ingresos propios del año dos mil veinticuatro traigo veinte millones en Banorte, que es lo del SIM traigo once millones, en ingresos propios traigo trece mil seiscientos sesenta y uno, Banorte participaciones veinticuatro, ocho millones, Banorte participaciones dos mil veintitrés ocho millones, del fondo tres traigo cuatro millones, del fondo cuatro traigo cuatro millones, del resarcitorio traigo un millón trescientos, ayudas a las viudas son 639, patronato de la Feria, en ese entonces en octubre traía siete millones de pesos, estamos hablando en octubre, traigo diez millones en Comisión Federal de Electricidad y traigo treinta siete mil pesos en César Robledo Cruz, todo ese dinero lo traigo en inversiones, la ley me pide que si el dinero lo muevo lo tengo que tener en inversiones para que gane, fondo 3, fondo cuatro, ingresos, participaciones, todo el dinero que tengo como el aguinaldo, ese mismo dinero lo tengo que tener en inversiones, ¿por qué creció? porque fuimos un municipio que recaudo muy bien, tuvimos muchísimo dinero que entró por participaciones, por ingresos propios, eso da de un año veintitrés que no nos fue tan mal a un año veinticuatro, en efecto crecimos en ingresos, ese porcentaje en participaciones fondo 3, fondo cuatro en cuestiones del Predial, eso es lo que se debe el aumento considerado y traigo pues sesenta y ocho millones invertidos, después me dices?

REGIDOR JAVIER DE JESÚS MARTÍNEZ NERI.- Otros gastos y perdidas extraordinarias.

C.P. MARTHA ALICIA GONZÁLEZ MARTÍNEZ.- Aquí me dices que en provisiones traigo ocho millones, en efecto en el año dos mil veintitrés yo te lo manejo en diciembre, entonces en diciembre yo ya no puedo traer esa provisión porque yo ya pagué el aguinaldo, si vemos los estados financieros de enero a noviembre, traigo la provisión, o sea, ese señalamiento siempre lo he tenido, quizá en otra administración, solamente en números, pero no en dinero, pero lo que fue este año no tengo tanto dinero como marca la ley y lo tengo en provisión para aguinaldo, ¿sí?

REGIDOR JAVIER DE JESÚS MARTÍNEZ NERI.- Sí, gracias.

C.P. MARTHA ALICIA GONZÁLEZ MARTÍNEZ.- Luego vamos al analítico.

REGIDOR JAVIER DE JESÚS MARTÍNEZ NERI.- A la situación financiera.

C.P. MARTHA ALICIA GONZÁLEZ MARTÍNEZ.- Situación financiera, ¿cuáles serían?

REGIDOR JAVIER DE JESÚS MARTÍNEZ NERI.- En el activo circulante en la cuenta mayor de derechos a recibir efectivo equivalente.



Secretaría del
**H. AYUNTAMIENTO Y
DIRECCIÓN GENERAL
DE GOBIERNO**



**SAN FRANCISCO
DE LOS ROMO**
GRANDEZA DE AGUASCALIENTES

C.P. MARTHA ALICIA GONZÁLEZ MARTÍNEZ.- Derechos recibidos, esos son los sesenta y ocho millones y los treinta y cinco.

REGIDOR JAVIER DE JESÚS MARTÍNEZ NERI.- Ajá.

C.P. MARTHA ALICIA GONZÁLEZ MARTÍNEZ.- Eso es la inversión, esa ya te la contesté.

REGIDOR JAVIER DE JESÚS MARTÍNEZ NERI.- Ah si perdón.

C.P. MARTHA ALICIA GONZÁLEZ MARTÍNEZ.- Luego vamos en cuentas por pagar a corto plazo, ahorita exactamente les pido que me bajen el auxiliar y te digo como se presenta eso en fondos de bienes y terrenos en garantía, esto viene siendo literalmente obra pública y lo de los ocho millones son este lo que viene siendo el aguinaldo, la provisión de aguinaldo, si se fijan, era lo mismo que les decía.

REGIDOR JAVIER DE JESÚS MARTÍNEZ NERI.- A ver me perdí, perdón Contadora, en ¿dónde decía?

C.P. MARTHA ALICIA GONZÁLEZ MARTÍNEZ.- Ocho millones.

REGIDOR JAVIER DE JESÚS MARTÍNEZ NERI.- Los ocho millones de ¿dónde son? perdón.

C.P. MARTHA ALICIA GONZÁLEZ MARTÍNEZ.- De provisión a corto plazo, es el aguinaldo.

REGIDOR JAVIER DE JESÚS MARTÍNEZ NERI.- Ah sí.

C.P. MARTHA ALICIA GONZÁLEZ MARTÍNEZ.- Y lo que viene siendo, bueno es este.

REGIDOR JAVIER DE JESÚS MARTÍNEZ NERI.- Y lo de ¿la unidad administrativa? de presidencia municipal, el aumento.

C.P. MARTHA ALICIA GONZÁLEZ MARTÍNEZ.- Analítica, ¿verdad?

REGIDOR JAVIER DE JESÚS MARTÍNEZ NERI.- En unidad administrativa.

C.P. MARTHA ALICIA GONZÁLEZ MARTÍNEZ.- Presidencia, me dices que traigo cuarenta y cuatro millones.



Secretaría del
**H. AYUNTAMIENTO Y
 DIRECCIÓN GENERAL
 DE GOBIERNO**



**SAN FRANCISCO
 DE LOS ROMO**
 GRANDEZA DE AGUASCALIENTES

REGIDOR JAVIER DE JESÚS MARTÍNEZ NERI.- No, específicamente en la presidencia municipal, porque sé que se aumentó lo de la Feria, pero me refiero específicamente a la unidad administrativa de Presidencia, en el Estado analítico del ejercicio del presupuesto de Presidencia.

C.P. MARTHA ALICIA GONZÁLEZ MARTÍNEZ.- Presidencia tiene aprobado cincuenta millones y luego este me hacías una mención que es exactamente Presidencia.

REGIDOR JAVIER DE JESÚS MARTÍNEZ NERI.- Deme un segundo, viene en aprobado en el estado analítico en Presidencia viene aprobado treinta millones y se han pagado cuarenta y nueve millones, se aprobó treinta millones doscientos sesenta mil ochocientos y se han gastado cuarenta y nueve millones trescientos ocho mil setecientos cuarenta, mi pregunta es ¿que representa ese incremento de 62.95%?

C.P. MARTHA ALICIA GONZÁLEZ MARTÍNEZ.- Muy bien, yo tengo aprobado treinta millones doscientos sesenta, como tuve dinero pues tengo que hacer modificaciones y le metí veintidós millones novecientos cuarenta y nueve, yo traigo una ley para gastarme cincuenta y tres millones, ahorita llevo gastado cuarenta y nueve, pagado cuarenta y nueve, me sobran tres millones novecientos, ¿sí?, ¿qué implica este dinero? bueno, pues aquí pago y te lo digo, porque son coordinación municipal, coordinación municipal del patrón de la Feria.

REGIDOR JAVIER DE JESÚS MARTÍNEZ NERI.- No, esta específicamente en Presidencia.

C.P. MARTHA ALICIA GONZÁLEZ MARTÍNEZ.- Presidencia los treinta millones, está bien, en Presidencia traigo lo que viene siendo viáticos, combustible, traigo nómina, traigo quinquenios, traigo aguinaldo, en su en su momento gratificaciones de alguna de las secretarias, porque la alcaldesa no trae ninguna gratificación, ningún bono, traigo el pago de la del agua que hago de todos los parques y jardines, ahí meto ese dinero, meto en efecto las transferencias que hago al ORGOA y que hago al patronato de la Feria exactamente y todo papelería, combustible, seguro de su camioneta, la tenencia de la camioneta.

REGIDOR JAVIER DE JESÚS MARTÍNEZ NERI.- ¿Y en la unidad administrativa en el departamento de ingresos y recaudación, nada más preguntar ¿qué compra se hizo?

C.P. MARTHA ALICIA GONZÁLEZ MARTÍNEZ.- En el presupuesto no necesariamente es que compre, es en un gasto el ingreso, ese dinero se aumentó porque ella es la que carga los subsidios, los descuentos que yo hago en predial, ese es en donde se va, si yo pagado en el predial con un 20% de descuento yo lo pago al 100 y se hace un gasto el 20% y lo tiene el departamento de ingresos, no es que se haya comprado absolutamente nada.



Secretaría del
**H. AYUNTAMIENTO Y
DIRECCIÓN GENERAL
DE GOBIERNO**



**SAN FRANCISCO
DE LOS ROMO**
GRANDEZA DE AGUASCALIENTES

REGIDOR JAVIER DE JESÚS MARTÍNEZ NERI.- Estamos hablando que se hacen descuentos de cerca de veinte millones aproximadamente.

C.P. MARTHA ALICIA GONZÁLEZ MARTÍNEZ. Sí.

REGIDOR JAVIER DE JESÚS MARTÍNEZ NERI.- Gracias.

REGIDOR OCTAVIO RAMÍREZ GALLEGOS.- Una pregunta más para votarla en participación.

SECRETARIA DEL H. AYUNTAMIENTO MARÍA EDITH ROSALES LUNA.- Su segunda participación.

REGIDOR OCTAVIO RAMÍREZ GALLEGOS.- Contadora en qué rubro o partida entran los gastos de los vehículos asignados a los funcionarios públicos, vehículos que son utilizados las veinticuatro horas, durante toda la semana, ¿qué rubro entran esos gastos? y esa esas refacciones.

C.P. MARTHA ALICIA GONZÁLEZ MARTÍNEZ.- Los gastos, si lo quieres ver en concentrado o en particular, por ejemplo, el vehículo, lo que viene siendo en la partida de refacciones, si lo tiene que reparar, si lo mandan a un servicio de agencia o a un servicio de un taller, se va a mantenimiento, la gasolina se va a cada una de las áreas, te lo puedo concentrar como en cada en cada uno de los conceptos, en cada una de las partidas, pero por lo general tenemos en cada una de las partidas, por ejemplo, como dices tú, vehículos que se usan las 24 horas, los compactadores están en servicios públicos, están en el departamento de limpia, ahí se va refacciones, mantenimiento, gasolina y todos sus aditamentos.

REGIDOR OCTAVIO RAMÍREZ GALLEGOS.- Y los vehículos que los funcionarios públicos utilizan como particulares.

C.P. MARTHA ALICIA GONZÁLEZ MARTÍNEZ.- En cada una de sus áreas está.

REGIDOR OCTAVIO RAMÍREZ GALLEGOS.- ¿Tiene relación de esas personas que usan esos créditos?

C.P. MARTHA ALICIA GONZÁLEZ MARTÍNEZ.- Pues sí, sí la tengo, pero volvemos a lo mismo, esa es una parte de control que, pues no te la puedo decir, no tengo ahorita, no puedo decirte la relación.



**Secretaría del
H. AYUNTAMIENTO Y
DIRECCIÓN GENERAL
DE GOBIERNO**



**SAN FRANCISCO
DE LOS ROMO**
GRANDEZA DE AGUASCALIENTES

SECRETARIA DEL H. AYUNTAMIENTO MARÍA EDITH ROSALES LUNA.- Regidor perdón, se salió del tema.

REGIDOR OCTAVIO RAMÍREZ GALLEGOS.- Gracias, es todo.

REGIDORA MARÍA FERNANDA MARTÍNEZ DE LA CRUZ.- En el estado analítico del ejercicio del presupuesto de egreso, en la clasificación administrativa, tenemos que al patronato de la Feria se le amplió el recurso por diecinueve millones ochocientos cincuenta y siete mil quinientos sesenta y cinco, en cambio si sumamos el recurso aumentado de lo que tiene la instancia de la mujer son ciento sesenta y ocho mil nueve cuarenta y uno más dos millones doscientos noventa mil cuatrocientos dos, que estos están aumentados en el DIF, tenemos menos de dos millones y medio de pesos, recordemos que en la instancia y en el DIF se atiende a la población que por su condición física y mental o social enfrentan una situación de vulnerabilidad, y aquí sugiero que se tome en cuenta para ampliar el recurso para estas áreas.

SECRETARIA DEL H. AYUNTAMIENTO MARÍA EDITH ROSALES LUNA.- Queda sentado en el Acta regidora.

REGIDORA MARÍA FERNANDA MARTÍNEZ DE LA CRUZ.- En el departamento de alumbrado público, tenemos que se les aumentaron seis millones novecientos veinticuatro mil ochocientos seis pesos, mi pregunta es, ¿por qué se le sigue asignando tanto presupuesto a este departamento? tengo entendido que se habían comprado paneles solares para disminuir el costo y aparte, pues se recibe lo que es el pago del SIM, de este también quisiera saber cuánto es lo que se recibe en este servicio.

C.P. MARTHA ALICIA GONZÁLEZ MARTÍNEZ.- La primera fue una apreciación, la segunda, seis millones de pesos pago aproximadamente 300000 pesos de alumbrado público, de las calles, tengo varios fraccionamientos nuevos como es el fraccionamiento de Urbi y en la Ribera no todo vuelve a ser un gasto, si no es un servicio, no puedo dejar de pagar la luz de las calles, no puedo dejar las calles oscuras, si es un servicio que me lo piden, esos seis millones fueron literalmente para servicios públicos, en la parte de modernizar y darle la atención, de SIM el recurso que recibo mes con mes, en efecto gracias a ese dinero que llegó a recuperar, porque SIM es una fórmula, es un descuento que se les hace a las casas y hay empresas que me demandan yo les tengo que regresar entonces, a mí, mi ganancia se podría decir, es hasta que todos me dejan de demandar y ya ese es el dinero que me sobra, ese dinero que me sobra, en efecto, fue donde se aplicó ese dinero para poder mejorar al municipio en relación alumbrado público.





REGIDORA MARÍA FERNANDA MARTÍNEZ DE LA CRUZ.- La pregunta era de ¿cuánto se recibe del SIM?

C.P. MARTHA ALICIA GONZÁLEZ MARTÍNEZ.- Del SIM, es que es variable, porque no sé cuánto me demanden, por ejemplo, ahorita está muy lenta y por consiguiente pues yo puedo tener en la cuenta lo vimos, creo tengo ocho millones, sin embargo, no todo es mío porque no sé cuáles voy a perder y cuales voy a ganar, pero una aproximadamente ¿qué será? los setecientos o si no gano pues puedo ganar, porque es por tiempos, es demanda, ¿Sí? En relación a la respuesta que tengo pendiente con el Regidor Javier de Jesús Martínez Neri, los tres millones novecientos cincuenta y tres, le debo al fondo de ahorro, prestaciones económicas debo un millón novecientos noventa, al fondo de ahorro ciento cuarenta y cuatro, a las cuotas de ahorro del retiro que es para ISSSSPEA, al de aportaciones de vivienda son cien mil pesos, eso casi me da, de puro ISSSSPEA, me da aproximadamente dos millones de pesos al mes, contestando la pregunta que me hacía el Regidor Octavio, le debo a la gasolina un millón ciento veinticinco, a una comercializadora trece mil pesos, mantenimiento ciento ochenta y ocho, a otro proveedor de mantenimiento cuarenta y dos, a otro de cincuenta y siete mil pesos, otro proveedor de mantenimiento ciento seis, seis mil pesos a otro proveedor de mantenimiento, también de mantenimiento diecisiete, un gasto que se hizo para el altar nueve mil pesos, de ISSSSPEA la parte patronal trescientos cuarenta y nueve, retenciones tres mil trescientos, retenciones de ISSSSPEA ciento sesenta y cinco, impuestos sobre nómina un millón setecientos noventa y uno, el más grande préstamos de ISSSSPEA cuatrocientos setenta y uno, distancia a los que tienen guardaría trescientos once, los demás son de noventa y un pesos, seis mil pesos y mil quinientos, mi fuerte son los impuestos que yo los retengo en la nómina y los pago el día diecisiete al día de ahorita, yo ya pagué todo esto porque me cobran intereses.

REGIDOR JAVIER DE JESÚS MARTÍNEZ NERI.- Entonces ¿cuál es el pendiente que usted tiene? Si ya está pagado.

C.P. MARTHA ALICIA GONZÁLEZ MARTÍNEZ.- No, no los pagué en noviembre, pero en octubre se genera el gasto, entonces si lo vemos, también para noviembre, voy a tener mucha deuda por el impuesto de este aguinaldo, de algunas vacaciones que salen en diciembre, pero si te fijas tres millones para lo que traigo, ciento siete millones pues la verdad no es nada.

REGIDOR JAVIER DE JESÚS MARTÍNEZ NERI.- Gracias.

REGIDORA KARINA IVETTE EUDAVE DELGADO.- En el tema de aquí, en software vemos que aumentaron las licencias ¿compraron ese equipo o como esta?



Secretaría del
**H. AYUNTAMIENTO Y
 DIRECCIÓN GENERAL
 DE GOBIERNO**



**SAN FRANCISCO
 DE LOS ROMO**
 GRANDEZA DE AGUASCALIENTES

C.P. MARTHA ALICIA GONZÁLEZ MARTÍNEZ.- Lo que pasa es que cada día, este cada año estamos actualizando las computadoras y también estamos modernizando, compramos un software para lo que es parte de ingreso, compramos un software para el almacenamiento de transparencia, de la contabilidad, por eso es que estamos creciendo, en licencias y ese software es literalmente para control patrimonial que era muy viejo, lo estamos actualizando.

PRESIDENTA MARGARITA GALLEGOS SOTO.- No habiendo más comentarios solicito a la Secretaria del Ayuntamiento, proceda a levantar la votación y dé cuenta del resultado.

SECRETARIA DEL H. AYUNTAMIENTO MARÍA EDITH ROSALES LUNA.- Gracias Presidenta. Recuerden que, quien guste participar puede dar su comentario y al final el sentido de su voto.

REGIDORA CLAUDIA LETICIA GARCÍA GONZÁLEZ.- Con el permiso de la presidenta, de ustedes compañeros regidores, me permito señalar que haciendo un análisis detallado de la cuenta pública correspondiente al mes de octubre del presente ejercicio fiscal, encuentro una recaudación eficiente, toda vez que hasta el mes de octubre del presente año ha superado la recaudación total del ejercicio fiscal del año dos mil veintitrés, además, se observa mayor recaudación por derechos, así como por participaciones, consecuencia de la buena estrategia recaudatoria, cabe mencionar que durante el ejercicio fiscal dos mil veinticuatro crecimos en activos de bienes inmuebles, infraestructuras, construcciones y bienes muebles en comparación con el ejercicio fiscal anterior, quiero destacar un dato muy importante, nuestro municipio cuenta con provisiones que se tienen físicamente, no en papel, que serán utilizados para el pago de los aguinaldos, garantizando a los servidores públicos sus prestaciones de ley, pero sobre todo es de suma importancia enfatizar que no contamos con deuda pública, solo con pasivos a corto plazo y que en este sentido el municipio tiene la capacidad económica de soportarlos, por lo cual podemos afirmar que hasta el mes de octubre del ejercicio fiscal dos mil veinticuatro tenemos finanzas sanas en nuestro municipio y en base a ello claramente podemos observar que la hacienda pública ha tenido mejoras significativas, por tal motivo el sentido de mi voto es **a favor**.

REGIDOR EDGAR RAÚL RAMÍREZ RUELAS.- De igual manera, destacar un poquito la situación que prevalece, noté perfectamente el estado de actividades, que es uno de los estados de más importancia, una situación clara que es el gastos y pérdidas extraordinarias obviamente es notorio que ha reducido el gastos, creo que es uno de los puntos donde podemos poner mucha atención porque es un punto neurálgico, casi la mayor parte de la cuenta pues esta todo etiquetado, entonces es difícil, yo lo sé porque pues hasta que nos involucremos directamente este cabildo en la toma de decisiones de estos gastos que vamos a poder ver un resultado ya más nuestro y no de otro cabildo, de otros ayuntamiento, bueno, resaltar eso poque si estamos hablado de aproximadamente veinticinco millones de pesos que son muy efectivos, que sugiero



GOBIERNO DE
**SAN FRANCISCO
 DE LOS ROMO**
 2024 - 2027

Francisco Romo Jiménez #102, Fracc. San José de Buenavista
 C.P. 20300, San Francisco de los Romo, Ags. Tel: 4659671207

Secretaría del
**H. AYUNTAMIENTO Y
 DIRECCIÓN GENERAL
 DE GOBIERNO**



**SAN FRANCISCO
 DE LOS ROMO**
 GRANDEZA DE AGUASCALIENTES

que sigamos con esta misma dinámica, le solicito al ayuntamiento como al Cabildo en General, que sigamos una dinámica de seguir reduciendo estos gastos, yo creo que si se puede, hay que hacer ver a las Direcciones, a las personas que están involucradas y que es necesario hacer esto y sobre todo porque también lo que comentaban de que no se tiene ahorita deuda, la cuestión de la cero deuda es también muy necesaria ahorita en las cuestiones de finanzas del municipio, entonces aumentar esta situación o seguir bajando la deuda ¿verdad?, para tener más estabilidad y seguir con la política de cero deuda, entonces creo que es muy bueno, por lo tanto, a favor.

REGIDOR OCTAVIO RAMÍREZ GALLEGOS.- Compañeros, este día miércoles 20 de noviembre para el que fuimos citados en una reunión extraordinaria de Cabildo en el análisis y aprobación de su caso, del informe financiero correspondiente al mes de octubre del ejercicio fiscal dos mil veinticuatro, mi punto de vista, no promueve el desarrollo institucional, no se encuentra alineado al servicio de gastos públicos ciudadanos, no es eficaz, eficiente y mucho menos transparente, sus planes y objetos de gasto no son encaminados a fortalecer los planes y programas económicos, sociales y culturales, para un mejor desarrollo integral de la de la población y ciudadanía en su gasto y aplicación del recurso público, no promueve el desarrollo social incluyente y mucho menos protege los intereses sociales, como es el de la salud, educación, seguridad de los de los más vulnerables, mucho menos promueve el desarrollo económico, agropecuario y turístico, el presente informe de gastos públicos atenta contra lo establecido en el nuestro código municipal en su capítulo cuarto en todas las fracciones, por lo que en coherencia, compromiso y responsabilidad como Regidor de éste Honorable Ayuntamiento y apegado a mis principios y compromiso social, mi voto es en contra.

REGIDORA MARÍA FERNANDA MARTÍNEZ DE LA CRUZ.- Es necesario priorizar los recursos en beneficio de los sectores más vulnerables de la población, en abstención.

REGIDORA ANA LILIA GUTIÉRREZ DELGADO.- Es en contra y pedirle por favor que para la otra ocasión nos mande un poquito más legible la información, porque a pesar de todo no pude ver bien la información.

| NOMBRE | A FAVOR | EN CONTRA | ABSTENCIÓN |
|--|---------|-----------|------------|
| Presidenta Margarita Gallegos Soto | X | | |
| Síndico Talco Romo Mireles | X | | |
| Regidora Claudia Leticia García González | X | | |
| Regidor Edgar Raúl Ramírez Ruelas | X | | |
| Regidora Karina Ivette Eudave Delgado | X | | |



**Secretaría del
H. AYUNTAMIENTO Y
DIRECCIÓN GENERAL
DE GOBIERNO**



**SAN FRANCISCO
DE LOS ROMO**
GRANDEZA DE AGUASCALIENTES

| | | | |
|---|---|---|---|
| Regidor Javier Hernández Parga | X | | |
| Regidor Javier de Jesús Martínez Neri | | X | |
| Regidor Octavio Ramírez Gallegos | | X | |
| Regidora María Fernanda Martínez de la Cruz | | | X |
| Regidora Ana Lilia Gutiérrez Delgado | | X | |

LIC. MARÍA EDITH ROSALES LUNA.- Le informo Señora Presidenta, que se aprueba por **mayoría** de los presentes, el Informe Financiero correspondiente al mes de octubre del Ejercicio Fiscal 2024.

PRESIDENTA MARGARITA GALLEGOS SOTO.- Pasamos al último punto del orden del día, declaro clausurados los trabajos de la presente Sesión Extraordinaria de Cabildo, siendo las catorce horas con treinta y dos minutos del día veinte de noviembre del año dos mil veinticuatro, por lo que quedan válidos los acuerdos aquí tomados y solicito a la Secretaria elabore el Acta correspondiente, recabe las firmas de quienes intervinieron en ella y proceda a su guarda para todos los efectos legales a que haya lugar.

PRESIDENTA MARGARITA GALLEGOS SOTO

SECRETARIA DEL HONORABLE AYUNTAMIENTO
MARÍA EDITH ROSALES LUNA

SÍNDICO TALCO ROMO MIRELES

REGIDORA CLAUDIA LETICIA GARCÍA GONZÁLEZ

REGIDOR EDGAR RAÚL RAMÍREZ RUELAS

REGIDORA KARINA IVETTE EUDAVE DELGADO

Secretaría del
**H. AYUNTAMIENTO Y
DIRECCIÓN GENERAL
DE GOBIERNO**



**SAN FRANCISCO
DE LOS ROMO**
GRANDEZA DE AGUASCALIENTES



REGIDOR JAVIER HERNÁNDEZ PARGA



REGIDOR JAVIER DE JESÚS MARTÍNEZ NERI




REGIDOR OCTAVIO RAMÍREZ GALLEGOS



REGIDORA MARÍA FERNANDA MARTÍNEZ DE LA
CRUZ



REGIDORA ANA LILIA GUTIÉRREZ DELGADO



HOJA QUE CONTIENE LAS FIRMAS DE LOS ASISTENTES A LA SESIÓN EXTRAORDINARIA DE CABILDO
CELEBRADA EL DÍA VEINTE DE NOVIEMBRE DEL AÑO DOS MIL VEINTICUATRO, POR EL HONORABLE
AYUNTAMIENTO DE SAN FRANCISCO DE LOS ROMO, ADMINISTRACIÓN 2024-2027.



GOBIERNO DE
SAN FRANCISCO
DE LOS ROMO
2024 - 2027



SAN FRANCISCO
DE LOS ROMO
GRANDEZA DE AGUASCALIENTES

CUENTA PUBLICA DEL MES DE OCTUBRE 2024



Handwritten signatures and marks in blue ink are scattered across the bottom and right side of the page. There are several distinct signatures, some appearing to be initials or full names, and some scribbles.



Gobierno de
**SAN FRANCISCO
DE LOS ROMO**
2024 - 2027



**SAN FRANCISCO
DE LOS ROMO**
GRANDEZA DE AGUASCALIENTES

I. INFORMACIÓN CONTABLE





GOBIERNO DE
SAN FRANCISCO
DE LOS ROMO
2024 - 2027



SAN FRANCISCO
DE LOS ROMO
GRANDEZA DE AGUASCALIENTES

a) Estado de Actividades





Municipio de San Francisco de los Romo
Estado de Actividades
Del 1 de Enero al 31 de Octubre de 2024
(Cifras en Pesos)



| Concepto | 2024 | 2023 |
|---|--------------------|--------------------|
| INGRESOS Y OTROS BENEFICIOS | | |
| Ingresos de Gestión | 147,745,998 | 156,251,559 |
| Impuestos | 73,030,244 | 74,717,957 |
| Cuotas y Aportaciones de Seguridad Social | 0 | 0 |
| Contribuciones de Mejoras | 0 | 0 |
| Derechos | 57,978,401 | 51,814,702 |
| Productos | 15,115,247 | 27,542,010 |
| Aprovechamientos | 1,622,106 | 2,176,891 |
| Ingresos por Venta de Bienes y Prestación de Servicios | 0 | 0 |
| Participaciones, Aportaciones, Convenios, Incentivos Derivados de la Colaboración Fiscal, Fondos Distintos de Aportaciones, Transferencias, Asignaciones, Subsidios y Subvenciones, y Pensiones y Jubilaciones | 295,532,543 | 260,125,467 |
| Participaciones, Aportaciones, Convenios, Incentivos Derivados de la Colaboración Fiscal y Fondos Distintos de Aportaciones | 267,532,543 | 244,825,467 |
| Transferencias, Asignaciones, Subsidios y Subvenciones, y Pensiones y Jubilaciones | 28,000,000 | 15,300,000 |
| Otros Ingresos y Beneficios | 0 | 0 |
| Ingresos Financieros | 0 | 0 |
| Incremento por Variación de Inventarios | 0 | 0 |
| Disminución del Exceso de Estimaciones por Pérdida o Deterioro u Obsolescencia | 0 | 0 |
| Disminución del Exceso de Provisiones | 0 | 0 |
| Otros Ingresos y Beneficios Varios | 0 | 0 |
| Total de Ingresos y Otros Beneficios | 443,278,541 | 416,377,027 |
| GASTOS Y OTRAS PÉRDIDAS | | |
| Gastos de Funcionamiento | 246,698,888 | 251,432,807 |
| Servicios Personales | 131,444,590 | 152,856,547 |
| Materiales y Suministros | 35,729,087 | 26,555,171 |
| Servicios Generales | 79,525,210 | 72,021,090 |
| Transferencias, Asignaciones, Subsidios y Otras Ayudas | 70,028,445 | 67,773,898 |
| Transferencias Internas y Asignaciones al Sector Público | 36,007,814 | 21,252,428 |
| Transferencias al Resto del Sector Público | 0 | 0 |
| Subsidios y Subvenciones | 0 | 0 |
| Ayudas Sociales | 31,971,796 | 42,506,951 |
| Pensiones y Jubilaciones | 2,048,834 | 4,014,519 |
| Transferencias a Fideicomisos, Mandatos y Contratos Análogos | 0 | 0 |
| Transferencias a la Seguridad Social | 0 | 0 |
| Donativos | 0 | 0 |
| Transferencias al Exterior | 0 | 0 |
| Participaciones y Aportaciones | 0 | 0 |
| Participaciones | 0 | 0 |
| Aportaciones | 0 | 0 |
| Convenios | 0 | 0 |
| Intereses, Comisiones y Otros Gastos de la Deuda Pública | 0 | 0 |
| Intereses de la Deuda Pública | 0 | 0 |
| Comisiones de la Deuda Pública | 0 | 0 |
| Gastos de la Deuda Pública | 0 | 0 |
| Costo por Coberturas | 0 | 0 |
| Apoyos Financieros | 0 | 0 |
| Otros Gastos y Pérdidas Extraordinarias | 8,769,075 | 9,733,537 |
| Estimaciones, Depreciaciones, Deterioros, Obsolescencia y Amortizaciones | 122,686 | 9,733,537 |
| Provisiones | 8,646,389 | 0 |
| Disminución de Inventarios | 0 | 0 |
| Otros Gastos | 0 | 0 |
| Inversión Pública | 0 | 22,148,221 |
| Inversión Pública no Capitalizable | 0 | 22,148,221 |
| Total de Gastos y Otras Pérdidas | 325,496,407 | 351,088,462 |
| Resultados del Ejercicio (Ahorro/Desahorro) | 117,782,133 | 65,288,564 |

Bajo protesta de decir verdad declaramos que los Estados Financieros y sus notas, son razonablemente correctos y son responsabilidad del emisor.



GOBIERNO DE
SAN FRANCISCO
DE LOS ROMO
2024 - 2027



SAN FRANCISCO
DE LOS ROMO
GRANDEZA DE AGUASCALIENTES

B) Estado de Situación Financiera









Municipio de San Francisco de los Romo
 Estado de Situación Financiera
 Al 31 de Octubre de 2024
 (Cifras en Pesos)



| Concepto | 2024 | 2023 | Concepto | 2024 | 2023 |
|---|--------------------|--------------------|---|--------------------|--------------------|
| ACTIVO | | | PASIVO | | |
| Activo Circulante | | | Pasivo Circulante | | |
| Efectivo y Equivalentes | 30,173,704 | 21,160,510 | Cuentas por Pagar a Corto Plazo | 3,953,201 | 17,763,165 |
| Derechos a Recibir Efectivo o Equivalentes | 68,979,725 | 35,259,604 | Documentos por Pagar a Corto Plazo | 0 | 0 |
| Derechos a Recibir Bienes o Servicios | 8,051,284 | 5,052,993 | Porción a Corto Plazo de la Deuda Pública a Largo Plazo | 0 | 0 |
| Inventarios | 0 | 0 | Títulos y Valores a Corto Plazo | 0 | 0 |
| Almacenes | 0 | 0 | Pasivos Diferidos a Corto Plazo | 0 | 0 |
| Estimación por Pérdida o Deterioro de Activos Circulantes | 0 | 0 | Fondos y Bienes de Terceros en Garantía y/o Administración a Corto Plazo | 6,017,700 | 0 |
| Otros Activos Circulantes | 0 | 0 | Provisiones a Corto Plazo | 8,646,389 | 0 |
| Total de Activos Circulantes | 107,204,713 | 61,473,108 | Otros Pasivos a Corto Plazo | 473,850 | 70,856 |
| Activo No Circulante | | | Total de Pasivos Circulantes | 19,091,140 | 17,834,021 |
| Inversiones Financieras a Largo Plazo | 0 | 0 | Pasivo No Circulante | | |
| Derechos a Recibir Efectivo o Equivalentes a Largo Plazo | 0 | 0 | Cuentas por Pagar a Largo Plazo | 0 | 0 |
| Bienes Inmuebles, Infraestructura y Construcciones en Proceso | 302,562,566 | 248,507,380 | Documentos por Pagar a Largo Plazo | 0 | 0 |
| Bienes Muebles | 85,904,889 | 67,837,785 | Deuda Pública a Largo Plazo | 0 | 0 |
| Activos Intangibles | 254,833 | 137,072 | Pasivos Diferidos a Largo Plazo | 0 | 0 |
| Depreciación, Deterioro y Amortización Acumulada de Bienes | -16,442,550 | -17,317,566 | Fondos y Bienes de Terceros en Garantía y/o en Administración a Largo Plazo | 0 | 0 |
| Activos Diferidos | 0 | 0 | Provisiones a Largo Plazo | 0 | 0 |
| Estimación por Pérdida o Deterioro de Activos no Circulantes | 0 | 0 | Total de Pasivos No Circulantes | 0 | 0 |
| Otros Activos no Circulantes | 0 | 0 | Total del Pasivo | 19,091,140 | 17,834,021 |
| Total de Activos No Circulantes | 372,279,738 | 299,164,671 | HACIENDA PÚBLICA/PATRIMONIO | | |
| Total del Activo | 479,484,452 | 360,637,779 | Hacienda Pública/Patrimonio Contribuido | 228,000 | 228,000 |
| | | | Aportaciones | 0 | 0 |
| | | | Donaciones de Capital | 228,000 | 228,000 |
| | | | Actualización de la Hacienda Pública /Patrimonio | 0 | 0 |
| | | | Hacienda Pública/Patrimonio Generado | 460,165,312 | 342,575,758 |
| | | | Resultados del Ejercicio (Ahorro/Desahorro) | 117,782,133 | 65,288,564 |
| | | | Resultados de Ejercicios Anteriores | 307,703,425 | 242,414,860 |
| | | | Revalúos | 84,015,946 | 84,015,946 |
| | | | Reservas | 0 | 0 |
| | | | Rectificaciones de Resultados de Ejercicios Anteriores | -49,336,192 | -49,143,613 |
| | | | Exceso o Insuficiencia en la Actualización de la Hacienda Pública/Patrimonio | 0 | 0 |
| | | | Resultado por Posición Monetaria | 0 | 0 |
| | | | Resultado por Tenencia de Activos no Monetarios | 0 | 0 |
| | | | Total Hacienda Pública/Patrimonio | 460,393,312 | 342,803,758 |
| | | | Total del Pasivo y Hacienda Pública /Patrimonio | 479,484,452 | 360,637,779 |

Bajo protesta de decir verdad declaramos que los Estados Financieros y sus notas, son razonablemente correctos y son responsabilidad del emisor.

C) Estado de Variación en la Hacienda Pública



Municipio de San Francisco de los Romo
Estado de Variación en la Hacienda Pública
Del 1 de Enero al 31 de Octubre de 2024
(Cifras en Pesos)

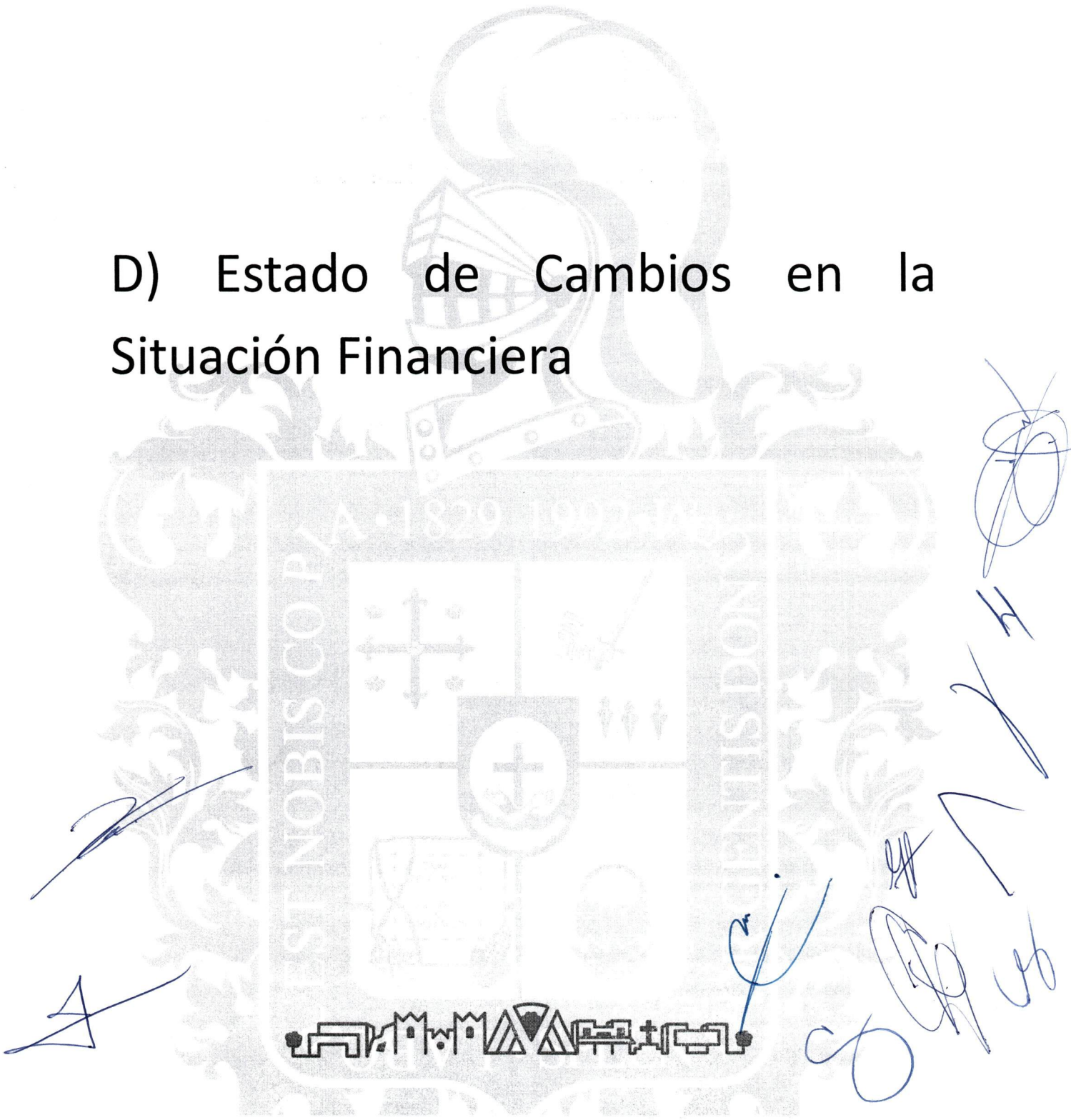


| Concepto | Hacienda Pública / Patrimonio Contribuido | Hacienda Pública / Patrimonio Generado de Ejercicios Anteriores | Hacienda Pública / Patrimonio Generado del Ejercicio | Exceso o Insuficiencia en la Actualización de la Hacienda Pública / Patrimonio | TOTAL |
|--|---|---|--|--|--------------------|
| Hacienda Pública/ Patrimonio Contribuido Neto de 2023 | 228,000 | | | | 228,000 |
| Aportaciones | 0 | 0 | 0 | 0 | 0 |
| Donaciones de Capital | 228,000 | 0 | 0 | 0 | 228,000 |
| Actualización de la Hacienda Pública/Patrimonio | 0 | 0 | 0 | 0 | 0 |
| Hacienda Pública/Patrimonio Generado Neto de 2023 | | 277,287,193 | 65,288,564 | | 342,575,758 |
| Resultados del Ejercicio (Ahorro/Desahorro) | 0 | 0 | 65,288,564 | 0 | 65,288,564 |
| Resultados de Ejercicios Anteriores | 0 | 242,414,860 | 0 | 0 | 242,414,860 |
| Revalúos | 0 | 84,015,946 | 0 | 0 | 84,015,946 |
| Reservas | 0 | 0 | 0 | 0 | 0 |
| Rectificaciones de Resultados de Ejercicios Anteriores | 0 | -49,143,613 | 0 | 0 | -49,143,613 |
| Exceso o Insuficiencia en la Actualización de la Hacienda Pública/Patrimonio Neto de 2023 | | | | 0 | 0 |
| Resultado por Posición Monetaria | 0 | 0 | 0 | 0 | 0 |
| Resultado por Tenencia de Activos no Monetarios | 0 | 0 | 0 | 0 | 0 |
| Hacienda Pública/Patrimonio Neto Final de 2023 | 228,000 | 277,287,193 | 65,288,564 | 0 | 342,803,758 |
| Cambios en la Hacienda Pública/Patrimonio Contribuido Neto de 2024 | 0 | | | | 0 |
| Aportaciones | 0 | 0 | 0 | 0 | 0 |
| Donaciones de Capital | 0 | 0 | 0 | 0 | 0 |
| Actualización de la Hacienda Pública/Patrimonio | 0 | 0 | 0 | 0 | 0 |
| Variaciones de la Hacienda Pública/Patrimonio Generado Neto de 2024 | | 65,288,564 | 52,300,990 | | 117,589,554 |
| Resultados del Ejercicio (Ahorro/Desahorro) | 0 | 0 | 117,782,133 | 0 | 117,782,133 |
| Resultados de Ejercicios Anteriores | 0 | 65,288,564 | -65,288,564 | 0 | 0 |
| Revalúos | 0 | 0 | 0 | 0 | 0 |
| Reservas | 0 | 0 | 0 | 0 | 0 |
| Rectificaciones de Resultados de Ejercicios Anteriores | 0 | 0 | -192,579 | 0 | -192,579 |
| Cambios en el Exceso o Insuficiencia en la Actualización de la Hacienda Pública/Patrimonio Neto de 2024 | | | | 0 | 0 |
| Resultado por Posición Monetaria | 0 | 0 | 0 | 0 | 0 |
| Resultado por Tenencia de Activos no Monetarios | 0 | 0 | 0 | 0 | 0 |
| Hacienda Pública/Patrimonio Neto Final de 2024 | 228,000 | 342,575,758 | 117,589,554 | 0 | 460,393,312 |

Bajo protesta de decir verdad declaramos que los Estados Financieros y sus notas, son razonablemente correctos y son responsabilidad del emisor.



D) Estado de Cambios en la Situación Financiera



[Handwritten signature]

[Handwritten signature]
[Handwritten signature]
[Handwritten signature]
[Handwritten signature]
[Handwritten signature]
[Handwritten signature]



Municipio de San Francisco de los Romo
Estado de Cambios en la Situación Financiera
Del 1 de Enero al 31 de Octubre de 2024
(Cifras en Pesos)



| Concepto | Origen | Aplicación |
|---|--------------------|--------------------|
| ACTIVO | 0 | 118,846,673 |
| Activo Circulante | 0 | 45,731,606 |
| Efectivo y Equivalentes | 0 | 9,013,193 |
| Derechos a Recibir Efectivo o Equivalentes | 0 | 33,720,121 |
| Derechos a Recibir Bienes o Servicios | 0 | 2,998,291 |
| Inventarios | 0 | 0 |
| Almacenes | 0 | 0 |
| Estimación por Pérdida o Deterioro de Activos Circulantes | 0 | 0 |
| Otros Activos Circulantes | 0 | 0 |
| Activo No Circulante | 0 | 73,115,067 |
| Inversiones Financieras a Largo Plazo | 0 | 0 |
| Derechos a Recibir Efectivo o Equivalentes a Largo Plazo | 0 | 0 |
| Bienes Inmuebles, Infraestructura y Construcciones en Proceso | 0 | 54,055,186 |
| Bienes Muebles | 0 | 18,067,104 |
| Activos Intangibles | 0 | 117,761 |
| Depreciación, Deterioro y Amortización Acumulada de Bienes | 0 | 875,016 |
| Activos Diferidos | 0 | 0 |
| Estimación por Pérdida o Deterioro de Activos no Circulantes | 0 | 0 |
| Otros Activos no Circulantes | 0 | 0 |
| PASIVO | 15,067,082 | 13,809,964 |
| Pasivo Circulante | 15,067,082 | 13,809,964 |
| Cuentas por Pagar a Corto Plazo | 0 | 13,809,964 |
| Documentos por Pagar a Corto Plazo | 0 | 0 |
| Porción a Corto Plazo de la Deuda Pública a Largo Plazo | 0 | 0 |
| Títulos y Valores a Corto Plazo | 0 | 0 |
| Pasivos Diferidos a Corto Plazo | 0 | 0 |
| Fondos y Bienes de Terceros en Garantía y/o Administración a Corto Plazo | 6,017,700 | 0 |
| Provisiones a Corto Plazo | 8,646,389 | 0 |
| Otros Pasivos a Corto Plazo | 402,994 | 0 |
| Pasivo No Circulante | 0 | 0 |
| Cuentas por Pagar a Largo Plazo | 0 | 0 |
| Documentos por Pagar a Largo Plazo | 0 | 0 |
| Deuda Pública a Largo Plazo | 0 | 0 |
| Pasivos Diferidos a Largo Plazo | 0 | 0 |
| Fondos y Bienes de Terceros en Garantía y/o en Administración a Largo Plazo | 0 | 0 |
| Provisiones a Largo Plazo | 0 | 0 |
| HACIENDA PÚBLICA/PATRIMONIO | 117,782,133 | 192,579 |
| Hacienda Pública/Patrimonio Contribuido | 0 | 0 |
| Aportaciones | 0 | 0 |
| Donaciones de Capital | 0 | 0 |
| Actualización de la Hacienda Pública/Patrimonio | 0 | 0 |
| Hacienda Pública/Patrimonio Generado | 117,782,133 | 192,579 |
| Resultados del Ejercicio (Ahorro/Desahorro) | 52,493,569 | 0 |
| Resultados de Ejercicios Anteriores | 65,288,564 | 0 |
| Revalúos | 0 | 0 |
| Reservas | 0 | 0 |
| Rectificaciones de Resultados de Ejercicios Anteriores | 0 | 192,579 |
| Exceso o Insuficiencia en la Actualización de la Hacienda Pública/Patrimonio | 0 | 0 |
| Resultado por Posición Monetaria | 0 | 0 |
| Resultado por Tenencia de Activos no Monetarios | 0 | 0 |

Bajo protesta de decir verdad declaramos que los Estados Financieros y sus notas, son razonablemente correctos y son responsabilidad del emisor.



E) Estado de Flujos de Efectivo



Handwritten signatures in blue ink, including a large signature on the left and several smaller ones on the right.



Municipio de San Francisco de los Romo
Estado de Flujos de Efectivo
Del 1 de Enero al 31 de Octubre de 2024
(Cifras en Pesos)

Gobierno de
San Francisco
de los Romo
2024 - 2027



| Concepto | 2024 | 2023 |
|---|--------------------|--------------------|
| Flujos de Efectivo de las Actividades de Operación | | |
| Origen | 477,816,242 | 433,196,614 |
| Impuestos | 73,030,244 | 74,717,957 |
| Cuotas y Aportaciones de Seguridad Social | 0 | 0 |
| Contribuciones de Mejoras | 0 | 0 |
| Derechos | 57,978,401 | 51,814,702 |
| Productos | 16,112,948 | 27,542,010 |
| Aprovechamientos | 35,162,106 | 18,996,478 |
| Ingresos por Venta de Bienes y Prestación de Servicios | 0 | 0 |
| Participaciones, Aportaciones, Convenios, Incentivos Derivados de la Colaboración Fiscal y Fondos Distintos de Aportaciones | 267,532,543 | 244,825,467 |
| Transferencias, Asignaciones, Subsidios y Subvenciones, y Pensiones y Jubilaciones | 28,000,000 | 15,300,000 |
| Otros Orígenes de Operación | 0 | 0 |
| Aplicación | 396,951,785 | 355,107,827 |
| Servicios Personales | 131,444,590 | 152,856,547 |
| Materiales y Suministros | 35,202,254 | 26,368,022 |
| Servicios Generales | 79,371,087 | 71,803,719 |
| Transferencias Internas y Asignaciones al Sector Público | 36,007,814 | 21,252,428 |
| Transferencias al Resto del Sector Público | 0 | 0 |
| Subsidios y Subvenciones | 0 | 0 |
| Ayudas Sociales | 31,971,796 | 39,884,858 |
| Pensiones y Jubilaciones | 2,048,834 | 4,014,519 |
| Transferencias a Fideicomisos, Mandatos y Contratos Análogos | 0 | 0 |
| Transferencias a la Seguridad Social | 0 | 0 |
| Donativos | 0 | 0 |
| Transferencias al Exterior | 0 | 0 |
| Participaciones | 0 | 0 |
| Aportaciones | 0 | 0 |
| Convenios | 0 | 0 |
| Otras Aplicaciones de Operación | 80,905,409 | 38,927,736 |
| Flujos Netos de Efectivo por Actividades de Operación | 80,864,457 | 78,088,786 |
| Flujos de Efectivo de las Actividades de Inversión | | |
| Origen | 997,701 | 0 |
| Bienes Inmuebles, Infraestructura y Construcciones en Proceso | 0 | 0 |
| Bienes Muebles | 997,699 | 0 |
| Otros Orígenes de Inversión | 2 | 0 |
| Aplicación | 72,848,965 | 65,521,343 |
| Bienes Inmuebles, Infraestructura y Construcciones en Proceso | 53,666,398 | 35,813,701 |
| Bienes Muebles | 19,064,804 | 29,707,642 |
| Otras Aplicaciones de Inversión | 117,763 | 0 |
| Flujos Netos de Efectivo por Actividades de Inversión | -71,851,264 | -65,521,343 |
| Flujos de Efectivo de las Actividades de Financiamiento | | |
| Origen | 0 | 0 |
| Endeudamiento Neto | 0 | 0 |
| Interno | 0 | 0 |
| Externo | 0 | 0 |
| Otros Orígenes de Financiamiento | 0 | 0 |
| Aplicación | 0 | 0 |
| Servicios de la Deuda | 0 | 0 |
| Interno | 0 | 0 |
| Externo | 0 | 0 |
| Otras Aplicaciones de Financiamiento | 0 | 0 |
| Flujos Netos de Efectivo por Actividades de Financiamiento | 0 | 0 |
| Incremento/Disminución Neta en el Efectivo y Equivalentes al Efectivo | 9,013,193 | 12,567,444 |
| Efectivo y Equivalentes al Efectivo al Inicio del Ejercicio | 21,160,510 | 8,593,067 |
| Efectivo y Equivalentes al Efectivo al Final del Ejercicio | 30,173,704 | 21,160,510 |

Bajo protesta de decir verdad declaramos que los Estados Financieros y sus notas, son razonablemente correctos y son responsabilidad del emisor.



Gobierno de
**SAN FRANCISCO
DE LOS ROMO**
2024 - 2027



**SAN FRANCISCO
DE LOS ROMO**
GRANDEZA DE AGUASCALIENTES

F) Notas a los Estados Financieros



[Handwritten signature]

[Handwritten signature]

[Handwritten signature]

[Handwritten signature]

[Handwritten signature]

[Handwritten signature]

[Handwritten signature]

[Handwritten signature]

[Handwritten signature]



NOMBRE DEL ENTE PÚBLICO
ESTADO DE
NOTAS A LOS ESTADOS FINANCIEROS



AL 31 DE OCTUBRE DE 2024

Formato de reforma 06/12/2022

Las notas a los estados financieros son explicaciones que amplían el origen y significado de los datos y cifras que se presentan en los Estados Financieros, proporcionando información acerca del ente público, sus transacciones y otros eventos que lo han afectado o podrían afectar económicamente, las cuales son parte integrante de los mismos, teniendo presente los postulados de revelación suficiente e importancia relativa.

Su objetivo es revelar y proporcionar información adicional que no se presenta en los Estados Financieros, pero que es relevante para la comprensión de alguno de ellos. Lo anterior para dar cumplimiento a los artículos 46, fracción I, inciso g), 47, 48 y 49 de la Ley General de Contabilidad Gubernamental (LGCG).

Las Notas a los Estados Financieros deberán incluir en el encabezado los siguientes datos: Nombre del Ente Público, la denominación "Notas a los Estados Financieros", periodo de que se trata y la unidad monetaria en que están expresadas las cifras (pesos).

A continuación se presentan los tres tipos de notas que acompañan a los Estados Financieros, a saber:

- a) Notas de gestión administrativa.
- b) Notas de desglose, y
- c) Notas de memoria (cuentas de orden).

a) NOTAS DE GESTIÓN ADMINISTRATIVA

Estas Notas tienen como objetivo la revelación del contexto y de los aspectos económico-financieros más relevantes que influyeron en las decisiones del periodo, y que deberán ser considerados en la elaboración de los estados financieros para la mayor comprensión de los mismos y sus particularidades.

De esta manera, se informan y explican las condiciones relacionadas con la información financiera de cada periodo de gestión; además, de exponer aquellas políticas que podrían afectar la toma de decisiones en periodos posteriores.

1. Autorización e Historia

Se informará sobre:

- a) Fecha de creación del ente público.

La fecha de creación de este Ente Público es el 30 de Enero de 1992, mediante el Decreto No. 162, emitido por el C. Ing. Miguel Angel Barberena Vega, Gobernador Constitucional del Estado, Libre y Soberano de Aguascalientes.

- b) Principales cambios en su estructura.

La más reciente modificación en la estructura orgánica de este Ente Público, tuvo lugar el día 16 de enero de 2024, misma que fue publicada el 22 de ENERO en el periódico Oficial del Estado de Aguascalientes en la Cuarta Sección.

2. Panorama Económico y Financiero

Se informará sobre las principales condiciones económico-financieras bajo las cuales el ente público estuvo operando; y las cuales influyeron en la toma de decisiones de la administración; tanto a nivel local como federal.

Las principales condiciones económicas y financieras bajo las cuales opera este Ente Público y que influyeron en la toma de decisiones de la Administración, son las siguientes; en el ámbito local los ingresos de gestión presentan un alto índice de recaudación, especialmente el Impuesto Sobre la Propiedad Raíz.

3. Organización y Objeto Social

Se informará sobre:

- a) Objeto social.
Implementar políticas públicas orientadas a resultados en donde participe la ciudadanía, a través del cumplimiento honesto del marco legal, con programas, la eficiencia y transparencia del ejercicio de los recursos que permitan más y mejores obras y servicios públicos, que coadyuven a elevar la calidad de vida y el bienestar de la sociedad francorromense.

- b) Principal actividad.
Es la prestación de servicios públicos

- c) Ejercicio fiscal.
El ejercicio fiscal es el 2024

- d) Régimen jurídico.
El Municipio de San Francisco de los Romo es un institución jurídica, política y social de carácter público, con personalidad jurídica, patrimonio propio y libre administración de su hacienda pública.

- e) Consideraciones fiscales del ente: revelar el tipo de contribuciones que esté obligado a pagar o retener.

Las obligaciones fiscales de este Ente Público, son las siguientes.

- Retención del Impuesto Sobre la Renta (ISR), por sueldos y salarios
- Retención del Impuesto Sobre la Renta (ISR), por servicios profesionales
- Retención del Impuesto Sobre la Renta (ISR), por regimen simplificado de confianzas
- Retención del Impuesto Sobre la Renta (ISR), por el pago de renta de bienes inmuebles
- Pago de retenciones del Impuesto Sobre la Renta (ISR), por sueldos y salarios



[Firmas manuscritas]

**NOMBRE DEL ENTE PÚBLICO
ESTADO DE
NOTAS A LOS ESTADOS FINANCIEROS**



- Pago de retenciones del Impuesto Sobre la Renta (ISR), por servicios profesionales
- Pago de retenciones del Impuesto Sobre la Renta (ISR), por regimen simplificado de confianza
- Pago de retenciones del Impuesto Sobre la Renta (ISR), por renta de bienes inmuebles

f) Estructura organizacional básica.

La estructura organizacional de este Ente Público, es la siguiente:

- I.- PRESIDENCIA MUNICIPAL
- II.- COMITÉ MUNICIPAL PARA EL DESARROLLO INTEGRAL DE LA FAMILIA
- III.- COORDINACIÓN DE COMUNICACIÓN SOCIAL
- IV.- DELEGACIÓN PUERTECITO DE LA VIRGEN
- V.- DELEGACION LA ESCONDIDA
- VI.- SECRETARÍA DEL H. AYUNTAMIENTO Y DIRECCIÓN GENERAL DE GOBIERNO
- VII.- DIRECCIÓN DE FINANZAS Y ADMINISTRACIÓN
- VIII.- DIRECCIÓN DE PLANEACIÓN Y EVALUACIÓN
- XI.- ORGANO INTERNO DE CONTROL
- X.- DIRECCIÓN DE OBRAS PÚBLICAS
- XI.- DIRECCIÓN DE DESARROLLO SOCIAL, ECONÓMICO Y AGROPECUARIO
- XII.- DIRECCIÓN DE DESARROLLO URBANO
- XIII.- DIRECCIÓN DE SERVICIOS PÚBLICOS Y ECOLOGÍA
- XIV.- DIRECCIÓN DE ASUNTOS JURÍDICOS
- XV.- DIRECCIÓN DE SEGURIDAD PÚBLICA Y MOVILIDAD MUNICIPAL

g) Fideicomisos de los cuales es fideicomitente o fideicomisario, y contratos análogos, incluyendo mandatos de los cuales es parte.

Este Ente Público, no cuenta con Fideicomisos, Mandatos y Análogos.

4. Bases de Preparación de los Estados Financieros

Se informará sobre:

- a) Si se ha observado la normatividad emitida por el CONAC y las disposiciones legales aplicables.
- b) La normatividad aplicada para el reconocimiento, valuación y revelación de los diferentes rubros de la información financiera, así como las bases de medición utilizadas para la elaboración de los estados financieros; por ejemplo: costo histórico, valor de realización, valor razonable, valor de recuperación o cualquier otro método empleado y los criterios de aplicación de los mismos.
- c) Postulados básicos de Contabilidad Gubernamental (PBCG).
- d) Normatividad supletoria. En caso de emplear varios grupos de normatividades (normatividades supletorias), deberá realizar la justificación razonable correspondiente, su alineación con los PBCG y a las características cualitativas asociadas descritas en el Marco Conceptual de Contabilidad Gubernamental (MCCG) y sus modificaciones.
- e) Para las entidades que por primera vez estén implementando la base de devengado de acuerdo a la Ley de Contabilidad, deberán:
 - Revelar las nuevas políticas de reconocimiento;
 - Su plan de implementación;
 - Revelar los cambios en las políticas, la clasificación y medición de las mismas, así como su impacto en la información financiera, y
 - Presentar los últimos estados financieros con la normatividad anteriormente utilizada con las nuevas políticas para fines de comparación en la transición a la base devengado.

Los Estados Financieros de este Ente Público, se han elaborado observando las normas emitidas por el Consejo Nacional de Armonización Contable y las disposiciones legales aplicables.

El reconocimiento, valuación y revaluación, se realizó considerando que todos los eventos que afecten económicamente al Ente Público deben ser cuantificados en términos monetarios y se registrarán al costo histórico o al valor económico más objetivo, registrándose en moneda nacional.

Los Estados Financieros de este Ente Público, fueron preparados en apego a los Postulados Básicos de Contabilidad Gubernamental emitidos por el Consejo Nacional de Armonización Contable

5. Políticas de Contabilidad Significativas

Son los principios, bases, reglas y procedimientos específicos adoptados por el ente público en la elaboración y presentación de sus estados financieros.

El ente público seleccionará y aplicará sus políticas contables de manera congruente para transacciones, otros eventos y condiciones que sean similares.

Se informará sobre:

- a) Actualización: se informará del método utilizado para la actualización del valor de los activos, pasivos y Hacienda Pública/Patrimonio y las razones de dicha elección. Así como informar de la desconexión o reconexión inflacionaria.

No se han aplicado factores de actualización, sin embargo, para efectos de desincorporación o por el financiamiento de responsabilidades derivadas de pérdidas o destrucción de activos físicos, cuando el valor histórico en libros sea diferente al costo de recuperación o de reposición, la diferencia se registra como resultado de ingresos o gasto.

- b) Informar sobre la realización de operaciones en el extranjero y de sus efectos en la información financiera gubernamental, considerando entre otros el importe de las variaciones cambiarias reconocidas en el resultado (ahorro o desahorro).

TEC. MARGARITA GAL LEGOS SOTO
PRESIDENTA MUNICIPAL

C.P. MARTHA ALICIA GONZÁLEZ MARTÍNEZ
DIRECTORA DE FINANZAS Y ADMINISTRACIÓN

C. TALCO ROMO MIRELES
SÍNDICO MUNICIPAL



NOMBRE DEL ENTE PÚBLICO
ESTADO DE
NOTAS A LOS ESTADOS FINANCIEROS



No se realizaron operaciones en el extranjero y por consiguiente no tuvo efectos en la información financiera gubernamental.

c) *Método de valuación de la inversión en acciones de Compañías subsidiarias no consolidadas y asociadas.*

En las operaciones de este Ente Público no se realizaron valuaciones de la inversión en acciones de Compañías subsidiarias no consolidadas y asociadas.

d) *Sistema y método de valuación de inventarios y costo de lo vendido.*

En las operaciones de este Ente Público no se realizaron valuaciones de inventarios y costo de lo vendido.

e) *Beneficios a empleados: revelar el cálculo de la reserva actuarial, valor presente de los ingresos esperados comparado con el valor presente de la estimación de gastos tanto de los beneficiarios actuales como futuros.*

En las operaciones de este Ente Público no se registraron beneficios a empleados mediante el cálculo de la reserva actuarial, valor presente de los ingresos esperados comparado con el valor presente de la estimación de gastos tanto de los beneficiarios actuales como futuros.

f) *Provisiones: objetivo de su creación, monto y plazo.*

Durante el periodo que se informa, se realizó el registro de la provisión para aguinaldos, por un importe de \$1,151,326.00; misma provisión acumulada en el ejercicio que asciende a \$8,646,388.68

g) *Reservas: objetivo de su creación, monto y plazo.*

En las operaciones de este Ente Público no se registraron reservas.

h) *Cambios en políticas contables y corrección de errores junto con la revelación de los efectos que se tendrá en la información financiera del ente público, ya sea retrospectivos o prospectivos.*

En este Ente Público no se han registrado cambios significativos en las políticas contables.

i) *Reclasificaciones: se deben revelar todos aquellos movimientos entre cuentas por efectos de cambios en los tipos de operaciones.*

Se llevaron a cabo reclasificaciones entre cuentas de orden presupuestario, tanto de ingresos como de egresos, derivados principalmente por registros incorrectos.

j) *Depuración y cancelación de saldos.*

Durante el ejercicio fiscal en curso, NO se han realizado depuraciones y cancelaciones de saldos.

6. Posición en Moneda Extranjera y Protección por Riesgo Cambiario

Se informará sobre:

- s) *Activos en moneda extranjera.*
- b) *Pasivos en moneda extranjera.*
- c) *Posición en moneda extranjera.*
- d) *Tipo de cambio.*
- e) *Equivalente en moneda nacional.*

Lo anterior, por cada tipo de moneda extranjera que se encuentre en los rubros de activo y pasivo.

Adicionalmente, se informará sobre los métodos de protección de riesgo por variaciones en el tipo de cambio.

Durante el ejercicio fiscal en curso, NO se han realizado ningún tipo de operación al respecto.

7. Reporte Analítico del Activo

Debe mostrar la siguiente información:

a) *Vida útil, porcentajes de depreciación y amortización utilizados en los diferentes tipos de activos, o el importe de las pérdidas por deterioro reconocidas.*

Tomando como base las Reglas Específicas del Registro y Valoración del Patrimonio emitidas por el Consejo Nacional de Armonización Contable, este Ente Público asignó a los diferentes grupos del activo no circulante, concretamente al apartado de los bienes muebles e intangibles, la vida útil estimada y los porcentajes de depreciación y amortización propuestas en el documento técnico-normativo de referencia.

b) *Cambios en el porcentaje de depreciación y amortización y en el valor de los activos ocasionado por deterioro.*

Sobre este apartado en lo particular este Ente Público no ha considerado realizar cambios en el porcentaje de depreciación o valor residual de los activos.

c) *Importe de los gastos capitalizados en el ejercicio, tanto financieros como de investigación y desarrollo.*

Durante los periodos contables correspondientes al presente ejercicio fiscal 2024, este Ente Público no ha realizado capitalización de gastos financieros, de investigación y desarrollo.

d) *Riesgos por tipo de cambio o tipo de interés de las inversiones financieras.*

En lo que respecta al presente apartado, las inversiones financieras de este Ente Público, no tienen implicación alguna de riesgos por tipo de cambio o tipo de interés.

e) *Valor en el ejercicio de los bienes construidos por la entidad.*

Los bienes construidos por la entidad, deben seguir el mismo principio del costo de adquisición de bienes de ese tipo, incluyendo, por tanto, el valor de los insumos utilizados en su construcción y todos los gastos incurridos hasta instalarlo en el lugar y condiciones que hagan posible su utilización



NOMBRE DEL ENTE PÚBLICO
ESTADO DE
NOTAS A LOS ESTADOS FINANCIEROS



f) *Otras circunstancias de carácter significativo que afecten el activo, tales como bienes en garantía, señalados en embargos, litigios, títulos de inversiones entregados en garantías, baja significativa del valor de inversiones financieras, etc.*

Sobre este apartado se informa que no se han presentado otras circunstancias de carácter significativo que afecten el activo

g) *Desmantelamiento de Activos, procedimientos, implicaciones, efectos contables.*

Sobre este apartado se informa que no se han presentado desmantelamientos de activos, de procedimientos, implicaciones, efectos contables.

h) *Administración de activos; planeación con el objetivo de que el ente los utilice de manera más efectiva.*

La administración de activos con el objetivo de que el ente los utilice de manera más efectiva, para tal fin se han establecido diversas disposiciones administrativas y de control, tales como resguardos individuales, bitácoras de uso, diagnósticos preventivos y predictivos.

Adicionalmente, se deben incluir las explicaciones de las principales variaciones en el activo, en cuadros comparativos como sigue:

a) *Inversiones en valores.*

| Nombre | Importe al inicio del ejercicio | Importe al cierre del periodo | Variación |
|----------------------------|---------------------------------|-------------------------------|--------------------|
| Inversiones financieras \$ | 74,510,433.44 | \$ 63,424,647.05 | \$ (11,085,786.39) |

b) *Patrimonio de Organismos Descentralizados de Control Presupuestario Indirecto.*

Sobre este apartado se informa que no se han presentado Patrimonio de Organismos descentralizados de Control Presupuestario Indirecto.

c) *Inversiones en empresas de participación mayoritaria.*

Sobre este apartado se informa que no se han presentado Inversiones en empresas de participación mayoritaria.

d) *Inversiones en empresas de participación minoritaria.*

Sobre este apartado se informa que no se han presentado Inversiones en empresas de participación minoritaria.

e) *Patrimonio de Organismos Descentralizados de Control Presupuestario Directo, según corresponda.*

Sobre este apartado se informa que no se han presentado Patrimonio de organismos descentralizados de control presupuestario directo, según corresponda.

8. Fideicomisos, Mandatos y Análogos

Se deberá informar:

a) *Por ramo administrativo que los reporta.*

b) *Enlistar los de mayor monto de disponibilidad, relacionando aquéllos que conforman el 80% de las disponibilidades.*

Sobre este apartado se hace mención de que NO se cuenta con Fideicomisos, Mandatos y Análogos.

9. Reporte de la Recaudación

a) *Análisis del comportamiento de la recaudación correspondiente al ente público o cualquier tipo de ingreso, de forma separada los ingresos locales de los federales.*

b) *Proyección de la recaudación e ingresos en el mediano plazo.*

I.- Ingresos obtenidos

| | Importe |
|--|-------------------|
| Participaciones, Aportaciones, Convenios, Incentivos derivados de la colaboración fiscal | \$ 267,532,543.05 |
| Transferencias, asignaciones, subsidios y subvenciones, y pensiones y jubilaciones | \$ 28,000,000.00 |

II.- Ingresos generados

| | Importe |
|------------------|------------------|
| Impuestos | \$ 73,030,243.68 |
| Derechos | \$ 57,978,401.00 |
| Productos | \$ 15,115,246.92 |
| Aprovechamientos | \$ 1,622,106.18 |

10. Información sobre la Deuda y el Reporte Analítico de la Deuda

a) *Utilizar al menos los siguientes indicadores: deuda respecto al PIB y deuda respecto a la recaudación tomando, como mínimo, un período igual o menor a 5 años.*

b) *Información de manera agrupada por tipo de valor gubernamental o instrumento financiero en la que se consideren intereses, comisiones, tasa, perfil de vencimiento y otros gastos de la deuda.*

TEC. MARGARITA GALLEGOS SOTO
 PRESIDENTA MUNICIPAL

C.P. MARTHA ALICIA GONZÁLEZ MARTÍNEZ
 DIRECTORA DE FINANZAS Y ADMINISTRACION
 4 / 16

C. TALCO ROMO MIRELES
 SINDICO MUNICIPAL



**NOMBRE DEL ENTE PÚBLICO
ESTADO DE
NOTAS A LOS ESTADOS FINANCIEROS**



Sobre este apartado, se hace mención de que NO se cuenta con deuda pública contratada.

11. Calificaciones otorgadas

Informar, tanto del ente público como cualquier transacción realizada, que haya sido sujeta a una calificación crediticia.

Se hace mención de que NO se ha realizado transacción alguna que haya sido sujeta a una calificación crediticia.

12. Proceso de Mejora

Se informará de:

- a) Principales Políticas de control interno.
- b) Medidas de desempeño financiero, metas y alcance.

Se hace mención de lo siguiente:

- a).- Principales Políticas de control interno. Las principales políticas de control interno implementadas, son las siguientes: suministro de combustible, lineamientos para el otorgamiento de ayudas y subsidios, lineamientos para el manejo y comprobación del fondo revolvente de caja chica.
- b).- Medidas de desempeño financiero, metas y alcance. Las medidas de desempeño financiero, se encuentran contenidas en el Programa Operativo Anual, a las cuales se les da puntual seguimiento para llegar a las metas establecidas.

13. Información por Segmentos

Quando se considere necesario se podrá revelar la información financiera de manera segmentada debido a la diversidad de las actividades y operaciones que realizan los entes públicos, ya que la misma proporciona información acerca de las diferentes actividades operativas en las cuales participa, de los productos o servicios que maneja, de las diferentes áreas geográficas, de los grupos homogéneos con el objetivo de entender el desempeño del ente, evaluar mejor los riesgos y beneficios del mismo, y entenderlo como un todo y sus partes integrantes.

Consecuentemente, esta información contribuye al análisis más preciso de la situación financiera, grados y fuentes de riesgo y crecimiento potencial de negocio.

Sobre este apartado se hace mención de que NO se considera necesario revelar la información financiera de manera segmentada debido a la diversidad de las actividades y operaciones que realiza este ente público.

14. Eventos Posteriores al Cierre

El ente público informará el efecto en sus estados financieros de aquellos hechos ocurridos en el periodo posterior al que informa, que proporcionan mayor evidencia sobre eventos que le afectan económicamente y que no se conocían a la fecha de cierre.

Se hace mención de que NO se presentaron hechos ocurridos en el periodo posterior al que informa.

15. Partes Relacionadas

Se debe establecer por escrito que no existen partes relacionadas que pudieran ejercer influencia significativa sobre la toma de decisiones financieras y operativas.

No existen Partes Relacionadas que pudieran ejercer influencia significativa sobre la toma de decisiones financieras y operativas.

16. Responsabilidad Sobre la Presentación Razonable de la Información Contable

La Información Contable deberá estar firmada en cada página de la misma e incluir al final la siguiente leyenda: "Bajo protesta de decir verdad declaramos que los Estados Financieros y sus notas, son razonablemente correctos y son responsabilidad del emisor". Lo anterior, no será aplicable para la información contable consolidada

b) NOTAS DE DESGLOSE

I) NOTAS AL ESTADO DE ACTIVIDADES

Ingresos y Otros Beneficios

- 1. Explicar aquellas cuentas de los rubros que integran los grupos de: Ingresos de Gestión; Participaciones, Aportaciones, Convenios, Incentivos Derivados de la Colaboración Fiscal, Fondos Distintos de Aportaciones, Transferencias, Asignaciones, Subsidios y Subvenciones, y Pensiones y Jubilaciones; y Otros Ingresos y Beneficios, que en lo individual representen el 15% o más del total del rubro al que corresponden.

| Concepto | Importe |
|-----------|------------------|
| IMPUESTOS | \$ 73,030,243.68 |

TEC. MARGARITA GALLEGOS SOTO
PRESIDENTA MUNICIPAL

C.P. MARTHA ALICIA GONZÁLEZ MARTÍNEZ
DIRECTORA DE FINANZAS Y ADMINISTRACIÓN
5 / 16

C. TALCO ROMO MIRELES
SINDICO MUNICIPAL



NOMBRE DEL ENTE PÚBLICO
ESTADO DE
NOTAS A LOS ESTADOS FINANCIEROS



| | |
|---|-----------------------|
| PARTICIPACIONES, APORTACIONES, CONVENIOS, INCENTIVOS DERIVADOS DE LA COLABORACIÓN FISCAL Y FONDOS DISTINTOS DE APORTACIONES | \$ 267,532,543.05 |
| OTROS INGRESOS Y BENEFICIOS VARIOS | \$.00 |
| Suma | 340,562,786.73 |

100%

| Concepto | Importe | % |
|------------------------------------|-------------------|--------|
| IMPUESTOS | \$ 73,030,243.68 | \$0.21 |
| PARTICIPACIONES | \$ 267,532,543.05 | \$0.79 |
| OTROS INGRESOS Y BENEFICIOS VARIOS | \$.00 | \$0.00 |

Ingresos de Gestión

| Concepto | Importe |
|------------------|-----------------------|
| Impuestos | \$ 73,030,243.68 |
| Derechos | \$ 57,978,401.00 |
| Productos | \$ 15,115,246.92 |
| Aprovechamientos | \$ 1,622,106.18 |
| Suma | 147,745,997.78 |

Participaciones, Aportaciones, Convenios, Incentivos Derivados de la Colaboración Fiscal, Fondos Distintos de Aportaciones, Transferencias, Asignaciones, Subsidios y Subvenciones, y Pensiones y Jubilaciones

| Concepto | Importe |
|--|-----------------------|
| PARTICIPACIONES | \$ 172,909,098.00 |
| Subtotal PARTICIPACIONES | 172,909,098.00 |
| APORTACIONES | \$ 86,710,847.00 |
| Subtotal APORTACIONES | 86,710,847.00 |
| CONVENIOS | 460,300.00 |
| Subtotal CONVENIOS | 460,300.00 |
| INCENTIVOS DERIVADOS DE LA COLABORACIÓN FISCAL | 7,452,298.00 |
| Subtotal INCENTIVOS DERIVADOS DE LA COLABORACIÓN FISCAL | 7,452,298.00 |
| FONDOS DISTINTOS DE APORTACIONES | - |
| Subtotal FONDOS DISTINTOS DE APORTACIONES | - |
| TRANSFERENCIAS Y ASIGNACIONES | 28,000,000.00 |
| Subtotal TRANSFERENCIAS Y ASIGNACIONES | 28,000,000.00 |
| AYUDAS SOCIALES | 31,971,796.48 |
| Subtotal AYUDAS SOCIALES | 31,971,796.48 |
| SUBSIDIOS Y SUBVENCIONES | - |
| Subtotal SUBSIDIOS Y SUBVENCIONES | - |
| PENSIONES Y JUBILACIONES | - |
| Subtotal PENSIONES Y JUBILACIONES | - |
| Suma | 295,532,543.00 |

Otros Ingresos y Beneficios

| Concepto | Importe |
|----------------|----------|
| OTROS INGRESOS | \$.00 |
| Suma | 0 |

Gastos y Otras Pérdidas:

1. Explicar aquellas cuentas de los rubros que integran los grupos de: Gastos de Funcionamiento; Transferencias, Subsidios y Otras Ayudas; Participaciones y Aportaciones; Intereses, Comisiones y Otros Gastos de la Deuda Pública; Otros Gastos y Pérdidas Extraordinarias, así como Inversión Pública, que en lo individual representen el 15% o más del total del rubro al que corresponden.

| Concepto | Importe |
|--|-----------------------|
| SERVICIOS PERSONALES | \$ 131,444,590.39 |
| SERVICIOS GENERALES | \$ 79,525,210.00 |
| PARTICIPACIONES | \$.00 |
| INTERESES DE LA DEUDA PÚBLICA | \$.00 |
| ESTIMACIONES, DEPRECIACIONES, DETERIOROS, OBSOLESCENCIA Y AMORTIZACIONES | \$.00 |
| INVERSIÓN PÚBLICA NO CAPITALIZABLE | \$.00 |
| Suma | 210,969,800.39 |

TEC. MARGARITA GALLEGOS SOTO
PRESIDENTA MUNICIPAL

C.P. MARTHA ALICIA GONZÁLEZ MARTÍNEZ
DIRECTORA DE FINANZAS Y ADMINISTRACION
6 / 16

C. TALCO ROMO MIRELES
SINDICO MUNICIPAL



NOMBRE DEL ENTE PÚBLICO
ESTADO DE
NOTAS A LOS ESTADOS FINANCIEROS



| Concepto | Importe | % |
|---|------------------|-------|
| REMUNERACIONES AL PERSONAL DE CARÁCTER PERMANENTE | \$ 70,308,959.14 | 33.33 |
| ASIGNACIONES AL SECTOR PÚBLICO | \$.00 | - |
| PARTICIPACIONES DE LA FEDERACIÓN A ENTIDADES FEDERATIVAS Y MUNICIPIOS | \$.00 | - |
| INTERESES DE LA DEUDA PÚBLICA INTERNA | \$.00 | - |
| DEPRECIACIÓN DE BIENES MUEBLES | \$.00 | - |
| CONSTRUCCIÓN EN BIENES NO CAPITALIZABLE | \$.00 | - |

Gastos de Funcionamiento

| Concepto | Importe |
|--------------------------|--------------------------|
| Servicios Personales | \$ 131,444,590.39 |
| Materiales y Suministros | \$ 35,729,086.79 |
| Servicios Generales | \$ 79,525,210.46 |
| Suma | \$ 246,698,887.64 |

Transferencias, Asignaciones, Subsidios y Otras Ayudas

| Concepto | Importe |
|--|-------------------------|
| Transferencias Internas y Asignaciones al Sector Público | \$ 36,007,814.00 |
| Ayudas Sociales | \$ 31,971,796.48 |
| Pensiones y Jubilaciones | \$ 2,048,834.46 |
| Suma | \$ 70,028,444.94 |

Participaciones y Aportaciones

| Concepto | Importe |
|-------------|---------------|
| | \$.00 |
| | \$.00 |
| Suma | \$.00 |

Intereses, Comisiones y Otros Gastos de la Deuda Pública

| Concepto | Importe |
|-------------|---------------|
| | \$.00 |
| | \$.00 |
| Suma | \$.00 |

Otros Gastos y Pérdidas Extraordinarias

| Concepto | Importe |
|--|------------------------|
| Estimaciones, Depreciaciones, Deterioros, Obsolescencia y Amortizaciones | \$ 122,686.14 |
| Provisiones | \$ 8,646,388.68 |
| Suma | \$ 8,769,074.82 |

Inversión Pública

| Concepto | Importe |
|-------------|----------|
| | \$.00 |
| Suma | 0 |

TEC. MARGARITA CALLEGOS SOTO
PRESIDENTA MUNICIPAL

C.P. MARTHA ALICIA GONZÁLEZ MARTÍNEZ
DIRECTORA DE FINANZAS Y ADMINISTRACION
7 / 16

C. TALCO ROMO MIRELES
SÍNDICO MUNICIPAL



**NOMBRE DEL ENTE PÚBLICO
ESTADO DE
NOTAS A LOS ESTADOS FINANCIEROS**



II) NOTAS AL ESTADO DE SITUACIÓN FINANCIERA

Activo

Efectivo y Equivalentes

1. Se informará acerca de los fondos con afectación específica, el tipo y monto de los mismos; de las inversiones temporales se revelará su tipo y monto.

A continuación se relacionan las cuentas que integran el rubro de efectivo y equivalentes:

| Concepto | 2024 | 2023 |
|--|----------------------|----------------------|
| EFFECTIVO | \$ 00 | \$ 00 |
| BANCOS/TESORERÍA | \$ 30,173,703.72 | \$ 21,160,510.25 |
| INVERSIONES TEMPORALES (HASTA 3 MESES) | \$ 00 | \$ 00 |
| FONDOS CON AFECTACIÓN ESPECÍFICA | \$ 00 | \$ 00 |
| DEPÓSITOS DE FONDOS DE TERCEROS EN GARANTÍA Y/O ADMINISTRACIÓN | \$ 00 | \$ 00 |
| OTROS EFECTIVOS Y EQUIVALENTES | \$ 00 | \$ 00 |
| Suma | 30,173,703.72 | 21,160,510.25 |

Efectivo

Representa el monto en dinero propiedad del ente público en caja y aquel que está a su cuidado y administración.

| Concepto | Importe |
|-------------|----------|
| | \$ 00 |
| Suma | 0 |

Bancos/Tesorería

Representa el monto de efectivo disponible propiedad de ENTE/INSTITUTO, en instituciones bancarias, su importe se integra por:

| Banco | Importe |
|---|-------------------------|
| FONDO DIRECTO MUNICIPAL | \$ 17,040,594.06 |
| SISTEMA INTEGRAL DE ILUMINACION MUNICIPAL | \$ 2,753,603.64 |
| FONDO DE INFRAESTRUCTURA SOCIAL MUNICIPAL | \$ 3,920,085.48 |
| FONDO DE FORTALECIMIENTO MUNICIPAL | \$ 5,063,113.54 |
| CONTRALORIA MUNICIPAL | \$ 339,993.21 |
| PATRONATO DE LA FERIA | \$ 18,508.01 |
| FONDO RESARCITORIO | \$ 1,008,236.17 |
| APOYO A VIUDAS DE ELEMENTOS CAIDOS EN CUMPLIM DEBER | \$ 29,569.61 |
| Suma | \$ 30,173,703.72 |

Inversiones Temporales

Representa el monto de efectivo invertido por ENTE/INSTITUTO, la cual se efectúa a plazos que van de inversión a la vista hasta 90 días, su importe se integra por:

| Banco | Importe |
|--|-------------------------|
| INVERSIONES TEMPORALES (HASTA 3 MESES) | \$ 00 |
| INVERSIONES FINANCIERAS DE CORTO PLAZO | \$ 63,424,647.05 |
| Suma | \$ 63,424,647.05 |

Fondos con Afectación Específica

Representan el monto de los fondos con afectación específica que deben financiar determinados gastos o actividades.

| Banco | Importe |
|-------------|----------|
| | \$ 00 |
| | \$ 00 |
| Suma | 0 |

Derechos a recibir Efectivo y Equivalentes y Bienes o Servicios

2. Por tipo de contribución se informará el monto que se encuentre pendiente de cobro y por recuperar de hasta cinco ejercicios anteriores, asimismo se deberán considerar los montos sujetos a algún tipo de juicio con una antigüedad mayor a la señalada y la factibilidad de cobro.

TEC. MARGARITA GALLEGOS SOTO
PRESIDENTA MUNICIPAL

C. P. MARTHA ALICIA GONZÁLEZ MARTÍNEZ
DIRECTORA DE FINANZAS Y ADMINISTRACION
8 / 16

C. TALCO ROMO MIRELES
SÍNDICO MUNICIPAL



NOMBRE DEL ENTE PÚBLICO
ESTADO DE
NOTAS A LOS ESTADOS FINANCIEROS



3. Se informará, de manera agrupada, los derechos a recibir efectivo y equivalentes, y bienes o servicios, (excepto cuentas por cobrar de contribuciones e inversiones financieras) en una desagregación por su vencimiento en días a 90, 180, menor o igual a 365 y mayor a 365. Adicionalmente, se informará de las características cualitativas relevantes que afecten a estas cuentas.

| Concepto | 2024 | 2023 |
|--|----------------------|----------------------|
| DERECHOS A RECIBIR EFECTIVO O EQUIVALENTES | \$ 68,979,725.21 | 35,259,604.19 |
| DERECHOS A RECIBIR BIENES O SERVICIOS | \$ 8,051,284.45 | 5,052,993.17 |
| Suma | 77,031,009.66 | 40,312,597.36 |

Cuentas por Cobrar a Corto Plazo

Representa el monto de los derechos de cobro a favor del ente público, cuyo origen es distinto de los ingresos por contribuciones, productos y aprovechamientos, que serán exigibles en un plazo menor o igual a doce meses.

| Concepto | 2024 | 2023 |
|-------------------------|----------|----------|
| FONDO DIRECTO MUNICIPAL | \$.00 | \$.00 |
| Suma | 0 | 0 |

Deudores Diversos por Cobrar a Corto Plazo

Representa el monto de los derechos de cobro a favor del ente público por gastos por comprobar, principalmente relacionados con viáticos.

Otros Derechos a recibir Efectivo y Equivalentes a Corto Plazo

Representan los derechos de cobro originados en el desarrollo de las actividades del ente público, de los cuales se espera recibir una contraprestación representada en recursos, bienes o servicios; en un plazo menor o igual a doce meses, no incluidos en las cuentas anteriores.

| Concepto | 2024 |
|---|------------------------|
| A.A. ANA VIANNEY RAMIREZ ARVIZU Y ASOC. | \$461,491.92 |
| CFE SUMINISTRADOR DE SERVICIOS BÁSICOS | \$5,008,422.40 |
| ERNESTO SANDOVAL GAMIZ | \$40,125.00 |
| CESAR ROBLES CRUZ | \$37,000.00 |
| Suma | \$ 5,547,039.32 |

Inventarios

4. Se clasificarán como inventarios los bienes disponibles para su transformación. Esta nota aplica para aquellos entes públicos que realicen algún proceso de transformación y/o elaboración de bienes.

En la nota se informará del sistema de costeo y método de valuación aplicados a los inventarios, así como la conveniencia de su aplicación dada la naturaleza de los mismos. Adicionalmente, se revelará el impacto en la información financiera por cambios en el método o sistema.

Se informa que en este Ente Público, no se han realizado registros de Otros Derechos a recibir Efectivo y Equivalentes a Corto Plazo

Almacenes

5. De la cuenta Almacén se informará acerca del método de valuación, así como la conveniencia de su aplicación. Adicionalmente, se revelará el impacto en la información financiera por cambios en el método.

Se informa que en este Ente Público, no se han realizado registros de la cuenta de Almacén.

Inversiones Financieras

6. De la cuenta Fideicomisos, Mandatos y Contratos Análogos se informarán los recursos asignados por tipo y monto, y características significativas que tengan o puedan tener alguna incidencia en las mismas.

Se informa que en este Ente Público, no se han constituido Fideicomisos.

7. Se informarán los saldos e integración de las cuentas: Participaciones y Aportaciones de Capital, Inversiones a Largo Plazo y Títulos y Valores a Largo Plazo.

Se informa que este Ente Público, no ha otorgado o realizado participaciones o aportaciones de Capital

TEC. MARGARITA GALLEGOS SOTO
PRESIDENTA MUNICIPAL

C. P. MARTHA ALICIA GONZÁLEZ MARTÍNEZ
DIRECTORA DE FINANZAS Y ADMINISTRACION
9 / 16

C. TALCO ROMO MIRELES
SÍNDICO MUNICIPAL



**NOMBRE DEL ENTE PÚBLICO
ESTADO DE
NOTAS A LOS ESTADOS FINANCIEROS**



Bienes Muebles, Inmuebles e Intangibles

8. Se informará de manera agrupada por cuenta, los rubros de Bienes Muebles e Inmuebles, el monto de la cuenta y de la depreciación del ejercicio y la acumulada, el método de depreciación, tasas determinadas y los criterios de aplicación de los mismos. Asimismo, se informará de las características significativas del estado en que se encuentren los activos.

Bienes Muebles

| Concepto | 2024 | 2023 |
|---|-------------------------|-------------------------|
| MOBILIARIO Y EQUIPO DE ADMINISTRACIÓN | \$ 4,111,458.86 | \$ 4,118,554.03 |
| MOBILIARIO Y EQUIPO EDUCACIONAL Y RECREATIVO | \$ 587,867.86 | \$ 554,187.86 |
| VEHICULOS Y EQUIPO DE TRANSPORTE | \$ 27,619,190.89 | \$ 14,181,589.97 |
| EQUIPO E INSTRUMENTAL MÉDICO Y DE LABORATORIO | \$ 11.00 | \$ 11.00 |
| EQUIPAMIENTO DE DEFENSA Y SEGURIDAD | \$ 1,800,013.00 | \$ 1,800,029.00 |
| MAQUINARIA, OTROS EQUIPOS Y HERRAMIENTAS | \$ 51,786,347.04 | \$ 47,183,413.28 |
| Total BIENES MUEBLES | \$ 85,904,888.65 | \$ 67,837,785.14 |

Bienes Inmuebles, Infraestructura y Construcciones en Proceso

| Concepto | 2024 | 2023 |
|--|--------------------------|--------------------------|
| TERRENOS | \$ 161,763,023.88 | \$ 161,374,235.88 |
| EDIFICIOS NO HABITACIONALES | \$ 56,932,039.78 | \$ 56,932,039.78 |
| INFRAESTRUCTURA | \$ 5,357,390.08 | \$ 5,357,390.08 |
| CONSTRUCCIONES EN PROCESO EN BIENES DE DOMINIO PÚBLICO | \$ 14,210,380.18 | \$ 24,841,691.26 |
| CONSTRUCCIONES EN PROCESO EN BIENES PROPIOS | \$ 64,299,732.56 | \$ 0.00 |
| Total BIENES INMUEBLES, INFRAESTRUCTURA Y CONSTRUCCIONES EN PROCESO | \$ 302,562,566.48 | \$ 248,507,380.00 |

Depreciaciones

| Concepto | 2024 | 2023 |
|---|-------------------------|-------------------------|
| DEPRECIACIÓN ACUMULADA DE BIENES MUEBLES | \$ 16,442,550.00 | \$ 17,317,566.00 |
| Total DEPRECIACIÓN, DETERIORO Y AMORTIZACIÓN ACUMULADA DE BIENES | \$ 16,442,550.00 | \$ 17,317,566.00 |

9. Se informará de manera agrupada por cuenta, los rubros de activos intangibles y diferidos, su monto y naturaleza, amortización del ejercicio, amortización acumulada, tasa y método aplicados.

Activos Intangibles

| Concepto | 2024 | 2023 |
|----------------------------------|----------------------|----------------------|
| SOFTWARE | \$ 254,832.80 | \$ 137,072.00 |
| LICENCIAS | \$ 0.00 | \$ 0.00 |
| Total ACTIVOS INTANGIBLES | \$ 254,832.80 | \$ 137,072.00 |

Activo Diferido

| Concepto | 2024 | 2023 |
|--------------------------------|----------|----------|
| OTROS ACTIVOS DIFERIDOS | \$ 0.00 | \$ 0.00 |
| Total ACTIVOS DIFERIDOS | 0 | 0 |

Amortizaciones

| Concepto | 2024 | 2023 |
|---|----------------|----------|
| AMORTIZACIÓN ACUMULADA DE ACTIVOS INTANGIBLES | \$ 0.00 | \$ 0.00 |
| Total DEPRECIACIÓN, DETERIORO Y AMORTIZACIÓN ACUMULADA DE BIENES | \$ 0.00 | 0 |

Estimaciones y Deterioros

10. Se informarán los criterios utilizados para la determinación de las estimaciones; por ejemplo: estimación de cuentas incobrables, estimación por deterioro de inventarios, deterioro de bienes y cualquier otra que aplique.

Se informa que no se tiene contemplada la estimación, por ejemplo, de cuentas incobrables, estimación de inventarios, deterioro de activos biológicos y cualquier otra que aplique.

Otros Activos

11. De las cuentas de otros activos se informará por tipo circulante o no circulante, los montos totales asociados y sus características cualitativas significativas que les impacten financieramente.

TEC. MARGARITA GALLEGOS SOTO
PRESIDENTA MUNICIPAL

C. P. MARTHA ALICIA GONZÁLEZ MARTÍNEZ
DIRECTORA DE FINANZAS Y ADMINISTRACION
10 / 16

C. TALCO ROMO MIRELES
SÍNDICO MUNICIPAL



NOMBRE DEL ENTE PÚBLICO
ESTADO DE
NOTAS A LOS ESTADOS FINANCIEROS



Otros Activos Circulantes

| Concepto | 2024 | 2023 |
|--|----------|----------|
| VALORES EN GARANTÍA | \$.00 | \$.00 |
| BIENES EN GARANTÍA (EXCLUYE DEPÓSITOS DE FONDOS) | \$.00 | \$.00 |
| Total | 0 | 0 |

Otros Activos No Circulantes

| Concepto | 2024 | 2023 |
|------------------------------------|----------|----------|
| BIENES EN CONCESIÓN | \$.00 | \$.00 |
| BIENES EN ARRENDAMIENTO FINANCIERO | \$.00 | \$.00 |
| Total | 0 | 0 |

Se informa que este Ente Público, no cuenta con Otros Activos Circulantes y No circulantes.

Pasivo

Cuentas y Documentos por pagar

1. Se elaborará una relación de las cuentas y documentos por pagar en una desagregación por su vencimiento en días a 90, 180, menor o igual a 365 y mayor a 365. Asimismo, se informará sobre la factibilidad del pago de dichos pasivos.

Servicios Personales por Pagar a Corto Plazo

Representa los adeudos por las remuneraciones del personal al servicio del ente público, de carácter permanente o transitorio, que deberá pagar en un plazo menor o igual a doce meses.

Proveedores por Pagar a Corto Plazo

Representa los adeudos con proveedores derivados de operaciones del ente público, con vencimiento menor o igual a doce meses.

| Concepto | Importe |
|--|----------------------|
| SERVICIO ISAMEL S.A. DE C.V. | \$ 307,215.21 |
| LLARESER SA DE CV | \$ 145,932.52 |
| CONSUELO RIVAS GOMEZ | \$ 16,654.42 |
| JOSE DE JESUS CASTAÑEDA VALDEZ | \$ 57,380.00 |
| COMERCIALIZADORA Y PRESTADORA DE SERVICIOS DEL CENTRO MYR S. DE R.L. DE C.V. | \$ 13,750.01 |
| RICARDO TOLAMA MELGAR | \$ 6,264.00 |
| MANUEL ESCOBEDO HERNANDEZ | \$ 107,566.80 |
| PAUL MARTIN CERVANTES LECHUGA | \$ 17,400.00 |
| OSCAR ROMO DELGADO | \$ 7,192.00 |
| COMERCIALIZADORA ARMANDODTODO S.A. DE C.V. | \$ 1,601.60 |
| GX GRUPO CONSULTORES S.C. | \$.19 |
| Suma | \$ 680,956.75 |

Fondos y Bienes de Terceros en Garantía y/o Administración

2. Se informará de manera agrupada los recursos localizados en Fondos de Bienes de Terceros en Garantía y/o Administración a corto y largo plazo, así como la naturaleza de dichos recursos y sus características cualitativas significativas que les afecten o pudieran afectarles financieramente.

Se informa que este Ente Público no tiene registros de recursos localizados en Fondos de Bienes de Terceros en Administración y/o en garantía a corto y largo plazo.

Pasivos Diferidos

3. Se informará de las cuentas de los pasivos diferidos por tipo, monto y naturaleza, así como las características significativas que les impacten o pudieran impactarles financieramente.

Pasivos Diferidos a Corto Plazo

| Concepto | 2024 | 2023 |
|----------|--------|--------|
| | \$.00 | \$.00 |
| | \$.00 | \$.00 |

TEC. MARGARITA CALLEGOS SOTO
PRESIDENTA MUNICIPAL

C. P. MARTHA ALICIA GONZÁLEZ MARTÍNEZ
DIRECTORA DE FINANZAS Y ADMINISTRACION
11 / 16

C. TALCO ROMO MIRELES
SINDICO MUNICIPAL



NOMBRE DEL ENTE PÚBLICO
ESTADO DE
NOTAS A LOS ESTADOS FINANCIEROS



| | | |
|--------------|---|---|
| Total | 0 | 0 |
|--------------|---|---|

Pasivos Diferidos a Largo Plazo

| Concepto | 2024 | 2023 |
|--------------|--------|--------|
| | \$.00 | \$.00 |
| | \$.00 | \$.00 |
| Total | 0 | 0 |

Provisiones

4. Se informará de las cuentas de provisiones por tipo, monto y naturaleza, así como las características significativas que les impacten.

Provisiones a Corto Plazo

| Concepto | 2024 | 2023 |
|--------------|-----------------|--------|
| AGUINALDO | \$ 8,646,388.68 | \$.00 |
| | \$.00 | \$.00 |
| Total | 8,646,388.68 | 0 |

Provisiones a Largo Plazo

| Concepto | 2024 | 2023 |
|--------------|--------|--------|
| | \$.00 | \$.00 |
| | \$.00 | \$.00 |
| Total | 0 | 0 |

Otros Pasivos

5. De las cuentas de otros pasivos se informará por tipo circulante o no circulante, los montos totales y sus características cualitativas significativas que les impacten financieramente.

Se tiene registrado los ingresos pendientes de identificar

III) NOTAS AL ESTADO DE VARIACIÓN EN LA HACIENDA PÚBLICA

1. Se informará de manera agrupada, acerca de las modificaciones al patrimonio contribuido por tipo, naturaleza y monto.

En el periodo que se informa no hubo variaciones al Patrimonio Contribuido

2. Se informará de manera agrupada, acerca del monto y procedencia de los recursos que modifican al patrimonio generado.

El Patrimonio Generado se integra de la siguiente manera:

| | |
|--|-------------|
| 1.- Resultado del Ejercicio(Ahorro/Desahorro) | 117,782,133 |
| 2.- Resultado de Ejercicios Anteriores | 307,703,425 |
| 3.- Rectificaciones de resultados de ejercicios anteriores | -49,336,192 |

IV) NOTAS AL ESTADO DE FLUJOS DE EFECTIVO

Efectivo y equivalentes

1. Presentar el análisis de las cifras del periodo actual (2024) y periodo anterior (2023) del Efectivo y Equivalentes al Efectivo, al Final del Ejercicio del Estado de Flujos de Efectivo, respecto a la composición del rubro de Efectivo y Equivalentes, utilizando el siguiente cuadro:

| Concepto | Efectivo y Equivalentes | |
|--|-------------------------|------------------|
| | 2024 | 2023 |
| Efectivo | 0 | 0 |
| Bancos/Tesorería | \$ 30,173,703.72 | \$ 21,160,510.25 |
| Bancos/Dependencias y Otros | - | \$.00 |
| Inversiones Temporales (Hasta 3 meses) | \$ 63,424,647.05 | 0 |
| Fondos con Afectación Específica | - | 0 |
| Depósitos de Fondos de Terceros en Garantía y/o Administración | - | 0 |



NOMBRE DEL ENTE PÚBLICO
ESTADO DE
NOTAS A LOS ESTADOS FINANCIEROS



| | | |
|--------------------------------|----------------------|----------------------|
| Otros Efectivos y Equivalentes | - | 0 |
| Total | 93,598,350.77 | 21,160,510.25 |

2. Detallar las adquisiciones de las Actividades de Inversión efectivamente pagadas, respecto del apartado de aplicación.

| Adquisiciones de Actividades de Inversión efectivamente pagadas | | |
|--|----------|----------|
| Concepto | 2024 | 2023 |
| Bienes Inmuebles, Infraestructura y Construcciones en Proceso | | |
| Terrenos | | |
| Viviendas | | |
| Edificios no Habitacionales | | |
| Infraestructura | | |
| Construcciones en Proceso en Bienes de Dominio Público | | |
| Construcciones en Proceso en Bienes Propios | | |
| Otros Bienes Inmuebles | | |
| Bienes Muebles | | |
| Mobiliario y Equipo de Administración | | |
| Mobiliario y Equipo Educativo y Recreativo | | |
| Equipo e Instrumental Médico y de Laboratorio | | |
| Vehículos y Equipo de Transporte | | |
| Equipo de Defensa y Seguridad | | |
| Maquinaria, Otros Equipos y Herramientas | | |
| Colecciones, Obras de Arte y Objetos Valiosos | | |
| Activos Biológicos | | |
| Otras Inversiones | | |
| Total | - | 0 |

3. Presentar la Conciliación de los Flujos de Efectivo Netos de las Actividades de Operación y los saldos de Resultados del Ejercicio (Ahorro/Desahorro), utilizando el siguiente cuadro:

| CONCILIACION DE FLUJOS DE EFECTIVO NETOS | | |
|--|--------------------------|------|
| Concepto | 2024 | 2023 |
| Resultado del Ejercicio Ahorro /Desahorro | \$ 117,782,133.43 | |
| Movimientos de partidas (o rubros) que no afectan al efectivo | | |
| Depreciación | | |
| Amortización | | |
| Incrementos en las provisiones | | |
| Incremento en inversiones producido por revaluación | | |
| Ganancia/pérdida en venta de bienes muebles, inmuebles e intangibles | | |
| Incremento en cuentas por cobrar | | |
| Flujos de Efectivo Netos de las Actividades de Operación | \$ 80,864,457.33 | |

Los conceptos incluidos en los movimientos de partidas (o rubros) que no afectan al efectivo, que aparecen en el cuadro anterior son enunciativos y tienen como finalidad mostrar algunos ejemplos para elaborar este cuadro.

V) CONCILIACIÓN ENTRE LOS INGRESOS PRESUPUESTARIOS Y CONTABLES, ASÍ COMO ENTRE LOS EGRESOS PRESUPUESTARIOS Y LOS GASTOS CONTABLES

La conciliación se presentará atendiendo a lo dispuesto por el "Acuerdo por el que se emite el formato de conciliación entre los ingresos presupuestarios y contables, así como entre los egresos presupuestarios y los gastos contables" y sus modificaciones.

| Municipio de San Francisco de los Romo Conciliación entre los Ingresos Presupuestarios y Contables Correspondiente del 1 de Enero al 31 de Octubre de 2024 (Cifras en pesos) | | |
|---|------|--------------------------|
| 1. Ingresos Presupuestarios | | \$ 477,816,241.87 |
| 2. Más ingresos contables no presupuestarios | | 0.00 |
| 2.1 Ingresos Financieros | 0.00 | |
| 2.2 Incremento por Variación de Inventarios | 0.00 | |

TEC MARGARITA GALLEGOS SOTO
PRESIDENTA MUNICIPAL

C.P. MARTHA ALICIA GONZÁLEZ MARTÍNEZ
DIRECTORA DE FINANZAS Y ADMINISTRACION
13 / 16

C. TALCO ROMO MIRELES
SINDICO MUNICIPAL



NOMBRE DEL ENTE PÚBLICO
ESTADO DE
NOTAS A LOS ESTADOS FINANCIEROS



| | | | |
|---|--|---------------|--------------------|
| | 2.3 Disminución del exceso de estimaciones por pérdida o deterioro u obsolescencia | 0.00 | |
| | 2.4 Disminución del exceso de provisiones | 0.00 | |
| | 2.5 Otros ingresos y beneficios varios | | |
| | 2.6 Otros ingresos Contables No Presupuestarios | | |
| | | | 34,537,701.00 |
| 3. Menos ingresos presupuestarios no contables | | | |
| | 3.1 Aprovechamientos Patrimoniales | 0.00 | |
| | 3.2 Ingresos derivados de financiamientos | 0.00 | |
| | 3.3 Otros Ingresos Presupuestarios No Contables | 34,537,701.00 | |
| 4. Ingresos Contables (4 = 1 + 2 - 3) | | | 443,278,541 |

| Municipio de San Francisco de los Rómos Conciliación entre los Egresos Presupuestarios y los Gastos Contables Correspondiente del 1 de Enero al 31 de Octubre de 2024 | | | |
|---|---|------------|--------------------------|
| 1. Total de egresos (presupuestarios) | | | \$ 389,576,297.48 |
| 2. Menos egresos presupuestarios no contables | | | |
| | 2.1 Materias Primas y Materiales de Producción y Comercialización | 117,721 | |
| | 2.2 Materiales y Suministros | 35,611,366 | |
| | 2.3 Mobiliario y Equipo de Administración | 39,886 | |
| | 2.4 Mobiliario y Equipo Educativo y Recreativo | 41,180 | |
| | 2.5 Equipo e Instrumental Médico y de Laboratorio | 0 | |
| | 2.6 Vehículos y Equipo de Transporte | 14,121,904 | |
| | 2.7 Equipo de Defensa y Seguridad | 0 | |
| | 2.8 Maquinaria, Otros Equipos y Herramientas | 4,861,834 | |
| | 2.9 Activos Biológicos | 0 | |
| | 2.10 Bienes Inmuebles | 0 | |
| | 2.11 Activos Intangibles | 117,763 | |
| | 2.12 Obra Pública en Bienes de Dominio Público | 13,660,380 | |
| | 2.13 Obra Pública en Bienes Propios | 40,006,018 | |
| | 2.14 Acciones y Participaciones de Capital | 0 | |
| | 2.15 Compra de Títulos y Valores | 0 | |
| | 2.16 Concesión de Préstamos | 0 | |
| | 2.17 Inversiones en Fideicomisos, Mandatos y Otros Análogos | 0 | |
| | 2.18 Provisiones para Contingencias y Otras Erogaciones Especiales | 0 | |
| | 2.19 Amortización de la Deuda Pública | 0 | |
| | 2.20 Adeudos de Ejercicios Fiscales Anteriores (ADEFAS) | 0 | |
| | 2.21 Otros Egresos Presupuestales No Contables | 0 | |
| 3. Más Gasto Contables No Presupuestarios | | | \$ 44,498,161.61 |
| | 3.1 Estimaciones, Depreciaciones, Deterioros, Obsolescencia y Amortizaciones | 122,686 | |
| | 3.2 Provisiones | 8,646,389 | |
| | 3.3 Disminución de inventarios | 0 | |
| | 3.4 Aumento por insuficiencia de estimaciones por pérdida o deterioro u obsolescencia | 0 | |
| | 3.5 Aumento por insuficiencia de provisiones | 0 | |
| | 3.6 Materiales y Suministros (consumos) | 35,729,087 | |
| | 3.7 Otros Gastos Contables No Presupuestales | 0.00 | |

TEC. MARGARITA GALLEGOS SOTO
PRESIDENTA MUNICIPAL

C.P. MARTHA ALICIA GONZÁLEZ MARTÍNEZ
DIRECTORA DE FINANZAS Y ADMINISTRACION
14 / 16

C. TALCO ROMO MIRELES
SINDICO MUNICIPAL



NOMBRE DEL ENTE PÚBLICO
ESTADO DE
NOTAS A LOS ESTADOS FINANCIEROS



4. Total de Gasto Contable (4 = 1 - 2 + 3)

\$ 325,496,407.40

c) NOTAS DE MEMORIA (CUENTAS DE ORDEN)

Las Notas de Memoria contendrán información sobre las cuentas de orden tanto contables como presupuestarias que se utilizan para registrar movimientos de valores que no afecten o modifiquen el Estado de Situación Financiera del ente público; sin embargo, su incorporación es necesaria con fines de recordatorio, de control y en general sobre los aspectos administrativos, o bien, para consignar sus derechos o responsabilidades contingentes que puedan, o no, presentarse en el futuro.

Las cuentas que se manejan para efectos de estas Notas son las siguientes:

Cuentas de Orden Contables

- Valores
- Emisión de obligaciones
- Avales y garantías
- Juicios
- Inversión Mediante Proyectos para Prestación de Servicios (PPS) y Similares
- Bienes concesionados o en comodato

Se informará al menos lo siguiente:

1. Los valores en custodia de instrumentos prestados a formadores de mercado e instrumentos de crédito recibidos en garantía de los formadores de mercado u otros.
2. Por tipo de emisión de instrumento: monto, tasa y vencimiento.
3. Los contratos firmados de construcciones por tipo de contrato.

Las cuentas de orden contables señaladas, se indican de manera enunciativa, por lo tanto, deberán informar sobre las cuentas de orden contable que utilice el ente público y que presenten saldos al periodo que se reporta.

| Concepto | Importe |
|-----------------------------------|----------|
| VALORES EN CUSTODIA | \$.00 |
| CUSTODIA DE VALORES | \$.00 |
| BIENES BAJO CONTRATO EN COMODATO | \$.00 |
| CONTRATO DE COMODATO POR BIENES | \$.00 |
| CUENTAS DE ORDEN CONTABLES | 0 |

Cuentas de Orden Presupuestario

- Cuentas de ingresos
- Cuentas de egresos

En las cuentas de orden presupuestarias, se informará el avance que se registra, previo al cierre presupuestario de cada periodo que se reporta.

| Cuentas de Orden Presupuestarias de Ingresos | |
|--|-------------------|
| Concepto | 2024 |
| Ley de Ingresos Estimada | \$ 324,677,790.00 |
| Ley de Ingresos por Ejecutar | -\$ 8,101,872.81 |
| Modificaciones a la Ley de Ingresos Estimada | \$ 145,036,579.26 |
| Ley de Ingresos Devengada | \$ 477,816,241.87 |
| Ley de Ingresos Recaudada | \$ 477,816,241.87 |

* Al importe total de los abonos del rubro 8.1.4 Ley de Ingresos Devengada se le deberá restar las devoluciones del periodo que se reporta.

| Cuentas de Orden Presupuestarias de Egresos | |
|---|-------------------|
| Concepto | 2024 |
| Presupuesto de Egresos Aprobado | \$ 324,677,790.00 |
| Presupuesto de Egresos por Ejercer | \$ 33,761,103.85 |
| Modificaciones al Presupuesto de Egresos Aprobado | \$ 145,036,579.25 |
| Presupuesto de Egresos Comprometido | \$ 436,553,265.40 |
| Presupuesto de Egresos Devengado | \$ 389,576,297.48 |
| Presupuesto de Egresos Ejercido | \$ 389,576,297.48 |
| Presupuesto de Egresos Pagado | \$ 388,895,340.92 |

SR: Saldo del rubro contenido en la Balanza de Comprobación.

R: Rubro (Plan de Cuentas del Manual de Contabilidad Gubernamental emitido por el CONAC)

TEC. MARGARITA GALLEGOS SOTO
PRESIDENTA MUNICIPAL

C.P. MARTHA ALICIA GONZÁLEZ MARTÍNEZ
DIRECTORA DE FINANZAS Y ADMINISTRACIÓN
15 / 16

C. TALCO ROMO MIRELES
SÍNDICO MUNICIPAL



[Handwritten signature]

NOMBRE DEL ENTE PÚBLICO
ESTADO DE
NOTAS A LOS ESTADOS FINANCIEROS



"Bajo protesta de decir verdad declaramos que los Estados Financieros y sus notas, son razonablemente correctos y son responsabilidad del emisor".

[Handwritten signature]
TEC. MARGARITA GALLEGOS SOTO
PRESIDENTA MUNICIPAL






[Handwritten signature]

C.P. MARTHA ALICIA GONZÁLEZ MARTÍNEZ
DIRECTORA DE FINANZAS Y ADMINISTRACION
16 / 16

[Handwritten signature]

[Handwritten signature]
C. TALCO ROMO MIRELES
SINDICO MUNICIPAL

G) Reporte Analítico del Activo





Municipio de San Francisco de los Romo
Estado Analítico del Activo
Del 1 de Enero al 31 de Octubre de 2024
(Cifras en Pesos)



| Concepto | Saldo Inicial | Cargos del Periodo | Abonos del Periodo | Saldo Final | Variación del Periodo |
|---|--------------------|----------------------|----------------------|--------------------|-----------------------|
| ACTIVO | 360,637,779 | 1,606,497,755 | 1,487,651,082 | 479,484,452 | 118,846,673 |
| Activo Circulante | 61,473,108 | 1,532,773,774 | 1,487,042,168 | 107,204,713 | 45,731,606 |
| Efectivo y Equivalentes | 21,160,510 | 729,245,858 | 720,232,664 | 30,173,704 | 9,013,193 |
| Derechos a Recibir Efectivo o Equivalentes | 35,259,604 | 758,212,787 | 724,492,666 | 68,979,725 | 33,720,121 |
| Derechos a Recibir Bienes o Servicios | 5,052,993 | 45,315,129 | 42,316,838 | 8,051,284 | 2,998,291 |
| Inventarios | 0 | 0 | 0 | 0 | 0 |
| Almacenes | 0 | 0 | 0 | 0 | 0 |
| Estimación por Pérdida o Deterioro de Activos Circulantes | 0 | 0 | 0 | 0 | 0 |
| Otros Activos Circulantes | 0 | 0 | 0 | 0 | 0 |
| Activo No Circulante | 299,164,671 | 73,723,981 | 608,914 | 372,279,738 | 73,115,067 |
| Inversiones Financieras a Largo Plazo | 0 | 0 | 0 | 0 | 0 |
| Derechos a Recibir Efectivo o Equivalentes a Largo Plazo | 0 | 0 | 0 | 0 | 0 |
| Bienes Inmuebles, Infraestructura y Construcciones en Proceso | 248,507,380 | 53,666,398 | -388,788 | 302,562,566 | 54,055,186 |
| Bienes Muebles | 67,837,785 | 19,064,804 | 997,700 | 85,904,889 | 18,067,104 |
| Activos Intangibles | 137,072 | 117,763 | 2 | 254,833 | 117,761 |
| Depreciación, Deterioro y Amortización Acumulada de Bienes | -17,317,566 | 875,016 | 0 | -16,442,550 | 875,016 |
| Activos Diferidos | 0 | 0 | 0 | 0 | 0 |
| Estimación por Pérdida o Deterioro de Activos no Circulantes | 0 | 0 | 0 | 0 | 0 |
| Otros Activos no Circulantes | 0 | 0 | 0 | 0 | 0 |

Bajo protesta de decir verdad declaramos que los Estados Financieros y sus notas, son razonablemente correctos y son responsabilidad del emisor.



GOBIERNO DE
SAN FRANCISCO
DE LOS ROMO
2024 - 2027



SAN FRANCISCO
DE LOS ROMO
GRANDEZA DE AGUASCALIENTES

II. INFORMACIÓN PRESUPUESTAL



[Handwritten signature]

[Handwritten signature]
[Handwritten signature]
[Handwritten signature]
[Handwritten signature]
[Handwritten signature]
[Handwritten signature]



GOBIERNO DE
SAN FRANCISCO
DE LOS ROMO
2024 - 2027



SAN FRANCISCO
DE LOS ROMO
GRANDEZA DE AGUASCALIENTES

1) Estado analítico de ingresos presupuestales





Municipio de San Francisco de los Romo
Estado Analítico de Ingresos
Del 1 de Enero al 31 de Octubre de 2024
(Cifras en Pesos)



| Rubro de Ingresos / Fuente de Financiamiento | Ingreso | | | | | Diferencia |
|---|--------------------|------------------------------|--------------------|----------------------------|--------------------|--------------------|
| | Estimado | Ampliaciones / (Reducciones) | Modificado | Devengado | Recaudado | |
| Impuestos | 28,210,000 | 38,954,763 | 67,164,763 | 73,030,244 | 73,030,244 | 44,820,244 |
| Cuotas y Aportaciones de Seguridad Social | 0 | 0 | 0 | 0 | 0 | 0 |
| Contribuciones de Mejoras | 5,000 | 0 | 5,000 | 0 | 0 | -5,000 |
| Derechos | 27,266,000 | 18,843,849 | 46,109,849 | 57,978,401 | 57,978,401 | 30,712,401 |
| Productos | 700,000 | 10,729,736 | 11,429,736 | 16,112,948 | 16,112,948 | 15,412,948 |
| Aprovechamientos | 1,715,000 | 34,193,456 | 35,908,456 | 35,162,106 | 35,162,106 | 33,447,106 |
| Ingresos por Venta de Bienes, Prestación de Servicios y Otros Ingresos | 0 | 0 | 0 | 0 | 0 | 0 |
| Participaciones, Aportaciones, Convenios, Incentivos Derivados de la Colaboración Fiscal y Fondos Distintos de Aportaciones | 257,781,790 | 23,314,776 | 281,096,566 | 267,532,543 | 267,532,543 | 9,750,753 |
| Transferencias, Asignaciones, Subsidios y Subvenciones, y Pensiones y Jubilaciones | 9,000,000 | 19,000,000 | 28,000,000 | 28,000,000 | 28,000,000 | 19,000,000 |
| Ingresos Derivados de Financiamientos | 0 | 0 | 0 | 0 | 0 | 0 |
| Total | 324,677,790 | 145,036,579 | 469,714,369 | 477,816,242 | 477,816,242 | |
| | | | | Ingresos excedentes | | 153,138,452 |

| Rubro de Ingresos / Fuente de Financiamiento | Ingreso | | | | | Diferencia |
|---|--------------------|------------------------------|--------------------|----------------------------|--------------------|--------------------|
| | Estimado | Ampliaciones / (Reducciones) | Modificado | Devengado | Recaudado | |
| Ingresos del Poder Ejecutivo Federal o Estatal y de los Municipios | 324,677,790 | 145,036,579 | 469,714,369 | 477,816,242 | 477,816,242 | 153,138,452 |
| Impuestos | 28,210,000 | 38,954,763 | 67,164,763 | 73,030,244 | 73,030,244 | 44,820,244 |
| Cuotas y Aportaciones de Seguridad Social | 0 | 0 | 0 | 0 | 0 | 0 |
| Contribuciones de Mejoras | 5,000 | 0 | 5,000 | 0 | 0 | -5,000 |
| Derechos | 27,266,000 | 18,843,849 | 46,109,849 | 57,978,401 | 57,978,401 | 30,712,401 |
| Productos | 700,000 | 10,729,736 | 11,429,736 | 16,112,948 | 16,112,948 | 15,412,948 |
| Aprovechamientos | 1,715,000 | 34,193,456 | 35,908,456 | 35,162,106 | 35,162,106 | 33,447,106 |
| Participaciones, Aportaciones, Convenios, Incentivos Derivados de la Colaboración Fiscal y Fondos Distintos de Aportaciones | 257,781,790 | 23,314,776 | 281,096,566 | 267,532,543 | 267,532,543 | 9,750,753 |
| Transferencias, Asignaciones, Subsidios y Subvenciones, y Pensiones y Jubilaciones | 9,000,000 | 19,000,000 | 28,000,000 | 28,000,000 | 28,000,000 | 19,000,000 |
| Ingresos de los Entes Públicos de los Poderes Legislativo y Judicial, de los Órganos Autónomos y del Sector Paraestatal o Paramunicipal, así como de las Empresas Productivas del Estado | 0 | 0 | 0 | 0 | 0 | 0 |
| Cuotas y Aportaciones de Seguridad Social | 0 | 0 | 0 | 0 | 0 | 0 |
| Productos | 0 | 0 | 0 | 0 | 0 | 0 |
| Ingresos por Venta de Bienes, Prestación de Servicios y Otros Ingresos | 0 | 0 | 0 | 0 | 0 | 0 |
| Transferencias, Asignaciones, Subsidios y Subvenciones, y Pensiones y Jubilaciones | 0 | 0 | 0 | 0 | 0 | 0 |
| Ingresos derivados de financiamiento | 0 | 0 | 0 | 0 | 0 | 0 |
| Ingresos Derivados de Financiamientos | 0 | 0 | 0 | 0 | 0 | 0 |
| Total | 324,677,790 | 145,036,579 | 469,714,369 | 477,816,242 | 477,816,242 | |
| | | | | Ingresos excedentes | | 153,138,452 |



2) Estado analítico del Ejercicio del presupuesto de egresos

[Handwritten signature]

[Handwritten signature]

[Handwritten signature]

[Handwritten signature]

[Handwritten signature]





GOBIERNO DE
SAN FRANCISCO
DE LOS ROMO
2024 - 2027



SAN FRANCISCO
DE LOS ROMO
GRANDEZA DE AGUASCALIENTES

1) ADMINISTRATIVA





Gobierno (Federal/Estatal/Municipal) de Municipio de San Francisco de los Romo
Estado Analítico del Ejercicio del Presupuesto de Egresos
Clasificación Administrativa
Del 1 de Enero al 31 de Octubre de 2024
(Cifras en Pesos)



| Concepto | Egresos | | | | | Subejercicio |
|-------------------------|--------------------|--------------------------------|--------------------|--------------------|--------------------|-------------------|
| | Aprobado | Ampliaciones/ (Reducciones) | Modificado | Devengado | Pagado | |
| Poder Ejecutivo | 324,677,790 | 145,036,579 | 469,714,369 | 389,576,297 | 388,895,341 | 80,138,072 |
| Poder Legislativo | 0 | 0 | 0 | 0 | 0 | 0 |
| Poder Judicial | 0 | 0 | 0 | 0 | 0 | 0 |
| Órganos Autónomos | 0 | 0 | 0 | 0 | 0 | 0 |
| Total del Egreso | 324,677,790 | 145,036,579 | 469,714,369 | 389,576,297 | 388,895,341 | 80,138,072 |

Handwritten signatures and initials in blue ink at the bottom of the page.




Cuenta Pública 2024
Municipio de San Francisco de los Romo
Estado Analítico del Ejercicio del Presupuesto de Egresos
Clasificación Administrativa
Del 1 de Enero al 31 de Octubre de 2024
(Cifras en Pesos)




| Concepto | Egresos | | | | | Subejercicio |
|---|-------------------|--------------------------------|-------------------|-------------------|-------------------|------------------|
| | Aprobado | Ampliaciones/ (Reducciones) | Modificado | Devengado | Pagado | |
| Presidencia | 50,525,980 | 44,235,672 | 94,761,652 | 87,546,124 | 87,503,202 | 7,215,527 |
| Presidencia | 30,260,800 | 22,949,102 | 53,209,902 | 49,308,740 | 49,308,740 | 3,901,161 |
| Secretaría Particular | 1,647,700 | 326,805 | 1,974,505 | 1,666,710 | 1,664,553 | 307,795 |
| Coordinación de Asesores | 2,522,770 | 0 | 2,522,770 | 1,486,667 | 1,486,667 | 1,036,103 |
| Coordinación de Relaciones Públicas | 279,130 | -12,000 | 267,130 | 227,930 | 227,930 | 39,200 |
| Coordinación de Gestión Social | 2,008,150 | 621,500 | 2,629,650 | 2,143,436 | 2,103,586 | 486,214 |
| Instancia Municipal de la Mujer | 3,081,330 | 168,941 | 3,250,271 | 2,396,904 | 2,395,989 | 853,367 |
| Instancia Municipal de la Juventud | 996,600 | 323,759 | 1,320,359 | 988,457 | 988,457 | 331,902 |
| Patronato de la Feria | 9,000,000 | 19,857,565 | 28,857,565 | 28,851,772 | 28,851,772 | 5,793 |
| Coordinación Municipal de Gabinete | 729,500 | 0 | 729,500 | 475,508 | 475,508 | 253,992 |
| Dirección del Comité Municipal para el DIF | 16,122,700 | 2,290,402 | 18,413,102 | 13,660,344 | 13,613,301 | 4,752,758 |
| Dirección del Comité Municipal para el DIF | 6,631,350 | 1,931,896 | 8,563,246 | 6,023,048 | 5,976,005 | 2,540,198 |
| Subdirección Administrativa | 468,800 | 0 | 468,800 | 425,825 | 425,825 | 42,975 |
| Departamento de Asistencia Social Alimentaria | 2,160,950 | 292,000 | 2,452,950 | 1,866,476 | 1,866,476 | 586,474 |
| Departamento de Rehabilitación Física | 15,000 | 574,700 | 589,700 | 559,665 | 559,665 | 30,035 |
| Departamento de Atención a Personas Adultas Mayores | 1,559,000 | 16,506 | 1,575,506 | 1,461,562 | 1,461,562 | 113,944 |
| Departamento de Habilidades, Capacitación y Desarrollo Integral | 2,748,500 | 35,000 | 2,783,500 | 1,961,637 | 1,961,637 | 821,863 |
| Unidad de Vinculación con la Sociedad Civil | 579,900 | 0 | 579,900 | 383,955 | 383,955 | 195,945 |
| Procuraduría Municipal de la Defensa de los Derechos de las niñas, niños y adolescentes | 243,650 | 0 | 243,650 | 224,868 | 224,868 | 18,782 |
| Departamento Jurídico | 193,900 | 0 | 193,900 | 139,033 | 139,033 | 54,867 |
| Unidad de Trabajo Social y Canalización | 551,950 | 0 | 551,950 | 394,177 | 394,177 | 157,773 |
| Departamento de Psicología | 410,000 | 0 | 410,000 | 220,098 | 220,098 | 189,902 |
| Coordinación de Comunicación Social | 2,199,950 | -8,320 | 2,191,630 | 1,442,558 | 1,439,198 | 749,072 |
| Coordinación de Comunicación Social | 1,744,450 | -8,320 | 1,736,130 | 1,099,139 | 1,095,779 | 636,991 |
| Departamento de Comunicación e Información | 455,500 | 0 | 455,500 | 343,419 | 343,419 | 112,081 |
| Delegación Puertecito de la Virgen | 4,262,430 | 2,380 | 4,264,810 | 3,048,752 | 3,048,752 | 1,216,058 |
| Delegación Puertecito de la Virgen | 4,262,430 | 2,380 | 4,264,810 | 3,048,752 | 3,048,752 | 1,216,058 |
| Delegación La Escondida | 1,357,300 | -72,366 | 1,284,934 | 1,027,877 | 1,027,877 | 257,057 |
| Delegación La Escondida | 1,357,300 | -72,366 | 1,284,934 | 1,027,877 | 1,027,877 | 257,057 |
| Secretaría del H. Ayuntamiento y Dirección General de Gobierno | 29,428,820 | 7,849,018 | 37,277,838 | 29,788,091 | 29,724,720 | 7,489,746 |
| Secretaría del H. Ayuntamiento y Dirección General de Gobierno | 7,489,250 | 65,414 | 7,554,664 | 5,356,064 | 5,328,574 | 2,198,600 |
| Subdirección General de Gobierno | 456,150 | 0 | 456,150 | 390,682 | 390,682 | 65,468 |
| Departamento de Reglamentos y Mercados | 1,764,550 | 70,000 | 1,834,550 | 1,663,224 | 1,658,724 | 171,326 |
| Coordinación de Fomento Deportivo | 4,220,100 | 875,373 | 5,095,473 | 4,275,797 | 4,275,797 | 819,676 |
| Departamento de Acción Cívica y Cultural | 3,634,750 | 6,501,029 | 10,135,779 | 9,390,462 | 9,388,860 | 745,317 |
| Departamento de Desarrollo Turístico | 1,525,300 | -773,946 | 751,354 | 400,615 | 400,615 | 350,739 |
| Departamento de Control Sanitario y Rastros | 1,072,420 | 2,440 | 1,074,860 | 776,664 | 776,664 | 298,196 |
| Departamento de Protección Civil | 2,009,000 | 897,586 | 2,906,586 | 2,110,329 | 2,101,357 | 796,257 |
| Unidad Municipal de Paramédicos | 2,539,000 | 200,000 | 2,739,000 | 1,885,582 | 1,885,582 | 853,418 |
| Departamento de Logística | 1,704,450 | -68,878 | 1,635,572 | 1,127,009 | 1,106,201 | 508,563 |
| Unidad del Archivo Municipal | 422,350 | 0 | 422,350 | 304,899 | 304,899 | 117,451 |
| Relaciones Exteriores | 2,591,500 | 80,000 | 2,671,500 | 2,106,765 | 2,106,765 | 564,735 |
| Dirección de Finanzas y Administración | 35,232,310 | 21,842,667 | 57,074,977 | 55,548,031 | 55,496,284 | 1,526,946 |
| Dirección de Finanzas y Administración | 2,200,500 | 10,000 | 2,210,500 | 1,562,502 | 1,562,502 | 647,998 |
| Subdirección de Finanzas, Administración y Control Presupuestal | 865,250 | 20,000 | 885,250 | 619,334 | 619,334 | 265,916 |
| Departamento de Presupuesto | 152,000 | 0 | 152,000 | 14,300 | 14,300 | 137,700 |

| | | | | | | |
|---|-------------------|-------------------|-------------------|-------------------|-------------------|-------------------|
| Departamento de Ingresos y Recaudación Municipal | 5,908,200 | 20,120,940 | 26,029,140 | 25,479,537 | 25,438,939 | 549,603 |
| Departamento de Egresos | 502,000 | 499,071 | 1,001,071 | 740,712 | 740,712 | 260,358 |
| Departamento de Fondos Federales | 570,100 | 35,000 | 605,100 | 507,820 | 507,820 | 97,280 |
| Departamento de Compras y Suministros | 1,090,700 | 209,999 | 1,300,699 | 1,154,643 | 1,143,494 | 146,056 |
| Departamento de Mantenimiento Vehicular y Servicios Generales | 1,491,450 | -5,000 | 1,486,450 | 1,076,269 | 1,076,269 | 410,181 |
| Departamento de Recursos Humanos | 18,996,360 | 74,894 | 19,071,254 | 20,796,639 | 20,796,639 | -1,725,385 |
| Departamento de Control Patrimonial | 995,600 | 117,763 | 1,113,363 | 1,052,777 | 1,052,777 | 60,587 |
| Departamento de Informática | 1,991,400 | 760,000 | 2,751,400 | 2,149,845 | 2,149,845 | 601,555 |
| Subdirección de Ingresos y Recaudación Municipal | 468,750 | 0 | 468,750 | 393,654 | 393,654 | 75,096 |
| Dirección de Planeación y Evaluación | 1,296,100 | 0 | 1,296,100 | 805,269 | 805,269 | 490,831 |
| Dirección de Planeación y Evaluación | 644,800 | 0 | 644,800 | 433,837 | 433,837 | 210,963 |
| Subdirección de Planeación | 247,700 | 0 | 247,700 | 6,283 | 6,283 | 241,417 |
| Departamento de Información y Soluciones Informáticas | 206,700 | 0 | 206,700 | 171,949 | 171,949 | 34,751 |
| Departamento de Monitoreo y Evaluación | 196,900 | 0 | 196,900 | 193,200 | 193,200 | 3,700 |
| Órgano Interno de Control | 1,744,700 | 183,000 | 1,927,700 | 1,540,906 | 1,535,926 | 386,794 |
| Órgano Interno de Control | 1,142,600 | 183,000 | 1,325,600 | 1,057,099 | 1,052,119 | 268,501 |
| Autoridad Investigadora | 237,100 | 0 | 237,100 | 193,156 | 193,156 | 43,944 |
| Autoridad Substanciadora y Resolutora | 365,000 | 0 | 365,000 | 290,651 | 290,651 | 74,349 |
| Dirección de Obras Públicas | 51,716,300 | 44,937,643 | 96,653,943 | 65,804,532 | 65,791,925 | 30,849,411 |
| Dirección de Obras Públicas | 1,842,500 | 14,000 | 1,856,500 | 2,051,179 | 2,051,179 | -194,679 |
| Departamento de Costos y Licitaciones | 1,308,200 | 1,586,852 | 2,895,052 | 1,451,141 | 1,451,141 | 1,443,912 |
| Departamento de Proyectos | 334,400 | -2,000 | 332,400 | 251,001 | 251,001 | 81,399 |
| Departamento de Supervisión | 47,486,200 | 42,020,790 | 89,506,990 | 60,372,199 | 60,359,593 | 29,134,792 |
| Subdirección de Obras Públicas | 745,000 | 1,318,000 | 2,063,000 | 1,679,012 | 1,679,012 | 383,988 |
| Dirección de Desarrollo Social, Económico y Agropecuario | 6,589,750 | 2,768,507 | 9,358,257 | 7,372,006 | 7,372,006 | 1,986,252 |
| Dirección de Desarrollo Social, Económico y Agropecuario | 4,321,650 | 2,818,507 | 7,140,157 | 5,996,123 | 5,996,123 | 1,144,034 |
| Subdirección Desarrollo Social, Económico y Agropecuario | 468,800 | 0 | 468,800 | 352,928 | 352,928 | 115,872 |
| Departamento de Concertación Social | 814,000 | 0 | 814,000 | 522,819 | 522,819 | 291,181 |
| Departamento de Desarrollo Económico | 617,900 | 0 | 617,900 | 289,841 | 289,841 | 328,059 |
| Departamento de Desarrollo Agropecuario | 367,400 | -50,000 | 317,400 | 210,294 | 210,294 | 107,106 |
| Dirección de Desarrollo Urbano | 4,570,000 | 1,221,301 | 5,791,301 | 4,347,975 | 4,347,975 | 1,443,327 |
| Dirección de Desarrollo Urbano | 2,234,100 | 1,217,340 | 3,451,440 | 2,861,823 | 2,861,823 | 589,617 |
| Departamento de Planes y Proyectos | 369,000 | -6,995 | 362,005 | 196,589 | 196,589 | 165,415 |
| Departamento de Uso de Suelo | 1,004,400 | 10,957 | 1,015,357 | 518,625 | 518,625 | 496,731 |
| Departamento de Fraccionamientos y Regularización | 286,500 | 0 | 286,500 | 242,175 | 242,175 | 44,325 |
| Departamento de Supervisión e Imagen Urbana | 286,500 | 0 | 286,500 | 248,320 | 248,320 | 38,180 |
| Subdirección de Desarrollo Urbano | 389,500 | 0 | 389,500 | 280,442 | 280,442 | 109,058 |
| Dirección de Servicios Públicos y Ecología | 59,686,600 | 19,931,403 | 79,618,003 | 74,192,013 | 73,895,780 | 5,425,990 |
| Dirección de Servicios Públicos y Ecología | 3,106,500 | 31,432 | 3,137,932 | 2,780,382 | 2,780,382 | 357,550 |
| Subdirección de Servicios Públicos y Ecología | 478,400 | 0 | 478,400 | 364,178 | 364,178 | 114,222 |
| Departamento de Panteones | 1,266,900 | 0 | 1,266,900 | 1,072,252 | 1,072,252 | 194,648 |
| Departamento de Limpia y Aseo Público | 22,082,800 | 11,526,164 | 33,608,964 | 32,667,124 | 32,402,900 | 941,840 |
| Departamento de Alumbrado Público | 23,452,000 | 6,924,806 | 30,376,806 | 27,408,950 | 27,398,656 | 2,967,856 |
| Departamento de Parques y Jardines | 7,668,500 | 1,120,000 | 8,788,500 | 8,123,279 | 8,101,565 | 665,221 |
| Departamento de Ecología | 1,631,500 | -387,981 | 1,243,519 | 1,290,601 | 1,290,601 | -47,082 |
| Departamento de Control y Bienestar Animal | 0 | 716,981 | 716,981 | 485,247 | 485,247 | 231,734 |
| Dirección de Asuntos Jurídicos | 3,140,000 | 56,856 | 3,196,856 | 2,387,375 | 2,384,273 | 809,481 |
| Dirección de Asuntos Jurídicos | 1,606,500 | 56,856 | 1,663,356 | 1,240,365 | 1,237,263 | 422,991 |
| Subdirección de Asuntos Jurídicos | 306,500 | 0 | 306,500 | 255,662 | 255,662 | 50,838 |
| Departamento de Gestión Jurídica | 387,500 | 0 | 387,500 | 329,212 | 329,212 | 58,288 |
| Departamento de Jueces Calificadores | 839,500 | 0 | 839,500 | 562,136 | 562,136 | 277,364 |
| Dirección de Seguridad Pública y Tránsito Municipal | 51,064,000 | -890,001 | 50,173,999 | 35,525,454 | 35,369,861 | 14,648,545 |
| Dirección de Seguridad Pública y Tránsito Municipal | 51,064,000 | -890,001 | 50,173,999 | 35,525,454 | 35,369,861 | 14,648,545 |
| Corporación Municipal | 5,740,850 | 688,419 | 6,429,269 | 5,538,992 | 5,538,992 | 890,277 |
| Corporación Municipal | 5,740,850 | 688,419 | 6,429,269 | 5,538,992 | 5,538,992 | 890,277 |



| | | | | | | |
|------------------|-------------|-------------|-------------|-------------|-------------|------------|
| Total del Egreso | 324,677,790 | 145,036,579 | 469,714,369 | 389,576,297 | 388,895,341 | 80,138,072 |
|------------------|-------------|-------------|-------------|-------------|-------------|------------|





GOBIERNO DE
SAN FRANCISCO
DE LOS ROMO
2024 - 2027



SAN FRANCISCO
DE LOS ROMO
GRANDEZA DE AGUASCALIENTES

2) ECONÓMICA





Municipio de San Francisco de los Romo
Estado Analítico del Ejercicio del Presupuesto de Egresos
Clasificación Económica (por Tipo de Gasto)
Del 1 de Enero al 31 de Octubre de 2024
(Cifras en Pesos)



| Concepto | Egresos | | | | | Subejercicio |
|---|--------------------|-----------------------------|--------------------|--------------------|--------------------|-------------------|
| | Aprobado | Ampliaciones/ (Reducciones) | Modificado | Devengado | Pagado | |
| Gasto Corriente | 265,752,390 | 102,982,710 | 368,735,100 | 314,678,498 | 313,997,542 | 54,056,602 |
| Gasto de Capital | 54,425,400 | 44,505,035 | 98,930,435 | 72,848,965 | 72,848,965 | 26,081,470 |
| Amortización de la Deuda y Disminución de Pasivos | 0 | 0 | 0 | 0 | 0 | 0 |
| Pensiones y Jubilaciones | 4,500,000 | -2,451,166 | 2,048,834 | 2,048,834 | 2,048,834 | 0 |
| Participaciones | 0 | 0 | 0 | 0 | 0 | 0 |
| Total del Egreso | 324,677,790 | 145,036,579 | 469,714,369 | 389,576,297 | 388,895,341 | 80,138,072 |

Handwritten signatures and initials in blue ink at the bottom of the page.



GOBIERNO DE
SAN FRANCISCO
DE LOS ROMO
2024 - 2027



SAN FRANCISCO
DE LOS ROMO
GRANDEZA DE AGUASCALIENTES

3) POR OBJETO DEL GASTO



[Handwritten signature]

[Handwritten signature]

[Handwritten signature]

[Handwritten signature]

[Handwritten signature]

[Handwritten signature]

[Handwritten signature]

[Handwritten signature]

[Handwritten signature]



Municipio de San Francisco de los Romo
 Estado Analítico del Ejercicio del Presupuesto de Egresos
 Clasificación por Objeto del Gasto (Capítulo y Concepto)
 Del 1 de Enero al 31 de Octubre de 2024
 (Cifras en Pesos)



| Concepto | Egresos | | | | | Subejercicio |
|---|--------------------|--------------------------------|--------------------|--------------------|--------------------|-------------------|
| | Aprobado | Ampliaciones/ (Reducciones) | Modificado | Devengado | Pagado | |
| Servicios Personales | 159,642,151 | 1,553,379 | 161,195,530 | 131,444,590 | 131,444,590 | 29,750,940 |
| Remuneraciones al Personal de Carácter Permanente | 86,543,550 | -4,721,000 | 81,822,550 | 70,308,959 | 70,308,959 | 11,513,591 |
| Remuneraciones al Personal de Carácter Transitorio | 7,556,000 | 3,361,000 | 10,917,000 | 8,691,231 | 8,691,231 | 2,225,769 |
| Remuneraciones Adicionales y Especiales | 24,144,490 | 2,871,815 | 27,016,305 | 13,845,540 | 13,845,540 | 13,170,766 |
| Seguridad Social | 13,743,821 | 0 | 13,743,821 | 16,927,968 | 16,927,968 | -3,184,147 |
| Otras Prestaciones Sociales y Económicas | 27,354,290 | 41,564 | 27,395,854 | 21,670,892 | 21,670,892 | 5,724,962 |
| Previsiones | 300,000 | 0 | 300,000 | 0 | 0 | 300,000 |
| Pago de Estímulos a Servidores Públicos | 0 | 0 | 0 | 0 | 0 | 0 |
| Materiales y Suministros | 22,826,000 | 18,764,143 | 41,590,143 | 35,729,087 | 35,202,254 | 5,861,056 |
| Materiales de Administración, Emisión de Documentos y Artículos Oficiales | 2,940,500 | 1,194,650 | 4,135,150 | 2,535,159 | 2,535,159 | 1,599,992 |
| Alimentos y Utensilios | 385,500 | 439,000 | 824,500 | 623,870 | 623,870 | 200,630 |
| Materias Primas y Materiales de Producción y Comercialización | 120,000 | 0 | 120,000 | 117,721 | 117,721 | 2,279 |
| Materiales y Artículos de Construcción y de Reparación | 1,226,000 | 11,908,592 | 13,134,592 | 12,058,930 | 12,058,930 | 1,075,662 |
| Productos Químicos, Farmacéuticos y de Laboratorio | 252,000 | -99,842 | 152,158 | 65,274 | 65,274 | 86,884 |
| Combustibles, Lubricantes y Aditivos | 10,545,000 | 3,436,518 | 13,981,518 | 12,838,428 | 12,501,023 | 1,143,090 |
| Vestuario, Blancos, Prendas de Protección y Artículos Deportivos | 2,444,000 | 612,748 | 3,056,748 | 2,571,790 | 2,571,790 | 484,958 |
| Materiales y Suministros Para Seguridad | 0 | 0 | 0 | 0 | 0 | 0 |
| Herramientas, Refacciones y Accesorios Menores | 4,913,000 | 1,272,477 | 6,185,477 | 4,917,915 | 4,728,487 | 1,267,562 |
| Servicios Generales | 51,183,239 | 40,331,044 | 91,514,283 | 79,525,210 | 79,371,087 | 11,989,073 |
| Servicios Básicos | 7,817,000 | 2,536,806 | 10,353,806 | 8,341,918 | 8,341,918 | 2,011,888 |
| Servicios de Arrendamiento | 2,180,000 | 643,617 | 2,823,617 | 2,116,361 | 2,116,361 | 707,257 |
| Servicios Profesionales, Científicos, Técnicos y Otros Servicios | 9,662,600 | 3,146,739 | 12,809,339 | 10,417,519 | 10,417,519 | 2,391,820 |
| Servicios Financieros, Bancarios y Comerciales | 1,518,000 | 348,249 | 1,866,249 | 1,609,058 | 1,608,130 | 257,190 |
| Servicios de Instalación, Reparación, Mantenimiento y Conservación | 7,128,000 | 4,365,448 | 11,493,448 | 8,324,535 | 8,172,941 | 3,168,913 |
| Servicios de Comunicación Social y Publicidad | 310,000 | 85,000 | 395,000 | 194,416 | 194,416 | 200,584 |
| Servicios de Traslado y Viáticos | 295,000 | -136,000 | 159,000 | 55,658 | 55,658 | 103,342 |
| Servicios Oficiales | 18,949,000 | 29,066,824 | 48,015,824 | 45,410,097 | 45,408,495 | 2,605,727 |
| Otros Servicios Generales | 3,323,639 | 274,361 | 3,598,000 | 3,055,649 | 3,055,649 | 542,352 |
| Transferencias, Asignaciones, Subsidios y Otras Ayudas | 36,601,000 | 39,882,978 | 76,483,978 | 70,028,445 | 70,028,445 | 6,455,533 |
| Transferencias Internas y Asignaciones al Sector Público | 23,100,000 | 13,007,814 | 36,107,814 | 36,007,814 | 36,007,814 | 100,000 |
| Transferencias al Resto del Sector Público | 0 | 0 | 0 | 0 | 0 | 0 |
| Subsidios y Subvenciones | 0 | 0 | 0 | 0 | 0 | 0 |
| Ayudas Sociales | 9,001,000 | 29,326,329 | 38,327,329 | 31,971,796 | 31,971,796 | 6,355,533 |
| Pensiones y Jubilaciones | 4,500,000 | -2,451,166 | 2,048,834 | 2,048,834 | 2,048,834 | 0 |
| Transferencias a Fideicomisos, Mandatos y Otros Análogos | 0 | 0 | 0 | 0 | 0 | 0 |
| Transferencias a la Seguridad Social | 0 | 0 | 0 | 0 | 0 | 0 |
| Donativos | 0 | 0 | 0 | 0 | 0 | 0 |
| Transferencias al Exterior | 0 | 0 | 0 | 0 | 0 | 0 |
| Bienes Muebles, Inmuebles e Intangibles | 12,132,400 | 9,900,316 | 22,032,716 | 19,182,567 | 19,182,567 | 2,850,150 |

Municipio de San Francisco de los Romo
 Estado Analítico del Ejercicio del Presupuesto de Egresos
 Clasificación por Objeto del Gasto (Capítulo y Concepto)
 Del 1 de Enero al 31 de Octubre de 2024
 (Cifras en Pesos)



| Concepto | Egresos | | | | | Subejercicio |
|---|--------------------|--------------------------------|--------------------|--------------------|--------------------|-------------------|
| | Aprobado | Ampliaciones/ (Reducciones) | Modificado | Devengado | Pagado | |
| Mobiliario y Equipo de Administración | 170,000 | 59,886 | 229,886 | 39,886 | 39,886 | 190,000 |
| Mobiliario y Equipo Educativo y Recreativo | 0 | 41,180 | 41,180 | 41,180 | 41,180 | 0 |
| Equipo e Instrumental Médico y de Laboratorio | 0 | 0 | 0 | 0 | 0 | 0 |
| Vehículos y Equipo de Transporte | 2,520,000 | 13,601,904 | 16,121,904 | 14,121,904 | 14,121,904 | 2,000,000 |
| Equipo de Defensa y Seguridad | 0 | 0 | 0 | 0 | 0 | 0 |
| Maquinaria, Otros Equipos y Herramientas | 9,312,400 | -3,840,417 | 5,471,983 | 4,861,834 | 4,861,834 | 610,150 |
| Activos Biológicos | 0 | 0 | 0 | 0 | 0 | 0 |
| Bienes Inmuebles | 0 | 0 | 0 | 0 | 0 | 0 |
| Activos Intangibles | 130,000 | 37,763 | 167,763 | 117,763 | 117,763 | 50,000 |
| Inversión Pública | 42,293,000 | 34,604,719 | 76,897,719 | 53,666,398 | 53,666,398 | 23,231,321 |
| Obra Pública en Bienes de Dominio Público | 29,563,000 | -14,919,784 | 14,643,216 | 13,660,380 | 13,660,380 | 982,836 |
| Obra Pública en Bienes Propios | 12,730,000 | 49,524,502 | 62,254,502 | 40,006,018 | 40,006,018 | 22,248,484 |
| Proyectos Productivos y Acciones de Fomento | 0 | 0 | 0 | 0 | 0 | 0 |
| Inversiones Financieras y Otras Provisiones | 0 | 0 | 0 | 0 | 0 | 0 |
| Inversiones Para el Fomento de Actividades Productivas | 0 | 0 | 0 | 0 | 0 | 0 |
| Acciones y Participaciones de Capital | 0 | 0 | 0 | 0 | 0 | 0 |
| Compra de Títulos y Valores | 0 | 0 | 0 | 0 | 0 | 0 |
| Concesión de Préstamos | 0 | 0 | 0 | 0 | 0 | 0 |
| Inversiones en Fideicomisos, Mandatos y Otros Análogos | 0 | 0 | 0 | 0 | 0 | 0 |
| Otras Inversiones Financieras | 0 | 0 | 0 | 0 | 0 | 0 |
| Provisiones para Contingencias y Otras Erogaciones Especiales | 0 | 0 | 0 | 0 | 0 | 0 |
| Participaciones y Aportaciones | 0 | 0 | 0 | 0 | 0 | 0 |
| Participaciones | 0 | 0 | 0 | 0 | 0 | 0 |
| Aportaciones | 0 | 0 | 0 | 0 | 0 | 0 |
| Convenios | 0 | 0 | 0 | 0 | 0 | 0 |
| Deuda Pública | 0 | 0 | 0 | 0 | 0 | 0 |
| Amortización de la Deuda Pública | 0 | 0 | 0 | 0 | 0 | 0 |
| Intereses de la Deuda Pública | 0 | 0 | 0 | 0 | 0 | 0 |
| Comisiones de la Deuda Pública | 0 | 0 | 0 | 0 | 0 | 0 |
| Gastos de la Deuda Pública | 0 | 0 | 0 | 0 | 0 | 0 |
| Costo por Coberturas | 0 | 0 | 0 | 0 | 0 | 0 |
| Apoyos Financieros | 0 | 0 | 0 | 0 | 0 | 0 |
| Adeudos de Ejercicios Fiscales Anteriores (Adefas) | 0 | 0 | 0 | 0 | 0 | 0 |
| Total del Egreso | 324,677,790 | 145,036,579 | 469,714,369 | 389,576,297 | 388,895,341 | 80,138,072 |

Handwritten signatures and scribbles at the bottom of the page.



GOBIERNO DE
SAN FRANCISCO
DE LOS ROMO
2024 - 2027



SAN FRANCISCO
DE LOS ROMO
GRANDEZA DE AGUASCALIENTES

4) FUNCIONAL

[Handwritten signature]

[Handwritten signature]

[Handwritten signature]

[Handwritten signature]

[Handwritten signature]

[Handwritten signature]

[Handwritten signature]

[Handwritten signature]





Municipio de San Francisco de los Romo
 Estado Analítico del Ejercicio del Presupuesto de Egresos
 Clasificación Funcional (Finalidad y Función)
 Del 1 de Enero al 31 de Octubre de 2024
 (Cifras en Pesos)



| Concepto | Egresos | | | | | Subejercicio |
|---|--------------------|-----------------------------|--------------------|--------------------|--------------------|-------------------|
| | Aprobado | Ampliaciones/ (Reducciones) | Modificado | Devengado | Pagado | |
| Gobierno | 70,965,821 | -333,677 | 70,632,144 | 57,853,782 | 57,689,218 | 12,778,361 |
| Legislación | 200,000 | 181,000 | 381,000 | 262,876 | 262,876 | 118,124 |
| Justicia | 0 | 0 | 0 | 0 | 0 | 0 |
| Coordinación de la Política de Gobierno | 1,200,000 | 41,564 | 1,241,564 | 1,039,351 | 1,039,351 | 202,213 |
| Relaciones Exteriores | 0 | 0 | 0 | 0 | 0 | 0 |
| Asuntos Financieros y Hacendarios | 13,953,821 | -1,793,166 | 12,160,655 | 16,030,851 | 16,030,851 | -3,870,196 |
| Seguridad Nacional | 0 | 0 | 0 | 0 | 0 | 0 |
| Asuntos de Orden Público y de Seguridad Interior | 55,612,000 | 207,585 | 55,819,585 | 39,521,365 | 39,356,800 | 16,298,220 |
| Otros Servicios Generales | 0 | 1,029,340 | 1,029,340 | 999,340 | 999,340 | 30,000 |
| Desarrollo Social | 253,561,969 | 145,420,256 | 398,982,225 | 331,703,819 | 331,187,428 | 67,278,406 |
| Protección Ambiental | 30,000 | 0 | 30,000 | 0 | 0 | 30,000 |
| Vivienda y Servicios a la Comunidad | 230,881,969 | 103,854,167 | 334,736,136 | 275,448,317 | 274,933,527 | 59,287,819 |
| Salud | 0 | 0 | 0 | 0 | 0 | 0 |
| Recreación, Cultura y Otras Manifestaciones Sociales | 15,035,000 | 32,066,753 | 47,101,753 | 41,870,420 | 41,868,819 | 5,231,333 |
| Educación | 3,220,000 | 4,895,494 | 8,115,494 | 7,305,494 | 7,305,494 | 810,000 |
| Protección Social | 4,395,000 | 3,435,842 | 7,830,842 | 5,911,588 | 5,911,588 | 1,919,254 |
| Otros Asuntos Sociales | 0 | 1,168,000 | 1,168,000 | 1,168,000 | 1,168,000 | 0 |
| Desarrollo Económico | 150,000 | -50,000 | 100,000 | 18,696 | 18,696 | 81,304 |
| Asuntos Económicos, Comerciales y Laborales en General | 0 | 0 | 0 | 0 | 0 | 0 |
| Agropecuaria, Silvicultura, Pesca y Caza | 130,000 | -50,000 | 80,000 | 9,000 | 9,000 | 71,000 |
| Combustibles y Energía | 0 | 0 | 0 | 0 | 0 | 0 |
| Minería, Manufacturas y Construcción | 0 | 0 | 0 | 0 | 0 | 0 |
| Transporte | 0 | 0 | 0 | 0 | 0 | 0 |
| Comunicaciones | 0 | 0 | 0 | 0 | 0 | 0 |
| Turismo | 0 | 0 | 0 | 0 | 0 | 0 |
| Ciencia, Tecnología e Innovación | 0 | 0 | 0 | 0 | 0 | 0 |
| Otras Industrias y Otros Asuntos Económicos | 20,000 | 0 | 20,000 | 9,696 | 9,696 | 10,304 |
| Otras no Clasificadas en Funciones Anteriores | 0 | 0 | 0 | 0 | 0 | 0 |
| Transacciones de la Deuda Pública / Costo Financiero de la Deuda | 0 | 0 | 0 | 0 | 0 | 0 |
| Transferencias, Participaciones y Aportaciones entre Diferentes Niveles y Ordenes de Gobierno | 0 | 0 | 0 | 0 | 0 | 0 |
| Saneamiento del Sistema Financiero | 0 | 0 | 0 | 0 | 0 | 0 |
| Adeudos de Ejercicios Fiscales Anteriores | 0 | 0 | 0 | 0 | 0 | 0 |
| Total del Egreso | 324,677,790 | 145,036,579 | 469,714,369 | 389,576,297 | 388,895,341 | 80,138,072 |

Handwritten signatures and initials in blue ink at the bottom of the page.