



**PRIMER SESIÓN EXTRAORDINARIA DE CABILDO CELEBRADA EL DÍA QUINCE DE ABRIL DEL AÑO DOS MIL VEINTICINCO POR EL HONORABLE AYUNTAMIENTO DEL MUNICIPIO DE SAN FRANCISCO DE LOS ROMO, AGUASCALIENTES 2024-2027.**

Acta No. 21/2025

**BIENVENIDA**

**PRESIDENTA MARGARITA GALLEGOS SOTO.**— Buenas tardes miembros de este Honorable Cabildo de San Francisco de los Romo, bienvenidos sean todos ustedes, de conformidad con los Artículos 21 Fracción I, 28 y 34 del Código Municipal de San Francisco de los Romo, Aguascalientes y a efecto de iniciar los trabajos de la Primer Sesión Extraordinaria del mes de abril a la cual fuimos convocados en términos de ley, solicito a la Secretaria del Honorable Ayuntamiento y Directora General de Gobierno Lic. María Edith Rosales Luna, se sirva pasar lista de asistencia, para que verifique e informe a esta Presidencia si se encuentra cubierto el quórum de ley.

**PASE DE LISTA Y VERIFICACIÓN DEL QUÓRUM LEGAL DEL AYUNTAMIENTO**

**SECRETARIA DEL AYUNTAMIENTO MARÍA EDITH ROSALES LUNA.**— Con su permiso Señora Presidenta, procedo al pase de lista.

**PRESIDENTA MARGARITA GALLEGOS SOTO.**— Presente.  
**SÍNDICO TALCO ROMO MIRELES.**— Presente.  
**REGIDORA CLAUDIA LETICIA GARCÍA GONZÁLEZ.**— Presente.  
**REGIDOR EDGAR RAÚL RAMÍREZ RUELAS.**— Presente.  
**REGIDORA KARINA IVETTE EUDAVE DELGADO.**— Presente.  
**REGIDOR JAVIER HERNÁNDEZ PARGA.**— Presente.  
**REGIDOR JAVIER DE JESÚS MARTÍNEZ NERI.**— Presente.  
**REGIDOR OCTAVIO RAMÍREZ GALLEGOS.**— Presente.  
**REGIDORA MARÍA FERNANDA MARTÍNEZ DE LA CRUZ.**— Presente.  
**REGIDORA ANA LILIA GUTIÉRREZ DELGADO.**— Presente.

Tengo a bien informarle Señora Presidenta que están presentes ocho Regidores el Síndico Municipal y usted, por lo que con fundamento en el Artículo 27 del Código Municipal de San Francisco de los Romo, existe el quórum legal requerido para la celebración de la presente sesión.



**DECLARACIÓN DE APERTURA DE LA SESIÓN**

**PRESIDENTA MARGARITA GALLEGOS SOTO.-** Certificado el quórum de ley que establece el Artículo 27 del Código Municipal de San Francisco de los Romo, Aguascalientes, siendo las doce horas con dieciocho minutos del día quince de abril del año dos mil veinticinco, declaro formalmente instalados los trabajos de la Primer Sesión Extraordinaria de Cabildo del mes de abril y válidos los acuerdos que en ella se tomen.

Habiendo agotado los dos primeros puntos de la presente sesión, a continuación, someto ante la recta consideración de los miembros de este Honorable Cabildo, el siguiente:

**ORDEN DEL DÍA**

- I. Pase de lista y verificación del quórum legal del Ayuntamiento.
- II. Declaración de apertura de la sesión.
- III. Aprobación en su caso, del orden del día.
- IV. Lectura y aprobación, en su caso, de las actas 16, 17, 18 y 19 de las sesiones celebradas en el mes de marzo del año dos mil veinticinco.
- V. Análisis y aprobación, en su caso, del Informe Financiero correspondiente al mes de marzo del Ejercicio Fiscal 2025.
- VI. Clausura de la Sesión.

Compañeros Regidores y Síndico, en votación económica, sírvanse manifestar si aprueban los puntos del orden del día.

**SECRETARIA DEL AYUNTAMIENTO MARÍA EDITH ROSALES LUNA.-** Señora Presidenta, le informo que el orden del día que se nos ha dado a conocer ha sido aprobado por unanimidad de los presentes.

**LECTURA Y APROBACIÓN, EN SU CASO, DE LAS ACTAS 16, 17, 18 y 19 DE LAS SESIONES  
 CELEBRADAS EN EL MES DE MARZO DEL AÑO DOS MIL VEINTICINCO**

**PRESIDENTA MARGARITA GALLEGOS SOTO.-** Continuamos con el punto número IV del orden del día, lectura y aprobación, en su caso, de las actas 16, 17, 18 y 19 de las sesiones celebradas en el mes de marzo del año dos mil veinticinco.

**REGIDORA CLAUDIA LETICIA GARCÍA GONZÁLEZ.-** Solicito se omita la lectura de las actas anteriormente citadas.



**PRESIDENTA MARGARITA GALLEGOS SOTO.-** Quienes estén por la afirmativa de la propuesta que hace la Regidora Claudia Leticia García González, sírvase manifestarlo en votación económica.

**SECRETARIA DEL AYUNTAMIENTO MARÍA EDITH ROSALES LUNA.-** Señora Presidenta, le informo que, según el resultado de la votación, se aprueba por unanimidad de los presentes, la dispensa de las lecturas de las actas anteriormente citadas.

**PRESIDENTA MARGARITA GALLEGOS SOTO.-** Una vez que se ha aprobado la dispensa de las lecturas, someto a su consideración el contenido de las mismas, en lo general y en lo particular, para lo cual, solicito manifiesten en forma económica su aprobación.

**SECRETARIA DEL AYUNTAMIENTO MARÍA EDITH ROSALES LUNA.-** Señora Presidenta, le informo que el contenido de las actas 16, 17, 18 y 19 celebradas en el mes de marzo del año dos mil veinticinco, en lo particular y en lo general, son aprobadas por unanimidad de los presentes.

**PRESENTACIÓN DEL INFORME FINANCIERO CORRESPONDIENTE AL MES DE MARZO DEL EJERCICIO FISCAL 2025.**

**PRESIDENTA MARGARITA GALLEGOS SOTO.-** Continuamos con el punto V del orden del día, para lo cual tendrá el uso de la voz la Contadora Pública Martha Alicia González Martínez Directora de Finanzas y Administración, quien nos expondrá el presente punto.

**C.P. MARTHA ALICIA GONZÁLEZ MARTÍNEZ.-** Buenas tardes a todos, nos corresponde analizar la cuenta pública del mes de marzo donde vemos en el estado de actividades ahí donde podemos ver todos nuestros ingresos y cómo fue que lo gastamos, vienen siendo nuestros egresos, se tuvo un ingreso aproximadamente al mes de marzo acumulativo de ochenta y un millón de pesos, de impuestos fueron cincuenta y nueve millones seiscientos setenta y cuatro, esto rebasa lo que está programado en la ley de ingresos y ahorita cobramos más de la Ley de ingresos en relación a cuotas y aportaciones de seguro social, ahí nosotros no manejamos las mejoras, en derechos traemos un acumulativo de quince millones quinientos trece y productos cinco millones ciento noventa y siete y en aprovechamientos un millón doscientos veintidós, esto es hasta el mes de marzo es la acumulación, por parte de Finanzas tanto en el fondo tres y fondo cuatro en participaciones recibimos hasta el mes de marzo ciento cinco millones de los trescientos cuarenta y nueve millones que vamos a recibir en el año, transferencias no tuvimos ninguna hasta el mes de marzo y en relación tenemos un ingreso total acumulado hasta el mes de marzo de ciento ochenta y seis millones cuatrocientos cuarenta y seis en relación a los egresos traemos ya en el mes de marzo cuarenta y un millones en servicios personales, en materiales y suministros cinco millones,

Secretaría del  
**H. AYUNTAMIENTO Y  
 DIRECCIÓN GENERAL  
 DE GOBIERNO**



**SAN FRANCISCO  
 DE LOS ROMO**  
 GRANDEZA DE AGUASCALIENTES

en servicios generales trece millones nos dan un total de veintitrés millones, también se gastó en ayudas sociales veintitrés millones hasta el mes de marzo que ahí todo va a la par de los descuentos, así como también ayuda a la población, que entran por ejemplo, los cuartos adicionales y cosas por el estilo, en provisión seguimos provisionando como les decía también en dinero ya tenemos para aguinaldo tres millones setecientos sesenta y seis mil pesos, esto es la parte que entró hasta el mes de marzo y cómo lo hemos captado hasta el mes de marzo teniendo un ahorro de los ochenta y ocho millones de pesos, ese es en relación al estado de actividades, en situación financiera nos dice cómo tenemos todo nuestro dinero o todos los bienes o todo lo que tenemos en el Municipio, en el activo yo tengo en inversiones treinta y seis millones quinientos treinta y uno hasta el mes de marzo, derechos recibidos y efectivo equivalente ciento cincuenta y nueve millones, que esto viene también siendo hasta el mes de marzo y los derechos y recibos de servicios cuatrocientos quince, esto es en realidad lo que yo tengo en inversión, lo que yo tengo en fondos, diferente al final no deja de ser nuestro dinero pero más que todo en efectivo, en inversión y los anticipos que todavía no los tengo considerados en un apartado, en activo circulante lo que tenemos de bienes inmuebles, literalmente son doscientos veinticuatro, si se fijan en el veinticuatro y en el veinticinco es la misma cantidad porque no hemos adquirido ningún inmueble y de bienes muebles tenemos la misma cantidad, no hemos comprado nada, todo este mes que estuviera registrado he inventariado, tenemos los ochenta y ocho millones seiscientos ochenta y uno tanto en el veinticuatro como en el mes de marzo, en los activos intangibles no hemos comprado, lo que viene siendo la depreciación y amortización es una fórmula que nos da el sistema que es la depreciación que podemos tener, esos son nuestros activos, nuestros pasivos, nosotros traemos unas deudas de tres millones novecientos ochenta y ocho, en esa deuda por lo general es el impuesto sobre la nómina que no he pagado porque lo tengo que pagar hasta el mes siguiente, el ISSSPEA, lo que son las estancias infantiles, las cuotas Sindicales, también debo al colegio de profesionales, al órgano superior, las retenciones, el cinco por ciento de contraloría, son cosas que tengo que pagar al mes siguiente o cuando se termine las obras, entonces si yo debo tres millones novecientos ochenta y ocho y tengo treinta y seis millones pues no tengo que preocuparme mucho porque tengo dinero para poderlo cubrir, seis millones de fondo de bienes de tercero y en garantías, provisión a corto plazo de tres millones setecientos sesenta y seis que viene siendo el aguinaldo y un millón cuatrocientos ochenta y nueve ahorita tenemos ingresos no reconocidos que no los tenemos ubicados, que son las empresas que nos llegaron a pagar por querer tener un descuento, pero solo nos lo depositan o muchos que llegan a pagar en cuentas a parte y no piden sus recibos, pero al final, si se fijan el año pasado terminamos como en ciento cuarenta y cinco mil pesos, esos de todos modos se van a inversión mas no los tengo identificados y no son míos, esos tienen que ir a alguna partecita, y ya todo lo demás, hacienda y patrimonio como lo pueden ver en la cuenta pública viene integrado toda esta parte, si nosotros vemos en nuestras notas, pues ahí también nos puede dar que no traemos absolutamente ningún inmueble comprado, ningún terreno, ningún bien adquirido y el



desglose de cómo viene las participaciones, lo que nos dan de FORTAMUN y de FAISMUN, esta sería nuestra cuenta pública.

**DISCUSIÓN DEL INFORME FINANCIERO CORRESPONDIENTE AL MES DE MARZO DEL EJERCICIO FISCAL 2025**

**SECRETARIA DEL AYUNTAMIENTO MARÍA EDITH ROSALES LUNA.-** Miembros del Honorable Cabildo, de conformidad con lo establecido en el artículo 50 y 51 del Código Municipal de San Francisco de los Romo, en tema de discusiones para el asunto que fueron citados, podrán tener hasta tres participaciones, si así lo desea cada uno de ustedes, por el lapso de cinco minutos máximo, a excepción del orador, que en este caso lo es la Contadora Martha Alicia González Martínez Directora de Finanzas y Administración, quien por obvias razones podrá intervenir cuando lo desee para dar respuesta a sus comentarios, la suscrita llevare el registro de sus participaciones. Muchas gracias.

Adelante. ¿Quién, inicia con su participación?

**REGIDOR JAVIER DE JESÚS MARTÍNEZ NERI.-** Quiero nada más preguntar sobre el pago del hospital del elemento que tuvo la situación del accidente, ¿cómo se ha resuelto? ¿Cómo fue que se cubrió esa parte?

**C.P. MARTHA ALICIA GONZÁLEZ MARTÍNEZ.-** Esta parte viene en el mes de abril no se ve reflejado todavía, hay una partida que nos permite registrar mientras se resuelve la situación del seguros, nosotros lo pagamos de ingresos propios, la ley nos lo permite, vamos a ver en el siguiente mes un gasto que no está registrado porque no es un gasto mío y cuando le den al policía el pago se regresa el dinero.

**PRESIDENTA MARGARITA GALLEGOS SOTO.-** Es un préstamo.

**REGIDOR JAVIER DE JESÚS MARTÍNEZ NERI.-** Por ¿cuánta cantidad fue?

**C.P. MARTHA ALICIA GONZÁLEZ MARTÍNEZ.-** Dos millones trescientos.

**PRESIDENTA MARGARITA GALLEGOS SOTO.-** El ocho de abril eran dos millones doscientos treinta y dos mil ochocientos noventa pesos, pero corrieron otros dos días más de hospital, no sé al último como cerraría, el hospital por día cobra once mil, lo desglosaron en ocho facturas, médicos, hospital, laboratorio, medicamento, quirófano, todo viene en factura y el convenio con el



elemento es que al momento de que él reciba el dinero porque los cheques salieron a nombre de él, él va a regresar el dinero a Presidencia porque eso lo tiene que cubrir el seguro QUALITAS.

**REGIDOR JAVIER DE JESÚS MARTÍNEZ NERI.-** Muy bien, Contadora en la pasada reunión de la cuenta pública del mes pasado hacíamos hincapié en conocer el gasto total del aniversario, usted nos decía que todavía traía algunos piquitos del mes que se iban a pagar, ¿ahorita ya en la presentación de esta cuenta pública ya se hizo el pago total de lo que se gastó?, me gustaría saber ¿cuánto asciende el total de lo que se invirtió en este aspecto?

**C.P. MARTHA ALICIA GONZÁLEZ MARTÍNEZ.-** Sí, ahorita te lo aclaro.

**PRESIDENTA MARGARITA GALLEGOS SOTO.-** También ya vimos en ISSSPEA la situación del elemento, ayer lo vimos, que es lo que procede.

**C.P. MARTHA ALICIA GONZÁLEZ MARTÍNEZ.-** Ya lo pedí, ahorita me lo traen.

**REGIDOR JAVIER DE JESÚS MARTÍNEZ NERI.-** Gracias.

**SECRETARIA DEL AYUNTAMIENTO MARÍA EDITH ROSALES LUNA.-** ¿Alguien más en lo que le traen la información a la Contadora?

**REGIDOR OCTAVIO RAMÍREZ GALLEGOS.-** Contadora, siempre he tenido la duda en el tema de un Departamento que está en Obras Públicas que es el Departamento de Supervisión, tiene un gasto hasta el momento de once millones ciento nueve mil novecientos cuarenta y seis ¿a qué equivale ese gasto en los tres meses?, en enero se gastó un millón setecientos setenta y seis punto seiscientos seis en el mes de febrero se gastó cuatro millones veinticinco mil cuatrocientos cuarenta y tres y en el mes de marzo gastó seis millones seis mil ochocientos noventa y siete, equivalente a once millones ciento nueve mil novecientos cuarenta y seis, esta es la primer pregunta, no la primera intervención, para no agotar el tiempo.

**C.P. MARTHA ALICIA GONZÁLEZ MARTÍNEZ.-** Muy bien, ¿lo estás viendo por concepto y capítulo?, Concepto del gasto.

**REGIDOR OCTAVIO RAMÍREZ GALLEGOS.-** Cuenta Pública, Municipio de San Francisco de los Romo, estado analítico del ejercicio de presupuesto de egresos de la persona administrativa.

**C.P. MARTHA ALICIA GONZÁLEZ MARTÍNEZ.-** Dirección de Obra Pública, Dirección de Supervisión tiene un presupuesto de setenta y tres millones de pesos, ¿correcto?, después se hizo una



ampliación de catorce millones ciento ochenta y cinco, cuando se queda dinero para devengar, se queda devengada para ejercerlos en enero, febrero y marzo porque es federal, ese dinero lo tengo que registrar en este año, por eso se hace una ampliación de catorce millones que son lo que nos llega a dar el FIMS, que nos dio nueve millones y los otros millones son lo que tenemos que ejercer, que se ejercieron para los cuartos adicionales, en la cuenta pública pasada les comenté cuánto fue lo que se gastó en cuartos adicionales, esto es lo que viene pagado once millones es la Dirección de Obra Pública se lo gasto en cuartos adicionales en las mejoras, este Departamento se lo gasta en obra pública, literalmente es el ejercicio, nada más que como lo estás viendo por unidad administrativa es por donde se carga, si lo vemos por Obra Pública es otra diferencia, si vemos en la actividad de las áreas, traigo lo de ayudas sociales, veintitrés millones también entran en esa parte porque de acuerdo a la partida, pero aquí me estas preguntando por la unidad que se la estoy cargando al gasto.

**REGIDOR OCTAVIO RAMÍREZ GALLEGOS.**- Aquí también en el mismo concepto Contadora, vuelvo a lo mismo, nos dimos a la tarea de clasificarlos por mes, entonces los gastos en concepto de Presidencia, en enero son setenta y siete mil seiscientos ocho, en febrero quinientos treinta y seis mil setecientos ochenta y cinco y en marzo quinientos veintiocho mil ochocientos cincuenta y tres y secretaría particular, no sé si ahí también se carguen los mismos gastos, en el mes de enero son noventa y tres mil ochocientos trece, febrero ciento cincuenta y tres mil novecientos treinta y ocho y en marzo ciento sesenta y cinco mil ochocientos sesenta y siete, aquí también hay otro Departamento pero en particular esas dos, si ponemos los demás Departamentos tan solo esos dos Departamentos gastaron la cantidad aproximada de un millón ciento cuarenta y tres mil doscientos cincuenta y seis lo que es muy superior a la Coordinación Municipal de Gabinete, Coordinación de Asesores, Coordinación de Relaciones Públicas, Gestión social, Instancia de la Mujer, Instancia de la Juventud, estos Departamentos que acabo de mencionar nada más se llevaron la cantidad de seiscientos noventa y cuatro mil ochocientos noventa y nueve, casi se gastó ese Departamento nada más lo que equivale en tres meses de esos Departamentos, igual le comento que en los Departamentos de asistencia social alimentaria, adultos mayores, Departamento de habilidades y capacidades, unidad social, vinculación con sociedad civil, procuraduría de la defensa del menor y de la familia, Trabajo Social y Departamento de Psicología se gastaron un millón ciento sesenta y tres mil quinientos ochenta y seis todavía es equivalente a lo que se gastó este Departamento, pero también aquí curioso se me hace Contadora que nada más la Dirección del DIF se gastó un millón ochenta y siete mil novecientos doce en tres meses y si sumamos los otros Departamentos prácticamente dos Departamentos se gastan lo equivalente a uno, dos, tres, cuatro, cinco, seis, siete, ocho, nueve, diez, once, doce, trece, catorce Departamentos y se supone que son los Departamentos que le dan imagen al Municipio y que le dan Proyección, entonces aquí se está priorizando de alguna manera otros gastos y no los compromisos que se establecieron como administración, las preguntas equivalen contadora a



que nosotros como Regidores nos quedamos nada más con los puros números pero de ahí en más no tenemos elementos para poder justificar estos gastos porque el compromiso del plan municipal de desarrollo es eso, es tener transparencia en las cuentas públicas, yo en reiteradas ocasiones desde el inicio de la administración he solicitado en forma verbal y como lo hemos dicho, cuando se solicite en cabildo pues se supone que es algo que hay que darle seguimiento, veo que se tiene carencia de la disposición de poder otorgar documentos comprobatorios de sus gastos, contadora una pregunta muy sencilla, nuevamente la vuelvo a hacer, la vía correcta, la vía forma en la cual pueda yo en lo personal acceder para comprobar, no de una forma general, sino en particular algunos gastos, ¿cuál es la vía? para que esa transparencia que el Municipio tiene compromiso y a la cual yo tengo derecho a acceder a esa información, ¿cuál es la vía correcta?

**C.P. MARTHA ALICIA GONZÁLEZ MARTÍNEZ.-** Yo presento la información como me dice la ley, la vía yo lo veo con la Regidora de Hacienda, la Regidora Claudia, veo toda esa información, yo a la persona que le puedo dar la información es al Órgano.

**REGIDOR OCTAVIO RAMÍREZ GALLEGOS.-** ¿A mí no me la pude dar?

**C.P. MARTHA ALICIA GONZÁLEZ MARTÍNEZ.-** Yo te la doy como la ley me permite que te la de, así como me dice la ley que la tengo que presentar a los Regidores y así como me dice que se lo tengo que presentar a la Regidora Claudia.

**REGIDOR OCTAVIO RAMÍREZ GALLEGOS.-** ¿Si se la presentara como oficio?

**REGIDORA CLAUDIA LETICIA GARCÍA GONZÁLEZ.-** De manera reiterada se le ha hecho la invitación de que lo haga de manera escrita y con mucho gusto le proporciono la información.

**REGIDORA CLAUDIA LETICIA GARCÍA GONZÁLEZ.-** Si un ciudadano equis solicita información, ¿a quién se la debo de solicitar?

**SECRETARIA DEL AYUNTAMIENTO MARÍA EDITH ROSALES LUNA.-** En transparencia Regidor.

**C.P. MARTHA ALICIA GONZÁLEZ MARTÍNEZ.-** Literalmente doy la información que vienen siendo los estados financieros.

**REGIDOR OCTAVIO RAMÍREZ GALLEGOS.-** Muy bien, es todo por lo pronto.

**PRESIDENTA MARGARITA GALLEGOS SOTO.-** Te aseguro que, si hubiera alguna anomalía, el Órgano Superior de Fiscalización nos lo haría notar y también la Auditoría Superior de la



Federación y por trabajo y transparencia hemos salido con cero observaciones, ellos nos auditan continuamente.

**C.P. MARTHA ALICIA GONZÁLEZ MARTÍNEZ.-** Lo que se gastó en el aniversario fueron cuatro millones ochocientos noventa y tres mil doscientos pesos.

**REGIDOR JAVIER DE JESÚS MARTÍNEZ NERI.-** Muy bien, gracias y otra duda, de las becas de estímulos en la educación básica, ¿dónde puedo ver dónde se refleja? porque es en Desarrollo Social, mi pregunta es ¿dónde se refleja?, ¿a cuánto haciendo el monto que se tiene gastado por mes? ¿Y a qué fondos pertenecen?

**C.P. MARTHA ALICIA GONZÁLEZ MARTÍNEZ.-** Por ejemplo, por unidad administrativa es gestión social, entonces en esta parte no lo alcanzan a ver porque yo no se lo cargo, es de FORTAMUN, al final todo está concentrado, pero mi unidad administrativa y por ejemplo Obras Públicas en cuanto a los cuartos adicionales es gestión social, las becas también son gestión, ¿en dónde se ve? se ve y aparecen en el mes de abril en Desarrollo Social porque es quien las da y ¿dónde voy a sacar el dinero? de FORTAMUN, por eso una es por la parte económica, la otra es la unidad administrativa, pareciera que se multiplican los gastos pero no, es la misma nada más hay que ver en que partida, estímulos a la educación y esa partida va cargada a FORTAMUN pero es una gestión social, los cuartos adicionales son los once millones que decía el Regidor Octavio, esos once millones no es solo obra, es también gestión porque los cuartos adicionales cocinas y todo eso de FISM muchas veces no es para nosotros, es una gestión social por eso en ayudas se ve en la parte de los veintitrés, todo eso quedamos si lo ven en la parte de actividades, estos veintitrés millones, las ayudas sociales al siguiente mes nos van a aparecer más, porque los cuartos adicionales también vienen aquí, vienen en diferentes estados, pero la partida donde se sacan es FORTAMUN y mes con mes son unas reglas de operación que saca Desarrollo Social, creo que les dan tres veces, unas son para abril y luego ya los que van saliendo y los que van a entrar nuevos.

**REGIDOR JAVIER DE JESÚS MARTÍNEZ NERI.-** Gracias.

### VOTACIÓN

**PRESIDENTA MARGARITA GALLEGOS SOTO.-** No habiendo más comentarios, sírvanse manifestar de manera nominal su voto, para lo cual instruyó a la Lic. María Edith Rosales Luna, haga lo conducente y nos dé cuenta del resultado.

**SECRETARIA DEL H. AYUNTAMIENTO MARÍA EDITH ROSALES LUNA.-** Gracias Presidenta, recuerden que, quien guste participar puede dar su comentario y al final el sentido de su voto.



**PRESIDENTA MARGARITA GALLEGOS SOTO.- A favor.**

**SÍNDICO TALCO ROMO MIRELES.- A favor.**

**REGIDORA CLAUDIA LETICIA GARCÍA GONZÁLEZ.-** Con el permiso de la señora Presidenta y de los integrantes de este Honorable Cabildo, me permito señalar que haciendo un análisis detallado del informe financiero correspondiente al mes de marzo del presente ejercicio fiscal, podemos apreciar que durante el primer trimestre se rebasó lo que se proyectó en la ley de ingresos, logrando un cincuenta y cuatro por ciento más de lo establecido en el concepto de predial en relación al ejercicio fiscal dos mil veinticuatro, lo cual nos habla de una política fiscal Municipal eficiente, además el Municipio continúa aumentando las provisiones para el pago de aguinaldos y así garantizar los derechos laborales de los trabajadores, celebro que contamos con solvencia económica para cumplir con todos los compromisos, pagos a proveedores e impuestos, el equilibrio entre los ingresos y gastos de gobierno nos permite beneficiar a la población al proporcionar los servicios públicos de calidad, de esta manera concluyo afirmando que contamos con una política fiscal eficiente, logrando con ello una hacienda sana, por tal motivo el sentido de mi voto es a favor, es cuanto Secretaría.

**REGIDOR EDGAR RAÚL RAMÍREZ RUELAS.- A favor.**

**REGIDORA KARINA IVETTE EUDAVE DELGADO.- A favor.**

**REGIDOR JAVIER HERNÁNDEZ PARGA.- A favor.**

**REGIDOR JAVIER DE JESÚS MARTÍNEZ NERI.-** La rendición de cuentas y el análisis financiero del ejercicio del gasto público son elementos clave en cualquier administración comprometida con la transparencia, la eficiencia y la verdadera vocación de servicio hacia la ciudadanía, en la revisión correspondiente al mes de marzo del año dos mil veinticinco, existen diversas observaciones que deben señalarse con seriedad y responsabilidad, particularmente puntos que resulta estratégicos para el desarrollo social del Municipio, comienzo con la Instancia Municipal de la Juventud que ha ejercido en el primer trimestre del año la cantidad de seiscientos veintitrés mil ciento setenta un pesos, lo cual representa el treinta y nueve por ciento del presupuesto total asignado para el año que asciende a un millón seiscientos trece mil trescientos pesos, según las estimaciones de la CONAPO para el dos mil veinticuatro, nuestro Municipio cuenta con una población de setenta y tres mil quinientos setenta y un habitantes, de los cuales veinte mil doscientos nueve son jóvenes entre quince y veintinueve años, es decir, el veintisiete punto cuatro de nuestra población total, a pesar de esto, no se observan actividades o programas relevantes dirigidos a este importante sector poblacional, el presupuesto ejercido se ha justificado casi su totalidad como



gasto de nómina, lo cual no representa un impacto directo en el bienestar de la juventud de San Francisco de los Romo, mientras tanto los desafíos que enfrenta nuestras juventudes, como el consumo de drogas, el alcoholismo, la deserción escolar y la falta de oportunidades se agravan sin que existan estrategias visibles por parte del Municipio, programas de gran impacto podrían haberse implementado con este recurso como talleres de emprendimiento, eventos deportivos comunitarios, círculos de lectura, clubes de cine y talleres de arte urbano, capacitación de habilidades digitales y tecnologías permanentes, la falta de ese tipo de acciones reflejan no sólo una deficiencia en la aplicación del presupuesto sino una ausencia de voluntad política para trabajar por la juventud, en otro rubro, la coordinación de acción cívico y cultural ha ejercido ya en el primer trimestre del año la cantidad de cinco millones ciento cuarenta y cinco mil ochocientos treinta y nueve pesos de un total de ocho millones trescientos noventa mil, es decir, el sesenta y uno punto treinta y dos del presupuesto anual ha sido gastado apenas en el mes de marzo, esta ejecución acelerada del recurso evidencia una falta de planeación financiera lo cual puede comprometer la operación de dicha Coordinación en los meses siguientes, una buena gestión pública debe ser equilibrada, programática y con visión de largo plazo, cosa que aquí no ha sucedido, esto no sólo refleja una mala planeación del gasto, sino una posible vulneración al equilibrio presupuestal que compromete la transparencia del uso de recursos públicos, por lo anterior y en calidad de Regidor representante de una gran parte importante de la ciudadanía que exige y merece gobiernos responsables, mi voto respecto a la cuenta pública correspondiente al mes de marzo de dos mil veinticinco es en contra.

**REGIDOR OCTAVIO RAMÍREZ GALLEGOS.-** En contra.

**REGIDORA MARÍA FERNANDA MARTÍNEZ DE LA CRUZ.-** En algunas partidas en el periodo de apenas tres meses, ya se ha ejercido más del cuarenta por ciento del recurso asignado, esto me parece preocupante, ya que no refleja una aplicación adecuada ni un respeto a la planeación presupuestal establecida, considero necesario revisar en qué se están utilizando esos recursos y si se están alineando con los objetivos y tiempos proyectados, mi voto es en contra.

**REGIDORA ANA LILIA GUTIÉRREZ DELGADO.-** En contra.

**SECRETARIA DEL H. AYUNTAMIENTO MARÍA EDITH ROSALES LUNA.-** Le informo Señora Presidenta que el resultado de la votación es, seis votos a favor y cuatro votos en contra, por lo que se aprueba por mayoría de los presentes, el Informe Financiero correspondiente al mes de marzo del Ejercicio Fiscal 2025, mismo que se anexa a la presente acta.



**CLAUSURA DE LA SESIÓN**

**PRESIDENTA MARGARITA GALLEGOS SOTO.-** Gracias Secretaria, pasamos al último punto del orden del día, declaro clausurados los trabajos de la presente Sesión Extraordinaria de Cabildo, siendo las doce horas con cincuenta y dos minutos del día quince de abril del año dos mil veinticinco, por lo que quedan válidos los acuerdos aquí tomados y solicito a la Secretaria elabore el acta correspondiente, recabe las firmas de quienes intervinieron en ella y proceda a su guarda para todos los efectos legales a que haya lugar.

PRESIDENTA MARGARITA GALLEGOS SOTO

SECRETARIA DEL HONORABLE AYUNTAMIENTO  
 MARÍA EDITH ROSALES LUNA

SÍNDICO TALCO ROMO MIRELES

REGIDORA CLAUDIA LETICIA GARCÍA GONZÁLEZ

REGIDOR EDGAR RAÚL RAMÍREZ RUELAS

REGIDORA KARINA IVETTE EUDAVE DELGADO

REGIDOR JAVIER HERNÁNDEZ PARGA

REGIDOR JAVIER DE JESÚS MARTÍNEZ NERI

REGIDOR OCTAVIO RAMÍREZ GALLEGOS

REGIDORA MARÍA FERNANDA MARTÍNEZ  
 DE LA CRUZ

REGIDORA ANA LILIA GUTIÉRREZ DELGADO

HOJA QUE CONTIENE LAS FIRMAS DE LOS ASISTENTES A LA SESIÓN EXTRAORDINARIA DE CABILDO CELEBRADA EL DÍA QUINCE DE ABRIL DEL AÑO DOS MIL VEINTICINCO, POR EL HONORABLE AYUNTAMIENTO DE SAN FRANCISCO DE LOS ROMO, ADMINISTRACIÓN 2024-2027.



GOBIERNO DE  
SAN FRANCISCO  
DE LOS ROMO  
2024 - 2027



SAN FRANCISCO  
DE LOS ROMO  
GRANDEZA DE AGUASCALIENTES

# CUENTA PUBLICA DEL MES DE MARZO 2025



*[Handwritten signature]*

*[Handwritten signature]*

*[Handwritten signature]*

*[Handwritten signature]*

*[Handwritten signature]*

*[Handwritten signature]*

*[Handwritten signature]*

*[Handwritten signature]*

## Contenido

### I. Información contable, con la desagregación siguiente:

- a) Estado de actividades;
- b) Estado de situación financiera;
- c) Estado de variación en la hacienda pública;
- d) Estado de cambios en la situación financiera;
- e) Estado de flujos de efectivo;
- g) Notas a los estados financieros;
- h) Estado analítico del activo,

### II. Información presupuestaria, con la desagregación siguiente:

- a) Estado analítico de ingresos,
- b) Estado analítico del ejercicio del presupuesto de egresos del que se derivarán las clasificaciones siguientes:
  - 1. Administrativa;
  - 2. Económica;
  - 3. Por objeto del gasto, y
  - 4. Funcional.

El estado analítico del ejercicio del presupuesto de egresos deberá identificar los montos y adecuaciones presupuestarias y subejercicios por ramo y programa;





GOBIERNO DE  
SAN FRANCISCO  
DE LOS ROMO  
2024 - 2027



SAN FRANCISCO  
DE LOS ROMO  
GRANDEZA DE AGUASCALIENTES

# I. INFORMACIÓN CONTABLE





GOBIERNO DE  
SAN FRANCISCO  
DE LOS ROMO  
2024 - 2027



SAN FRANCISCO  
DE LOS ROMO  
GRANDEZA DE AGUASCALIENTES

# a) Estado de actividades





Municipio de San Francisco de los Romo  
Estado de Actividades  
Del 1 de Enero al 31 de Marzo de 2025  
(Cifras en Pesos)



Concepto	2025	2024
<b>INGRESOS Y OTROS BENEFICIOS</b>		
<b>Ingresos de Gestión</b>	<b>81,409,913</b>	<b>168,023,395</b>
Impuestos	59,674,094	77,857,769
Cuotas y Aportaciones de Seguridad Social	0	0
Contribuciones de Mejoras	0	0
Derechos	15,315,934	68,560,951
Productos	5,197,443	19,606,440
Aprovechamientos	1,222,442	1,998,236
Ingresos por Venta de Bienes y Prestación de Servicios	0	0
<b>Participaciones, Aportaciones, Convenios, Incentivos Derivados de la Colaboración Fiscal, Fondos Distintos de Aportaciones, Transferencias, Asignaciones, Subsidios y Subvenciones, y Pensiones y Jubilaciones</b>	<b>105,036,424</b>	<b>349,869,571</b>
Participaciones, Aportaciones, Convenios, Incentivos Derivados de la Colaboración Fiscal y Fondos Distintos de Aportaciones	105,036,424	321,869,571
Transferencias, Asignaciones, Subsidios y Subvenciones, y Pensiones y Jubilaciones	0	28,000,000
<b>Otros Ingresos y Beneficios</b>	<b>0</b>	<b>0</b>
Ingresos Financieros	0	0
Incremento por Variación de Inventarios	0	0
Disminución del Exceso de Estimaciones por Pérdida o Deterioro u Obsolescencia	0	0
Disminución del Exceso de Provisiones	0	0
Otros Ingresos y Beneficios Varios	0	0
<b>Total de Ingresos y Otros Beneficios</b>	<b>186,446,337</b>	<b>517,892,966</b>
<b>GASTOS Y OTRAS PÉRDIDAS</b>		
<b>Gastos de Funcionamiento</b>	<b>61,192,440</b>	<b>304,985,201</b>
Servicios Personales	41,457,458	173,487,434
Materiales y Suministros	5,798,267	41,615,762
Servicios Generales	13,936,715	89,882,005
<b>Transferencias, Asignaciones, Subsidios y Otras Ayudas</b>	<b>23,355,430</b>	<b>73,050,137</b>
Transferencias Internas y Asignaciones al Sector Público	0	36,835,401
Transferencias al Resto del Sector Público	0	0
Subsidios y Subvenciones	0	0
Ayudas Sociales	23,355,430	34,165,902
Pensiones y Jubilaciones	0	2,048,834
Transferencias a Fideicomisos, Mandatos y Contratos Análogos	0	0
Transferencias a la Seguridad Social	0	0
Donativos	0	0
Transferencias al Exterior	0	0
<b>Participaciones y Aportaciones</b>	<b>0</b>	<b>0</b>
Participaciones	0	0
Aportaciones	0	0
Convenios	0	0
<b>Intereses, Comisiones y Otros Gastos de la Deuda Pública</b>	<b>0</b>	<b>0</b>
Intereses de la Deuda Pública	0	0
Comisiones de la Deuda Pública	0	0
Gastos de la Deuda Pública	0	0
Costo por Coberturas	0	0
Apoyos Financieros	0	0
<b>Otros Gastos y Pérdidas Extraordinarias</b>	<b>3,766,530</b>	<b>10,055,143</b>
Estimaciones, Depreciaciones, Deterioros, Obsolescencia y Amortizaciones	0	10,055,143
Provisiones	3,766,530	0
Disminución de Inventarios	0	0
Otros Gastos	0	0
<b>Inversión Pública</b>	<b>0</b>	<b>70,451,522</b>
Inversión Pública no Capitalizable	0	70,451,522
<b>Total de Gastos y Otras Pérdidas</b>	<b>88,314,400</b>	<b>458,542,003</b>
<b>Resultados del Ejercicio (Ahorro/Desahorro)</b>	<b>98,131,937</b>	<b>59,350,963</b>

Bajo protesta de decir verdad declaramos que los Estados Financieros y sus notas, son razonablemente correctos y son responsabilidad del emisor.



GOBIERNO DE  
SAN FRANCISCO  
DE LOS ROMO  
2024 - 2027



SAN FRANCISCO  
DE LOS ROMO  
GRANDEZA DE AGUASCALIENTES

## b) Estado de Situación Financiera

6

*[Handwritten signature]*

*[Handwritten signature]*

*[Handwritten signature]*

*[Handwritten signature]*

*[Handwritten signature]*

*[Handwritten signature]*

*[Handwritten signature]*

*[Handwritten signature]*

*[Handwritten signature]*

*[Handwritten signature]*





Municipio de San Francisco de los Romo  
 Estado de Situación Financiera  
 Al 31 de Marzo de 2025  
 (Cifras en Pesos)



Concepto	2025	2024	Concepto	2025	2024
<b>ACTIVO</b>			<b>PASIVO</b>		
<b>Activo Circulante</b>			<b>Pasivo Circulante</b>		
Efectivo y Equivalentes	36,521,559	21,526,489	Cuentas por Pagar a Corto Plazo	3,980,990	6,167,213
Derechos a Recibir Efectivo o Equivalentes	159,640,437	74,911,505	Documentos por Pagar a Corto Plazo	0	0
Derechos a Recibir Bienes o Servicios	415,716	5,834,162	Porción a Corto Plazo de la Deuda Pública a Largo Plazo	0	0
Inventarios	0	0	Títulos y Valores a Corto Plazo	0	0
Almacenes	0	0	Pasivos Diferidos a Corto Plazo	0	0
Estimación por Pérdida o Deterioro de Activos Circulantes	0	0	Fondos y Bienes de Terceros en Garantía y/o Administración a Corto Plazo	6,017,700	6,017,700
Otros Activos Circulantes	0	0	Provisiones a Corto Plazo	3,766,530	0
<b>Total de Activos Circulantes</b>	<b>196,577,711</b>	<b>102,272,155</b>	Otros Pasivos a Corto Plazo	1,489,513	201,415
<b>Activo No Circulante</b>			<b>Total de Pasivos Circulantes</b>	<b>15,254,733</b>	<b>12,386,329</b>
Inversiones Financieras a Largo Plazo	0	0	<b>Pasivo No Circulante</b>		
Derechos a Recibir Efectivo o Equivalentes a Largo Plazo	0	0	Cuentas por Pagar a Largo Plazo	0	0
Bienes Inmuebles, Infraestructura y Construcciones en Proceso	224,052,454	224,052,454	Documentos por Pagar a Largo Plazo	0	0
Bienes Muebles	88,681,333	88,681,333	Deuda Pública a Largo Plazo	0	0
Activos Intangibles	407,953	407,953	Pasivos Diferidos a Largo Plazo	0	0
Depreciación, Deterioro y Amortización Acumulada de Bienes	-26,362,977	-26,362,977	Fondos y Bienes de Terceros en Garantía y/o en Administración a Largo Plazo	0	0
Activos Diferidos	0	0	Provisiones a Largo Plazo	0	0
Estimación por Pérdida o Deterioro de Activos no Circulantes	0	0	<b>Total de Pasivos No Circulantes</b>	<b>0</b>	<b>0</b>
Otros Activos no Circulantes	0	0	<b>Total del Pasivo</b>	<b>15,254,733</b>	<b>12,386,329</b>
<b>Total de Activos No Circulantes</b>	<b>286,778,763</b>	<b>286,778,763</b>	<b>HACIENDA PÚBLICA/PATRIMONIO</b>		
<b>Total del Activo</b>	<b>483,356,474</b>	<b>389,050,918</b>	<b>Hacienda Pública/Patrimonio Contribuido</b>	<b>228,000</b>	<b>228,000</b>
			Aportaciones	0	0
			Donaciones de Capital	228,000	228,000
			Actualización de la Hacienda Pública /Patrimonio	0	0
			<b>Hacienda Pública/Patrimonio Generado</b>	<b>467,873,741</b>	<b>376,436,590</b>
			Resultados del Ejercicio (Ahorro/Desahorro)	98,131,937	59,350,963
			Resultados de Ejercicios Anteriores	367,054,388	307,703,425
			Revalúos	84,015,946	84,015,946
			Reservas	0	0
			Rectificaciones de Resultados de Ejercicios Anteriores	-81,328,530	-74,633,745
			<b>Exceso o Insuficiencia en la Actualización de la Hacienda Pública/Patrimonio</b>	<b>0</b>	<b>0</b>
			Resultado por Posición Monetaria	0	0
			Resultado por Tenencia de Activos no Monetarios	0	0
			<b>Total Hacienda Pública/Patrimonio</b>	<b>468,101,741</b>	<b>376,664,590</b>
			<b>Total del Pasivo y Hacienda Pública /Patrimonio</b>	<b>483,356,474</b>	<b>389,050,918</b>

Bajo protesta de decir verdad declaramos que los Estados Financieros y sus notas, son razonablemente correctos y son responsabilidad del emisor.

# c) Estado de Variación en la Hacienda Pública



Handwritten signatures and marks in blue ink are scattered across the page, including a large checkmark on the right side and several scribbles at the bottom.



Municipio de San Francisco de los Romo  
Estado de Variación en la Hacienda Pública  
Del 1 de Enero al 31 de Marzo de 2025  
(Cifras en Pesos)



Concepto	Hacienda Pública / Patrimonio Contribuido	Hacienda Pública / Patrimonio Generado de Ejercicios Anteriores	Hacienda Pública / Patrimonio Generado del Ejercicio	Exceso o Insuficiencia en la Actualización de la Hacienda Pública / Patrimonio	TOTAL
<b>Hacienda Pública/ Patrimonio Contribuido Neto de 2024</b>	<b>228,000</b>				<b>228,000</b>
Aportaciones	0	0	0	0	0
Donaciones de Capital	228,000	0	0	0	228,000
Actualización de la Hacienda Pública/Patrimonio	0	0	0	0	0
<b>Hacienda Pública/Patrimonio Generado Neto de 2024</b>		<b>317,085,626</b>	<b>59,350,963</b>		<b>376,436,590</b>
Resultados del Ejercicio (Ahorro/Desahorro)	0	0	59,350,963	0	59,350,963
Resultados de Ejercicios Anteriores	0	307,703,425	0	0	307,703,425
Revalúos	0	84,015,946	0	0	84,015,946
Reservas	0	0	0	0	0
Rectificaciones de Resultados de Ejercicios Anteriores	0	-74,633,745	0	0	-74,633,745
<b>Exceso o Insuficiencia en la Actualización de la Hacienda Pública/Patrimonio Neto de 2024</b>				<b>0</b>	<b>0</b>
Resultado por Posición Monetaria	0	0	0	0	0
Resultado por Tenencia de Activos no Monetarios	0	0	0	0	0
<b>Hacienda Pública/Patrimonio Neto Final de 2024</b>	<b>228,000</b>	<b>317,085,626</b>	<b>59,350,963</b>	<b>0</b>	<b>376,664,590</b>
<b>Cambios en la Hacienda Pública/Patrimonio Contribuido Neto de 2025</b>	<b>0</b>				<b>0</b>
Aportaciones	0	0	0	0	0
Donaciones de Capital	0	0	0	0	0
Actualización de la Hacienda Pública/Patrimonio	0	0	0	0	0
<b>Variaciones de la Hacienda Pública/Patrimonio Generado Neto de 2025</b>		<b>59,350,963</b>	<b>32,086,188</b>		<b>91,437,151</b>
Resultados del Ejercicio (Ahorro/Desahorro)	0	0	98,131,937	0	98,131,937
Resultados de Ejercicios Anteriores	0	59,350,963	-59,350,963	0	0
Revalúos	0	0	0	0	0
Reservas	0	0	0	0	0
Rectificaciones de Resultados de Ejercicios Anteriores	0	0	-6,694,786	0	-6,694,786
<b>Cambios en el Exceso o Insuficiencia en la Actualización de la Hacienda Pública/Patrimonio Neto de 2025</b>				<b>0</b>	<b>0</b>
Resultado por Posición Monetaria	0	0	0	0	0
Resultado por Tenencia de Activos no Monetarios	0	0	0	0	0
<b>Hacienda Pública/Patrimonio Neto Final de 2025</b>	<b>228,000</b>	<b>376,436,590</b>	<b>91,437,151</b>	<b>0</b>	<b>468,101,741</b>

Bajo protesta de decir verdad declaramos que los Estados Financieros y sus notas, son razonablemente correctos y son responsabilidad del emisor.

## d) Estado de Cambios en la Situación Financiera



ESTI NOIBIS CO... ORGENHESIDON





Municipio de San Francisco de los Romo  
 Estado de Cambios en la Situación Financiera  
 Del 1 de Enero al 31 de Marzo de 2025  
 (Cifras en Pesos)



Concepto	Origen	Aplicación
<b>ACTIVO</b>	<b>5,418,446</b>	<b>99,724,002</b>
<b>Activo Circulante</b>	<b>5,418,446</b>	<b>99,724,002</b>
Efectivo y Equivalentes	0	14,995,070
Derechos a Recibir Efectivo o Equivalentes	0	84,728,932
Derechos a Recibir Bienes o Servicios	5,418,446	0
Inventarios	0	0
Almacenes	0	0
Estimación por Pérdida o Deterioro de Activos Circulantes	0	0
Otros Activos Circulantes	0	0
<b>Activo No Circulante</b>	<b>0</b>	<b>0</b>
Inversiones Financieras a Largo Plazo	0	0
Derechos a Recibir Efectivo o Equivalentes a Largo Plazo	0	0
Bienes Inmuebles, Infraestructura y Construcciones en Proceso	0	0
Bienes Muebles	0	0
Activos Intangibles	0	0
Depreciación, Deterioro y Amortización Acumulada de Bienes	0	0
Activos Diferidos	0	0
Estimación por Pérdida o Deterioro de Activos no Circulantes	0	0
Otros Activos no Circulantes	0	0
<b>PASIVO</b>	<b>5,054,628</b>	<b>2,186,223</b>
<b>Pasivo Circulante</b>	<b>5,054,628</b>	<b>2,186,223</b>
Cuentas por Pagar a Corto Plazo	0	2,186,223
Documentos por Pagar a Corto Plazo	0	0
Porción a Corto Plazo de la Deuda Pública a Largo Plazo	0	0
Títulos y Valores a Corto Plazo	0	0
Pasivos Diferidos a Corto Plazo	0	0
Fondos y Bienes de Terceros en Garantía y/o Administración a Corto Plazo	0	0
Provisiones a Corto Plazo	3,766,530	0
Otros Pasivos a Corto Plazo	1,288,098	0
<b>Pasivo No Circulante</b>	<b>0</b>	<b>0</b>
Cuentas por Pagar a Largo Plazo	0	0
Documentos por Pagar a Largo Plazo	0	0
Deuda Pública a Largo Plazo	0	0
Pasivos Diferidos a Largo Plazo	0	0
Fondos y Bienes de Terceros en Garantía y/o en Administración a Largo Plazo	0	0
Provisiones a Largo Plazo	0	0
<b>HACIENDA PÚBLICA/PATRIMONIO</b>	<b>98,131,937</b>	<b>6,694,786</b>
<b>Hacienda Pública/Patrimonio Contribuido</b>	<b>0</b>	<b>0</b>
Aportaciones	0	0
Donaciones de Capital	0	0
Actualización de la Hacienda Pública/Patrimonio	0	0
<b>Hacienda Pública/Patrimonio Generado</b>	<b>98,131,937</b>	<b>6,694,786</b>
Resultados del Ejercicio (Ahorro/Desahorro)	38,780,974	0
Resultados de Ejercicios Anteriores	59,350,963	0
Revalúos	0	0
Reservas	0	0
Rectificaciones de Resultados de Ejercicios Anteriores	0	6,694,786
<b>Exceso o Insuficiencia en la Actualización de la Hacienda Pública/Patrimonio</b>	<b>0</b>	<b>0</b>
Resultado por Posición Monetaria	0	0
Resultado por Tenencia de Activos no Monetarios	0	0

Bajo protesta de decir verdad declaramos que los Estados Financieros y sus notas, son razonablemente correctos y son responsabilidad del emisor.



GOBIERNO DE  
SAN FRANCISCO  
DE LOS ROMO  
2024 - 2027



SAN FRANCISCO  
DE LOS ROMO  
GRANDEZA DE AGUASCALIENTES

# e) Estado de Flujos de Efectivo





Municipio de San Francisco de los Romo  
Estado de Flujos de Efectivo  
Del 1 de Enero al 31 de Marzo de 2025  
(Cifras en Pesos)



Concepto	2025	2024
<b>Flujos de Efectivo de las Actividades de Operación</b>		
<b>Origen</b>	<b>186,446,337</b>	<b>552,442,696</b>
Impuestos	59,674,094	77,857,769
Cuotas y Aportaciones de Seguridad Social	0	0
Contribuciones de Mejoras	0	0
Derechos	15,315,934	68,560,951
Productos	5,197,443	20,616,170
Aprovechamientos	1,222,442	35,538,236
Ingresos por Venta de Bienes y Prestación de Servicios	0	0
Participaciones, Aportaciones, Convenios, Incentivos Derivados de la Colaboración Fiscal y Fondos Distintos de Aportaciones	105,036,424	321,869,571
Transferencias, Asignaciones, Subsidios y Subvenciones, y Pensiones y Jubilaciones	0	28,000,000
Otros Orígenes de Operación	0	0
<b>Aplicación</b>	<b>167,144,269</b>	<b>463,029,116</b>
Servicios Personales	40,604,873	173,487,434
Materiales y Suministros	5,132,955	41,395,440
Servicios Generales	13,391,011	89,633,765
Transferencias Internas y Asignaciones al Sector Público	0	36,290,715
Transferencias al Resto del Sector Público	0	0
Subsidios y Subvenciones	0	0
Ayudas Sociales	23,355,430	34,165,902
Pensionamientos y Jubilaciones	0	2,048,834
Transferencias a Fideicomisos, Mandatos y Contratos Análogos	0	0
Transferencias a la Seguridad Social	0	0
Donativos	0	0
Transferencias al Exterior	0	0
Participaciones	0	0
Aportaciones	0	0
Convenios	0	0
Otras Aplicaciones de Operación	84,660,000	86,007,025
<b>Flujos Netos de Efectivo por Actividades de Operación</b>	<b>19,302,068</b>	<b>89,413,581</b>
<b>Flujos de Efectivo de las Actividades de Inversión</b>		
<b>Origen</b>	<b>0</b>	<b>1,009,731</b>
Bienes Inmuebles, Infraestructura y Construcciones en Proceso	0	0
Bienes Muebles	0	1,009,729
Otros Orígenes de Inversión	0	2
<b>Aplicación</b>	<b>4,306,998</b>	<b>90,057,333</b>
Bienes Inmuebles, Infraestructura y Construcciones en Proceso	4,306,998	68,705,678
Bienes Muebles	0	21,233,892
Otras Aplicaciones de Inversión	0	117,763
<b>Flujos Netos de Efectivo por Actividades de Inversión</b>	<b>-4,306,998</b>	<b>-89,047,603</b>
<b>Flujos de Efectivo de las Actividades de Financiamiento</b>		
<b>Origen</b>	<b>0</b>	<b>0</b>
Endeudamiento Neto	0	0
Interno	0	0
Externo	0	0
Otros Orígenes de Financiamiento	0	0
<b>Aplicación</b>	<b>0</b>	<b>0</b>
Servicios de la Deuda	0	0
Interno	0	0
Externo	0	0
Otras Aplicaciones de Financiamiento	0	0
<b>Flujos Netos de Efectivo por Actividades de Financiamiento</b>	<b>0</b>	<b>0</b>
<b>Incremento/Disminución Neta en el Efectivo y Equivalentes al Efectivo</b>	<b>14,995,070</b>	<b>365,978</b>
<b>Efectivo y Equivalentes al Efectivo al Inicio del Ejercicio</b>	<b>21,526,489</b>	<b>21,160,510</b>
<b>Efectivo y Equivalentes al Efectivo al Final del Ejercicio</b>	<b>36,521,559</b>	<b>21,526,489</b>

Bajo protesta de decir verdad declaramos que los Estados Financieros y sus notas, son razonablemente correctos y son responsabilidad del emisor.



GOBIERNO DE  
SAN FRANCISCO  
DE LOS ROMO  
2024 - 2027



SAN FRANCISCO  
DE LOS ROMO  
GRANDEZA DE AGUASCALIENTES

# f) Notas a los Estados Financieros





MUNICIPIO DE SAN FRANCISCO DE LOS ROMO

NOTAS A LOS ESTADOS FINANCIEROS



AL 31 DE MARZO DE 2025

Formato de reforma 06/12/2022

Las notas a los estados financieros son explicaciones que amplían el origen y significado de los datos y cifras que se presentan en los Estados Financieros, proporcionando información acerca del ente público, sus transacciones y otros eventos que lo han afectado o podrían afectar económicamente, las cuales son parte integrante de los mismos, teniendo presente los postulados de revelación suficiente e importancia relativa.

Su objetivo es revelar y proporcionar información adicional que no se presenta en los Estados Financieros, pero que es relevante para la comprensión de alguno de ellos. Lo anterior para dar cumplimiento a los artículos 46, fracción I, inciso g), 47, 48 y 49 de la Ley General de Contabilidad Gubernamental (LGCG).

Las Notas a los Estados Financieros deberán incluir en el encabezado los siguientes datos: Nombre del Ente Público, la denominación "Notas a los Estados Financieros", periodo de que se trata y la unidad monetaria en que están expresadas las cifras (pesos).

A continuación se presentan los tres tipos de notas que acompañan a los Estados Financieros, a saber:

- a) Notas de gestión administrativa.
- b) Notas de desglose, y
- c) Notas de memoria (cuentas de orden).

a) NOTAS DE GESTIÓN ADMINISTRATIVA

Estas Notas tienen como objetivo la revelación del contexto y de los aspectos económico-financieros más relevantes que influyeron en las decisiones del periodo, y que deberán ser considerados en la elaboración de los estados financieros para la mayor comprensión de los mismos y sus particularidades.

De esta manera, se informan y explican las condiciones relacionadas con la información financiera de cada periodo de gestión; además, de exponer aquellas políticas que podrían afectar la toma de decisiones en periodos posteriores.

1. Autorización e Historia

Se informará sobre:

- a) **Fecha de creación del ente público.**  
La fecha de creación de este Ente Público es el 30 de Enero de 1992, mediante el Decreto No. 162, emitido por el C. Ing. Miguel Angel Barberena Vega, Gobernador Constitucional del Estado, Libre y Soberano de Aguascalientes.

- b) **Principales cambios en su estructura.**  
La más reciente modificación en la estructura orgánica de este Ente Público, tuvo lugar el día 16 de enero de 2024, misma que fue publicada el 22 de ENERO en el periódico Oficial del Estado de Aguascalientes en la Cuarta Sección,

2. Panorama Económico y Financiero

Se informará sobre las principales condiciones económico-financieras bajo las cuales el ente público estuvo operando; y las cuales influyeron en la toma de decisiones de la administración, tanto a nivel local como federal.

Las principales condiciones económicas y financieras bajo las cuales opera este Ente Público y que influyeron en la toma de decisiones de la Administración, son las siguientes; en el ámbito local los ingresos de gestión presentan un alto índice de recaudación, especialmente el Impuesto Sobre la Propiedad Ralz.

3. Organización y Objeto Social

Se informará sobre:

- a) **Objeto social.**  
Implementar políticas públicas orientadas a resultados en donde participe la ciudadanía, a través del cumplimiento honesto del marco legal, con programas, la eficiencia y transparencia del ejercicio de los recursos que permitan más y mejores obras y servicios públicos, que coadyuven a elevar la calidad de vida y el bienestar de la sociedad francorromense.
- b) **Principal actividad.**  
Es la prestación de servicios públicos
- c) **Ejercicio fiscal.**  
El ejercicio fiscal es el 2025
- d) **Régimen jurídico.**  
El Municipio de San Francisco de los Romo es un institución jurídica, política y social de carácter público, con personalidad jurídica, patrimonio propio y libre administración de su hacienda pública.

- e) **Consideraciones fiscales del ente: revelar el tipo de contribuciones que esté obligado a pagar o retener.**

Las obligaciones fiscales de este Ente Público, son las siguientes.

- Retención del Impuesto Sobre la Renta (ISR), por sueldos y salarios
- Retención del Impuesto Sobre la Renta (ISR), por servicios profesionales
- Retención del Impuesto Sobre la Renta (ISR), por regimen simplificado de confianza
- Retención del Impuesto Sobre la Renta (ISR), por el pago de renta de bienes inmuebles
- Pago de retenciones del Impuesto Sobre la Renta (ISR), por sueldos y salarios



*[Firmas manuscritas]*

MUNICIPIO DE SAN FRANCISCO DE LOS ROMO

NOTAS A LOS ESTADOS FINANCIEROS



- Pago de retenciones del Impuesto Sobre la Renta (ISR), por servicios profesionales
- Pago de retenciones del Impuesto Sobre la Renta (ISR), por regimen simplificado de confianza
- Pago de retenciones del Impuesto Sobre la Renta (ISR), por renta de bienes inmuebles

f) Estructura organizacional básica.

La estructura organizacional de este Ente Público, es la siguiente:

- I.- PRESIDENCIA MUNICIPAL
- II.- COMITÉ MUNICIPAL PARA EL DESARROLLO INTEGRAL DE LA FAMILIA
- III.- COORDINACIÓN DE COMUNICACIÓN SOCIAL
- IV.- DELEGACIÓN PUERTECITO DE LA VIRGEN
- V.- DELEGACIÓN LA ESCONDIDA
- VI.- SECRETARÍA DEL H. AYUNTAMIENTO Y DIRECCIÓN GENERAL DE GOBIERNO
- VII.- DIRECCIÓN DE FINANZAS Y ADMINISTRACIÓN
- VIII.- DIRECCIÓN DE PLANEACIÓN Y EVALUACIÓN
- XI.- ORGANISMO INTERNO DE CONTROL
- X.- DIRECCIÓN DE OBRAS PÚBLICAS
- XI.- DIRECCIÓN DE DESARROLLO SOCIAL, ECONÓMICO Y AGROPECUARIO
- XII.- DIRECCIÓN DE DESARROLLO URBANO
- XIII.- DIRECCIÓN DE SERVICIOS PÚBLICOS Y ECOLOGÍA
- XIV.- DIRECCIÓN DE ASUNTOS JURÍDICOS
- XV.- DIRECCIÓN DE SEGURIDAD PÚBLICA Y MOVILIDAD MUNICIPAL

g) Fideicomisos de los cuales es fideicomitente o fideicomisario, y contratos análogos, incluyendo mandatos de los cuales es parte.

Este Ente Público, no cuenta con Fideicomisos, Mandatos y Análogos.

4. Bases de Preparación de los Estados Financieros

Se informará sobre:

- a) Si se ha observado la normatividad emitida por el CONAC y las disposiciones legales aplicables.
- b) La normatividad aplicada para el reconocimiento, valuación y revelación de los diferentes rubros de la información financiera, así como las bases de medición utilizadas para la elaboración de los estados financieros; por ejemplo: costo histórico, valor de realización, valor razonable, valor de recuperación o cualquier otro método empleado y los criterios de aplicación de los mismos.
- c) Postulados básicos de Contabilidad Gubernamental (PBCG).
- d) Normatividad supletoria. En caso de emplear varios grupos de normatividades (normatividades supletorias), deberá realizar la justificación razonable correspondiente, su alineación con los PBCG y a las características cualitativas asociadas descritas en el Marco Conceptual de Contabilidad Gubernamental (MCCG) y sus modificaciones.
- e) Para las entidades que por primera vez estén implementando la base de devengado de acuerdo a la Ley de Contabilidad, deberán:
  - Revelar las nuevas políticas de reconocimiento;
  - Su plan de implementación;
  - Revelar los cambios en las políticas, la clasificación y medición de las mismas, así como su impacto en la información financiera, y
  - Presentar los últimos estados financieros con la normatividad anteriormente utilizada con las nuevas políticas para fines de comparación en la transición a la base devengado.

Los Estados Financieros de este Ente Público, se han elaborado observando las normas emitidas por el Consejo Nacional de Armonización Contable y las disposiciones legales aplicables.

El reconocimiento, valuación y revaluación, se realizó considerando que todos los eventos que afecten económicamente al Ente Público deben ser cuantificados en términos monetarios y se registrarán al costo histórico o al valor económico más objetivo, registrándose en moneda nacional.

Los Estados Financieros de este Ente Público, fueron preparados en apego a los Postulados Básicos de Contabilidad Gubernamental emitidos por el Consejo Nacional de Armonización Contable

5. Políticas de Contabilidad Significativas

Son los principios, bases, reglas y procedimientos específicos adoptados por el ente público en la elaboración y presentación de sus estados financieros. El ente público seleccionará y aplicará sus políticas contables de manera congruente para transacciones, otros eventos y condiciones que sean similares.

Se informará sobre:

- a) Actualización: se informará del método utilizado para la actualización del valor de los activos, pasivos y Hacienda Pública/Patrimonio y las razones de dicha elección. Así como informar de la desconexión o reconexión inflacionaria.

No se han aplicado factores de actualización, sin embargo, para efectos de desincorporación o por el financiamiento de responsabilidades derivadas de pérdidas o destrucción de activos físicos, cuando el valor histórico en libros sea diferente al costo de recuperación o de reposición, la diferencia se registra como resultado de ingreso o gasto.

- b) Informar sobre la realización de operaciones en el extranjero y de sus efectos en la información financiera gubernamental, considerando entre otros el importe de las variaciones cambiarias reconocidas en el resultado (ahorro o desahorro).

*[Firmas manuscritas]*



No se realizaron operaciones en el extranjero y por consiguiente no tuvo efectos en la información financiera gubernamental.

c) **Método de valuación de la inversión en acciones de Compañías subsidiarias no consolidadas y asociadas.**

En las operaciones de este Ente Público no se realizaron valuaciones de la inversión en acciones de Compañías subsidiarias no consolidadas y asociadas.

d) **Sistema y método de valuación de inventarios y costo de lo vendido.**

En las operaciones de este Ente Público no se realizaron valuaciones de inventarios y costo de lo vendido.

e) **Beneficios a empleados: revelar el cálculo de la reserva actuarial, valor presente de los ingresos esperados comparado con el valor presente de la estimación de gastos tanto de los beneficiarios actuales como futuros.**

En las operaciones de este Ente Público no se registraron beneficios a empleados mediante el cálculo de la reserva actuarial, valor presente de los ingresos esperados comparado con el valor presente de la estimación de gastos tanto de los beneficiarios actuales como futuros.

f) **Provisiones: objetivo de su creación, monto y plazo.**

Durante el periodo que se informa, se realizó el registro de la provisión para agüinaldos, por un importe de \$1,255,510.00, misma provisión acumulada en el ejercicio que asciende a \$ 3,766.530.00

g) **Reservas: objetivo de su creación, monto y plazo.**

En las operaciones de este Ente Público no se registraron reservas.

h) **Cambios en políticas contables y corrección de errores junto con la revelación de los efectos que se tendrá en la información financiera del ente público, ya sea retrospectivos o prospectivos.**

En este Ente Público no se han registrado cambios significativos en las políticas contables.

i) **Reclasificaciones: se deben revelar todos aquellos movimientos entre cuentas por efectos de cambios en los tipos de operaciones.**

Se llevaron a cabo reclasificaciones entre cuentas de orden presupuestario, tanto de ingresos como de egresos, derivados principalmente por registros incorrectos.

j) **Depuración y cancelación de saldos.**

Durante el ejercicio fiscal en curso, NO se han realizado depuraciones y cancelaciones de saldos.

**6. Posición en Moneda Extranjera y Protección por Riesgo Cambiario**

Se informará sobre:

- a) Activos en moneda extranjera.
- b) Pasivos en moneda extranjera.
- c) Posición en moneda extranjera.
- d) Tipo de cambio.
- e) Equivalente en moneda nacional.

Lo anterior, por cada tipo de moneda extranjera que se encuentre en los rubros de activo y pasivo.

Adicionalmente, se informará sobre los métodos de protección de riesgo por variaciones en el tipo de cambio.

Durante el ejercicio fiscal en curso, NO se han realizado ningún tipo de operación al respecto.

**7. Reporte Analítico del Activo**

Debe mostrar la siguiente información:

a) **Vida útil, porcentajes de depreciación y amortización utilizados en los diferentes tipos de activos, o el importe de las pérdidas por deterioro reconocidas.**

Tomando como base las Reglas Específicas del Registro y Valoración del Patrimonio emitidas por el Consejo Nacional de Armonización Contable, este Ente Público asignó a los diferentes grupos del activo no circulante, concretamente al apartado de los bienes muebles e intangibles, la vida útil estimada y los porcentajes de depreciación y amortización propuestas en el documento técnico-normativo de referencia.

b) **Cambios en el porcentaje de depreciación y amortización y en el valor de los activos ocasionado por deterioro.**

Sobre este apartado en lo particular este Ente Público no ha considerado realizar cambios en el porcentaje de depreciación o valor residual de los activos.

c) **Importe de los gastos capitalizados en el ejercicio, tanto financieros como de investigación y desarrollo.**

Durante el periodo contable correspondiente al presente ejercicio fiscal 2025, este Ente Público no ha realizado capitalización de gastos financieros, de investigación y desarrollo.

d) **Riesgos por tipo de cambio o tipo de interés de las inversiones financieras.**

En lo que respecta al presente apartado, las inversiones financieras de este Ente Público, no tienen implicación alguna de riesgos por tipo de cambio o tipo de interés.

e) **Valor en el ejercicio de los bienes construidos por la entidad.**

Los bienes construidos por la entidad, deben seguir el mismo principio del costo de adquisición de bienes de ese tipo, incluyendo, por tanto, el valor de los insumos utilizados en su construcción y todos los gastos incurridos hasta instalarlo en el lugar y condiciones que hagan posible su utilización



MUNICIPIO DE SAN FRANCISCO DE LOS ROMO

NOTAS A LOS ESTADOS FINANCIEROS



f) Otras circunstancias de carácter significativo que afecten el activo, tales como bienes en garantía, señalados en embargos, litigios, títulos de inversiones entregados en garantías, baja significativa del valor de inversiones financieras, etc.

Sobre este apartado se informa que no se han presentado otras circunstancias de carácter significativo que afecten el activo

g) Desmantelamiento de Activos, procedimientos, implicaciones, efectos contables.

Sobre este apartado se informa que no se han presentado desmantelamientos de activos, de procedimientos, implicaciones, efectos contables.

h) Administración de activos; planeación con el objetivo de que el ente los utilice de manera más efectiva.

La administración de activos con el objetivo de que el ente los utilice de manera más efectiva, para tal fin se han establecido diversas disposiciones administrativas y de control, tales como resguardos individuales, bitácoras de uso, diagnósticos preventivos y predictivos.

Adicionalmente, se deben incluir las explicaciones de las principales variaciones en el activo, en cuadros comparativos como sigue:

a) Inversiones en valores.

Nombre	Importe al inicio del ejercicio	Importe al cierre del periodo	Variación
Inversiones financieras \$	97,999,440.87 \$	153,724,982.29 \$	55,725,541.42

b) Patrimonio de Organismos Descentralizados de Control Presupuestario Indirecto.

Sobre este apartado se informa que no se han presentado Patrimonio de Organismos descentralizados de Control Presupuestario Indirecto.

c) Inversiones en empresas de participación mayoritaria.

Sobre este apartado se informa que no se han presentado Inversiones en empresas de participación mayoritaria.

d) Inversiones en empresas de participación minoritaria.

Sobre este apartado se informa que no se han presentado Inversiones en empresas de participación minoritaria.

e) Patrimonio de Organismos Descentralizados de Control Presupuestario Directo, según corresponda.

Sobre este apartado se informa que no se han presentado Patrimonio de organismos descentralizados de control presupuestario directo, según corresponda.

8. Fideicomisos, Mandatos y Análogos

Se deberá informar:

a) Por ramo administrativo que los reporta.

b) Enlistar los de mayor monto de disponibilidad, relacionando aquéllos que conforman el 80% de las disponibilidades.

Sobre este apartado se hace mención de que NO se cuenta con Fideicomisos, Mandatos y Análogos.

9. Reporte de la Recaudación

a) Análisis del comportamiento de la recaudación correspondiente al ente público o cualquier tipo de ingreso, de forma separada los ingresos locales de los federales.  
b) Proyección de la recaudación e ingresos en el mediano plazo.

I.- Ingresos obtenidos

	Importe
Participaciones, Aportaciones, Convenios, Incentivos derivados de la colaboración fiscal	\$ 105,036,424.00
Transferencias, asignaciones, subsidios y subvenciones, y pensiones y jubilaciones	\$ -

II.- Ingresos generados

	Importe
Impuestos	\$ 59,674,093.83
Derechos	\$ 15,315,934.49
Productos	\$ 5,197,442.76
Aprovechamientos	\$ 1,222,441.99

10. Información sobre la Deuda y el Reporte Analítico de la Deuda

a) Utilizar al menos los siguientes indicadores: deuda respecto al PIB y deuda respecto a la recaudación tomando, como mínimo, un periodo igual o menor a 5 años.  
b) Información de manera agrupada por tipo de valor gubernamental o instrumento financiero en la que se consideren intereses, comisiones, tasa, perfil de vencimiento y otros gastos de la deuda.



MUNICIPIO DE SAN FRANCISCO DE LOS ROMO

NOTAS A LOS ESTADOS FINANCIEROS



Sobre este apartado, se hace mención de que NO se cuenta con deuda pública contratada.

11. Calificaciones otorgadas

Informar, tanto del ente público como cualquier transacción realizada, que haya sido sujeta a una calificación crediticia.

Se hace mención de que NO se ha realizado transacción alguna que haya sido sujeta a una calificación crediticia.

12. Proceso de Mejora

Se informará de:

- a) Principales Políticas de control interno.
- b) Medidas de desempeño financiero, metas y alcance.

Se hace mención de lo siguiente:

- a)- Principales Políticas de control interno. Las principales políticas de control interno implementadas, son las siguientes: suministro de combustible, lineamientos para el otorgamiento de ayudas y subsidios, lineamientos para el manejo y comprobación del fondo revolvente de caja chica.
- b)- Medidas de desempeño financiero, metas y alcance. Las medidas de desempeño financiero, se encuentran contenidas en el Programa Operativo Anual, a las cuales se les da puntual seguimiento para llegar a las metas establecidas.

13. Información por Segmentos

Cuando se considere necesario se podrá revelar la información financiera de manera segmentada debido a la diversidad de las actividades y operaciones que realizan los entes públicos, ya que la misma proporciona información acerca de las diferentes actividades operativas en las cuales participa, de los productos o servicios que maneja, de las diferentes áreas geográficas, de los grupos homogéneos con el objetivo de entender el desempeño del ente, evaluar mejor los riesgos y beneficios del mismo, y entenderlo como un todo y sus partes integrantes.

Consecuentemente, esta información contribuye al análisis más preciso de la situación financiera, grados y fuentes de riesgo y crecimiento potencial de negocio.

Sobre este apartado se hace mención de que NO se considera necesario revelar la información financiera de manera segmentada debido a la diversidad de las actividades y operaciones que realiza este ente público.

14. Eventos Posteriores al Cierre

El ente público informará el efecto en sus estados financieros de aquellos hechos ocurridos en el periodo posterior al que informa, que proporcionan mayor evidencia sobre eventos que le afectan económicamente y que no se conocían a la fecha de cierre.

Se hace mención de que NO se presentaron hechos ocurridos en el periodo posterior al que informa.

15. Partes Relacionadas

Se debe establecer por escrito que no existen partes relacionadas que pudieran ejercer influencia significativa sobre la toma de decisiones financieras y operativas.

No existen Partes Relacionadas que pudieran ejercer influencia significativa sobre la toma de decisiones financieras y operativas.

16. Responsabilidad Sobre la Presentación Razonable de la Información Contable

La Información Contable deberá estar firmada en cada página de la misma e incluir al final la siguiente leyenda: "Bajo protesta de decir verdad declaramos que los Estados Financieros y sus notas, son razonablemente correctos y son responsabilidad del emisor". Lo anterior, no será aplicable para la información contable consolidada

b) NOTAS DE DESGLOSE

I) NOTAS AL ESTADO DE ACTIVIDADES

Ingresos y Otros Beneficios

- 1. Explicar aquellas cuentas de los rubros que integran los grupos de: Ingresos de Gestión; Participaciones, Aportaciones, Convenios, Incentivos Derivados de la Colaboración Fiscal, Fondos Distintos de Aportaciones, Transferencias, Asignaciones, Subsidios y Subvenciones, y Pensiones y Jubilaciones; y Otros Ingresos y Beneficios, que en lo individual representen el 15% o más del total del rubro al que corresponden.



MUNICIPIO DE SAN FRANCISCO DE LOS ROMO

NOTAS A LOS ESTADOS FINANCIEROS



Concepto	Importe
IMPUESTOS	\$ 59,674,093.83
PARTICIPACIONES, APORTACIONES, CONVENIOS, INCENTIVOS DERIVADOS DE LA COLABORACIÓN FISCAL Y FONDOS DISTINTOS DE APORTACIONES	\$ 105,036,424.00
OTROS INGRESOS Y BENEFICIOS VARIOS	\$ .00
<b>Suma</b>	<b>164,710,517.83</b>

100%

Concepto	Importe	%
IMPUESTOS	\$ 59,674,093.83	\$0.36
PARTICIPACIONES	\$ 105,036,424.00	\$0.64
OTROS INGRESOS Y BENEFICIOS VARIOS	\$ .00	\$0.00

Ingresos de Gestión

Concepto	Importe
Impuestos	\$ 59,674,093.83
Derechos	\$ 15,315,934.49
Productos	\$ 5,197,442.76
Aprovechamientos	\$ 1,222,441.99
<b>Suma</b>	<b>81,409,913.07</b>

Participaciones, Aportaciones, Convenios, Incentivos Derivados de la Colaboración Fiscal, Fondos Distintos de Aportaciones, Transferencias, Asignaciones, Subsidios y Subvenciones, y Pensiones y Jubilaciones

Concepto	Importe
PARTICIPACIONES	\$ 75,244,390.00
<b>Subtotal PARTICIPACIONES</b>	<b>75,244,390.00</b>
APORTACIONES	\$ 27,207,523.00
<b>Subtotal APORTACIONES</b>	<b>27,207,523.00</b>
CONVENIOS	-
<b>Subtotal CONVENIOS</b>	<b>-</b>
INCENTIVOS DERIVADOS DE LA COLABORACIÓN FISCAL	2,584,511.00
<b>Subtotal INCENTIVOS DERIVADOS DE LA COLABORACIÓN FISCAL</b>	<b>2,584,511.00</b>
FONDOS DISTINTOS DE APORTACIONES	-
<b>Subtotal FONDOS DISTINTOS DE APORTACIONES</b>	<b>-</b>
TRANSFERENCIAS Y ASIGNACIONES	-
<b>Subtotal TRANSFERENCIAS Y ASIGNACIONES</b>	<b>-</b>
AYUDAS SOCIALES	-
<b>Subtotal A AYUDAS SOCIALES</b>	<b>-</b>
SUBSIDIOS Y SUBVENCIONES	-
<b>Subtotal SUBSIDIOS Y SUBVENCIONES</b>	<b>-</b>
PENSIONES Y JUBILACIONES	-
<b>Subtotal PENSIONES Y JUBILACIONES</b>	<b>-</b>
<b>Suma</b>	<b>105,036,424.00</b>

Otros Ingresos y Beneficios

Concepto	Importe
OTROS INGRESOS	\$ .00
<b>Suma</b>	<b>0</b>

Gastos y Otras Pérdidas:

1. Explicar aquellas cuentas de los rubros que integran los grupos de: Gastos de Funcionamiento; Transferencias, Subsidios y Otras Ayudas; Participaciones y Aportaciones; Intereses, Comisiones y Otros Gastos de la Deuda Pública; Otros Gastos y Pérdidas Extraordinarias, así como Inversión Pública, que en lo individual representen el 15% o más del total del rubro al que corresponden.

Concepto	Importe
SERVICIOS PERSONALES	\$ 41,457,458.19
TRANSFERENCIAS INTERNAS Y ASIGNACIONES AL SECTOR PÚBLICO	\$ .00
PARTICIPACIONES	\$ .00
INTERESES DE LA DEUDA PÚBLICA	\$ .00
ESTIMACIONES, DEPRECIACIONES, DETERIOROS, OBSOLESCENCIA Y AMORTIZACIONES	\$ .00
INVERSIÓN PÚBLICA NO CAPITALIZABLE	\$ .00



*[Handwritten signature]*

MUNICIPIO DE SAN FRANCISCO DE LOS ROMO

NOTAS A LOS ESTADOS FINANCIEROS



Suma \$ 41,457,458.19

Concepto	Importe	%
REMUNERACIONES AL PERSONAL DE CARÁCTER PERMANENTE	\$ 31,456,400.00	75.88
ASIGNACIONES AL SECTOR PÚBLICO	\$ .00	-
PARTICIPACIONES DE LA FEDERACIÓN A ENTIDADES FEDERATIVAS Y MUNICIPIOS	\$ .00	-
INTERESES DE LA DEUDA PÚBLICA INTERNA	\$ .00	-
DEPRECIACIÓN DE BIENES MUEBLES	\$ .00	-
CONSTRUCCIÓN EN BIENES NO CAPITALIZABLE	\$ .00	-

Gastos de Funcionamiento

Concepto	Importe
Servicios Personales	\$ 41,457,458.19
Materiales y Suministros	\$ 5,798,266.91
Servicios Generales	\$ 13,936,714.83
	\$ .00
Suma	\$ 61,192,439.93

Transferencias, Asignaciones, Subsidios y Otras Ayudas

Concepto	Importe
	\$ .00
Suma	\$ .00

Participaciones y Aportaciones

Concepto	Importe
	\$ .00
	\$ .00
Suma	\$ .00

Intereses, Comisiones y Otros Gastos de la Deuda Pública

Concepto	Importe
	\$ .00
	\$ .00
Suma	\$ .00

Otros Gastos y Pérdidas Extraordinarias

Concepto	Importe
	\$ .00
	\$ .00
Suma	\$ .00

Inversión Pública

Concepto	Importe
	\$ .00
Suma	0

*[Handwritten signatures and marks]*



MUNICIPIO DE SAN FRANCISCO DE LOS ROMO

NOTAS A LOS ESTADOS FINANCIEROS



II) NOTAS AL ESTADO DE SITUACIÓN FINANCIERA

Activo

Efectivo y Equivalentes

1. Se informará acerca de los fondos con afectación específica, el tipo y monto de los mismos; de las inversiones temporales se revelará su tipo y monto.

A continuación se relacionan las cuentas que integran el rubro de efectivo y equivalentes:

Concepto	2025	2024
EFFECTIVO	\$ .00	\$ .00
BANCOS/TESORERÍA	\$ 36,521,558.64	\$ 21,526,488.56
INVERSIONES TEMPORALES (HASTA 3 MESES)	\$ 153,724,982.29	\$ 67,720,989.43
FONDOS CON AFECTACIÓN ESPECÍFICA	\$ .00	\$ .00
DEPÓSITOS DE FONDOS DE TERCEROS EN GARANTÍA Y/O ADMINISTRACIÓN	\$ .00	\$ .00
OTROS EFECTIVOS Y EQUIVALENTES	\$ .00	\$ .00
<b>Suma</b>	<b>190,246,540.93</b>	<b>89,247,477.99</b>

Efectivo

Representa el monto en dinero propiedad del ente público en caja y aquel que está a su cuidado y administración.

Concepto	Importe
Fondos de caja	\$ 22,500.00
<b>Suma</b>	<b>22,500.00</b>

Bancos/Tesorería

Representa el monto de efectivo disponible propiedad de ENTE/INSTITUTO, en instituciones bancarias, su importe se integra por:

Banco	Importe
Bancomer	\$ 6,627,681.61
Banorte	\$ 17,359,913.54
Banco Azteca	\$ 7,822,523.44
BanBajío	\$ 4,711,440.05
<b>Suma</b>	<b>\$ 36,521,558.64</b>

Inversiones Temporales

Representa el monto de efectivo invertido por ENTE/INSTITUTO, la cual se efectúa a plazos que van de inversión a la vista hasta 90 días, su importe se integra por:

Banco	Importe
Banorte	\$ 123,112,665.81
Bancomer	\$ 30,612,316.48
<b>Suma</b>	<b>\$ 153,724,982.29</b>

Fondos con Afectación Específica

Representan el monto de los fondos con afectación específica que deben financiar determinados gastos o actividades.

Banco	Importe
	\$ .00
	\$ .00
<b>Suma</b>	<b>0</b>

Derechos a recibir Efectivo y Equivalentes y Bienes o Servicios

2. Por tipo de contribución se informará el monto que se encuentre pendiente de cobro y por recuperar de hasta cinco ejercicios anteriores, asimismo se deberán considerar los montos sujetos a algún tipo de juicio con una antigüedad mayor a la señalada y la factibilidad de cobro.

3. Se informará, de manera agrupada, los derechos a recibir efectivo y equivalentes, y bienes o servicios, (excepto cuentas por cobrar de contribuciones e inversiones financieras) en una desagregación por su vencimiento en días a 90, 180, menor o igual a 365 y mayor a 365. Adicionalmente, se informará de las características cualitativas relevantes que afecten a estas cuentas.



*[Handwritten signatures]*

# MUNICIPIO DE SAN FRANCISCO DE LOS ROMO

## NOTAS A LOS ESTADOS FINANCIEROS



Concepto	2025	2024
DERECHOS A RECIBIR EFECTIVO O EQUIVALENTES	\$ 159,640,436.58	\$ 7,190,515.57
DERECHOS A RECIBIR BIENES O SERVICIOS	\$ 415,716.00	\$ 5,834,162.00
<b>Suma</b>	<b>\$ 160,056,152.58</b>	<b>\$ 13,024,677.57</b>

### Cuentas por Cobrar a Corto Plazo

Representa el monto de los derechos de cobro a favor del ente público, cuyo origen es distinto de los ingresos por contribuciones, productos y aprovechamientos, que serán exigibles en un plazo menor o igual a doce meses.

Concepto	2025	2024
FONDO DIRECTO MUNICIPAL	\$ 5,892,454.29	\$ .00
<b>Suma</b>	<b>\$ 5,892,454.29</b>	<b>\$ .00</b>

### Deudores Diversos por Cobrar a Corto Plazo

Representa el monto de los derechos de cobro a favor del ente público por gastos por comprobar, principalmente relacionados con viáticos.

Sin Movimientos en el periodo

### Otros Derechos a recibir Efectivo y Equivalentes a Corto Plazo

Representan los derechos de cobro originados en el desarrollo de las actividades del ente público, de los cuales se espera recibir una contraprestación representada en recursos, bienes o servicios; en un plazo menor o igual a doce meses, no incluidos en las cuentas anteriores.

Concepto	2025
	\$ 0.00
<b>Suma</b>	<b>\$ .00</b>

### Inventarios

4. Se clasificarán como inventarios los bienes disponibles para su transformación. Esta nota aplica para aquellos entes públicos que realicen algún proceso de transformación y/o elaboración de bienes.

En la nota se informará del sistema de costeo y método de valuación aplicados a los inventarios, así como la conveniencia de su aplicación dada la naturaleza de los mismos. Adicionalmente, se revelará el impacto en la información financiera por cambios en el método o sistema.

Se informa que en este Ente Público, no se han realizado registros de Otros Derechos a recibir Efectivo y Equivalentes a Corto Plazo

### Almacenes

5. De la cuenta Almacén se informará acerca del método de valuación, así como la conveniencia de su aplicación. Adicionalmente, se revelará el impacto en la información financiera por cambios en el método.

Se informa que en este Ente Público, no se han realizado registros de la cuenta de Almacén.

### Inversiones Financieras

6. De la cuenta Fideicomisos, Mandatos y Contratos Análogos se informarán los recursos asignados por tipo y monto, y características significativas que tengan o puedan tener alguna incidencia en las mismas.

Se informa que en este Ente Público, no se han constituido Fideicomisos.

7. Se informarán los saldos e integración de las cuentas: Participaciones y Aportaciones de Capital, Inversiones a Largo Plazo y Títulos y Valores a Largo Plazo.

Se informa que este Ente Público, no ha otorgado o realizado participaciones o aportaciones de Capital

### Bienes Muebles, Inmuebles e Intangibles

8. Se informará de manera agrupada por cuenta, los rubros de Bienes Muebles e Inmuebles, el monto de la cuenta y de la depreciación del ejercicio y la acumulada, el método de depreciación, tasas determinadas y los criterios de aplicación de los mismos. Asimismo, se informará de las características significativas del estado en que se encuentren los activos.

*[Handwritten signatures]*



MUNICIPIO DE SAN FRANCISCO DE LOS ROMO

NOTAS A LOS ESTADOS FINANCIEROS



Bienes Muebles

Concepto	2025	2024
MOBILIARIO Y EQUIPO DE ADMINISTRACIÓN	\$ 4,761,584.28	\$ 4,118,554.03
MOBILIARIO Y EQUIPO EDUCACIONAL Y RECREATIVO	\$ 587,867.86	\$ 554,187.86
EQUIPO E INSTRUMENTAL MÉDICO Y DE LABORATORIO	\$ 11.00	\$ 11.00
VEHÍCULOS Y EQUIPO DE TRANSPORTE	\$ 29,520,090.89	\$ 14,181,589.97
EQUIPO DE DEFENSA Y SEGURIDAD	\$ 1,800,013.00	\$ -
MAQUINARIA, OTROS EQUIPOS Y HERRAMIENTAS	\$ 52,011,765.99	\$ 47,183,428.28
<b>Total BIENES MUEBLES</b>	<b>\$ 88,681,333.02</b>	<b>\$ 66,037,771.14</b>

Bienes Inmuebles, Infraestructura y Construcciones en Proceso

Concepto	2025	2024
TERRENOS	\$ 161,763,023.88	\$ 161,374,235.88
EDIFICIOS NO HABITACIONALES	\$ 56,932,039.78	\$ 56,932,039.78
INFRAESTRUCTURA	\$ 5,357,390.08	\$ 5,357,390.08
CONSTRUCCIONES EN PROCESO EN BIENES DE DOMINIO PÚBLICO	\$ -	\$ 24,841,691.26
CONSTRUCCIONES EN PROCESO EN BIENES PROPIOS	\$ -	\$ -
<b>Total BIENES INMUEBLES, INFRAESTRUCTURA Y CONSTRUCCIONES EN PROCESO</b>	<b>\$ 224,052,453.74</b>	<b>\$ 248,507,381.00</b>

Depreciaciones

Concepto	2025	2024
DEPRECIACIÓN ACUMULADA DE BIENES MUEBLES	\$ (26,362,977.00)	\$ (26,362,977.00)
<b>Total DEPRECIACIÓN, DETERIORO Y AMORTIZACIÓN ACUMULADA DE BIENES</b>	<b>\$ (26,362,977.00)</b>	<b>\$ (26,362,977.00)</b>

9. Se informará de manera agrupada por cuenta, los rubros de activos intangibles y diferidos, su monto y naturaleza, amortización del ejercicio, amortización acumulada, tasa y método aplicados.

Activos Intangibles

Concepto	2025	2024
SOFTWARE	\$ 407,952.80	\$ 407,952.80
LICENCIAS	\$ -	\$ -
<b>Total ACTIVOS INTANGIBLES</b>	<b>\$ 407,952.80</b>	<b>\$ 407,952.80</b>

Activo Diferido

Concepto	2025	2024
OTROS ACTIVOS DIFERIDOS	\$ -	\$ -
<b>Total ACTIVOS DIFERIDOS</b>	<b>\$ -</b>	<b>\$ -</b>

Amortizaciones

Concepto	2025	2024
AMORTIZACIÓN ACUMULADA DE ACTIVOS INTANGIBLES	\$ 62,111.25	\$ 62,111.25
<b>Total DEPRECIACIÓN, DETERIORO Y AMORTIZACIÓN ACUMULADA DE BIENES</b>	<b>\$ 62,111.25</b>	<b>\$ 62,111.25</b>

Estimaciones y Deterioros

10. Se informarán los criterios utilizados para la determinación de las estimaciones; por ejemplo: estimación de cuentas incobrables, estimación por deterioro de inventarios, deterioro de bienes y cualquier otra que aplique.

Se informa que no se tiene contemplada la estimación, por ejemplo, de cuentas incobrables, estimación de inventarios, deterioro de activos biológicos y cualquier otra que aplique.

Otros Activos

11. De las cuentas de otros activos se informará por tipo circulante o no circulante, los montos totales asociados y sus características cualitativas significativas que les impacten financieramente.

Otros Activos Circulantes

Concepto	2025	2024



MUNICIPIO DE SAN FRANCISCO DE LOS ROMO

NOTAS A LOS ESTADOS FINANCIEROS



VALORES EN GARANTÍA	\$	-	\$	-
BIENES EN GARANTÍA (EXCLUYE DEPÓSITOS DE FONDOS)	\$	-	\$	-
<b>Total</b>	\$	-	\$	-

Otros Activos No Circulantes

Concepto	2025	2024
BIENES EN CONCESIÓN	\$ -	\$ -
BIENES EN ARRENDAMIENTO FINANCIERO	\$ -	\$ -
<b>Total</b>	\$ -	\$ -

Se informa que este Ente Público, no cuenta con Otros Activos Circulantes y No circulantes.

Pasivo

Cuentas y Documentos por pagar

1. Se elaborará una relación de las cuentas y documentos por pagar en una desagregación por su vencimiento en días a 90, 180, menor o igual a 365 y mayor a 365. Asimismo, se informará sobre la factibilidad del pago de dichos pasivos.

Servicios Personales por Pagar a Corto Plazo

Representa los adeudos por las remuneraciones del personal al servicio del ente público, de carácter permanente o transitorio, que deberá pagar en un plazo menor o igual a doce meses.

Proveedores por Pagar a Corto Plazo

Representa los adeudos con proveedores derivados de operaciones del ente público, con vencimiento menor o igual a doce meses.

Concepto	Importe
MAOFRE GRUPO CONSTRUCTOR S.A. DE C.V.	\$ 106,430.30
SERVICIO ISAMEL S.A. DE C.V.	\$ 342,779.21
ELIGIA AVELAR UBARIO	\$ 8,131.60
MARGARITA CASTANEDA ALVAREZ	\$ 4,686.40
GAS EXPRESS NIETO S.A. DE C.V.	\$ 1,947.75
ARVIL CONSTRUCCIONES S.A. DE C.V.	\$ 102,063.64
KARLA MARIANA JIMENEZ REYES	\$ 5,999.52
COMERCIALIZADORA Y PRESTADORA DE SERVICIOS DEL CENTRO MYR S. DE R.L. DE C.V.	\$ 5,568.00
RUBEN URIEL ZERMENO MARQUEZ	\$ 17,400.00
COMERCIALIZADORA ARMANDODTODO S.A. DE C.V.	\$ 40,485.53
ISMAEL MACIAS DURAN	\$ 42,224.00
OLIVIA ALANIZA ALVARADO	\$ 71,543.05
CRISTO JESUS PEREZ OROPEZA	\$ 5,649.20
DISENO Y CONSTRUCCIÓN DE PAISAJISMO Y JARDINERIA	\$ 14,276.92
SERGIO TORRES GONZALEZ	\$ 126.05
LETICIA MORENO VARGAS	\$ 3,468.40
GILBERTO SANCHEZ TRIANA	\$ 40,368.00
GRUPO CORPORATIVO DE MEDIOS DE AGS SAPI DE C.V.	\$ 146,160.00
JUAN MANUEL RIVERA ESPARZA	\$ 45,192.00
CONSUELO RIVAS GOMEZ	\$ 46,398.91
LLARESER SA DE CV	\$ 8,499.97
RICARDO TOLAMA MELGAR	\$ 11,131.36
JOSE DE JESUS CASTANEDA VALDEZ	\$ 35,517.00
MANUEL ESCOBEDO HERNANDEZ	\$ 104,968.40
<b>Suma</b>	\$ <b>1,211,015.21</b>

Fondos y Bienes de Terceros en Garantía y/o Administración

2. Se informará de manera agrupada los recursos localizados en Fondos de Bienes de Terceros en Garantía y/o Administración a corto y largo plazo, así como la naturaleza de dichos recursos y sus características cualitativas significativas que les afecten o pudieran afectarles financieramente.

Se informa que este Ente Público no tiene registros de recursos localizados en Fondos de Bienes de Terceros en Administración y/o en garantía a corto y largo plazo.

Pasivos Diferidos

3. Se informará de las cuentas de los pasivos diferidos por tipo, monto y naturaleza, así como las características significativas que les impacten o pudieran impactarles financieramente.



MUNICIPIO DE SAN FRANCISCO DE LOS ROMO

NOTAS A LOS ESTADOS FINANCIEROS



Pasivos Diferidos a Corto Plazo

Concepto	2025	2024
Total		

Pasivos Diferidos a Largo Plazo

Concepto	2025	2024
Total		

Provisiones

4. Se informará de las cuentas de provisiones por tipo, monto y naturaleza, así como las características significativas que les impacten.

Provisiones a Corto Plazo

Concepto	2025	2024
	\$ 3.766.530,00	\$ 0,00
AGUINALDO		\$ 0,00
Total	3.766.530,00	0

Provisiones a Largo Plazo

Concepto	2025	2024
	\$ 0,00	\$ 0,00
	\$ 0,00	\$ 0,00
Total	0	0

Otros Pasivos

5. De las cuentas de otros pasivos se informará por tipo circulante o no circulante, los montos totales y sus características cualitativas significativas que les impacten financieramente.

Se tiene registrado los ingresos pendientes de Identificar

III) NOTAS AL ESTADO DE VARIACIÓN EN LA HACIENDA PÚBLICA

1. Se informará de manera agrupada, acerca de las modificaciones al patrimonio contribuido por tipo, naturaleza y monto.

En el periodo que se informa no hubo variaciones al Patrimonio Contribuido

2. Se informará de manera agrupada, acerca del monto y procedencia de los recursos que modifican al patrimonio generado.

El Patrimonio Generado se integra de la siguiente manera:

1.- Resultado del Ejercicio(Ahorro/Desahorro)	98.131.937
2.- Resultado de Ejercicios Anteriores	367.054.388
3.- Rectificaciones de resultados de ejercicios anteriores	-81.328.530

IV) NOTAS AL ESTADO DE FLUJOS DE EFECTIVO

Efectivo y equivalentes

1. Presentar el análisis de las cifras del periodo actual (2025) y periodo anterior (2024) del Efectivo y Equivalentes al Efectivo, al Final del Ejercicio del Estado de Flujos de Efectivo, respecto a la composición del rubro de Efectivo y Equivalentes, utilizando el siguiente cuadro:

Efectivo y Equivalentes



MUNICIPIO DE SAN FRANCISCO DE LOS ROMO

NOTAS A LOS ESTADOS FINANCIEROS



Concepto	2025	2024
Efectivo	\$ 36,521,558.64	\$ 21,526,489.00
Bancos/Tesorería	\$ -	\$ -
Bancos/Dependencias y Otros	\$ -	\$ -
Inversiones Temporales (Hasta 3 meses)	\$ -	\$ -
Fondos con Afectación Específica	\$ -	\$ -
Depósitos de Fondos de Terceros en Garantía y/o Administración	\$ -	\$ -
Otros Efectivos y Equivalentes	\$ -	\$ -
<b>Total</b>	<b>\$ 36,521,558.64</b>	<b>\$ 21,526,489.00</b>

2. Detallar las adquisiciones de las Actividades de Inversión efectivamente pagadas, respecto del apartado de aplicación.

Concepto	2025	2024
<b>Bienes Inmuebles, Infraestructura y Construcciones en Proceso</b>		
Terrenos		
Viviendas		
Edificios no Habitacionales		
Infraestructura		
Construcciones en Proceso en Bienes de Dominio Público		
Construcciones en Proceso en Bienes Propios		
Otros Bienes Inmuebles		
<b>Bienes Muebles</b>		
Mobiliario y Equipo de Administración		
Mobiliario y Equipo Educacional y Recreativo		
Equipo e Instrumental Médico y de Laboratorio		
Vehículos y Equipo de Transporte		
Equipo de Defensa y Seguridad		
Maquinaria, Otros Equipos y Herramientas		
Colecciones, Obras de Arte y Objetos Valiosos		
Activos Biológicos		
Otras Inversiones		
<b>Total</b>	<b>-</b>	<b>-</b>

3. Presentar la Conciliación de los Flujos de Efectivo Netos de las Actividades de Operación y los saldos de Resultados del Ejercicio (Ahorro/Desahorro), utilizando el siguiente cuadro:

Concepto	2025	2024
<b>Resultado del Ejercicio Ahorro/Desahorro</b>	\$ 98,131,936.92	
<b>Movimientos de partidas (o rubros) que no afectan al efectivo</b>		
Depreciación		
Amortización		
Incrementos en las provisiones		
Incremento en inversiones producido por revaluación		
Ganancia/pérdida en venta de bienes muebles, inmuebles e intangibles		
Incremento en cuentas por cobrar		
<b>Flujos de Efectivo Netos de las Actividades de Operación</b>	<b>\$ 19,302,067.83</b>	

Los conceptos incluidos en los movimientos de partidas (o rubros) que no afectan al efectivo, que aparecen en el cuadro anterior son enunciativos y tienen como finalidad mostrar algunos ejemplos para elaborar este cuadro.

v) CONCILIACIÓN ENTRE LOS INGRESOS PRESUPUESTARIOS Y CONTABLES, ASÍ COMO ENTRE LOS EGRESOS PRESUPUESTARIOS Y LOS GASTOS CONTABLES

La conciliación se presentará atendiendo a lo dispuesto por el "Acuerdo por el que se emite el formato de conciliación entre los ingresos presupuestarios y contables, así como entre los egresos presupuestarios y los gastos contables" y sus modificaciones.

Municipio de San Francisco de los Romo  
 Conciliación entre los Ingresos Presupuestarios y Contables  
 Correspondiente del 1 de Enero al 31 de Marzo de 2025  
 (Cifras en pesos)



MUNICIPIO DE SAN FRANCISCO DE LOS ROMO

NOTAS A LOS ESTADOS FINANCIEROS



<b>1. Ingresos Presupuestarios</b>		<b>\$ 186,446,337.07</b>
<b>2. Más ingresos contables no presupuestarios</b>		<b>0.00</b>
2.1 Ingresos Financieros	0.00	
2.2 Incremento por Variación de Inventarios	0.00	
2.3 Disminución del exceso de estimaciones por pérdida o deterioro u obsolescencia	0.00	
2.4 Disminución del exceso de provisiones	0.00	
2.5 Otros ingresos y beneficios varios		
2.6 Otros ingresos Contables No Presupuestarios		
		<b>0.00</b>
<b>3. Menos ingresos presupuestarios no contables</b>		
3.1 Aprovechamientos Patrimoniales	0.00	
3.2 Ingresos derivados de financiamientos	0.00	
3.3 Otros Ingresos Presupuestarios No Contables	0.00	
<b>4. Ingresos Contables (4 = 1 + 2 - 3)</b>		<b>186,446,337</b>

Municipio de San Francisco de los Romo Conciliación entre los Egresos Presupuestarios y los Gastos Contables Correspondiente del 1 de Enero al 31 de Marzo de 2025		
<b>1. Total de egresos (presupuestarios)</b>		<b>\$ 88,854,867.90</b>
<b>2. Menos egresos presupuestarios no contables</b>		<b>\$ 10,105,264.66</b>
2.1 Materias Primas y Materiales de Producción y Comercialización	0	
2.2 Materiales y Suministros	5,798,267	
2.3 Mobiliario y Equipo de Administración	0	
2.4 Mobiliario y Equipo Educativo y Recreativo	0	
2.5 Equipo e Instrumental Médico y de Laboratorio	0	
2.6 Vehículos y Equipo de Transporte	0	
2.7 Equipo de Defensa y Seguridad	0	
2.8 Maquinaria, Otros Equipos y Herramientas	0	
2.9 Activos Biológicos	0	
2.10 Bienes Inmuebles	0	
2.11 Activos Intangibles	0	
2.12 Obra Pública en Bienes de Dominio Público	0	
2.13 Obra Pública en Bienes Propios	4,306,998	
2.14 Acciones y Participaciones de Capital	0	
2.15 Compra de Títulos y Valores	0	
2.16 Concesión de Préstamos	0	
2.17 Inversiones en Fideicomisos, Mandatos y Otros Análogos	0	
2.18 Provisiones para Contingencias y Otras Erogaciones Especiales	0	
2.19 Amortización de la Deuda Pública	0	
2.20 Adeudos de Ejercicios Fiscales Anteriores (ADEFAS)	0	
2.21 Otros Egresos Presupuestales No Contables	0	
<b>3. Más Gasto Contables No Presupuestarios</b>		<b>\$ 9,564,796.91</b>
3.1 Estimaciones, Depreciaciones, Deterioros, Obsolescencia y Amortizaciones	0	
3.2 Provisiones	3,766,530	
3.3 Disminución de inventarios	0	



MUNICIPIO DE SAN FRANCISCO DE LOS ROMO

NOTAS A LOS ESTADOS FINANCIEROS



3.4 Aumento por insuficiencia de estimaciones por pérdida o deterioro u obsolescencia	0
3.5 Aumento por insuficiencia de provisiones	0
3.6 Materiales y Suministros (consumos)	5,798,267
3.7 Otros Gastos Contables No Presupuestales	0.00
<b>4. Total de Gasto Contable (4 = 1 - 2 + 3)</b>	<b>\$ 88,314,400.15</b>

c) NOTAS DE MEMORIA (CUENTAS DE ORDEN)

Las Notas de Memoria contendrán información sobre las cuentas de orden tanto contables como presupuestarias que se utilizan para registrar movimientos de valores que no afecten o modifiquen el Estado de Situación Financiera del ente público; sin embargo, su incorporación es necesaria con fines de recordatorio, de control y en general sobre los aspectos administrativos, o bien, para consignar sus derechos o responsabilidades contingentes que puedan, o no, presentarse en el futuro.

Las cuentas que se manejan para efectos de estas Notas son las siguientes:

Cuentas de Orden Contables

- Valores
- Emisión de obligaciones
- Avaies y garantías
- Juicios
- Inversión Mediante Proyectos para Prestación de Servicios (PPS) y Similares
- Bienes concesionados o en comodato

Se informará al menos lo siguiente:

- Los valores en custodia de instrumentos prestados a formadores de mercado e instrumentos de crédito recibidos en garantía de los formadores de mercado u otros.
- Por tipo de emisión de instrumento: monto, tasa y vencimiento.
- Los contratos firmados de construcciones por tipo de contrato.

Las cuentas de orden contables señaladas, se indican de manera enunciativa, por lo tanto, deberán informar sobre las cuentas de orden contable que utilice el ente público y que presenten saldos al período que se reporta.

Concepto	Importe
VALORES EN CUSTODIA	\$ .00
CUSTODIA DE VALORES	\$ .00
BIENES BAJO CONTRATO EN COMODATO	\$ .00
CONTRATO DE COMODATO POR BIENES	\$ 101,365.94
CREDITOS EN PROCESO DE RESOLUCIÓN	\$ 3,316,470.00
DEMANDAS JUDICIALES EN PROCESO DE RESOLUCIÓN	\$ 3,417,835.94
<b>CUENTAS DE ORDEN CONTABLES</b>	<b>\$ 3,417,835.94</b>

Cuentas de Orden Presupuestario

- Cuentas de ingresos
- Cuentas de egresos

En las cuentas de orden presupuestarias, se informará el avance que se registra, previo al cierre presupuestario de cada periodo que se reporta.

Cuentas de Orden Presupuestarias de Ingresos		2025
Concepto		
Ley de Ingresos Estimada		\$ 476,032,706.00
Ley de Ingresos por Ejecutar		\$ 292,872,697.93
Modificaciones a la Ley de Ingresos Estimada		\$ 3,286,329.00
Ley de Ingresos Devengada		\$ 186,446,337.07
Ley de Ingresos Recaudada		\$ 186,446,337.07

\* Al importe total de los abonos del rubro 8.1.4 Ley de Ingresos Devengada se le deberá restar las devoluciones del periodo que se reporta.

Cuentas de Orden Presupuestarias de Egresos		2025
Concepto		
Presupuesto de Egresos Aprobado		\$ 476,032,706.00
Presupuesto de Egresos por Ejercer		\$ 274,143,811.02
Modificaciones al Presupuesto de Egresos Aprobado		\$ 17,471,724.22



MUNICIPIO DE SAN FRANCISCO DE LOS ROMO

NOTAS A LOS ESTADOS FINANCIEROS



Handwritten signature and scribbles in the top left area.

Presupuesto de Egresos Comprometido	\$ 219,360,619.20
Presupuesto de Egresos Devengado	\$ 88,854,867.90
Presupuesto de Egresos Ejercido	\$ 88,854,867.90
Presupuesto de Egresos Pagado	\$ 86,791,267.24

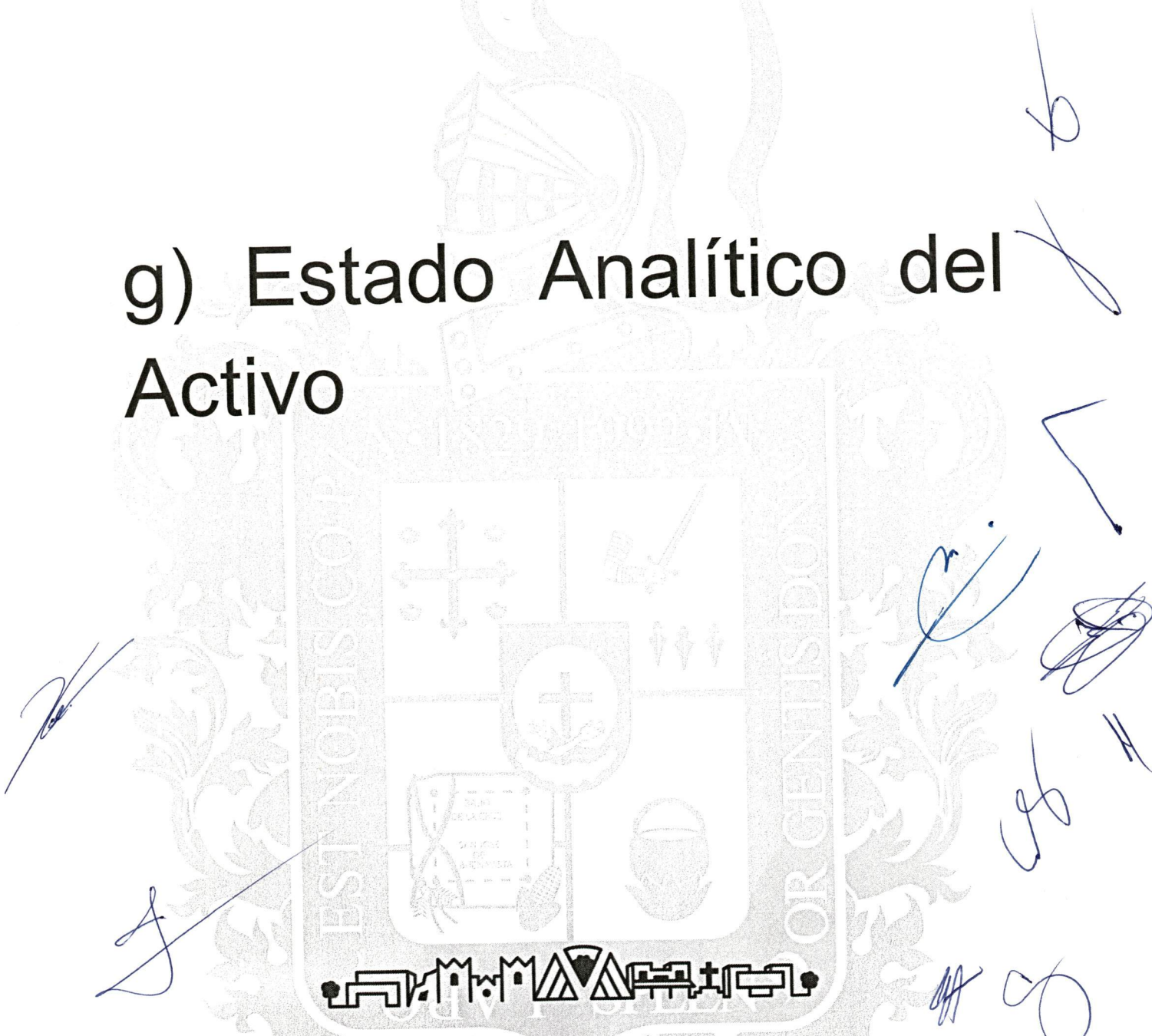
SR: Saldo del rubro contenido en la Balanza de Comprobación.  
R: Rubro (Plan de Cuentas del Manual de Contabilidad Gubernamental emitido por el CONAC)

"Bajo protesta de decir verdad declaramos que los Estados Financieros y sus notas, son razonablemente correctos y son responsabilidad del emisor".

Multiple handwritten signatures and scribbles at the bottom of the page.



# g) Estado Analítico del Activo





Municipio de San Francisco de los Romo  
Estado Analítico del Activo  
Del 1 de Enero al 31 de Marzo de 2025  
(Cifras en Pesos)



Concepto	Saldo Inicial	Cargos del Periodo	Abonos del Periodo	Saldo Final	Variación del Periodo
<b>ACTIVO</b>	<b>389,050,918</b>	<b>578,758,088</b>	<b>484,452,532</b>	<b>483,356,474</b>	<b>94,305,556</b>
<b>Activo Circulante</b>	<b>102,272,155</b>	<b>574,451,090</b>	<b>480,145,534</b>	<b>196,577,711</b>	<b>94,305,556</b>
Efectivo y Equivalentes	21,526,489	255,042,719	240,047,649	36,521,559	14,995,070
Derechos a Recibir Efectivo o Equivalentes	74,911,505	319,408,371	234,679,439	159,640,437	84,728,932
Derechos a Recibir Bienes o Servicios	5,834,162	0	5,418,446	415,716	-5,418,446
Inventarios	0	0	0	0	0
Almacenes	0	0	0	0	0
Estimación por Pérdida o Deterioro de Activos Circulantes	0	0	0	0	0
Otros Activos Circulantes	0	0	0	0	0
<b>Activo No Circulante</b>	<b>286,778,763</b>	<b>4,306,998</b>	<b>4,306,998</b>	<b>286,778,763</b>	<b>0</b>
Inversiones Financieras a Largo Plazo	0	0	0	0	0
Derechos a Recibir Efectivo o Equivalentes a Largo Plazo	0	0	0	0	0
Bienes Inmuebles, Infraestructura y Construcciones en Proceso	224,052,454	4,306,998	4,306,998	224,052,454	0
Bienes Muebles	88,681,333	0	0	88,681,333	0
Activos Intangibles	407,953	0	0	407,953	0
Depreciación, Deterioro y Amortización Acumulada de Bienes	-26,362,977	0	0	-26,362,977	0
Activos Diferidos	0	0	0	0	0
Estimación por Pérdida o Deterioro de Activos no Circulantes	0	0	0	0	0
Otros Activos no Circulantes	0	0	0	0	0

Bajo protesta de decir verdad declaramos que los Estados Financieros y sus notas, son razonablemente correctos y son responsabilidad del emisor.

Handwritten signatures and scribbles at the bottom of the page.



# II. INFORMACIÓN PRESUPUESTAL

*[Handwritten signature]*

*[Handwritten signature]*

*[Handwritten signature]*

*[Handwritten mark]*

*[Handwritten signature]*

*[Handwritten signature]*

*[Handwritten signature]*

*[Handwritten mark]*

*[Handwritten signature]*

*[Handwritten signature]*





GOBIERNO DE  
SAN FRANCISCO  
DE LOS ROMO  
2024 - 2027



SAN FRANCISCO  
DE LOS ROMO  
GRANDEZA DE AGUASCALIENTES

# a) Estado analítico de ingresos,





Municipio de San Francisco de los Romo  
 Estado Analítico de Ingresos  
 Del 1 de Enero al 31 de Marzo de 2025  
 (Cifras en Pesos)



Rubro de Ingresos / Fuente de Financiamiento	Ingreso					Diferencia
	Estimado	Ampliaciones / (Reducciones)	Modificado	Devengado	Recaudado	
Impuestos	37,210,000	0	37,210,000	59,674,094	59,674,094	22,464,094
Cuotas y Aportaciones de Seguridad Social	0	0	0	0	0	0
Contribuciones de Mejoras	5,000	0	5,000	0	0	-5,000
Derechos	31,266,000	0	31,266,000	15,315,934	15,315,934	-15,950,066
Productos	1,000,000	0	1,000,000	5,197,443	5,197,443	4,197,443
Aprovechamientos	1,715,000	0	1,715,000	1,222,442	1,222,442	-492,558
Ingresos por Venta de Bienes, Prestación de Servicios y Otros Ingresos	0	0	0	0	0	0
Participaciones, Aportaciones, Convenios, Incentivos Derivados de la Colaboración Fiscal y Fondos Distintos de Aportaciones	374,836,706	3,286,329	378,123,035	105,036,424	105,036,424	-269,800,282
Transferencias, Asignaciones, Subsidios y Subvenciones, y Pensiones y Jubilaciones	30,000,000	0	30,000,000	0	0	-30,000,000
Ingresos Derivados de Financiamientos	0	0	0	0	0	0
<b>Total</b>	<b>476,032,706</b>	<b>3,286,329</b>	<b>479,319,035</b>	<b>186,446,337</b>	<b>186,446,337</b>	
				Ingresos excedentes		-289,586,369

Rubro de Ingresos / Fuente de Financiamiento	Ingreso					Diferencia
	Estimado	Ampliaciones / (Reducciones)	Modificado	Devengado	Recaudado	
<b>Ingresos del Poder Ejecutivo Federal o Estatal y de los Municipios</b>	<b>476,032,706</b>	<b>3,286,329</b>	<b>479,319,035</b>	<b>186,446,337</b>	<b>186,446,337</b>	<b>-289,586,369</b>
Impuestos	37,210,000	0	37,210,000	59,674,094	59,674,094	22,464,094
Cuotas y Aportaciones de Seguridad Social	0	0	0	0	0	0
Contribuciones de Mejoras	5,000	0	5,000	0	0	-5,000
Derechos	31,266,000	0	31,266,000	15,315,934	15,315,934	-15,950,066
Productos	1,000,000	0	1,000,000	5,197,443	5,197,443	4,197,443
Aprovechamientos	1,715,000	0	1,715,000	1,222,442	1,222,442	-492,558
Participaciones, Aportaciones, Convenios, Incentivos Derivados de la Colaboración Fiscal y Fondos Distintos de Aportaciones	374,836,706	3,286,329	378,123,035	105,036,424	105,036,424	-269,800,282
Transferencias, Asignaciones, Subsidios y Subvenciones, y Pensiones y Jubilaciones	30,000,000	0	30,000,000	0	0	-30,000,000
<b>Ingresos de los Entes Públicos de los Poderes Legislativo y Judicial, de los Órganos Autónomos y del Sector Paraestatal o Paramunicipal, así como de las Empresas Productivas del Estado</b>	<b>0</b>	<b>0</b>	<b>0</b>	<b>0</b>	<b>0</b>	<b>0</b>
Cuotas y Aportaciones de Seguridad Social	0	0	0	0	0	0
Productos	0	0	0	0	0	0
Ingresos por Venta de Bienes, Prestación de Servicios y Otros Ingresos	0	0	0	0	0	0
Transferencias, Asignaciones, Subsidios y Subvenciones, y Pensiones y Jubilaciones	0	0	0	0	0	0
<b>Ingresos derivados de financiamiento</b>	<b>0</b>	<b>0</b>	<b>0</b>	<b>0</b>	<b>0</b>	<b>0</b>
Ingresos Derivados de Financiamientos	0	0	0	0	0	0
<b>Total</b>	<b>476,032,706</b>	<b>3,286,329</b>	<b>479,319,035</b>	<b>186,446,337</b>	<b>186,446,337</b>	

b) Estado analítico del ejercicio del presupuesto de egresos del que se derivarán las clasificaciones siguientes:





Gobierno de  
**SAN FRANCISCO  
DE LOS ROMO**  
2024 - 2027



**SAN FRANCISCO  
DE LOS ROMO**  
GRANDEZA DE AGUASCALIENTES

# 1) Administrativa

*[Handwritten signature]*

*[Handwritten signature]*  
*[Handwritten signature]*  
*[Handwritten signature]*  
*[Handwritten signature]*  
*[Handwritten signature]*  
*[Handwritten signature]*





**Cuenta Pública 2025**  
**Municipio de San Francisco de los Romo**  
**Estado Analítico del Ejercicio del Presupuesto de Egresos**  
**Clasificación Administrativa**  
**Del 1 de Enero al 31 de Marzo de 2025**  
**(Cifras en Pesos)**



Concepto	Egresos					Subejercicio
	Aprobado	Ampliaciones/ (Reducciones)	Modificado	Devengado	Pagado	
<b>Presidencia</b>	<b>85,156,000</b>	<b>0</b>	<b>85,156,000</b>	<b>3,862,419</b>	<b>3,844,099</b>	<b>81,293,581</b>
Presidencia	43,152,000	0	43,152,000	1,143,256	1,143,256	42,008,744
Secretaría Particular	1,850,800	0	1,850,800	417,946	413,558	1,432,854
Coordinación Municipal de Gabinete	685,200	0	685,200	104,999	104,999	580,201
Coordinación de Asesores	2,213,000	0	2,213,000	518,615	518,615	1,694,385
Coordinación de Relaciones Públicas	242,700	0	242,700	143,560	143,560	99,140
Coordinación de Gestión Social	2,358,500	0	2,358,500	388,601	382,167	1,969,899
Instancia Municipal de la Mujer	3,040,500	0	3,040,500	522,270	514,772	2,518,230
Instancia Municipal de la Juventud	1,613,300	0	1,613,300	623,171	623,171	990,129
Patronato de la Feria	30,000,000	0	30,000,000	0	0	30,000,000
<b>Dirección del Comité Municipal para el D.I.F.</b>	<b>17,912,800</b>	<b>0</b>	<b>17,912,800</b>	<b>2,519,201</b>	<b>2,495,335</b>	<b>15,393,599</b>
Dirección del Comité Municipal para el D.I.F.	7,998,600	0	7,998,600	1,111,778	1,087,912	6,886,822
Subdirección Administrativa	403,000	0	403,000	0	0	403,000
Coordinación Operativa	222,000	0	222,000	61,750	61,750	160,250
Departamento de Asistencia Social Alimentaria	2,178,600	0	2,178,600	281,540	281,540	1,897,060
Departamento de Rehabilitación Física	584,500	0	584,500	68,387	68,387	516,114
Departamento de Atención a Personas Adultas Mayores	1,593,000	0	1,593,000	223,294	223,294	1,369,706
Departamento de Habilidades, Capacitación y Desarrollo Integral	2,921,800	0	2,921,800	432,067	432,067	2,489,733
Unidad de Vinculación con la Sociedad Civil	560,800	0	560,800	55,200	55,200	505,600
Procuraduría Municipal de la Defensa de los Derechos de las niñas, niños y adolescentes	215,500	0	215,500	55,200	55,200	160,300
Departamento Jurídico	207,500	0	207,500	113,703	113,703	93,797
Unidad de Trabajo Social y Canalización	593,400	0	593,400	68,262	68,262	525,138
Departamento de Psicología	434,100	0	434,100	48,023	48,023	386,077
<b>Coordinación de Comunicación Social</b>	<b>2,110,300</b>	<b>0</b>	<b>2,110,300</b>	<b>501,986</b>	<b>500,686</b>	<b>1,608,314</b>
Coordinación de Comunicación Social	1,663,000	0	1,663,000	353,524	352,224	1,309,476
Departamento de Comunicación e Información	447,300	0	447,300	148,462	148,462	298,838
<b>Delegación Puertecito de la Virgen</b>	<b>4,844,000</b>	<b>0</b>	<b>4,844,000</b>	<b>1,425,975</b>	<b>1,425,379</b>	<b>3,418,025</b>
Delegación Puertecito de la Virgen	4,844,000	0	4,844,000	1,425,975	1,425,379	3,418,025
<b>Delegación La Escondida</b>	<b>1,456,100</b>	<b>0</b>	<b>1,456,100</b>	<b>313,142</b>	<b>313,142</b>	<b>1,142,958</b>
Delegación La Escondida	1,456,100	0	1,456,100	313,142	313,142	1,142,958
<b>Secretaría del H. Ayuntamiento y Dirección General de Gobierno</b>	<b>37,493,740</b>	<b>0</b>	<b>37,493,740</b>	<b>10,039,456</b>	<b>9,894,119</b>	<b>27,454,284</b>
Secretaría del H. Ayuntamiento y Dirección General de Gobierno	8,316,300	0	8,316,300	1,327,817	1,297,225	6,988,483
Subdirección General de Gobierno	403,800	0	403,800	91,884	91,884	311,916
Coordinación de Fomento Deportivo	4,993,500	0	4,993,500	784,255	742,064	4,209,245
Coordinación de Acción Cívica y Cultural	8,390,000	0	8,390,000	5,194,685	5,145,839	3,195,315
Coordinación de Desarrollo Turístico	2,062,200	0	2,062,200	18,633	12,048	2,043,567
Departamento de Reglamentos y Mercados	1,948,000	0	1,948,000	295,704	289,653	1,652,296
Departamento de Control Sanitario y Rastros	1,197,500	0	1,197,500	360,553	360,553	836,947
Departamento de Protección Civil	2,567,370	0	2,567,370	554,364	549,334	2,013,006
Departamento de Logística	1,688,000	0	1,688,000	268,094	262,052	1,419,906
Departamento de Enlace con Relaciones Exteriores	2,913,000	0	2,913,000	552,481	552,481	2,360,519
Unidad Municipal de Paramédicos	2,560,670	0	2,560,670	502,745	502,745	2,057,925
Unidad del Archivo Municipal	453,400	0	453,400	88,240	88,240	365,160
<b>Dirección de Finanzas y Administración</b>	<b>48,544,500</b>	<b>0</b>	<b>48,544,500</b>	<b>30,952,480</b>	<b>29,858,110</b>	<b>17,592,020</b>
Dirección de Finanzas y Administración	2,083,000	0	2,083,000	328,142	328,142	1,754,858
Subdirección de Finanzas, Administración y Control Presupuestal	829,400	0	829,400	135,012	135,012	694,388

Subdirección de Ingresos	410,900	0	410,900	104,999	104,999	305,901
Coordinación de Área de Ingresos	371,100	0	371,100	89,401	89,401	281,699
Departamento de Presupuesto	197,800	0	197,800	85,800	85,800	112,000
Departamento de Ingresos y Recaudación Municipal	15,462,000	0	15,462,000	18,566,733	18,426,312	-3,104,733
Departamento de Egresos	841,500	0	841,500	296,136	296,136	545,364
Departamento de Fondos Federales	572,500	0	572,500	111,789	111,789	460,711
Departamento de Compras y Suministros	1,591,300	0	1,591,300	504,347	402,983	1,086,953
Departamento de Mantenimiento Vehicular y Servicios Generales	1,557,700	0	1,557,700	303,178	303,178	1,254,522
Departamento de Recursos Humanos	20,513,500	0	20,513,500	9,508,691	8,656,105	11,004,809
Departamento de Control Patrimonial	905,300	0	905,300	140,287	140,287	765,013
Departamento de Informática	3,208,500	0	3,208,500	777,966	777,966	2,430,534
<b>Dirección de Planeación y Evaluación</b>	<b>1,561,700</b>	<b>0</b>	<b>1,561,700</b>	<b>271,074</b>	<b>271,074</b>	<b>1,290,626</b>
Dirección de Planeación y Evaluación	862,300	0	862,300	175,889	175,889	686,411
Subdirección de Planeación	267,500	0	267,500	0	0	267,500
Departamento de Información y Soluciones Informáticas	222,000	0	222,000	74,094	74,094	147,906
Departamento de Monitoreo y Evaluación	209,900	0	209,900	21,091	21,091	188,809
<b>Organo Interno de Control</b>	<b>1,865,850</b>	<b>0</b>	<b>1,865,850</b>	<b>548,834</b>	<b>547,030</b>	<b>1,317,016</b>
Organo Interno de Control	720,400	0	720,400	344,692	342,887	375,708
Departamento de Auditoría	249,600	0	249,600	85,800	85,800	163,800
Unidad Investigadora	249,600	0	249,600	0	0	249,600
Autoridad Substanciadora y Resolutora	396,650	0	396,650	118,343	118,343	278,307
Departamento de Transparencia	249,600	0	249,600	0	0	249,600
<b>Dirección de Obras Públicas</b>	<b>79,675,434</b>	<b>14,185,395</b>	<b>93,860,829</b>	<b>12,122,497</b>	<b>11,885,264</b>	<b>81,738,333</b>
Dirección de Obras Públicas	1,980,800	0	1,980,800	284,234	280,786	1,696,566
Subdirección de Obras Públicas	687,100	0	687,100	137,284	135,155	549,816
Departamento de Costos y Licitaciones	3,171,500	0	3,171,500	273,577	273,577	2,897,923
Departamento de Proyectos	301,400	0	301,400	85,800	85,800	215,600
Departamento de Supervisión	73,534,634	14,185,395	87,720,029	11,341,601	11,109,946	76,378,428
<b>Dirección de Desarrollo Social, Económico y Agropecuario</b>	<b>6,750,400</b>	<b>0</b>	<b>6,750,400</b>	<b>847,781</b>	<b>842,244</b>	<b>5,902,619</b>
Dirección de Desarrollo Social, Económico y Agropecuario	4,678,300	0	4,678,300	509,903	504,366	4,168,397
Subdirección de Desarrollo Social, Económico y Agropecuario	417,000	0	417,000	104,999	104,999	312,001
Departamento de Concertación Social	822,100	0	822,100	123,092	123,092	699,008
Departamento de Desarrollo Económico	622,000	0	622,000	54,586	54,586	567,414
Departamento de Desarrollo Agropecuario	211,000	0	211,000	55,200	55,200	155,800
<b>Dirección de Desarrollo Urbano</b>	<b>4,745,400</b>	<b>0</b>	<b>4,745,400</b>	<b>1,206,282</b>	<b>1,198,986</b>	<b>3,539,118</b>
Dirección de Desarrollo Urbano	2,155,400	0	2,155,400	686,714	686,714	1,468,686
Subdirección de Desarrollo Urbano	415,500	0	415,500	93,149	93,149	322,351
Departamento de Planes y Programas	336,300	0	336,300	60,600	60,600	275,700
Departamento de uso de Suelo	1,048,100	0	1,048,100	112,630	105,335	935,470
Departamento de Cartografía	253,300	0	253,300	55,200	55,200	198,100
Departamento de fraccionamientos, condominios, desarrollos inmobiliarios especiales y regularización de asentamientos humanos	253,300	0	253,300	55,200	55,200	198,100
Departamento de Supervisión e Imagen Urbana	283,500	0	283,500	142,790	142,790	140,711
<b>Dirección de Servicios Públicos y Ecología</b>	<b>123,983,986</b>	<b>0</b>	<b>123,983,986</b>	<b>12,037,907</b>	<b>11,621,655</b>	<b>111,946,079</b>
Dirección de Servicios Públicos y Ecología	2,705,000	0	2,705,000	689,557	689,557	2,015,443
Subdirección de Servicios Públicos y Ecología	427,400	0	427,400	94,608	94,608	332,792
Departamento de Panteones	1,346,200	0	1,346,200	289,438	289,438	1,056,762
Departamento de Limpia y Aseo Público	40,932,336	0	40,932,336	6,681,460	6,361,736	34,250,876
Departamento de Alumbrado Público	67,937,950	0	67,937,950	1,768,928	1,760,614	66,169,022
Departamento de Parques y Jardines	8,404,000	0	8,404,000	1,976,913	1,905,283	6,427,087
Departamento de Ecología	1,550,800	0	1,550,800	335,896	325,067	1,214,904
Departamento de Control y Bienestar Animal	680,300	0	680,300	201,106	195,352	479,194
<b>Dirección de Asuntos Jurídicos</b>	<b>3,387,100</b>	<b>0</b>	<b>3,387,100</b>	<b>764,699</b>	<b>760,039</b>	<b>2,622,401</b>
Dirección de Asuntos Jurídicos	1,776,200	0	1,776,200	453,702	449,041	1,322,498
Subdirección de Asuntos Jurídicos	271,500	0	271,500	77,769	77,769	193,731
Departamento de Gestión Jurídica	371,400	0	371,400	62,401	62,401	308,999
Departamento de Jueces Calificadores	968,000	0	968,000	170,828	170,828	797,172

*[Handwritten signatures]*

<b>Dirección de Seguridad Pública y Movilidad Municipal</b>	<b>51,370,396</b>	<b>3,286,329</b>	<b>54,656,725</b>	<b>10,115,587</b>	<b>10,008,559</b>	<b>44,541,138</b>
Dirección de Seguridad Pública y Movilidad Municipal	51,370,396	3,286,329	54,656,725	10,115,587	10,008,559	44,541,138
<b>Ayuntamiento Municipal</b>	<b>5,130,000</b>	<b>0</b>	<b>5,130,000</b>	<b>1,325,549</b>	<b>1,325,549</b>	<b>3,804,451</b>
Ayuntamiento Municipal	5,130,000	0	5,130,000	1,325,549	1,325,549	3,804,451
<b>Sindicatura</b>	<b>45,000</b>	<b>0</b>	<b>45,000</b>	<b>0</b>	<b>0</b>	<b>45,000</b>
Sindicatura	45,000	0	45,000	0	0	45,000
<b>Total del Egreso</b>	<b>476,032,706</b>	<b>17,471,724</b>	<b>493,504,430</b>	<b>88,854,868</b>	<b>86,791,267</b>	<b>404,649,562</b>

*[Handwritten signatures]*

Gobierno (Federal/Estatal/Municipal) de Municipio de San Francisco de los Romo  
 Estado Analítico del Ejercicio del Presupuesto de Egresos



Clasificación Administrativa  
 Del 1 de Enero al 31 de Marzo de 2025  
 (Cifras en Pesos)



Concepto	Egresos				Subejercicio	
	Aprobado	Ampliaciones/ (Reducciones)	Modificado	Devengado		Pagado
Poder Ejecutivo	476,032,706	17,471,724	493,504,430	88,854,868	86,791,267	404,649,562
Poder Legislativo	0	0	0	0	0	0
Poder Judicial	0	0	0	0	0	0
Órganos Autónomos	0	0	0	0	0	0
<b>Total del Egreso</b>	<b>476,032,706</b>	<b>17,471,724</b>	<b>493,504,430</b>	<b>88,854,868</b>	<b>86,791,267</b>	<b>404,649,562</b>

Handwritten signatures and initials in blue ink at the bottom of the page.

## 2) Económica





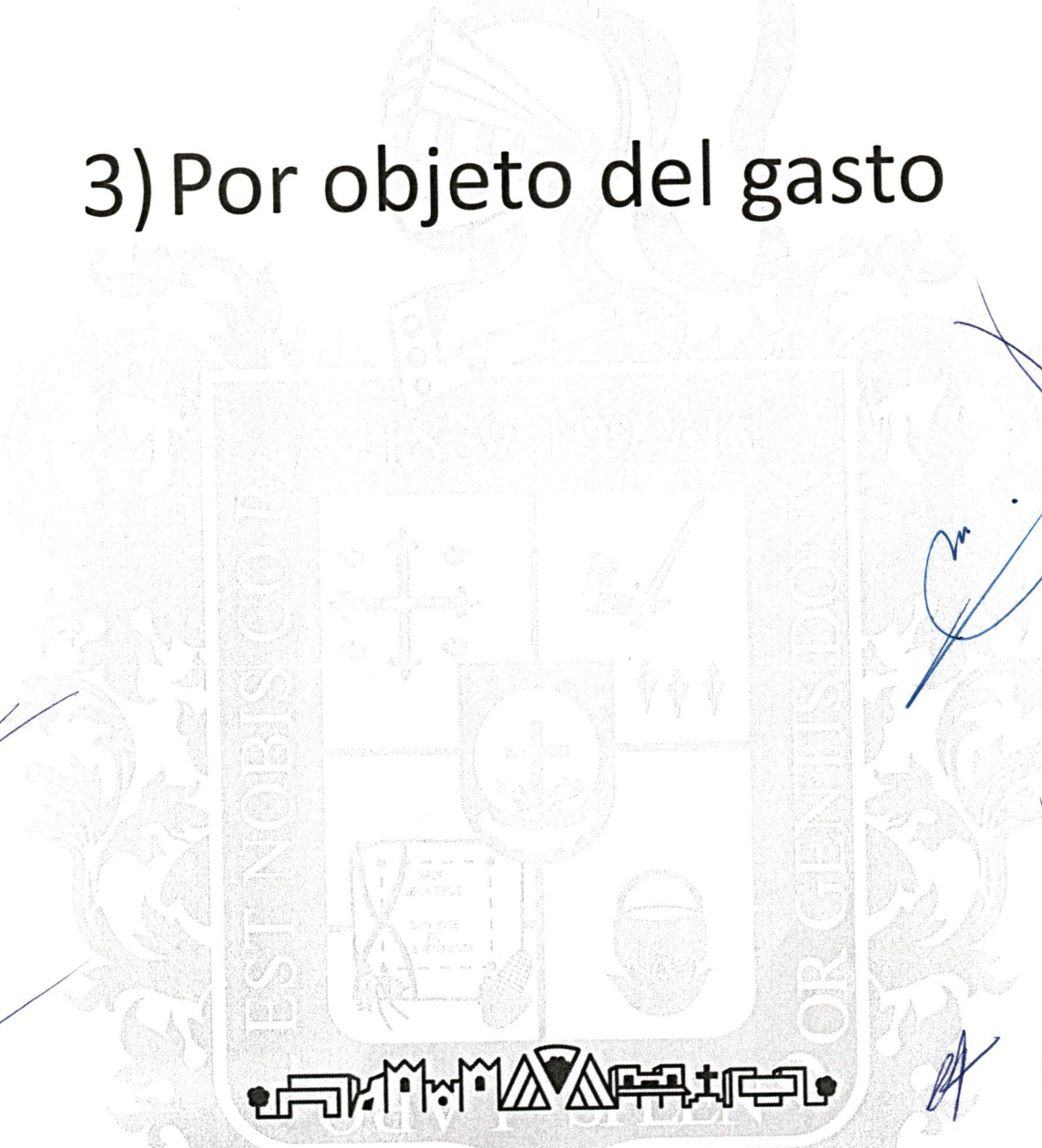
Municipio de San Francisco de los Romo  
 Estado Analítico del Ejercicio del Presupuesto de Egresos  
 Clasificación Económica (por Tipo de Gasto)  
 Del 1 de Enero al 31 de Marzo de 2025  
 (Cifras en Pesos)



Concepto	Egresos					Subejercicio
	Aprobado	Ampliaciones/ (Reducciones)	Modificado	Devengado	Pagado	
Gasto Corriente	352,417,472	8,117,828	360,535,300	84,547,870	82,484,269	275,987,430
Gasto de Capital	123,615,234	9,353,896	132,969,130	4,306,998	4,306,998	128,662,132
Amortización de la Deuda y Disminución de Pasivos	0	0	0	0	0	0
Pensiones y Jubilaciones	0	0	0	0	0	0
Participaciones	0	0	0	0	0	0
<b>Total del Egreso</b>	<b>476,032,706</b>	<b>17,471,724</b>	<b>493,504,430</b>	<b>88,854,868</b>	<b>86,791,267</b>	<b>404,649,562</b>

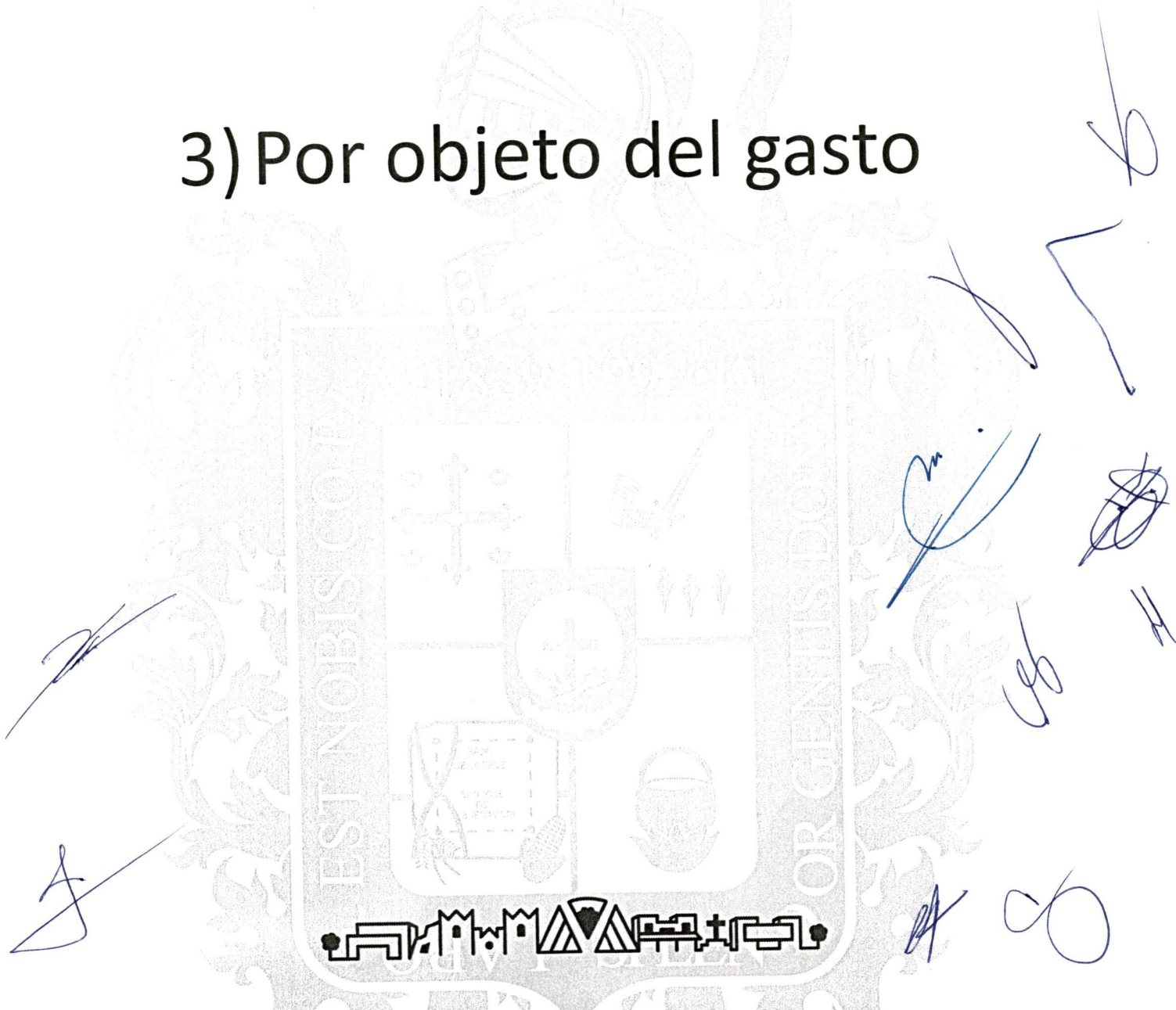
Handwritten signatures and initials in blue ink at the bottom of the page.

### 3) Por objeto del gasto



EST NOBIS COPIA

OR GENIUS DOMINI





*[Handwritten signature]*

Municipio de San Francisco de los Romo  
 Estado Analítico del Ejercicio del Presupuesto de Egresos  
 Clasificación por Objeto del Gasto (Capítulo y Concepto)  
 Del 1 de Enero al 31 de Marzo de 2025  
 (Cifras en Pesos)



Concepto	Egresos					Subejercicio
	Aprobado	Ampliaciones/ (Reducciones)	Modificado	Devengado	Pagado	
<b>Servicios Personales</b>	<b>170,537,522</b>	<b>0</b>	<b>170,537,522</b>	<b>41,457,458</b>	<b>40,604,873</b>	<b>129,080,064</b>
Remuneraciones al Personal de Carácter Permanente	130,106,246	-1,231,290	128,874,956	31,456,400	31,456,400	97,418,556
Remuneraciones al Personal de Carácter Transitorio	900,000	1,231,290	2,131,290	1,828,948	1,828,948	302,342
Remuneraciones Adicionales y Especiales	21,762,366	0	21,762,366	1,452,336	1,452,336	20,310,030
Seguridad Social	15,863,700	0	15,863,700	6,281,531	5,498,389	9,582,169
Otras Prestaciones Sociales y Económicas	1,705,210	0	1,705,210	438,242	368,800	1,266,968
Previsiones	200,000	0	200,000	0	0	200,000
Pago de Estímulos a Servidores Públicos	0	0	0	0	0	0
<b>Materiales y Suministros</b>	<b>33,824,000</b>	<b>1,468,262</b>	<b>35,292,262</b>	<b>5,798,267</b>	<b>5,132,955</b>	<b>29,493,995</b>
Materiales de Administración, Emisión de Documentos y Artículos Oficiales	3,739,000	100,000	3,839,000	258,226	186,683	3,580,774
Alimentos y Utensilios	638,000	0	638,000	158,485	109,825	479,515
Materias Primas y Materiales de Producción y Comercialización	30,000	0	30,000	0	0	30,000
Materiales y Artículos de Construcción y de Reparación	2,627,000	0	2,627,000	48,992	40,864	2,578,008
Productos Químicos, Farmacéuticos y de Laboratorio	193,000	0	193,000	0	0	193,000
Combustibles, Lubricantes y Aditivos	16,470,000	0	16,470,000	4,136,651	3,793,872	12,333,349
Vestuario, Blancos, Prendas de Protección y Artículos Deportivos	2,949,000	450,000	3,399,000	57,942	21,953	3,341,058
Materiales y Suministros Para Seguridad	0	0	0	0	0	0
Herramientas, Refacciones y Accesorios Menores	7,178,000	918,262	8,096,262	1,137,970	979,758	6,958,292
<b>Servicios Generales</b>	<b>91,323,750</b>	<b>1,818,067</b>	<b>93,141,817</b>	<b>13,936,715</b>	<b>13,391,011</b>	<b>79,205,102</b>
Servicios Básicos	10,565,950	68,067	10,634,017	2,970,159	2,968,212	7,663,858
Servicios de Arrendamiento	3,117,000	0	3,117,000	556,142	554,286	2,560,858
Servicios Profesionales, Científicos, Técnicos y Otros Servicios	11,855,000	50,000	11,905,000	591,277	591,277	11,313,723
Servicios Financieros, Bancarios y Comerciales	2,010,000	350,000	2,360,000	893,193	893,193	1,466,807
Servicios de Instalación, Reparación, Mantenimiento y Conservación	9,450,000	1,000,000	10,450,000	1,765,584	1,431,446	8,684,416
Servicios de Comunicación Social y Publicidad	410,000	0	410,000	204,160	66,352	205,840
Servicios de Traslado y Viáticos	235,000	0	235,000	30,229	30,229	204,771
Servicios Oficiales	50,026,000	150,000	50,176,000	6,294,304	6,224,350	43,881,696
Otros Servicios Generales	3,654,800	200,000	3,854,800	631,665	631,665	3,223,135
<b>Transferencias, Asignaciones, Subsidios y Otras Ayudas</b>	<b>56,732,200</b>	<b>4,831,499</b>	<b>61,563,699</b>	<b>23,355,430</b>	<b>23,355,430</b>	<b>38,208,269</b>
Transferencias Internas y Asignaciones al Sector Público	34,100,000	0	34,100,000	0	0	34,100,000
Transferencias al Resto del Sector Público	0	0	0	0	0	0
Subsidios y Subvenciones	0	0	0	0	0	0
Ayudas Sociales	22,632,200	4,831,499	27,463,699	23,355,430	23,355,430	4,108,269
Pensiones y Jubilaciones	0	0	0	0	0	0
Transferencias a Fideicomisos, Mandatos y Otros Análogos	0	0	0	0	0	0
Transferencias a la Seguridad Social	0	0	0	0	0	0
Donativos	0	0	0	0	0	0
Transferencias al Exterior	0	0	0	0	0	0
<b>Bienes Muebles, Inmuebles e Intangibles</b>	<b>61,302,000</b>	<b>0</b>	<b>61,302,000</b>	<b>0</b>	<b>0</b>	<b>61,302,000</b>

*[Handwritten mark]*

*[Handwritten mark]*

*[Handwritten signature]*

*[Handwritten mark]*

*[Handwritten mark]*

*[Handwritten mark]*



Municipio de San Francisco de los Romo  
 Estado Analítico del Ejercicio del Presupuesto de Egresos  
 Clasificación por Objeto del Gasto (Capítulo y Concepto)  
 Del 1 de Enero al 31 de Marzo de 2025  
 (Cifras en Pesos)



Concepto	Egresos					Subejercicio
	Aprobado	Ampliaciones/ (Reducciones)	Modificado	Devengado	Pagado	
Mobiliario y Equipo de Administración	142,000	0	142,000	0	0	142,000
Mobiliario y Equipo Educativo y Recreativo	0	0	0	0	0	0
Equipo e Instrumental Médico y de Laboratorio	0	0	0	0	0	0
Vehículos y Equipo de Transporte	7,000,000	0	7,000,000	0	0	7,000,000
Equipo de Defensa y Seguridad	0	0	0	0	0	0
Maquinaria, Otros Equipos y Herramientas	54,110,000	0	54,110,000	0	0	54,110,000
Activos Biológicos	0	0	0	0	0	0
Bienes Inmuebles	0	0	0	0	0	0
Activos Intangibles	50,000	0	50,000	0	0	50,000
<b>Inversión Pública</b>	<b>62,313,234</b>	<b>9,353,896</b>	<b>71,667,130</b>	<b>4,306,998</b>	<b>4,306,998</b>	<b>67,360,132</b>
Obra Pública en Bienes de Dominio Público	62,313,234	5,046,898	67,360,132	0	0	67,360,132
Obra Pública en Bienes Propios	0	4,306,998	4,306,998	4,306,998	4,306,998	0
Proyectos Productivos y Acciones de Fomento	0	0	0	0	0	0
<b>Inversiones Financieras y Otras Provisiones</b>	<b>0</b>	<b>0</b>	<b>0</b>	<b>0</b>	<b>0</b>	<b>0</b>
Inversiones Para el Fomento de Actividades Productivas	0	0	0	0	0	0
Acciones y Participaciones de Capital	0	0	0	0	0	0
Compra de Títulos y Valores	0	0	0	0	0	0
Concesión de Préstamos	0	0	0	0	0	0
Inversiones en Fideicomisos, Mandatos y Otros Análogos	0	0	0	0	0	0
Otras Inversiones Financieras	0	0	0	0	0	0
Provisiones para Contingencias y Otras Erogaciones Especiales	0	0	0	0	0	0
<b>Participaciones y Aportaciones</b>	<b>0</b>	<b>0</b>	<b>0</b>	<b>0</b>	<b>0</b>	<b>0</b>
Participaciones	0	0	0	0	0	0
Aportaciones	0	0	0	0	0	0
Convenios	0	0	0	0	0	0
<b>Deuda Pública</b>	<b>0</b>	<b>0</b>	<b>0</b>	<b>0</b>	<b>0</b>	<b>0</b>
Amortización de la Deuda Pública	0	0	0	0	0	0
Intereses de la Deuda Pública	0	0	0	0	0	0
Comisiones de la Deuda Pública	0	0	0	0	0	0
Gastos de la Deuda Pública	0	0	0	0	0	0
Costo por Coberturas	0	0	0	0	0	0
Apoyos Financieros	0	0	0	0	0	0
Adeudos de Ejercicios Fiscales Anteriores (Adefas)	0	0	0	0	0	0
<b>Total del Egreso</b>	<b>476,032,706</b>	<b>17,471,724</b>	<b>493,504,430</b>	<b>88,854,868</b>	<b>86,791,267</b>	<b>404,649,562</b>

Handwritten signatures and initials in blue ink at the bottom of the page.

# 4) Funcional

*[Handwritten signature]*

*[Handwritten signature]*

*[Handwritten signature]*

*[Handwritten signature]*

*[Handwritten signature]*

*[Handwritten signature]*

*[Handwritten signature]*

*[Handwritten signature]*





Municipio de San Francisco de los Romo  
 Estado Analítico del Ejercicio del Presupuesto de Egresos  
 Clasificación Funcional (Finalidad y Función)  
 Del 1 de Enero al 31 de Marzo de 2025  
 (Cifras en Pesos)



Concepto	Egresos					Subejercicio
	Aprobado	Ampliaciones/ (Reducciones)	Modificado	Devengado	Pagado	
<b>Gobierno</b>	<b>191,548,086</b>	<b>3,286,329</b>	<b>194,834,415</b>	<b>53,059,018</b>	<b>51,788,017</b>	<b>141,775,397</b>
Legislación	6,995,850	0	6,995,850	1,874,383	1,872,578	5,121,467
Justicia	0	0	0	0	0	0
Coordinación de la Política de Gobierno	84,471,670	0	84,471,670	9,245,239	9,183,770	75,226,431
Relaciones Exteriores	0	0	0	0	0	0
Asuntos Financieros y Hacendarios	43,982,500	0	43,982,500	30,767,460	29,673,090	13,215,040
Seguridad Nacional	0	0	0	0	0	0
Asuntos de Orden Público y de Seguridad Interior	53,987,766	3,286,329	57,274,095	10,669,951	10,557,892	46,604,144
Otros Servicios Generales	2,110,300	0	2,110,300	501,986	500,686	1,608,314
<b>Desarrollo Social</b>	<b>252,211,420</b>	<b>14,185,395</b>	<b>266,396,815</b>	<b>35,722,017</b>	<b>34,936,002</b>	<b>230,674,798</b>
Protección Ambiental	43,163,436	0	43,163,436	7,218,462	6,882,155	35,944,974
Vivienda y Servicios a la Comunidad	165,380,484	14,185,395	179,565,879	18,474,439	18,149,166	161,091,440
Salud	0	0	0	0	0	0
Recreación, Cultura y Otras Manifestaciones Sociales	13,383,500	0	13,383,500	5,978,941	5,887,903	7,404,559
Educación	0	0	0	0	0	0
Protección Social	18,515,000	0	18,515,000	2,222,160	2,212,686	16,292,840
Otros Asuntos Sociales	11,769,000	0	11,769,000	1,828,016	1,804,092	9,940,984
<b>Desarrollo Económico</b>	<b>32,273,200</b>	<b>0</b>	<b>32,273,200</b>	<b>73,832</b>	<b>67,248</b>	<b>32,199,368</b>
Asuntos Económicos, Comerciales y Laborales en General	0	0	0	0	0	0
Agropecuaria, Silvicultura, Pesca y Caza	211,000	0	211,000	55,200	55,200	155,800
Combustibles y Energía	0	0	0	0	0	0
Minería, Manufacturas y Construcción	0	0	0	0	0	0
Transporte	0	0	0	0	0	0
Comunicaciones	0	0	0	0	0	0
Turismo	32,062,200	0	32,062,200	18,633	12,048	32,043,567
Ciencia, Tecnología e Innovación	0	0	0	0	0	0
Otras Industrias y Otros Asuntos Económicos	0	0	0	0	0	0
<b>Otras no Clasificadas en Funciones Anteriores</b>	<b>0</b>	<b>0</b>	<b>0</b>	<b>0</b>	<b>0</b>	<b>0</b>
Transacciones de la Deuda Pública / Costo Financiero de la Deuda	0	0	0	0	0	0
Transferencias, Participaciones y Aportaciones entre Diferentes Niveles y Ordenes de Gobierno	0	0	0	0	0	0
Saneamiento del Sistema Financiero	0	0	0	0	0	0
Adeudos de Ejercicios Fiscales Anteriores	0	0	0	0	0	0
<b>Total del Egreso</b>	<b>476,032,706</b>	<b>17,471,724</b>	<b>493,504,430</b>	<b>88,854,868</b>	<b>86,791,267</b>	<b>404,649,562</b>