



**SEGUNDA SESIÓN EXTRAORDINARIA DE CABILDO CELEBRADA EL DÍA VEINTE DE MAYO DEL AÑO DOS MIL VEINTICINCO POR EL HONORABLE AYUNTAMIENTO DEL MUNICIPIO DE SAN FRANCISCO DE LOS ROMO, AGUASCALIENTES 2024-2027.**

Acta No. 26/2025

**BIENVENIDA**

**PRESIDENTA MARGARITA GALLEGOS SOTO.**– Buenos días miembros de este Honorable Cabildo de San Francisco de los Romo, bienvenidos sean todos ustedes, de conformidad con los Artículos 21 Fracción I, 28 y 34 del Código Municipal de San Francisco de los Romo, Aguascalientes y a efecto de iniciar los trabajos de la Segunda Sesión Extraordinaria del mes de mayo a la cual fuimos convocados en términos de ley, solicito a la Secretaria del Honorable Ayuntamiento y Directora General de Gobierno Lic. María Edith Rosales Luna, se sirva pasar lista de asistencia, para que verifique e informe a esta Presidencia si se encuentra cubierto el quórum de ley.

**PASE DE LISTA Y VERIFICACIÓN DEL QUÓRUM LEGAL DEL AYUNTAMIENTO**

**SECRETARIA DEL AYUNTAMIENTO MARÍA EDITH ROSALES LUNA.**– Con su permiso Señora Presidenta, procedo al pase de lista.

**PRESIDENTA MARGARITA GALLEGOS SOTO.**- Presente.  
**SÍNDICO TALCO ROMO MIRELES.**- Presente.  
**REGIDORA CLAUDIA LETICIA GARCÍA GONZÁLEZ.**- Presente.  
**REGIDOR EDGAR RAÚL RAMÍREZ RUELAS.**- Presente.  
**REGIDORA NORMA NINET HERNÁNDEZ AGUIÑAGA.**- Presente.  
**REGIDOR JAVIER HERNÁNDEZ PARGA.**- Presente.  
**REGIDOR JAVIER DE JESÚS MARTÍNEZ NERI.**- Presente.  
**REGIDOR OCTAVIO RAMÍREZ GALLEGOS.**- Presente.  
**REGIDORA MARÍA FERNANDA MARTÍNEZ DE LA CRUZ.**- Presente.  
**REGIDORA ANA LILIA GUTIÉRREZ DELGADO.**- Presente.

Tengo a bien informarle Señora Presidenta que están presentes ocho Regidores el Síndico Municipal y Usted, por lo que con fundamento en el Artículo 27 del Código Municipal de San Francisco de los Romo, existe el quórum legal requerido para la celebración de la presente sesión.


**DECLARACIÓN DE APERTURA DE LA SESIÓN**

**PRESIDENTA MARGARITA GALLEGOS SOTO.-** Certificado el quórum de ley que establece el Artículo 27 del Código Municipal de San Francisco de los Romo, Aguascalientes, siendo las once horas con dieciséis minutos del día veinte de mayo del año dos mil veinticinco, declaro formalmente instalados los trabajos de la Segunda Sesión Extraordinaria de Cabildo del mes de mayo y válidos los acuerdos que en ella se tomen.

Habiendo agotado los dos primeros puntos de la presente sesión, a continuación, someto ante la recta consideración de los miembros de este Honorable Cabildo, el siguiente:

**ORDEN DEL DÍA**

- I. Pase de lista y verificación del quórum legal del Ayuntamiento.
- II. Declaración de apertura de la sesión.
- III. Aprobación en su caso, del orden del día.
- IV. Análisis y aprobación, en su caso, del Informe Financiero correspondiente al mes de abril del Ejercicio Fiscal 2025.
- V. Clausura de la Sesión.

Compañeros Regidores y Síndico, en votación económica, sírvanse manifestar si aprueban los puntos del orden del día.

**SECRETARIA DEL AYUNTAMIENTO MARÍA EDITH ROSALES LUNA.-** Señora Presidenta, le informo que el orden del día que se nos ha dado a conocer ha sido aprobado por unanimidad de los presentes.

**PRESENTACIÓN DEL INFORME FINANCIERO CORRESPONDIENTE AL MES DE ABRIL DEL EJERCICIO FISCAL 2025.**

**PRESIDENTA MARGARITA GALLEGOS SOTO.-** Continuamos con el punto IV del orden del día, para lo cual tendrá el uso de la voz la Contadora Pública Martha Alicia González Martínez Directora de Finanzas y Administración, quien nos expondrá el presente punto.

**C.P. MARTHA ALICIA GONZÁLEZ MARTÍNEZ.-** Empezamos con la Cuenta Pública del mes de abril, nos vamos a ir al estado de actividades, en relación a ingresos y otros beneficios, traemos ahorita ya noventa y un millón de pesos, sesenta y tres son de impuestos que es el PREDIAL e ISABI traemos sesenta y tres millones a comparación de todo el año veinte veinticuatro, setenta y siete,



Secretaría del  
**H. AYUNTAMIENTO Y  
 DIRECCIÓN GENERAL  
 DE GOBIERNO**

o sea que nos faltaba la cantidad muy pequeña y tenemos pues todavía varios meses para llegar a esta meta, hacer mención que todavía tenemos descuento para la parte de los meses de septiembre, noviembre y diciembre para el pago de este PREDIAL, aproximadamente este mes se obtuvo un ingreso de diez millones que se va relacionado con impuestos, derechos y productos, en relación a las participaciones como se hizo la modificación este mes tuvimos un ingreso de cerca de treinta y cuatro millones de pesos que nos dieron para la parte de participaciones debido a los ajustes que se han venido haciendo de parte de la Federación, entonces tenemos un ingreso en abril en el año veinticinco de doscientos cuarenta y tres millones de pesos, esto implica que no vamos tan mal en la recaudación, ya que lo más seguro son lo de las participaciones, el ajuste que nos hicieron y cada mes nos va a ir llegando recurso, en cuestión de ingresos propios, pues para hacer el mes que ya no tenemos descuento, contamos con diez millones de pesos, en cuestión del gasto, en este mes casi fue el gasto relativamente a la pura operación, a los gastos administrativos, al gasto corriente, en servicios personales ya llevamos cincuenta y cinco millones, en materiales de suministros ocho millones, servicios generales diecinueve millones setecientos ochenta y ocho, en relación a los subsidios en este mes se carga los descuentos que se hicieron en realidad y en otros conceptos, en relación de enero, febrero y marzo ya se hicieron un descuento de veinticinco millones de pesos que se viene reflejando en ayudas sociales, que también son proyectos que tenemos, como el del día de la familia, se sigue guardando este recurso para el aguinaldo mes con mes, en esta parte ahorita ya llevamos cinco millones veintidós, entonces tuvimos un ingreso de doscientos cuarenta y tres se gastó ciento catorce millones, traemos un saldo a favor de ciento veintinueve, hacer hincapié que el dinero que nos dan tanto del FORTAMUN como el FIMS que es mes por mes, pues ese no lo gastamos de golpe y en cuestión de los meses de enero, febrero y marzo que se ingresó de ingresos propios, pues es el gasto que se va generando durante los meses de todo el año, en relación al otro Estado financiero de situación financiera, traemos sesenta y dos millones en efectivo de derechos recibidos y equivalente que son de inversión, que en inversión aproximadamente traemos ciento sesenta y cinco millones en inversión más la parte de deudores que tenemos, en caso de que alguien entregue un anticipo ese dinero lo tenemos guardado, más ya no nos corresponde, derechos y bienes recibidos cuatrocientos quince mil pesos, otros activos circulantes son veinticinco mil pesos, donde un juez nos da la indicación que tuvimos que pagar veinticinco mil pesos de fianza por un juicio que tenemos y pues el juez tenía pendiente de que la Presidencia se fuera a ir del país, nos hizo pagar veinticinco mil pesos pues los pagamos, entonces esos también están ahí en papel depositados en esa cuenta del juzgado, si podemos ver en el activo circulante no hubo ningún movimiento es lo mismo que tenemos en el veinticinco y en el veinticuatro de bienes inmuebles, bienes muebles, activos intangibles y la depreciación, pues es una fórmula que nos da literalmente el sistema en relación a los pasivos, traemos cuentas por pagar de cinco millones de pesos, que se ven reflejados, lo que nos falta pagar de proveedores, impuesto sobre la renta, impuesto sobre nómina y seguro social que se paga hasta el diecisiete del siguiente mes y



**SAN FRANCISCO  
DE LOS ROMO**  
GRANDEZA DE AGUASCALIENTES

Secretaría del  
**H. AYUNTAMIENTO Y  
DIRECCIÓN GENERAL  
DE GOBIERNO**

provisión a largo plazo, los cinco millones de pesos que traemos de aguinaldo, los seis millones que tenemos ahí sobre terceros y otros pasivos trescientos setenta y seis, hoy no traemos tanto dinero de depósitos que nos hacen y no están identificados, en realidad esta son las dos partes de nuestra situación financiera que nos refleja cómo está este mes, el mes de nuestra cuenta pública, si vieron en las notas casi no existe absolutamente nada porque no adquirimos casi nada, ningún bien, lo que fue gasto operativo para el funcionamiento, gasto corriente y de lo extraordinario que tuvimos fue el evento de la familia, también se registró en este mes los doscientos cuarenta y nueve del coche que se rifo el día del maestro, lo más resaltante del gasto es por ejemplo la gasolina, viene siendo el servicio de energía que pagamos ciento ochenta y dos mil pesos, el agua que se paga en todas las unidades deportivas y de las oficinas, cuatrocientos noventa y tres mil pesos, eso viene siendo las tres miles y el que más puede resaltar en el dos mil son de gasolina un millón doscientos veintiuno y refacciones quinientos siete, entonces eso nos hace gastos que podemos ver tanto en las notas financieras como en nuestro presupuesto de egresos, no adquirimos nada, no hay ninguna modificación que se hiciera extraordinaria en cuestión del evento de la familia, pues se obtuvo gastos de orden social, por lo que fue el artista, los regalos que se hicieron, paletas que se dieron y como les decía, el coche ese es el que más tuvo considerado se puede decir en relación al apoyo de la familia.

**REGIDOR JAVIER DE JESÚS MARTÍNEZ NERI.-** Veo en los gastos por área administrativa Contadora, en la Coordinación de Acción Cívica y Cultural, en cuanto al mes de abril se hizo un gasto de cinco millones trescientos un mil veintiséis pesos y me gustaría saber en qué se gastó este dinero.

**C.P. MARTHA ALICIA GONZÁLEZ MARTÍNEZ.-** No es en el mes de abril acuérdate que es acumulado, es lo del aniversario.

**REGIDOR JAVIER DE JESÚS MARTÍNEZ NERI.-** Sí es en el mes de abril, hice el comparativo.

**C.P. MARTHA ALICIA GONZÁLEZ MARTÍNEZ.-** ¿De enero a abril?

**REGIDOR JAVIER DE JESÚS MARTÍNEZ NERI.-** No, hice el comparativo por mes de todas las cuentas públicas que nos ha entregado y en este mes hay gasto de cinco millones trescientos un mil veintiséis pesos.

**C.P. MARTHA ALICIA GONZÁLEZ MARTÍNEZ.-** Pues es lo del Aniversario, de Cultura es lo único que tuvimos.



**REGIDOR JAVIER DE JESÚS MARTÍNEZ NERI.-** Nos había comentado que el aniversario ya se había liquidado.

**C.P. MARTHA ALICIA GONZÁLEZ MARTÍNEZ.-** Sí, ya está ahí, acuérdate que siempre te va a aparecer en acumulados de cada uno de ellos, es porque me pide que te lo de por mes acumulado.

**REGIDOR JAVIER DE JESÚS MARTÍNEZ NERI.-** No, eso me queda claro, pero yo saqué la diferencia por mes y del gasto que se hizo solamente de esa área son más de cinco millones, en las anteriores reuniones de Cabildo yo le había preguntado en la cuenta pública y usted me dijo que ya habían liquidado la parte del aniversario, de hecho, me dio la cantidad que se habían gastado, pero lo vuelvo a reiterar, hice yo el comparativo de todas las cuentas que nos ha entregado para sacar exactamente lo que se gastaron en el mes, y en el mes son más de cinco millones, es por eso mi pregunta, ¿qué se gastó durante éste mes?

**C.P. MARTHA ALICIA GONZÁLEZ MARTÍNEZ.-** No, si te fijas.

**REGIDOR JAVIER DE JESÚS MARTÍNEZ NERI.-** Me queda claro que lo que usted nos entrega es el acumulado, pero yo hice el desglose en comparativo de la que nos entregó pasada.

**C.P. MARTHA ALICIA GONZÁLEZ MARTÍNEZ.-** En el pasado, te aseguro que lo que hiciste si te vas al mes de febrero, marzo fue más o menos el que tuvimos, ese es el que te aplica porque el aniversario no lo pude pagar en abril, agarras enero y febrero, en enero pagamos una parte muy pequeña y en febrero es cuando fue el aniversario que son los últimos de enero, tuvo que aparecer ahí pagado.

**REGIDOR JAVIER DE JESÚS MARTÍNEZ NERI.-** Pero ¿a qué se refiere ese gasto de la diferencia que hice de la cuenta pasada a esta, durante el mes de abril en esa área administrativa?

**C.P. MARTHA ALICIA GONZÁLEZ MARTÍNEZ.-** No pudo haber sido, tendría que traer mi cuenta pública, pero no, tiene que ser, no puedo gastar cinco millones porque si te fijas en el mismo gasto lo podemos ver y no aparece como si yo tuviera cinco millones gastados, en esa parte administrativa no la traigo, tuviste que haber agarrado otro mes.

**REGIDOR JAVIER DE JESÚS MARTÍNEZ NERI.-** Es en la Coordinación de Acción Cívica y Cultural, de hecho, en el acumulado en lo que ha gastado, son quince millones quinientos noventa y nueve mil cuarenta pesos, es en el acumulado del presupuesto inicial que era de ocho millones trescientos noventa mil pesos.



**SAN FRANCISCO  
DE LOS ROMO**  
GRANDEZA DE AGUASCALIENTES

Secretaría del  
**H. AYUNTAMIENTO Y  
DIRECCIÓN GENERAL  
DE GOBIERNO**

**C.P. MARTHA ALICIA GONZÁLEZ MARTÍNEZ.-** ¿Me estás hablando de?

**REGIDOR JAVIER DE JESÚS MARTÍNEZ NERI.-** Acción Cívico y Cultural.

**C.P. MARTHA ALICIA GONZÁLEZ MARTÍNEZ.-** En Acción Cívico son aprobados ocho millones, no hay ninguna modificación hasta ahorita, devengado que es lo que se ha pagado, son cinco millones trescientos uno.

**REGIDOR JAVIER DE JESÚS MARTÍNEZ NERI.-** Ese es el acumulado, ¿me refiero a lo que se ha pagado hasta ahora?

**C.P. MARTHA ALICIA GONZÁLEZ MARTÍNEZ.-** Sí, hasta ahorita, ese es el devengado, el que está realmente comprometido, son los cinco millones que se gastó en el aniversario y estos trescientos tuvo que haber sido en los domingos culturales y en el evento ferial de abril.

**REGIDOR JAVIER DE JESÚS MARTÍNEZ NERI.-** Muy bien, gracias.

### VOTACIÓN

**PRESIDENTA MARGARITA GALLEGOS SOTO.-** No habiendo más comentarios, sírvanse manifestar de manera nominal su voto, para lo cual instruyó a la Lic. María Edith Rosales Luna, haga lo conducente y nos dé cuenta del resultado.

**SECRETARIA DEL H. AYUNTAMIENTO MARÍA EDITH ROSALES LUNA.-** Gracias Presidenta, recuerden que, quien guste participar puede dar su comentario y al final el sentido de su voto.

**PRESIDENTA MARGARITA GALLEGOS SOTO.-** A favor.

**SÍNDICO TALCO ROMO MIRELES.-** A favor.

**REGIDORA CLAUDIA LETICIA GARCÍA GONZÁLEZ.-** Con el permiso de la Señora Presidenta y de ustedes compañeros, Regidores y Síndico, haciendo un análisis detallado del informe financiero correspondiente al mes de abril del presente ejercicio fiscal, se puede observar que se cuenta con ingresos propios aproximadamente por diez millones quinientos mil pesos y que están conformados por impuestos, derechos y productos, por lo que sigue manejando un sistema de recaudación eficiente, en cuanto a lo que corresponde al presupuesto de egresos, se cubrió sin problema la parte del gasto corriente, así como el evento de la familia, los domingos culturales, el pago del auto para la rifa del día del maestro, por mencionar algunos de los programados para



Secretaría del  
**H. AYUNTAMIENTO Y  
 DIRECCIÓN GENERAL  
 DE GOBIERNO**

este mes de abril, celebro que contamos con solvencia económica para cumplir con todos los compromisos y pagos a proveedores e impuestos, de esta manera concluyo que contamos con hacienda pública sana, por tal motivo el sentido de mi voto es a favor.

**REGIDOR EDGAR RAÚL RAMÍREZ RUELAS.- A favor.**

**REGIDORA NORMA NINET HERNÁNDEZ AGUIÑAGA.- A favor.**

**REGIDOR JAVIER HERNÁNDEZ PARGA.- A favor.**

**REGIDOR JAVIER DE JESÚS MARTÍNEZ NERI.-** Con el permiso del Honorable Cabildo, durante este primer cuatrimestre se observa que varias áreas Administrativas han ejercido ya la totalidad o incluso más de su presupuesto anual, entiendo que el presupuesto puede modificarse en el transcurso del año, sin embargo cifras como estas reflejan una deficiente planeación anual, una ejecución poco previsible de los recursos públicos, en la pasada reunión extraordinaria hice un señalamiento que hoy vuelve a comprobarse, como Regidor he observado que en varias ocasiones se nos ha solicitado aprobaciones de modificaciones de recursos, sin contar brevemente con la presentación detallada de los proyectos, posteriormente se nos informa ya en la cuenta pública, cuando el gasto ha sido ejercido y poco puede hacerse para corregir o mejorar, hoy en la revisión de esta cuenta pública, lo reitero, primero se ejerce el gasto, después se presenta la modificación en Cabildo y finalmente se formaliza la cuenta pública, este proceso limita nuestra capacidad de análisis, evaluación y mejora y merma la función del cabildo como órgano colegiado responsable de vigilar y encauzar el ejercicio del gasto público, por estas razones mi voto es en contra.

**REGIDOR OCTAVIO RAMÍREZ GALLEGOS.- En abstención.**

**REGIDORA MARÍA FERNANDA MARTÍNEZ DE LA CRUZ.- En contra.**

**REGIDORA ANA LILIA GUTIÉRREZ DELGADO.- En contra.**

**SECRETARIA DEL H. AYUNTAMIENTO MARÍA EDITH ROSALES LUNA.-** Le informo Señora Presidenta que el resultado de la votación es seis votos a favor, tres votos en contra y un voto en abstención, por lo que se aprueba por mayoría de los presentes, el Informe Financiero correspondiente al mes de abril del Ejercicio Fiscal 2025, mismo que se anexa a la presente acta.

**CLAUSURA DE LA SESIÓN**


Secretaría del  
**H. AYUNTAMIENTO Y  
DIRECCIÓN GENERAL  
DE GOBIERNO**



**SAN FRANCISCO  
DE LOS ROMO**  
GRANDEZA DE AGUASCALIENTES

**PRESIDENTA MARGARITA GALLEGOS SOTO.-** Gracias Secretaria, pasamos al último punto del orden del día, declaro clausurados los trabajos de la presente Sesión Extraordinaria de Cabildo, siendo las once horas con treinta y ocho minutos del día veinte de mayo del año dos mil veinticinco, por lo que quedan válidos los acuerdos aquí tomados y solicito a la Secretaria elabore el acta correspondiente, recabe las firmas de quienes intervinieron en ella y proceda a su guarda para todos los efectos legales a que haya lugar.

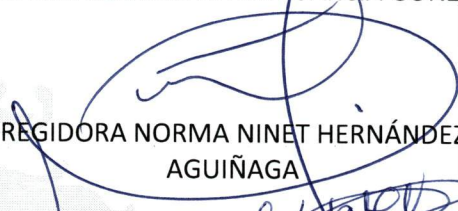
  
PRESIDENTA MARGARITA GALLEGOS SOTO

  
SECRETARIA DEL HONORABLE AYUNTAMIENTO  
MARÍA EDITH ROSALES LUNA

  
SÍNDICO TALCO ROMO MIRELES

  
REGIDORA CLAUDIA LETICIA GARCÍA GONZÁLEZ

  
REGIDOR EDGAR RAÚL RAMÍREZ RUELAS

  
REGIDORA NORMA NINET HERNÁNDEZ  
AGUIÑAGA

  
REGIDOR JAVIER HERNÁNDEZ PARGA


  
REGIDOR JAVIER DE JESÚS MARTÍNEZ NERI

  
REGIDOR OCTAVIO RAMÍREZ GALLEGOS

  
REGIDORA MARÍA FERNANDA MARTÍNEZ  
DE LA CRUZ

  
REGIDORA ANA LILIA GUTIÉRREZ DELGADO

HOJA QUE CONTIENE LAS FIRMAS DE LOS ASISTENTES A LA SESIÓN EXTRAORDINARIA DE CABILDO CELEBRADA EL DÍA VEINTE DE MAYO DEL AÑO DOS MIL VEINTICINCO, POR EL HONORABLE AYUNTAMIENTO DE SAN FRANCISCO DE LOS ROMO, ADMINISTRACIÓN 2024-2027.





GOBIERNO DE  
SAN FRANCISCO  
DE LOS ROMO  
2024 - 2027



SAN FRANCISCO  
DE LOS ROMO  
GRANDEZA DE AGUASCALIENTES

# CUENTA PUBLICA DEL MES DE ABRIL 2025



A  
Handwritten signatures and initials in blue ink, including a large 'A' at the top right, a signature below it, and several other initials and scribbles at the bottom right.

Handwritten signature or mark in blue ink at the bottom left.

## Contenido

### I. Información contable, con la desagregación siguiente:

- a) Estado de actividades;
- b) Estado de situación financiera;
- c) Estado de variación en la hacienda pública;
- d) Estado de cambios en la situación financiera;
- e) Estado de flujos de efectivo;
- g) Notas a los estados financieros;
- h) Estado analítico del activo,

### II. Información presupuestaria, con la desagregación siguiente:

- a) Estado analítico de ingresos,
- b) Estado analítico del ejercicio del presupuesto de egresos del que se derivarán las clasificaciones siguientes:
  - 1. Administrativa;
  - 2. Económica;
  - 3. Por objeto del gasto, y
  - 4. Funcional.

El estado analítico del ejercicio del presupuesto de egresos deberá identificar los montos y adecuaciones presupuestarias y subejercicios por ramo y programa;






Gobierno de  
SAN FRANCISCO  
DE LOS ROMO  
2024 - 2027



SAN FRANCISCO  
DE LOS ROMO  
GRANDEZA DE AGUASCALIENTES

# I. INFORMACIÓN CONTABLE





GOBIERNO DE  
SAN FRANCISCO  
DE LOS ROMO  
2024 - 2027



SAN FRANCISCO  
DE LOS ROMO  
GRANDEZA DE AGUASCALIENTES

# a) Estado de actividades






Municipio de San Francisco de los Romo  
Estado de Actividades  
Del 1 de Enero al 30 de Abril de 2025  
(Cifras en Pesos)



Concepto	2025	2024
<b>INGRESOS Y OTROS BENEFICIOS</b>		
<b>Ingresos de Gestión</b>		
Impuestos	91,911,087	168,023,395
Cuotas y Aportaciones de Seguridad Social	63,739,654	77,857,769
Contribuciones de Mejoras	0	0
Derechos	0	0
Productos	20,289,054	68,560,951
Aprovechamientos	6,356,682	19,606,440
Ingresos por Venta de Bienes y Prestación de Servicios	1,525,697	1,998,236
	0	0
<b>Participaciones, Aportaciones, Convenios, Incentivos Derivados de la Colaboración Fiscal, Fondos Distintos de Aportaciones, Transferencias, Asignaciones, Subsidios y Subvenciones, y Pensiones y Jubilaciones</b>	<b>152,082,083</b>	<b>349,869,571</b>
Participaciones, Aportaciones, Convenios, Incentivos Derivados de la Colaboración Fiscal y Fondos Distintos de Aportaciones		
Transferencias, Asignaciones, Subsidios y Subvenciones, y Pensiones y Jubilaciones	152,082,083	321,869,571
	0	28,000,000
<b>Otros Ingresos y Beneficios</b>		
Ingresos Financieros	0	0
Incremento por Variación de Inventarios	0	0
Disminución del Exceso de Estimaciones por Pérdida o Deterioro u Obsolescencia	0	0
Disminución del Exceso de Provisiones	0	0
Otros Ingresos y Beneficios Varios	0	0
	0	0
<b>Total de Ingresos y Otros Beneficios</b>	<b>243,993,170</b>	<b>517,892,966</b>
<b>GASTOS Y OTRAS PÉRDIDAS</b>		
<b>Gastos de Funcionamiento</b>		
Servicios Personales	83,903,625	304,985,201
Materiales y Suministros	55,941,853	173,487,434
Servicios Generales	8,180,957	41,615,762
	19,780,815	89,882,005
<b>Transferencias, Asignaciones, Subsidios y Otras Ayudas</b>	<b>25,556,279</b>	<b>73,050,137</b>
Transferencias Internas y Asignaciones al Sector Público		
Transferencias al Resto del Sector Público	0	36,835,401
Subsidios y Subvenciones	0	0
Ayudas Sociales	0	0
Pensiones y Jubilaciones	25,556,279	34,165,902
Transferencias a Fideicomisos, Mandatos y Contratos Análogos	0	2,048,834
Transferencias a la Seguridad Social	0	0
Donativos	0	0
Transferencias al Exterior	0	0
	0	0
<b>Participaciones y Aportaciones</b>		
Participaciones	0	0
Aportaciones	0	0
Convenios	0	0
	0	0
<b>Intereses, Comisiones y Otros Gastos de la Deuda Pública</b>		
Intereses de la Deuda Pública	0	0
Comisiones de la Deuda Pública	0	0
Gastos de la Deuda Pública	0	0
Costo por Coberturas	0	0
Apoyos Financieros	0	0
	0	0
<b>Otros Gastos y Pérdidas Extraordinarias</b>		
Estimaciones, Depreciaciones, Deterioros, Obsolescencia y Amortizaciones	5,022,040	10,055,143
Provisiones	0	10,055,143
Disminución de Inventarios	5,022,040	0
Otros Gastos	0	0
	0	0
<b>Inversión Pública</b>		
Inversión Pública no Capitalizable	0	70,451,522
	0	70,451,522
<b>Total de Gastos y Otras Pérdidas</b>	<b>114,481,944</b>	<b>458,542,003</b>
<b>Resultados del Ejercicio (Ahorro/Desahorro)</b>	<b>129,511,226</b>	<b>59,350,963</b>

Bajo protesta de decir verdad declaramos que los Estados Financieros y sus notas, son razonablemente correctos y son responsabilidad del emisor.

# b) Estado de Situación Financiera





Municipio de San Francisco de los Romo  
Estado de Situación Financiera  
Al 30 de Abril de 2025  
(Cifras en Pesos)



Concepto	2025	2024	Concepto	2025	2024
<b>ACTIVO</b>			<b>PASIVO</b>		
<b>Activo Circulante</b>			<b>Pasivo Circulante</b>		
Efectivo y Equivalentes	62,014,287	21,526,489	Cuentas por Pagar a Corto Plazo	5,576,671	6,167,213
Derechos a Recibir Efectivo o Equivalentes	167,196,665	74,911,505	Documentos por Pagar a Corto Plazo	0	0
Derechos a Recibir Bienes o Servicios	415,716	5,834,162	Porción a Corto Plazo de la Deuda Pública a Largo Plazo	0	0
Inventarios	0	0	Títulos y Valores a Corto Plazo	0	0
Almacenes	0	0	Pasivos Diferidos a Corto Plazo	0	0
Estimación por Pérdida o Deterioro de Activos Circulantes	0	0	Fondos y Bienes de Terceros en Garantía y/o Administración a Corto Plazo	6,017,700	6,017,700
Otros Activos Circulantes	25,000	0	Provisiones a Corto Plazo	5,022,040	0
<b>Total de Activos Circulantes</b>	<b>229,651,668</b>	<b>102,272,155</b>	Otros Pasivos a Corto Plazo	376,499	201,415
<b>Activo No Circulante</b>			<b>Total de Pasivos Circulantes</b>	<b>16,992,910</b>	<b>12,386,329</b>
Inversiones Financieras a Largo Plazo	0	0	<b>Pasivo No Circulante</b>		
Derechos a Recibir Efectivo o Equivalentes a Largo Plazo	0	0	Cuentas por Pagar a Largo Plazo	0	0
Bienes Inmuebles, Infraestructura y Construcciones en Proceso	224,052,454	224,052,454	Documentos por Pagar a Largo Plazo	0	0
Bienes Muebles	88,681,333	88,681,333	Deuda Pública a Largo Plazo	0	0
Activos Intangibles	407,953	407,953	Pasivos Diferidos a Largo Plazo	0	0
Depreciación, Deterioro y Amortización Acumulada de Bienes	-26,362,977	-26,362,977	Fondos y Bienes de Terceros en Garantía y/o en Administración a Largo Plazo	0	0
Activos Diferidos	0	0	Provisiones a Largo Plazo	0	0
Estimación por Pérdida o Deterioro de Activos no Circulantes	0	0	<b>Total de Pasivos No Circulantes</b>	<b>0</b>	<b>0</b>
Otros Activos no Circulantes	0	0	<b>Total del Pasivo</b>	<b>16,992,910</b>	<b>12,386,329</b>
<b>Total de Activos No Circulantes</b>	<b>286,778,763</b>	<b>286,778,763</b>	<b>HACIENDA PÚBLICA/PATRIMONIO</b>		
<b>Total del Activo</b>	<b>516,430,430</b>	<b>389,050,918</b>	<b>Hacienda Pública/Patrimonio Contribuido</b>	<b>228,000</b>	<b>228,000</b>
			Aportaciones	0	0
			Donaciones de Capital	228,000	228,000
			Actualización de la Hacienda Pública /Patrimonio	0	0
			<b>Hacienda Pública/Patrimonio Generado</b>	<b>499,209,521</b>	<b>376,436,590</b>
			Resultados del Ejercicio (Ahorro/Desahorro)	129,511,226	59,350,963
			Resultados de Ejercicios Anteriores	367,054,388	307,703,425
			Revalúos	84,015,946	84,015,946
			Reservas	0	0
			Rectificaciones de Resultados de Ejercicios Anteriores	-81,372,039	-74,633,745
			<b>Exceso o Insuficiencia en la Actualización de la Hacienda Pública/Patrimonio</b>	<b>0</b>	<b>0</b>
			Resultado por Posición Monetaria	0	0
			Resultado por Tenencia de Activos no Monetarios	0	0
			<b>Total Hacienda Pública/Patrimonio</b>	<b>499,437,521</b>	<b>376,664,590</b>
			<b>Total del Pasivo y Hacienda Pública /Patrimonio</b>	<b>516,430,430</b>	<b>389,050,918</b>

Bajo protesta de decir verdad declaramos que los Estados Financieros y sus notas, son razonablemente correctos y son responsabilidad del emisor.



Gobierno de  
**SAN FRANCISCO  
DE LOS ROMO**  
2024 - 2027



**SAN FRANCISCO  
DE LOS ROMO**  
GRANDEZA DE AGUASCALIENTES

## c) Estado de Variación en la Hacienda Pública



so

Y

~~so~~

✓

so

so

so

so

A





Municipio de San Francisco de los Romo  
Estado de Variación en la Hacienda Pública  
Del 1 de Enero al 30 de Abril de 2025  
(Cifras en Pesos)



Concepto	Hacienda Pública / Patrimonio Contribuido	Hacienda Pública / Patrimonio Generado de Ejercicios Anteriores	Hacienda Pública / Patrimonio Generado del Ejercicio	Exceso o Insuficiencia en la Actualización de la Hacienda Pública / Patrimonio	TOTAL
<b>Hacienda Pública/ Patrimonio Contribuido Neto de 2024</b>	<b>228,000</b>				<b>228,000</b>
Aportaciones	0	0	0	0	0
Donaciones de Capital	228,000	0	0	0	228,000
Actualización de la Hacienda Pública/Patrimonio	0	0	0	0	0
<b>Hacienda Pública/Patrimonio Generado Neto de 2024</b>		<b>317,085,626</b>	<b>59,350,963</b>		<b>376,436,590</b>
Resultados del Ejercicio (Ahorro/Desahorro)	0	0	59,350,963	0	59,350,963
Resultados de Ejercicios Anteriores	0	307,703,425	0	0	307,703,425
Revalúos	0	84,015,946	0	0	84,015,946
Reservas	0	0	0	0	0
Rectificaciones de Resultados de Ejercicios Anteriores	0	-74,633,745	0	0	-74,633,745
<b>Exceso o Insuficiencia en la Actualización de la Hacienda Pública/Patrimonio Neto de 2024</b>				<b>0</b>	<b>0</b>
Resultado por Posición Monetaria	0	0	0	0	0
Resultado por Tenencia de Activos no Monetarios	0	0	0	0	0
<b>Hacienda Pública/Patrimonio Neto Final de 2024</b>	<b>228,000</b>	<b>317,085,626</b>	<b>59,350,963</b>	<b>0</b>	<b>376,664,590</b>
<b>Cambios en la Hacienda Pública/Patrimonio Contribuido Neto de 2025</b>	<b>0</b>				<b>0</b>
Aportaciones	0	0	0	0	0
Donaciones de Capital	0	0	0	0	0
Actualización de la Hacienda Pública/Patrimonio	0	0	0	0	0
<b>Variaciones de la Hacienda Pública/Patrimonio Generado Neto de 2025</b>		<b>59,350,963</b>	<b>63,421,968</b>		<b>122,772,931</b>
Resultados del Ejercicio (Ahorro/Desahorro)	0	0	129,511,226	0	129,511,226
Resultados de Ejercicios Anteriores	0	59,350,963	-59,350,963	0	0
Revalúos	0	0	0	0	0
Reservas	0	0	0	0	0
Rectificaciones de Resultados de Ejercicios Anteriores	0	0	-6,738,295	0	-6,738,295
<b>Cambios en el Exceso o Insuficiencia en la Actualización de la Hacienda Pública/Patrimonio Neto de 2025</b>				<b>0</b>	<b>0</b>
Resultado por Posición Monetaria	0	0	0	0	0
Resultado por Tenencia de Activos no Monetarios	0	0	0	0	0
<b>Hacienda Pública/Patrimonio Neto Final de 2025</b>	<b>228,000</b>	<b>376,436,590</b>	<b>122,772,931</b>	<b>0</b>	<b>499,437,521</b>

Bajo protesta de decir verdad declaramos que los Estados Financieros y sus notas, son razonablemente correctos y son responsabilidad del emisor.

## d) Estado de Cambios en la Situación Financiera








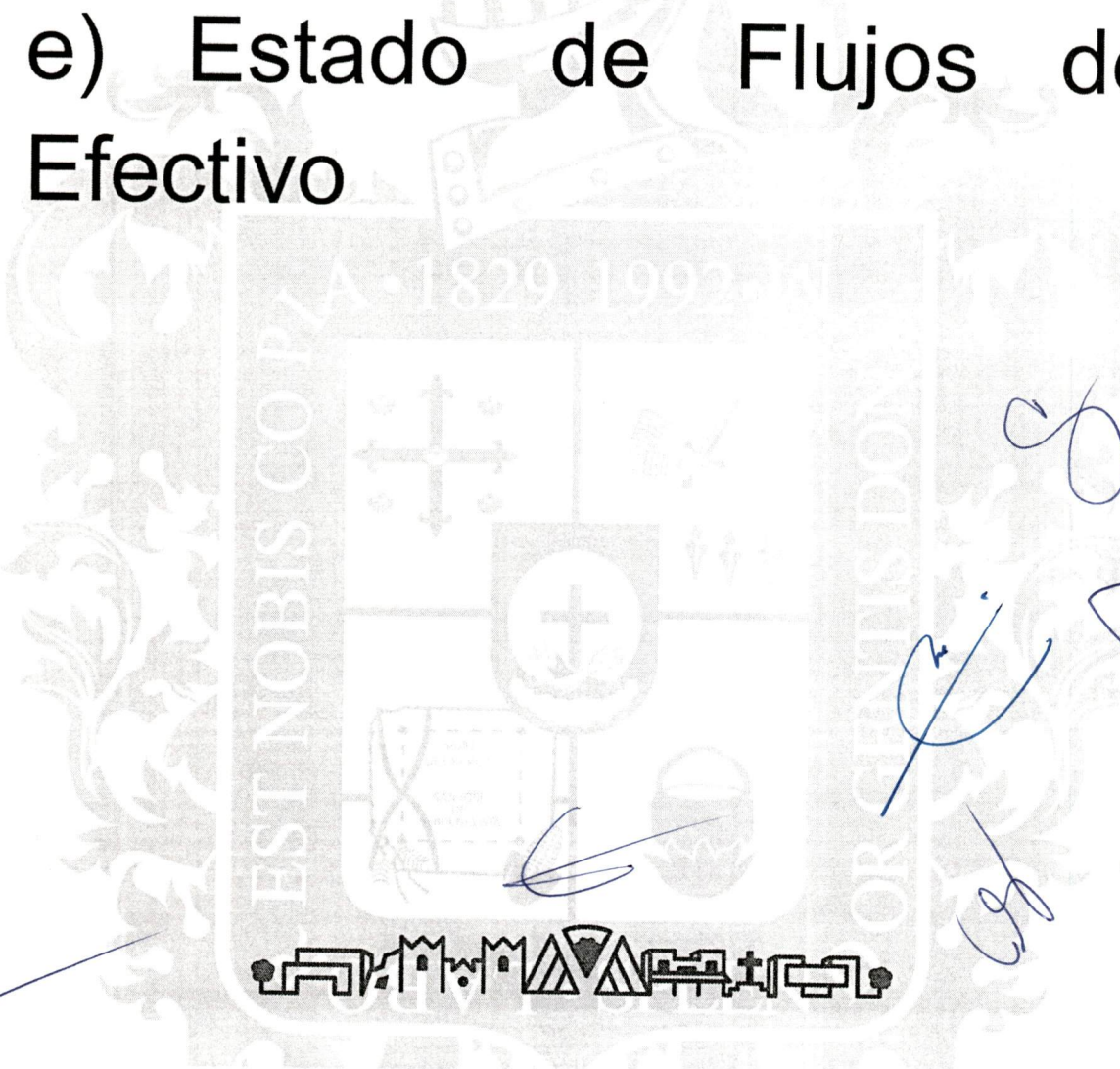
Municipio de San Francisco de los Romo  
 Estado de Cambios en la Situación Financiera  
 Del 1 de Enero al 30 de Abril de 2025  
 (Cifras en Pesos)



Concepto	Origen	Aplicación
<b>ACTIVO</b>		
<b>Activo Circulante</b>	<b>5,418,446</b>	<b>132,797,958</b>
Efectivo y Equivalentes	5,418,446	132,797,958
Derechos a Recibir Efectivo o Equivalentes	0	40,487,799
Derechos a Recibir Bienes o Servicios	0	92,285,160
Inventarios	5,418,446	0
Almacenes	0	0
Estimación por Pérdida o Deterioro de Activos Circulantes	0	0
Otros Activos Circulantes	0	25,000
<b>Activo No Circulante</b>	<b>0</b>	<b>0</b>
Inversiones Financieras a Largo Plazo	0	0
Derechos a Recibir Efectivo o Equivalentes a Largo Plazo	0	0
Bienes Inmuebles, Infraestructura y Construcciones en Proceso	0	0
Bienes Muebles	0	0
Activos Intangibles	0	0
Depreciación, Deterioro y Amortización Acumulada de Bienes	0	0
Activos Diferidos	0	0
Estimación por Pérdida o Deterioro de Activos no Circulantes	0	0
Otros Activos no Circulantes	0	0
<b>PASIVO</b>		
<b>Pasivo Circulante</b>	<b>5,197,124</b>	<b>590,543</b>
Cuentas por Pagar a Corto Plazo	5,197,124	590,543
Documentos por Pagar a Corto Plazo	0	0
Porción a Corto Plazo de la Deuda Pública a Largo Plazo	0	0
Títulos y Valores a Corto Plazo	0	0
Pasivos Diferidos a Corto Plazo	0	0
Fondos y Bienes de Terceros en Garantía y/o Administración a Corto Plazo	0	0
Provisiones a Corto Plazo	0	0
Otros Pasivos a Corto Plazo	5,022,040	0
	175,084	0
<b>Pasivo No Circulante</b>	<b>0</b>	<b>0</b>
Cuentas por Pagar a Largo Plazo	0	0
Documentos por Pagar a Largo Plazo	0	0
Deuda Pública a Largo Plazo	0	0
Pasivos Diferidos a Largo Plazo	0	0
Fondos y Bienes de Terceros en Garantía y/o en Administración a Largo Plazo	0	0
Provisiones a Largo Plazo	0	0
<b>HACIENDA PÚBLICA/PATRIMONIO</b>	<b>129,511,226</b>	<b>6,738,295</b>
<b>Hacienda Pública/Patrimonio Contribuido</b>	<b>0</b>	<b>0</b>
Aportaciones	0	0
Donaciones de Capital	0	0
Actualización de la Hacienda Pública/Patrimonio	0	0
<b>Hacienda Pública/Patrimonio Generado</b>	<b>129,511,226</b>	<b>6,738,295</b>
Resultados del Ejercicio (Ahorro/Desahorro)	70,160,263	0
Resultados de Ejercicios Anteriores	59,350,963	0
Revalúos	0	0
Reservas	0	0
Rectificaciones de Resultados de Ejercicios Anteriores	0	6,738,295
<b>Exceso o Insuficiencia en la Actualización de la Hacienda Pública/Patrimonio</b>	<b>0</b>	<b>0</b>
Resultado por Posición Monetaria	0	0
Resultado por Tenencia de Activos no Monetarios	0	0

Bajo protesta de decir verdad declaramos que los Estados Financieros y sus notas, son razonablemente correctos y son responsabilidad del emisor.

# e) Estado de Flujos de Efectivo





Municipio de San Francisco de los Romo  
Estado de Flujos de Efectivo  
Del 1 de Enero al 30 de Abril de 2025  
(Cifras en Pesos)



Concepto	2025	2024
<b>Flujos de Efectivo de las Actividades de Operación</b>		
<b>Origen</b>		
Impuestos	243,993,170	552,442,696
Cuotas y Aportaciones de Seguridad Social	63,739,654	77,857,769
Contribuciones de Mejoras	0	0
Derechos	0	0
Productos	20,289,054	68,560,951
Aprovechamientos	6,356,682	20,616,170
Ingresos por Venta de Bienes y Prestación de Servicios	1,525,697	35,538,236
Participaciones, Aportaciones, Convenios, Incentivos Derivados de la Colaboración Fiscal y Fondos Distintos de Aportaciones	0	0
Transferencias, Asignaciones, Subsidios y Subvenciones, y Pensiones y Jubilaciones	152,082,083	321,869,571
Otros Orígenes de Operación	0	28,000,000
	0	0
<b>Aplicación</b>		
Servicios Personales	199,198,374	463,029,116
Materiales y Suministros	55,788,311	173,487,434
Servicios Generales	6,767,333	41,395,440
Transferencias Internas y Asignaciones al Sector Público	18,177,018	89,633,765
Transferencias al Resto del Sector Público	0	36,290,715
Subsidios y Subvenciones	0	0
Ayudas Sociales	0	0
Pensiones y Jubilaciones	25,556,279	34,165,902
Transferencias a Fideicomisos, Mandatos y Contratos Análogos	0	2,048,834
Transferencias a la Seguridad Social	0	0
Donativos	0	0
Transferencias al Exterior	0	0
Participaciones	0	0
Aportaciones	0	0
Convenios	0	0
Otras Aplicaciones de Operación	0	0
<b>Flujos Netos de Efectivo por Actividades de Operación</b>	92,909,433	86,007,025
	44,794,796	89,413,581
<b>Flujos de Efectivo de las Actividades de Inversión</b>		
<b>Origen</b>		
Bienes Inmuebles, Infraestructura y Construcciones en Proceso	0	1,009,731
Bienes Muebles	0	0
Otros Orígenes de Inversión	0	1,009,729
	0	2
<b>Aplicación</b>		
Bienes Inmuebles, Infraestructura y Construcciones en Proceso	4,306,998	90,057,333
Bienes Muebles	4,306,998	68,705,678
Otras Aplicaciones de Inversión	0	21,233,892
	0	117,763
<b>Flujos Netos de Efectivo por Actividades de Inversión</b>	-4,306,998	-89,047,603
<b>Flujos de Efectivo de las Actividades de Financiamiento</b>		
<b>Origen</b>		
Endeudamiento Neto	0	0
Interno	0	0
Externo	0	0
Otros Orígenes de Financiamiento	0	0
	0	0
<b>Aplicación</b>		
Servicios de la Deuda	0	0
Interno	0	0
Externo	0	0
Otras Aplicaciones de Financiamiento	0	0
	0	0
<b>Flujos Netos de Efectivo por Actividades de Financiamiento</b>	0	0
	0	0
<b>Incremento/Disminución Neta en el Efectivo y Equivalentes al Efectivo</b>	40,487,799	365,978
<b>Efectivo y Equivalentes al Efectivo al Inicio del Ejercicio</b>	21,526,489	21,160,510
<b>Efectivo y Equivalentes al Efectivo al Final del Ejercicio</b>	62,014,287	21,526,489

Bajo protesta de decir verdad declaramos que los Estados Financieros y sus notas, son razonablemente correctos y son responsabilidad del emisor.



Gobierno de  
**SAN FRANCISCO  
DE LOS ROMO**  
2024 - 2027



**SAN FRANCISCO  
DE LOS ROMO**  
GRANDEZA DE AGUASCALIENTES

# f) Notas a los Estados Financieros





MUNICIPIO DE SAN FRANCISCO DE LOS ROMO

NOTAS A LOS ESTADOS FINANCIEROS



AL 30 DE ABRIL DE 2025

Formato de reforma 06/12/2022

Las notas a los estados financieros son explicaciones que amplían el origen y significado de los datos y cifras que se presentan en los Estados Financieros, proporcionando información acerca del ente público, sus transacciones y otros eventos que lo han afectado o podrían afectar económicamente, las cuales son parte integrante de los mismos, teniendo presente los postulados de revelación suficiente e importancia relativa.

Su objetivo es revelar y proporcionar información adicional que no se presenta en los Estados Financieros, pero que es relevante para la comprensión de alguno de ellos. Lo anterior para dar cumplimiento a los artículos 46, fracción I, inciso g), 47, 48 y 49 de la Ley General de Contabilidad Gubernamental (LGCG).

Las Notas a los Estados Financieros deberán incluir en el encabezado los siguientes datos: Nombre del Ente Público, la denominación "Notas a los Estados Financieros", periodo de que se trata y la unidad monetaria en que están expresadas las cifras (pesos).

A continuación se presentan los tres tipos de notas que acompañan a los Estados Financieros, a saber:

- a) Notas de gestión administrativa.
- b) Notas de desglose, y
- c) Notas de memoria (cuentas de orden).

a) NOTAS DE GESTIÓN ADMINISTRATIVA

Estas Notas tienen como objetivo la revelación del contexto y de los aspectos económico-financieros más relevantes que influyeron en las decisiones del periodo, y que deberán ser considerados en la elaboración de los estados financieros para la mayor comprensión de los mismos y sus particularidades.

De esta manera, se informan y explican las condiciones relacionadas con la información financiera de cada periodo de gestión; además, de exponer aquellas políticas que podrían afectar la toma de decisiones en periodos posteriores.

1. Autorización e Historia

Se informará sobre:

a) Fecha de creación del ente público.

La fecha de creación de este Ente Público es el 30 de Enero de 1992, mediante el Decreto No. 162, emitido por el C. Ing. Miguel Angel Barberena Vega, Gobernador Constitucional del Estado, Libre y Soberano de Aguascalientes.

b) Principales cambios en su estructura.

La más reciente modificación en la estructura orgánica de este Ente Público, tuvo lugar el día 16 de enero de 2024, misma que fue publicada el 22 de ENERO en el periódico Oficial del Estado de Aguascalientes en la Cuarta Sección,

2. Panorama Económico y Financiero

Se informará sobre las principales condiciones económico-financieras bajo las cuales el ente público estuvo operando; y las cuales influyeron en la toma de decisiones de la administración; tanto a nivel local como federal.

Las principales condiciones económicas y financieras bajo las cuales opera este Ente Público y que influyeron en la toma de decisiones de la Administración, son las siguientes; en el ámbito local los ingresos de gestión presentan un alto índice de recaudación, especialmente el Impuesto Sobre la Propiedad Raíz.

3. Organización y Objeto Social

Se informará sobre:

a) Objeto social.

Implementar políticas públicas orientadas a resultados en donde participe la ciudadanía, a través del cumplimiento honesto del marco legal, con programas, la eficiencia y transparencia del ejercicio de los recursos que permitan más y mejores obras y servicios públicos, que coadyuven a elevar la calidad de vida y el bienestar de la sociedad francorromense.

b) Principal actividad.

Es la prestación de servicios públicos

c) Ejercicio fiscal.

El ejercicio fiscal es el 2025

d) Régimen jurídico.

El Municipio de San Francisco de los Romo es un institución jurídica, política y social de carácter público, con personalidad jurídica, patrimonio propio y libre administración de su hacienda pública.

e) Consideraciones fiscales del ente: revelar el tipo de contribuciones que esté obligado a pagar o retener.

Las obligaciones fiscales de este Ente Público, son las siguientes.

- Retención del Impuesto Sobre la Renta (ISR), por sueldos y salarios
- Retención del Impuesto Sobre la Renta (ISR), por servicios profesionales
- Retención del Impuesto Sobre la Renta (ISR), por régimen simplificado de confianza
- Retención del Impuesto Sobre la Renta (ISR), por el pago de renta de bienes inmuebles
- Pago de retenciones del Impuesto Sobre la Renta (ISR), por sueldos y salarios

Handwritten signatures and marks at the bottom of the page.



MUNICIPIO DE SAN FRANCISCO DE LOS ROMO

NOTAS A LOS ESTADOS FINANCIEROS



- Pago de retenciones del Impuesto Sobre la Renta (ISR), por servicios profesionales
- Pago de retenciones del Impuesto Sobre la Renta (ISR), por regimen simplificado de confianza
- Pago de retenciones del Impuesto Sobre la Renta (ISR), por renta de bienes inmuebles

f) Estructura organizacional básica.

La estructura organizacional de este Ente Público, es la siguiente:

- I.- PRESIDENCIA MUNICIPAL
- II.- COMITÉ MUNICIPAL PARA EL DESARROLLO INTEGRAL DE LA FAMILIA
- III.- COORDINACIÓN DE COMUNICACIÓN SOCIAL
- IV.- DELEGACIÓN PUERTECITO DE LA VIRGEN
- V.- DELEGACIÓN LA ESCONDIDA
- VI.- SECRETARÍA DEL H. AYUNTAMIENTO Y DIRECCIÓN GENERAL DE GOBIERNO
- VII.- DIRECCIÓN DE FINANZAS Y ADMINISTRACIÓN
- VIII.- DIRECCIÓN DE PLANEACIÓN Y EVALUACIÓN
- XI.- ORGANO INTERNO DE CONTROL
- X.- DIRECCIÓN DE OBRAS PÚBLICAS
- XI.- DIRECCIÓN DE DESARROLLO SOCIAL, ECONÓMICO Y AGROPECUARIO
- XII.- DIRECCIÓN DE DESARROLLO URBANO
- XIII.- DIRECCIÓN DE SERVICIOS PÚBLICOS Y ECOLOGÍA
- XIV.- DIRECCIÓN DE ASUNTOS JURÍDICOS
- XV.- DIRECCIÓN DE SEGURIDAD PÚBLICA Y MOVILIDAD MUNICIPAL

g) Fideicomisos de los cuales es fideicomitente o fideicomisario, y contratos análogos, incluyendo mandatos de los cuales es parte.

Este Ente Público, no cuenta con Fideicomisos, Mandatos y Análogos.

4. Bases de Preparación de los Estados Financieros

Se informará sobre:

- a) Si se ha observado la normatividad emitida por el CONAC y las disposiciones legales aplicables.
- b) La normatividad aplicada para el reconocimiento, valuación y revelación de los diferentes rubros de la información financiera, así como las bases de medición utilizadas para la elaboración de los estados financieros; por ejemplo: costo histórico, valor de realización, valor razonable, valor de recuperación o cualquier otro método empleado y los criterios de aplicación de los mismos.
- c) Postulados básicos de Contabilidad Gubernamental (PBCG).
- d) Normatividad supletoria. En caso de emplear varios grupos de normatividades (normatividades supletorias), deberá realizar la justificación razonable correspondiente, su alineación con los PBCG y a las características cualitativas asociadas descritas en el Marco Conceptual de Contabilidad Gubernamental (MCCG) y sus modificaciones.
- e) Para las entidades que por primera vez estén implementando la base de devengado de acuerdo a la Ley de Contabilidad, deberán:
  - Revelar las nuevas políticas de reconocimiento;
  - Su plan de implementación;
  - Revelar los cambios en las políticas, la clasificación y medición de las mismas, así como su impacto en la información financiera, y
  - Presentar los últimos estados financieros con la normatividad anteriormente utilizada con las nuevas políticas para fines de comparación en la transición a la base devengado.

Los Estados Financieros de este Ente Público, se han elaborado observando las normas emitidas por el Consejo Nacional de Armonización Contable y las disposiciones legales aplicables.

El reconocimiento, valuación y revaluación, se realizó considerando que todos los eventos que afecten económicamente al Ente Público deben ser cuantificados en términos monetarios y se registrarán al costo histórico o al valor económico más objetivo, registrándose en moneda nacional.

Los Estados Financieros de este Ente Público, fueron preparados en apego a los Postulados Básicos de Contabilidad Gubernamental emitidos por el Consejo Nacional de Armonización Contable

5. Políticas de Contabilidad Significativas

Son los principios, bases, reglas y procedimientos específicos adoptados por el ente público en la elaboración y presentación de sus estados financieros.

El ente público seleccionará y aplicará sus políticas contables de manera congruente para transacciones, otros eventos y condiciones que sean similares.

Se informará sobre:

- a) Actualización: se informará del método utilizado para la actualización del valor de los activos, pasivos y Hacienda Pública/Patrimonio y las razones de dicha elección. Así como informar de la desconexión o reconexión inflacionaria.

No se han aplicado factores de actualización, sin embargo, para efectos de desincorporación o por el fincamiento de responsabilidades derivadas de pérdidas o destrucción de activos físicos, cuando el valor histórico en libros sea diferente al costo de recuperación o de reposición, la diferencia se registra como resultado de ingreso o gasto.

- b) Informar sobre la realización de operaciones en el extranjero y de sus efectos en la información financiera gubernamental, considerando entre otros el importe de las variaciones cambiarias reconocidas en el resultado (ahorro o desahorro).



Handwritten mark resembling a triangle with a diagonal line.

MUNICIPIO DE SAN FRANCISCO DE LOS ROMO

NOTAS A LOS ESTADOS FINANCIEROS



No se realizaron operaciones en el extranjero y por consiguiente no tuvo efectos en la información financiera gubernamental.

**c) Método de valuación de la inversión en acciones de Compañías subsidiarias no consolidadas y asociadas.**

En las operaciones de este Ente Público no se realizaron valuaciones de la inversión en acciones de Compañías subsidiarias no consolidadas y asociadas.

**d) Sistema y método de valuación de inventarios y costo de lo vendido.**

En las operaciones de este Ente Público no se realizaron valuaciones de inventarios y costo de lo vendido.

**e) Beneficios a empleados: revelar el cálculo de la reserva actuarial, valor presente de los ingresos esperados comparado con el valor presente de la estimación de gastos tanto de los beneficiarios actuales como futuros.**

En las operaciones de este Ente Público no se registraron beneficios a empleados mediante el cálculo de la reserva actuarial, valor presente de los ingresos esperados comparado con el valor presente de la estimación de gastos tanto de los beneficiarios actuales como futuros.

**f) Provisiones: objetivo de su creación, monto y plazo.**

Durante el periodo que se informa, se realizó el registro de la provisión para aguinaldos, por un importe de \$1,255,510.00; misma provisión acumulada en el ejercicio que asciende a \$ 5,022,040.00

**g) Reservas: objetivo de su creación, monto y plazo.**

En las operaciones de este Ente Público no se registraron reservas.

**h) Cambios en políticas contables y corrección de errores junto con la revelación de los efectos que se tendrá en la información financiera del ente público, ya sea retrospectivos o prospectivos.**

En este Ente Público no se han registrado cambios significativos en las políticas contables.

**i) Rectificaciones: se deben revelar todos aquellos movimientos entre cuentas por efectos de cambios en los tipos de operaciones.**

Se llevaron a cabo reclasificaciones entre cuentas de orden presupuestario, tanto de ingresos como de egresos, derivados principalmente por registros incorrectos.

**j) Depuración y cancelación de saldos.**

Durante el ejercicio fiscal en curso, NO se han realizado depuraciones y cancelaciones de saldos.

**6. Posición en Moneda Extranjera y Protección por Riesgo Cambiario**

Se informará sobre:

- s) Activos en moneda extranjera.
- b) Pasivos en moneda extranjera.
- c) Posición en moneda extranjera.
- d) Tipo de cambio.
- e) Equivalente en moneda nacional.

Lo anterior, por cada tipo de moneda extranjera que se encuentre en los rubros de activo y pasivo.

Adicionalmente, se informará sobre los métodos de protección de riesgo por variaciones en el tipo de cambio.

Durante el ejercicio fiscal en curso, NO se han realizado ningún tipo de operación al respecto.

**7. Reporte Analtico del Activo**

Debe mostrar la siguiente información:

**a) Vida útil, porcentajes de depreciación y amortización utilizados en los diferentes tipos de activos, o el importe de las pérdidas por deterioro reconocidas.**

Tomando como base las Reglas Especificas del Registro y Valoración del Patrimonio emitidas por el Consejo Nacional de Armonización Contable, este Ente Público asignó a los diferentes grupos del activo no circulante, concretamente al apartado de los bienes muebles e intangibles, la vida útil estimada y los porcentajes de depreciación y amortización propuestas en el documento técnico-normativo de referencia.

**b) Cambios en el porcentaje de depreciación y amortización y en el valor de los activos ocasionado por deterioro.**

Sobre este apartado en lo particular este Ente Público no ha considerado realizar cambios en el porcentaje de depreciación o valor residual de los activos.

**c) Importe de los gastos capitalizados en el ejercicio, tanto financieros como de investigación y desarrollo.**

Durante el periodo contable correspondiente al presente ejercicio fiscal 2025, este Ente Público no ha realizado capitalización de gastos financieros, de investigación y desarrollo.

**d) Riesgos por tipo de cambio o tipo de interés de las inversiones financieras.**

En lo que respecta al presente apartado, las inversiones financieras de este Ente Público, no tienen implicación alguna de riesgos por tipo de cambio o tipo de interés.

**e) Valor en el ejercicio de los bienes construidos por la entidad.**

Los bienes construidos por la entidad, deben seguir el mismo principio del costo de adquisición de bienes de ese tipo, incluyendo, por tanto, el valor de los insumos utilizados en su construcción y todos los gastos incurridos hasta instalarlo en el lugar y condiciones que hagan posible su utilización

Handwritten signatures and marks at the bottom of the page.



MUNICIPIO DE SAN FRANCISCO DE LOS ROMO

NOTAS A LOS ESTADOS FINANCIEROS



f) Otras circunstancias de carácter significativo que afecten el activo, tales como bienes en garantía, señalados en embargos, litigios, títulos de inversiones entregados en garantías, baja significativa del valor de inversiones financieras, etc.

Sobre este apartado se informa que no se han presentado otras circunstancias de carácter significativo que afecten el activo

g) Desmantelamiento de Activos, procedimientos, implicaciones, efectos contables.

Sobre este apartado se informa que no se han presentado desmantelamientos de activos, de procedimientos, implicaciones, efectos contables.

h) Administración de activos; planeación con el objetivo de que el ente los utilice de manera más efectiva.

La administración de activos con el objetivo de que el ente los utilice de manera más efectiva, para tal fin se han establecido diversas disposiciones administrativas y de control, tales como resguardos individuales, bitácoras de uso, diagnósticos preventivos y predictivos.

Adicionalmente, se deben incluir las explicaciones de las principales variaciones en el activo, en cuadros comparativos como sigue:

a) Inversiones en valores.

Nombre	Importe al inicio del ejercicio	Importe al cierre del periodo	Variación
Inversiones financieras	\$ 153,724,982.29	\$ 156,337,302.99	\$ 2,612,320.70

b) Patrimonio de Organismos Descentralizados de Control Presupuestario Indirecto.

Sobre este apartado se informa que no se han presentado Patrimonio de Organismos descentralizados de Control Presupuestario Indirecto.

c) Inversiones en empresas de participación mayoritaria.

Sobre este apartado se informa que no se han presentado Inversiones en empresas de participación mayoritaria.

d) Inversiones en empresas de participación minoritaria.

Sobre este apartado se informa que no se han presentado Inversiones en empresas de participación minoritaria.

e) Patrimonio de Organismos Descentralizados de Control Presupuestario Directo, según corresponda.

Sobre este apartado se informa que no se han presentado Patrimonio de organismos descentralizados de control presupuestario directo, según corresponda.

8. Fideicomisos, Mandatos y Análogos

Se deberá informar:

a) Por ramo administrativo que los reporta.

b) Enlistar los de mayor monto de disponibilidad, relacionando aquéllos que conforman el 80% de las disponibilidades.

Sobre este apartado se hace mención de que NO se cuenta con Fideicomisos, Mandatos y Análogos.

9. Reporte de la Recaudación

a) Análisis del comportamiento de la recaudación correspondiente al ente público o cualquier tipo de ingreso, de forma separada los ingresos locales de los federales.

b) Proyección de la recaudación e ingresos en el mediano plazo.

I.- Ingresos obtenidos

	Importe
Participaciones, Aportaciones, Convenios, Incentivos derivados de la colaboración fiscal	\$ 152,082,083.00
Transferencias, asignaciones, subsidios y subvenciones, y pensiones y jubilaciones	\$ -

II.- Ingresos generados

	Importe
Impuestos	\$ 63,739,654.33
Derechos	\$ 20,289,053.73
Productos	\$ 6,356,682.47
Aprovechamientos	\$ 1,525,696.69

10. Información sobre la Deuda y el Reporte Análítico de la Deuda

a) Utilizar al menos los siguientes indicadores: deuda respecto al PIB y deuda respecto a la recaudación tomando, como mínimo, un período igual o menor a 5 años.

b) Información de manera agrupada por tipo de valor gubernamental o instrumento financiero en la que se consideren intereses, comisiones, tasa, perfil de vencimiento y otros gastos de la deuda.

Handwritten signatures and initials in blue ink at the bottom of the page.



MUNICIPIO DE SAN FRANCISCO DE LOS ROMO

NOTAS A LOS ESTADOS FINANCIEROS



Sobre este apartado, se hace mención de que NO se cuenta con deuda pública contratada.

11. Calificaciones otorgadas

Informar, tanto del ente público como cualquier transacción realizada, que haya sido sujeta a una calificación crediticia.

Se hace mención de que NO se ha realizado transacción alguna que haya sido sujeta a una calificación crediticia.

12. Proceso de Mejora

Se informará de:

- a) Principales Políticas de control interno.
b) Medidas de desempeño financiero, metas y alcance.

Se hace mención de lo siguiente:

- a).- Principales Políticas de control interno. Las principales políticas de control interno implementadas, son las siguientes: suministro de combustible, lineamientos para el otorgamiento de ayudas y subsidios, lineamientos para el manejo y comprobación del fondo revolvente de caja chica.
b).- Medidas de desempeño financiero, metas y alcance. Las medidas de desempeño financiero, se encuentran contenidas en el Programa Operativo Anual, a las cuales se les da puntual seguimiento para llegar a las metas establecidas.

13. Información por Segmentos

Cuando se considere necesario se podrá revelar la información financiera de manera segmentada debido a la diversidad de las actividades y operaciones que realizan los entes públicos, ya que la misma proporciona información acerca de las diferentes actividades operativas en las cuales participa, de los productos o servicios que maneja, de las diferentes áreas geográficas, de los grupos homogéneos con el objetivo de entender el desempeño del ente, evaluar mejor los riesgos y beneficios del mismo, y entenderlo como un todo y sus partes integrantes.

Consecuentemente, esta información contribuye al análisis más preciso de la situación financiera, grados y fuentes de riesgo y crecimiento potencial de negocio.

Sobre este apartado se hace mención de que NO se considera necesario revelar la información financiera de manera segmentada debido a la diversidad de las actividades y operaciones que realiza este ente público.

14. Eventos Posteriores al Cierre

El ente público informará el efecto en sus estados financieros de aquellos hechos ocurridos en el periodo posterior al que informa, que proporcionan mayor evidencia sobre eventos que le afectan económicamente y que no se conocían a la fecha de cierre.

Se hace mención de que NO se presentaron hechos ocurridos en el periodo posterior al que informa.

15. Partes Relacionadas

Se debe establecer por escrito que no existen partes relacionadas que pudieran ejercer influencia significativa sobre la toma de decisiones financieras y operativas.

No existen Partes Relacionadas que pudieran ejercer influencia significativa sobre la toma de decisiones financieras y operativas.

16. Responsabilidad Sobre la Presentación Razonable de la Información Contable

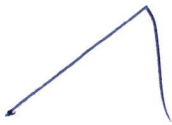

La Información Contable deberá estar firmada en cada página de la misma e incluir al final la siguiente leyenda: "Bajo protesta de decir verdad declaramos que los Estados Financieros y sus notas, son razonablemente correctos y son responsabilidad del emisor". Lo anterior, no será aplicable para la información contable consolidada

b) NOTAS DE DESGLOSE

II. NOTAS AL ESTADO DE ACTIVIDADES

Ingresos y Otros Beneficios

- 1. Explicar aquellas cuentas de los rubros que integran los grupos de: Ingresos de Gestión; Participaciones, Aportaciones, Convenios, Incentivos Derivados de la Colaboración Fiscal, Fondos Distintos de Aportaciones, Transferencias, Asignaciones, Subsidios y Subvenciones, y Pensiones y Jubilaciones; y Otros Ingresos y Beneficios, que en lo individual representen el 15% o más del total del rubro al que corresponden.





MUNICIPIO DE SAN FRANCISCO DE LOS ROMO

NOTAS A LOS ESTADOS FINANCIEROS



100%

Concepto	Importe
IMPUESTOS	
PARTICIPACIONES, APORTACIONES, CONVENIOS, INCENTIVOS DERIVADOS DE LA COLABORACIÓN FISCAL Y FONDOS DISTINTOS DE APORTACIONES	\$ 63,739,654.33
OTROS INGRESOS Y BENEFICIOS VARIOS	\$ 152,082,083.00
	\$ .00
<b>Suma</b>	<b>215,821,737.33</b>

Concepto	Importe	%
IMPUESTOS		
PARTICIPACIONES	\$ 63,739,654.33	\$0.30
OTROS INGRESOS Y BENEFICIOS VARIOS	\$ 112,442,221.00	\$0.52
	\$ .00	\$0.00

Ingresos de Gestión

Concepto	Importe
Impuestos	\$ 63,739,654.33
Derechos	\$ 20,289,053.73
Productos	\$ 6,356,682.47
Aprovechamientos	\$ 1,525,696.69
<b>Suma</b>	<b>91,911,087.22</b>

Participaciones, Aportaciones, Convenios, Incentivos Derivados de la Colaboración Fiscal, Fondos Distintos de Aportaciones, Transferencias, Asignaciones, Subsidios y Subvenciones, y Pensiones y Jubilaciones

Concepto	Importe
PARTICIPACIONES	
<b>Subtotal PARTICIPACIONES</b>	<b>\$ 112,442,221.00</b>
APORTACIONES	<b>112,442,221.00</b>
<b>Subtotal APORTACIONES</b>	<b>\$ 36,087,621.00</b>
CONVENIOS	<b>36,087,621.00</b>
<b>Subtotal CONVENIOS</b>	<b>-</b>
INCENTIVOS DERIVADOS DE LA COLABORACIÓN FISCAL	<b>-</b>
<b>Subtotal INCENTIVOS DERIVADOS DE LA COLABORACIÓN FISCAL</b>	<b>3,552,241.00</b>
FONDOS DISTINTOS DE APORTACIONES	<b>3,552,241.00</b>
<b>Subtotal FONDOS DISTINTOS DE APORTACIONES</b>	<b>-</b>
TRANSFERENCIAS Y ASIGNACIONES	<b>-</b>
<b>Subtotal TRANSFERENCIAS Y ASIGNACIONES</b>	<b>-</b>
AYUDAS SOCIALES	<b>-</b>
<b>Subtotal A AYUDAS SOCIALES</b>	<b>-</b>
SUBSIDIOS Y SUBVENCIONES	<b>-</b>
<b>Subtotal SUBSIDIOS Y SUBVENCIONES</b>	<b>-</b>
PENSIONES Y JUBILACIONES	<b>-</b>
<b>Subtotal PENSIONES Y JUBILACIONES</b>	<b>-</b>
<b>Suma</b>	<b>152,082,083.00</b>

Otros Ingresos y Beneficios

Concepto	Importe
OTROS INGRESOS	\$ .00
<b>Suma</b>	<b>0</b>

Gastos y Otras Pérdidas:

- Explicar aquellas cuentas de los rubros que integran los grupos de: Gastos de Funcionamiento; Transferencias, Subsidios y Otras Ayudas; Participaciones y Aportaciones; Intereses, Comisiones y Otros Gastos de la Deuda Pública; Otros Gastos y Pérdidas Extraordinarias, así como Inversión Pública, que en lo individual representen el 15% o más del total del rubro al que corresponden.

Concepto	Importe
SERVICIOS PERSONALES	\$ 55,941,853.00
TRANSFERENCIAS INTERNAS Y ASIGNACIONES AL SECTOR PÚBLICO	\$ .00
PARTICIPACIONES	\$ .00
INTERESES DE LA DEUDA PÚBLICA	\$ .00
ESTIMACIONES, DEPRECIACIONES, DETERIOROS, OBSOLESCENCIA Y AMORTIZACIONES	\$ .00
INVERSIÓN PÚBLICA NO CAPITALIZABLE	\$ .00



MUNICIPIO DE SAN FRANCISCO DE LOS ROMO

NOTAS A LOS ESTADOS FINANCIEROS



Suma	\$ 55,941,853.00
------	------------------

Concepto	Importe	%
REMUNERACIONES AL PERSONAL DE CARÁCTER PERMANENTE	\$ 42,118,478.00	75.29
ASIGNACIONES AL SECTOR PÚBLICO	\$ .00	-
PARTICIPACIONES DE LA FEDERACIÓN A ENTIDADES FEDERATIVAS Y MUNICIPIOS	\$ .00	-
INTERESES DE LA DEUDA PÚBLICA INTERNA	\$ .00	-
DEPRECIACIÓN DE BIENES MUEBLES	\$ .00	-
CONSTRUCCIÓN EN BIENES NO CAPITALIZABLE	\$ .00	-

Gastos de Funcionamiento

Concepto	Importe
Servicios Personales	\$ 55,941,853.00
Materiales y Suministros	\$ 8,180,957.00
Servicios Generales	\$ 19,780,815.00
	\$ .00
Suma	\$ 83,903,625.00

Transferencias, Asignaciones, Subsidios y Otras Ayudas

Concepto	Importe
	\$ .00
Suma	\$ .00

Participaciones y Aportaciones

Concepto	Importe
	\$ .00
	\$ .00
Suma	\$ .00

Intereses, Comisiones y Otros Gastos de la Deuda Pública

Concepto	Importe
	\$ .00
	\$ .00
Suma	\$ .00

Otros Gastos y Pérdidas Extraordinarias

Concepto	Importe
	\$ .00
	\$ .00
Suma	\$ .00

Inversión Pública

Concepto	Importe
	\$ .00
Suma	0

Handwritten signature

Handwritten signature

Handwritten signature

Handwritten signature

Handwritten signature

Handwritten signature

Handwritten signature



MUNICIPIO DE SAN FRANCISCO DE LOS ROMO

NOTAS A LOS ESTADOS FINANCIEROS



II) NOTAS AL ESTADO DE SITUACIÓN FINANCIERA

Activo

Efectivo y Equivalentes

1. Se informará acerca de los fondos con afectación específica, el tipo y monto de los mismos; de las inversiones temporales se revelará su tipo y monto.

A continuación se relacionan las cuentas que integran el rubro de efectivo y equivalentes:

Concepto	2025	2024
EFFECTIVO		
BANCOS/TESORERÍA	\$ .00	\$ .00
INVERSIONES TEMPORALES (HASTA 3 MESES)	\$ 56,294,054.60	\$ 21,526,488.56
FONDOS CON AFECTACIÓN ESPECÍFICA	\$ 156,337,302.99	\$ 67,720,989.43
DEPÓSITOS DE FONDOS DE TERCEROS EN GARANTÍA Y/O ADMINISTRACIÓN	\$ .00	\$ .00
OTROS EFECTIVOS Y EQUIVALENTES	\$ .00	\$ .00
<b>Suma</b>	<b>212,631,357.59</b>	<b>89,247,477.99</b>

Efectivo

Representa el monto en dinero propiedad del ente público en caja y aquel que está a su cuidado y administración.

Concepto	Importe
Fondos de caja	\$ 22,500.00
<b>Suma</b>	<b>22,500.00</b>

Bancos/Tesorería

Representa el monto de efectivo disponible propiedad de ENTE/INSTITUTO, en instituciones bancarias, su importe se integra por:

Banco	Importe
Bancomer	\$ 4,516,212.50
Banorte	\$ 44,841,603.97
Banco Azteca	\$ 1,138,039.05
BanBajío	\$ 5,798,199.08
<b>Suma</b>	<b>\$ 56,294,054.60</b>

Inversiones Temporales

Representa el monto de efectivo invertido por ENTE/INSTITUTO, la cual se efectúa a plazos que van de inversión a la vista hasta 90 días, su importe se integra por:

Banco	Importe
Banorte	\$ 118,604,696.70
Bancomer	\$ 37,732,606.29
<b>Suma</b>	<b>\$ 156,337,302.99</b>

Fondos con Afectación Específica

Representan el monto de los fondos con afectación específica que deben financiar determinados gastos o actividades.

Banco	Importe
	\$ .00
	\$ .00
<b>Suma</b>	<b>0</b>

Derechos a recibir Efectivo y Equivalentes y Bienes o Servicios

2. Por tipo de contribución se informará el monto que se encuentre pendiente de cobro y por recuperar de hasta cinco ejercicios anteriores, asimismo se deberán considerar los montos sujetos a algún tipo de juicio con una antigüedad mayor a la señalada y la factibilidad de cobro.

3. Se informará, de manera agrupada, los derechos a recibir efectivo y equivalentes, y bienes o servicios, (excepto cuentas por cobrar de contribuciones e inversiones financieras) en una desagregación por su vencimiento en días a 90, 180, menor o igual a 365 y mayor a 365. Adicionalmente, se informará de las características cualitativas relevantes que afecten a estas cuentas.



MUNICIPIO DE SAN FRANCISCO DE LOS ROMO

NOTAS A LOS ESTADOS FINANCIEROS



Concepto	2025	2024
DERECHOS A RECIBIR EFECTIVO O EQUIVALENTES	\$ 167,196,664.50	\$ 74,911,505.00
DERECHOS A RECIBIR BIENES O SERVICIOS	\$ 415,716.00	\$ 5,834,162.00
<b>Suma</b>	<b>\$ 167,612,380.50</b>	<b>\$ 80,745,667.00</b>

Cuentas por Cobrar a Corto Plazo

Representa el monto de los derechos de cobro a favor del ente público, cuyo origen es distinto de los ingresos por contribuciones, productos y aprovechamientos, que serán exigibles en un plazo menor o igual a doce meses.

Concepto	2025	2024
FONDO DIRECTO MUNICIPAL	\$ 10,836,830.27	\$ .00
<b>Suma</b>	<b>\$ 10,836,830.27</b>	<b>\$ .00</b>

Deudores Diversos por Cobrar a Corto Plazo

Representa el monto de los derechos de cobro a favor del ente público por gastos por comprobar, principalmente relacionados con viáticos.

Sin Movimientos en el periodo

Otros Derechos a recibir Efectivo y Equivalentes a Corto Plazo

Representan los derechos de cobro originados en el desarrollo de las actividades del ente público, de los cuales se espera recibir una contraprestación representada en recursos, bienes o servicios; en un plazo menor o igual a doce meses, no incluidos en las cuentas anteriores,

Concepto	2025
	\$0.00
<b>Suma</b>	<b>\$ .00</b>

Inventarios

4. Se clasificarán como inventarios los bienes disponibles para su transformación. Esta nota aplica para aquellos entes públicos que realicen algún proceso de transformación y/o elaboración de bienes.

En la nota se informará del sistema de costeo y método de valuación aplicados a los inventarios, así como la conveniencia de su aplicación dada la naturaleza de los mismos. Adicionalmente, se revelará el impacto en la información financiera por cambios en el método o sistema.

Se informa que en este Ente Público, no se han realizado registros de Otros Derechos a recibir Efectivo y Equivalentes a Corto Plazo

Almacenes

5. De la cuenta Almacén se informará acerca del método de valuación, así como la conveniencia de su aplicación. Adicionalmente, se revelará el impacto en la información financiera por cambios en el método.

Se informa que en este Ente Público, no se han realizado registros de la cuenta de Almacén.

Inversiones Financieras

6. De la cuenta Fideicomisos, Mandatos y Contratos Análogos se informarán los recursos asignados por tipo y monto, y características significativas que tengan o puedan tener alguna incidencia en las mismas.

Se informa que en este Ente Público, no se han constituido Fideicomisos.

7. Se informarán los saldos e integración de las cuentas: Participaciones y Aportaciones de Capital, Inversiones a Largo Plazo y Títulos y Valores a Largo Plazo.

Se informa que este Ente Público, no ha otorgado o realizado participaciones o aportaciones de Capital

Bienes Muebles, Inmuebles e Intangibles

8. Se informará de manera agrupada por cuenta, los rubros de Bienes Muebles e Inmuebles, el monto de la cuenta y de la depreciación del ejercicio y la acumulada, el método de depreciación, tasas determinadas y los criterios de aplicación de los mismos. Asimismo, se informará de las características significativas del estado en que se encuentren los activos.

Handwritten signatures and marks at the bottom of the page.



MUNICIPIO DE SAN FRANCISCO DE LOS ROMO

NOTAS A LOS ESTADOS FINANCIEROS



Bienes Muebles

Concepto	2025	2024
MOBILIARIO Y EQUIPO DE ADMINISTRACIÓN	\$ 4,761,584.28	\$ 4,118,554.03
MOBILIARIO Y EQUIPO EDUCACIONAL Y RECREATIVO	\$ 587,867.86	\$ 554,187.86
EQUIPO E INSTRUMENTAL MÉDICO Y DE LABORATORIO	\$ 11.00	\$ 11.00
VEHÍCULOS Y EQUIPO DE TRANSPORTE	\$ 29,520,090.89	\$ 14,181,589.97
EQUIPO DE DEFENSA Y SEGURIDAD	\$ 1,800,013.00	\$ -
MAQUINARIA, OTROS EQUIPOS Y HERRAMIENTAS	\$ 52,011,765.99	\$ 47,183,428.28
<b>Total BIENES MUEBLES</b>	<b>\$ 88,681,333.02</b>	<b>\$ 66,037,771.14</b>

Bienes Inmuebles, Infraestructura y Construcciones en Proceso

Concepto	2025	2024
TERRENOS	\$ 161,763,023.88	\$ 161,374,235.88
EDIFICIOS NO HABITACIONALES	\$ 56,932,039.78	\$ 56,932,039.78
INFRAESTRUCTURA	\$ 5,357,390.08	\$ 5,357,390.08
CONSTRUCCIONES EN PROCESO EN BIENES DE DOMINIO PÚBLICO	\$ -	\$ 24,841,691.26
CONSTRUCCIONES EN PROCESO EN BIENES PROPIOS	\$ -	\$ -
<b>Total BIENES INMUEBLES, INFRAESTRUCTURA Y CONSTRUCCIONES EN PROCESO</b>	<b>\$ 224,052,453.74</b>	<b>\$ 248,507,381.00</b>

Depreciaciones

Concepto	2025	2024
DEPRECIACIÓN ACUMULADA DE BIENES MUEBLES	\$ (26,362,977.00)	\$ (26,362,977.00)
<b>Total DEPRECIACIÓN, DETERIORO Y AMORTIZACIÓN ACUMULADA DE BIENES</b>	<b>\$ (26,362,977.00)</b>	<b>\$ (26,362,977.00)</b>

9. Se informará de manera agrupada por cuenta, los rubros de activos intangibles y diferidos, su monto y naturaleza, amortización del ejercicio, amortización acumulada, tasa y método aplicados.

Activos Intangibles

Concepto	2025	2024
SOFTWARE	\$ 407,952.80	\$ 407,952.80
LICENCIAS	\$ -	\$ -
<b>Total ACTIVOS INTANGIBLES</b>	<b>\$ 407,952.80</b>	<b>\$ 407,952.80</b>

Activo Diferido

Concepto	2025	2024
OTROS ACTIVOS DIFERIDOS	\$ -	\$ -
<b>Total ACTIVOS DIFERIDOS</b>	<b>\$ -</b>	<b>\$ -</b>

Amortizaciones

Concepto	2025	2024
AMORTIZACIÓN ACUMULADA DE ACTIVOS INTANGIBLES	\$ 62,111.25	\$ 62,111.25
<b>Total DEPRECIACIÓN, DETERIORO Y AMORTIZACIÓN ACUMULADA DE BIENES</b>	<b>\$ 62,111.25</b>	<b>\$ 62,111.25</b>

Estimaciones y Deterioros

10. Se informarán los criterios utilizados para la determinación de las estimaciones; por ejemplo: estimación de cuentas incobrables, estimación por deterioro de inventarios, deterioro de bienes y cualquier otra que aplique.

Se informa que no se tiene contemplada la estimación, por ejemplo, de cuentas incobrables, estimación de inventarios, deterioro de activos biológicos y cualquier otra que aplique.

Otros Activos

11. De las cuentas de otros activos se informará por tipo circulante o no circulante, los montos totales asociados y sus características cualitativas significativas que les impacten financieramente.

Otros Activos Circulantes

Concepto	2025	2024

Handwritten signatures and scribbles in blue ink at the bottom of the page.



*[Handwritten signature]*

MUNICIPIO DE SAN FRANCISCO DE LOS ROMO

NOTAS A LOS ESTADOS FINANCIEROS



VALORES EN GARANTÍA	\$	-	\$	-
BIENES EN GARANTÍA (EXCLUYE DEPÓSITOS DE FONDOS)	\$	-	\$	-
<b>Total</b>	\$	-	\$	-

Otros Activos No Circulantes

Concepto	2025	2024
BIENES EN CONCESIÓN	\$ -	\$ -
BIENES EN ARRENDAMIENTO FINANCIERO	\$ -	\$ -
<b>Total</b>	\$ -	\$ -

Se informa que este Ente Público, no cuenta con Otros Activos Circulantes y No circulantes.

Pasivo

Cuentas y Documentos por pagar

1. Se elaborará una relación de las cuentas y documentos por pagar en una desagregación por su vencimiento en días a 90, 180, menor o igual a 365 y mayor a 365. Asimismo, se informará sobre la factibilidad del pago de dichos pasivos.

Servicios Personales por Pagar a Corto Plazo

Representa los adeudos por las remuneraciones del personal al servicio del ente público, de carácter permanente o transitorio, que deberá pagar en un plazo menor o igual a doce meses.

Proveedores por Pagar a Corto Plazo

Representa los adeudos con proveedores derivados de operaciones del ente público, con vencimiento menor o igual a doce meses.

Concepto	Importe
SERVICIO ISAMEL, S.A. DE C.V.	\$ 569,904.03
MAOFRE GRUPO CONSTRUCTOR SA DE CV	\$ 32,836.92
ELIGIA AVELAR UBARIO	\$ 348.00
MARGARITA CASTAÑEDA ALVAREZ	\$ 78,010.00
SEGUROS EL POTOSI	\$ 995,266.00
MARIA GUADALUPE LUEVANO GARCIA	\$ 2,251.56
KARLA MARIANA JIMENEZ REYES	\$ 20,682.17
ARTURO CALZADA PUENTES	\$ 22,040.00
DARIO SEBASTIAN PADILLA ALBA	\$ 27,000.00
CONSUELO RIVAS GOMEZ	\$ 57,366.96
LLARESER SA DE CV	\$ 357,443.61
RUBEN URIEL ZERMEÑO MARQUEZ	\$ 57,118.40
JOSE DE JESUS CASTAÑEDA VALDEZ	\$ 117,833.00
MANUEL ESCOBEDO HERNANDEZ	\$ 237,336.00
ARMANDO MEZA MUNOZ	\$ 2,784.00
PAUL MARTIN CERVANTES LECHUGA	\$ 44,080.00
TERESA REYES CASTANEDA	\$ 2,037.96
LUIS HUMBERTO ALONZO VILLANUEVA	\$ 38,790.40
KARLA YESENA ESPARZA GARCIA	\$ 107,632.92
CENTRO EMPRESARIAL SANTORO S DE RL	\$ 210,134.00
KAREN YURITZI GONZALEZ MARTINEZ	\$ 36,525.47
<b>Suma</b>	<b>\$ 3,017,421.40</b>

Fondos y Bienes de Terceros en Garantía y/o Administración

2. Se informará de manera agrupada los recursos localizados en Fondos de Bienes de Terceros en Garantía y/o Administración a corto y largo plazo, así como la naturaleza de dichos recursos y sus características cualitativas significativas que les afecten o pudieran afectarles financieramente.

Se informa que este Ente Público no tiene registros de recursos localizados en Fondos de Bienes de Terceros en Administración y/o en garantía a corto y largo plazo.

Pasivos Diferidos

3. Se informará de las cuentas de los pasivos diferidos por tipo, monto y naturaleza, así como las características significativas que les impacten o pudieran impactarles financieramente.

Pasivos Diferidos a Corto Plazo

*[Handwritten signatures and initials]*



*[Handwritten signature]*

MUNICIPIO DE SAN FRANCISCO DE LOS ROMO

NOTAS A LOS ESTADOS FINANCIEROS



Concepto	2025	2024
Total		

Pasivos Diferidos a Largo Plazo

Concepto	2025	2024
Total		

Provisiones

4. Se informará de las cuentas de provisiones por tipo, monto y naturaleza, así como las características significativas que les impacten.

Provisiones a Corto Plazo

Concepto	2025	2024
AGUINALDO	\$ 5,022,040.00	\$ .00
		\$ .00
Total	5,022,040.00	0

Provisiones a Largo Plazo

Concepto	2025	2024
	\$ .00	\$ .00
	\$ .00	\$ .00
Total	0	0

Otros Pasivos

5. De las cuentas de otros pasivos se informará por tipo circulante o no circulante, los montos totales y sus características cualitativas significativas que les impacten financieramente.

Se tiene registrado los ingresos pendientes de identificar

III) NOTAS AL ESTADO DE VARIACIÓN EN LA HACIENDA PÚBLICA

1. Se informará de manera agrupada, acerca de las modificaciones al patrimonio contribuido por tipo, naturaleza y monto.

En el periodo que se informa no hubo variaciones al Patrimonio Contribuido

2. Se informará de manera agrupada, acerca del monto y procedencia de los recursos que modifican al patrimonio generado.

El Patrimonio Generado se integra de la siguiente manera:

1.- Resultado del Ejercicio(Ahorro/Desahorro)	129,511,226
2.- Resultado de Ejercicios Anteriores	367,054,388
3.- Rectificaciones de resultados de ejercicios anteriores	-81,372,039

IV) NOTAS AL ESTADO DE FLUJOS DE EFECTIVO

Efectivo y equivalentes

1. Presentar el análisis de las cifras del periodo actual (2025) y periodo anterior (2024) del Efectivo y Equivalentes al Efectivo, al Final del Ejercicio del Estado de Flujos de Efectivo, respecto a la composición del rubro de Efectivo y Equivalentes, utilizando el siguiente cuadro:

Efectivo y Equivalentes		2025	2024
Efectivo	Concepto	\$ -	\$ -
Bancos/Tesorería		\$ 62,014,287.23	\$ 21,526,489.00

*[Handwritten signatures and initials]*



MUNICIPIO DE SAN FRANCISCO DE LOS ROMO

NOTAS A LOS ESTADOS FINANCIEROS



Bancos/Dependencias y Otros	\$	-	\$	-
Inversiones Temporales (Hasta 3 meses)	\$	-	\$	-
Fondos con Afectación Específica	\$	-	\$	-
Depósitos de Fondos de Terceros en Garantía y/o Administración	\$	-	\$	-
Otros Efectivos y Equivalentes	\$	-	\$	-
<b>Total</b>	\$	<b>62,014,287.23</b>	\$	<b>21,526,489.00</b>

2. Detallar las adquisiciones de las Actividades de Inversión efectivamente pagadas, respecto del apartado de aplicación.

Adquisiciones de Actividades de Inversión efectivamente pagadas			
Concepto	2025	2024	
<b>Bienes Inmuebles, Infraestructura y Construcciones en Proceso</b>			
Terrenos			
Viviendas			
Edificios no Habitacionales			
Infraestructura			
Construcciones en Proceso en Bienes de Dominio Público			
Construcciones en Proceso en Bienes Propios			
Otros Bienes Inmuebles			
<b>Bienes Muebles</b>			
Mobiliario y Equipo de Administración			
Mobiliario y Equipo Educativo y Recreativo			
Equipo e Instrumental Médico y de Laboratorio			
Vehículos y Equipo de Transporte			
Equipo de Defensa y Seguridad			
Maquinaria, Otros Equipos y Herramientas			
Colecciones, Obras de Arte y Objetos Valiosos			
Activos Biológicos			
Otras Inversiones			
<b>Total</b>			

3. Presentar la Conciliación de los Flujos de Efectivo Netos de las Actividades de Operación y los saldos de Resultados del Ejercicio (Ahorro/Desahorro), utilizando el siguiente cuadro:

CONCILIACION DE FLUJOS DE EFECTIVO NETOS			
Concepto	2025	2024	
<b>Resultado del Ejercicio Ahorro /Desahorro</b>			
<b>Movimientos de partidas (o rubros) que no afectan al efectivo</b>	\$ 129,511,226.00		
Depreciación			
Amortización			
Incrementos en las provisiones			
Incremento en inversiones producido por revaluación			
Ganancia/pérdida en venta de bienes muebles, inmuebles e intangibles			
Incremento en cuentas por cobrar			
<b>Flujos de Efectivo Netos de las Actividades de Operación</b>	\$ 44,794,796.00		

Los conceptos incluidos en los movimientos de partidas (o rubros) que no afectan al efectivo, que aparecen en el cuadro anterior son enunciativos y tienen como finalidad mostrar algunos ejemplos para elaborar este cuadro.

V) CONCILIACIÓN ENTRE LOS INGRESOS PRESUPUESTARIOS Y CONTABLES, ASÍ COMO ENTRE LOS EGRESOS PRESUPUESTARIOS Y LOS GASTOS CONTABLES

La conciliación se presentará atendiendo a lo dispuesto por el "Acuerdo por el que se emite el formato de conciliación entre los ingresos presupuestarios y contables, así como entre los egresos presupuestarios y los gastos contables" y sus modificaciones.

Municipio de San Francisco de los Romo Conciliación entre los Ingresos Presupuestarios y Contables Correspondiente del 1 de Enero al 30 de Abril de 2025 (Cifras en pesos)	
1. Ingresos Presupuestarios	\$ 253,131,667.44
2. Más ingresos contables no presupuestarios	0.00



*Handwritten mark resembling a stylized 'A' or '4'.*

MUNICIPIO DE SAN FRANCISCO DE LOS ROMO

NOTAS A LOS ESTADOS FINANCIEROS



2.1 Ingresos Financieros	0.00
2.2 Incremento por Variación de Inventarios	0.00
2.3 Disminución del exceso de estimaciones por pérdida o deterioro u obsolescencia	0.00
2.4 Disminución del exceso de provisiones	0.00
2.5 Otros ingresos y beneficios varios	
2.6 Otros ingresos Contables No Presupuestarios	
<b>9,138,497.00</b>	
<b>3. Menos ingresos presupuestarios no contables</b>	
3.1 Aprovechamientos Patrimoniales	0.00
3.2 Ingresos derivados de financiamientos	0.00
3.3 Otros Ingresos Presupuestarios No Contables	9,138,497.00
<b>4. Ingresos Contables (4 = 1 + 2 - 3)</b>	
<b>243,993,170</b>	

**Municipio de San Francisco de los Rómos**  
**Conciliación entre los Egresos Presupuestarios y los Gastos Contables**  
**Correspondiente del 1 de Enero al 30 de Abril de 2025**

<b>1. Total de egresos (presupuestarios)</b>	<b>\$ 113,766,902.05</b>
<b>2. Menos egresos presupuestarios no contables</b>	<b>\$ 12,487,955.14</b>
2.1 Materias Primas y Materiales de Producción y Comercialización	0
2.2 Materiales y Suministros	8,180,957
2.3 Mobiliario y Equipo de Administración	0
2.4 Mobiliario y Equipo Educativo y Recreativo	0
2.5 Equipo e Instrumental Médico y de Laboratorio	0
2.6 Vehículos y Equipo de Transporte	0
2.7 Equipo de Defensa y Seguridad	0
2.8 Maquinaria, Otros Equipos y Herramientas	0
2.9 Activos Biológicos	0
2.10 Bienes Inmuebles	0
2.11 Activos Intangibles	0
2.12 Obra Pública en Bienes de Dominio Público	0
2.13 Obra Pública en Bienes Propios	4,306,998
2.14 Acciones y Participaciones de Capital	0
2.15 Compra de Títulos y Valores	0
2.16 Concesión de Préstamos	0
2.17 Inversiones en Fideicomisos, Mandatos y Otros Análogos	0
2.18 Provisiones para Contingencias y Otras Erogaciones Especiales	0
2.19 Amortización de la Deuda Pública	0
2.20 Adeudos de Ejercicios Fiscales Anteriores (ADEFAS)	0
2.21 Otros Egresos Presupuestales No Contables	0
<b>3. Más Gasto Contables No Presupuestarios</b>	<b>\$ 13,202,997.39</b>
3.1 Estimaciones, Depreciaciones, Deterioros, Obsolescencia y Amortizaciones	0
3.2 Provisiones	5,022,040
3.3 Disminución de inventarios	0
3.4 Aumento por insuficiencia de estimaciones por pérdida o deterioro u obsolescencia	0
3.5 Aumento por insuficiencia de provisiones	0

*Handwritten signature and scribbles on the left side of the page.*

*Handwritten signatures and scribbles at the bottom of the page.*



MUNICIPIO DE SAN FRANCISCO DE LOS ROMO

NOTAS A LOS ESTADOS FINANCIEROS



3.6 Materiales y Suministros (consumos)	8,180,957
3.7 Otros Gastos Contables No Presupuestales	0.00
<b>4. Total de Gasto Contable (4 = 1 - 2 + 3)</b>	<b>\$ 114,481,944.30</b>

c) NOTAS DE MEMORIA (CUENTAS DE ORDEN)

Las Notas de Memoria contendrán información sobre las cuentas de orden tanto contables como presupuestarias que se utilizan para registrar movimientos de valores que no afecten o modifiquen el Estado de Situación Financiera del ente público; sin embargo, su incorporación es necesaria con fines de recordatorio, de control y en general sobre los aspectos administrativos, o bien, para consignar sus derechos o responsabilidades contingentes que puedan, o no, presentarse en el futuro.

Las cuentas que se manejan para efectos de estas Notas son las siguientes:

Cuentas de Orden Contables

- Valores
- Emisión de obligaciones
- Avales y garantías
- Juicios
- Inversión Mediante Proyectos para Prestación de Servicios (PPS) y Similares
- Bienes concesionados o en comodato

Se informará al menos lo siguiente:

- Los valores en custodia de Instrumentos prestados a formadores de mercado e Instrumentos de crédito recibidos en garantía de los formadores de mercado u otros.
- Por tipo de emisión de Instrumento: monto, tasa y vencimiento.
- Los contratos firmados de construcciones por tipo de contrato.

Las cuentas de orden contables señaladas, se indican de manera enunciativa, por lo tanto, deberán informar sobre las cuentas de orden contable que utilice el ente público y que presenten saldos al periodo que se reporta.

Concepto	Importe
VALORES EN CUSTODIA	
CUSTODIA DE VALORES	\$ 00
BIENES BAJO CONTRATO EN COMODATO	\$ 00
CONTRATO DE COMODATO POR BIENES	\$ 00
CREDITOS EN PROCESO DE RESOLUCIÓN	\$ 00
DEMANDAS JUDICIALES EN PROCESO DE RESOLUCIÓN	\$ 101,365.94
	\$ 3,316,470.00
<b>CUENTAS DE ORDEN CONTABLES</b>	<b>\$3,417,835.94</b>

Cuentas de Orden Presupuestario

- Cuentas de ingresos
- Cuentas de egresos

En las cuentas de orden presupuestarias, se informará el avance que se registra, previo al cierre presupuestario de cada periodo que se reporta.

Cuentas de Orden Presupuestarias de Ingresos		2025
Concepto		
Ley de Ingresos Estimada		\$ 476,032,706.00
Ley de Ingresos por Ejecutar		\$ 240,372,762.78
Modificaciones a la Ley de Ingresos Estimada		\$ 17,471,724.22
Ley de Ingresos Devengada		\$ 253,131,667.44
Ley de Ingresos Recaudada		\$ 243,993,170.22

\* Al importe total de los abonos del rubro 8.1.4 Ley de Ingresos Devengada se le deberá restar las devoluciones del periodo que se reporta.

Cuentas de Orden Presupuestarias de Egresos		2025
Concepto		
Presupuesto de Egresos Aprobado		\$ 476,032,706.00
Presupuesto de Egresos por Ejercer		\$ 263,355,852.13
Modificaciones al Presupuesto de Egresos Aprobado		\$ 17,471,724.22
Presupuesto de Egresos Comprometido		\$ 230,148,578.09
Presupuesto de Egresos Devengado		\$ 113,766,902.05
Presupuesto de Egresos Ejercido		\$ 113,766,902.05

Handwritten signatures and scribbles at the bottom of the page.



Handwritten signature in blue ink

MUNICIPIO DE SAN FRANCISCO DE LOS ROMO

NOTAS A LOS ESTADOS FINANCIEROS



Presupuesto de Egresos Pagado	\$ 110,595,938.13
-------------------------------	-------------------

SR: Saldo del rubro contenido en la Balanza de Comprobación.

R: Rubro (Plan de Cuentas del Manual de Contabilidad Gubernamental emitido por el CONAC)

\*Bajo protesta de decir verdad declaramos que los Estados Financieros y sus notas, son razonablemente correctos y son responsabilidad del emisor\*.

Handwritten signature in blue ink

Handwritten signature in blue ink

# g) Estado Analítico del Activo

cb

cb

cb

cb

cb

cb

cb

cb





Municipio de San Francisco de los Romo  
Estado Analítico del Activo  
Del 1 de Enero al 30 de Abril de 2025  
(Cifras en Pesos)



Concepto	Saldo Inicial	Cargos del Periodo	Abonos del Periodo	Saldo Final	Variación del Periodo
<b>ACTIVO</b>	<b>389,050,918</b>	<b>737,626,462</b>	<b>610,246,950</b>	<b>516,430,430</b>	<b>127,379,512</b>
<b>Activo Circulante</b>	<b>102,272,155</b>	<b>733,319,464</b>	<b>605,939,952</b>	<b>229,651,668</b>	<b>127,379,512</b>
Efectivo y Equivalentes	21,526,489	330,277,508	289,789,710	62,014,287	40,487,799
Derechos a Recibir Efectivo o Equivalentes	74,911,505	403,016,956	310,731,796	167,196,665	92,285,160
Derechos a Recibir Bienes o Servicios	5,834,162	0	5,418,446	415,716	-5,418,446
Inventarios	0	0	0	0	0
Almacenes	0	0	0	0	0
Estimación por Pérdida o Deterioro de Activos Circulantes	0	0	0	0	0
Otros Activos Circulantes	0	25,000	0	25,000	25,000
<b>Activo No Circulante</b>	<b>286,778,763</b>	<b>4,306,998</b>	<b>4,306,998</b>	<b>286,778,763</b>	<b>0</b>
Inversiones Financieras a Largo Plazo	0	0	0	0	0
Derechos a Recibir Efectivo o Equivalentes a Largo Plazo	0	0	0	0	0
Bienes Inmuebles, Infraestructura y Construcciones en Proceso	224,052,454	4,306,998	4,306,998	224,052,454	0
Bienes Muebles	88,681,333	0	0	88,681,333	0
Activos Intangibles	407,953	0	0	407,953	0
Depreciación, Deterioro y Amortización Acumulada de Bienes	-26,362,977	0	0	-26,362,977	0
Activos Diferidos	0	0	0	0	0
Estimación por Pérdida o Deterioro de Activos no Circulantes	0	0	0	0	0
Otros Activos no Circulantes	0	0	0	0	0

Bajo protesta de decir verdad declaramos que los Estados Financieros y sus notas, son razonablemente correctos y son responsabilidad del emisor.



GOBIERNO DE  
SAN FRANCISCO  
DE LOS ROMO  
2024 - 2027



SAN FRANCISCO  
DE LOS ROMO  
GRANDEZA DE AGUASCALIENTES

# II. INFORMACIÓN PRESUPUESTAL

80

2

Handwritten signature

Handwritten mark

Handwritten signature

Handwritten signature

Handwritten mark

Handwritten signature

Handwritten signature

Handwritten signature



# a) Estado analítico de ingresos,

Handwritten signature

Handwritten signature

Handwritten signature

Handwritten signature

Handwritten signature

Handwritten signature



Handwritten signature



Municipio de San Francisco de los Romo  
Estado Analítico de Ingresos  
Del 1 de Enero al 30 de Abril de 2025  
(Cifras en Pesos)



Rubro de Ingresos / Fuente de Financiamiento	Ingreso					Diferencia
	Estimado	Ampliaciones / (Reducciones)	Modificado	Devengado	Recaudado	
Impuestos	37,210,000	0	37,210,000	63,739,654	63,739,654	26,529,654
Cuotas y Aportaciones de Seguridad Social	0	0	0	0	0	0
Contribuciones de Mejoras	5,000	0	5,000	0	0	-5,000
Derechos	31,266,000	0	31,266,000	20,289,054	20,289,054	-10,976,946
Productos	1,000,000	0	1,000,000	6,356,682	6,356,682	5,356,682
Aprovechamientos	1,715,000	9,138,497	10,853,497	10,664,194	1,525,697	-189,303
Ingresos por Venta de Bienes, Prestación de Servicios y Otros Ingresos	0	0	0	0	0	0
Participaciones, Aportaciones, Convenios, Incentivos Derivados de la Colaboración Fiscal y Fondos Distintos de Aportaciones	374,836,706	8,333,227	383,169,933	152,082,083	152,082,083	-222,754,623
Transferencias, Asignaciones, Subsidios y Subvenciones, y Pensiones y Jubilaciones	30,000,000	0	30,000,000	0	0	-30,000,000
Ingresos Derivados de Financiamientos	0	0	0	0	0	0
<b>Total</b>	<b>476,032,706</b>	<b>17,471,724</b>	<b>493,504,430</b>	<b>253,131,667</b>	<b>243,993,170</b>	
				<b>Ingresos excedentes</b>		<b>-232,039,536</b>

Rubro de Ingresos / Fuente de Financiamiento	Ingreso					Diferencia
	Estimado	Ampliaciones / (Reducciones)	Modificado	Devengado	Recaudado	
<b>Ingresos del Poder Ejecutivo Federal o Estatal y de los Municipios</b>	<b>476,032,706</b>	<b>17,471,724</b>	<b>493,504,430</b>	<b>253,131,667</b>	<b>243,993,170</b>	<b>-232,039,536</b>
Impuestos	37,210,000	0	37,210,000	63,739,654	63,739,654	26,529,654
Cuotas y Aportaciones de Seguridad Social	0	0	0	0	0	0
Contribuciones de Mejoras	5,000	0	5,000	0	0	-5,000
Derechos	31,266,000	0	31,266,000	20,289,054	20,289,054	-10,976,946
Productos	1,000,000	0	1,000,000	6,356,682	6,356,682	5,356,682
Aprovechamientos	1,715,000	9,138,497	10,853,497	10,664,194	1,525,697	-189,303
Participaciones, Aportaciones, Convenios, Incentivos Derivados de la Colaboración Fiscal y Fondos Distintos de Aportaciones	374,836,706	8,333,227	383,169,933	152,082,083	152,082,083	-222,754,623
Transferencias, Asignaciones, Subsidios y Subvenciones, y Pensiones y Jubilaciones	30,000,000	0	30,000,000	0	0	-30,000,000
<b>Ingresos de los Entes Públicos de los Poderes Legislativo y Judicial, de los Órganos Autónomos y del Sector Paraestatal o Paramunicipal, así como de las Empresas Productivas del Estado</b>	<b>0</b>	<b>0</b>	<b>0</b>	<b>0</b>	<b>0</b>	<b>0</b>
Cuotas y Aportaciones de Seguridad Social	0	0	0	0	0	0
Productos	0	0	0	0	0	0
Ingresos por Venta de Bienes, Prestación de Servicios y Otros Ingresos	0	0	0	0	0	0
Transferencias, Asignaciones, Subsidios y Subvenciones, y Pensiones y Jubilaciones	0	0	0	0	0	0
<b>Ingresos derivados de financiamiento</b>	<b>0</b>	<b>0</b>	<b>0</b>	<b>0</b>	<b>0</b>	<b>0</b>
Ingresos Derivados de Financiamientos	0	0	0	0	0	0
<b>Total</b>	<b>476,032,706</b>	<b>17,471,724</b>	<b>493,504,430</b>	<b>253,131,667</b>	<b>243,993,170</b>	
				<b>Ingresos excedentes</b>		<b>-232,039,536</b>



GOBIERNO DE  
SAN FRANCISCO  
DE LOS ROMO  
2024 - 2027



SAN FRANCISCO  
DE LOS ROMO  
GRANDEZA DE AGUASCALIENTES

b) Estado analítico del ejercicio del presupuesto de egresos del que se derivarán las clasificaciones siguientes:

co

69  
H






Gobierno de  
**SAN FRANCISCO  
DE LOS ROMO**  
2024 - 2027



**SAN FRANCISCO  
DE LOS ROMO**  
GRANDEZA DE AGUASCALIENTES

# 1) Administrativa





Gobierno (Federal/Estatal/Municipal) de Municipio de San Francisco de los Romo  
Estado Analítico del Ejercicio del Presupuesto de Egresos  
Clasificación Administrativa  
Del 1 de Enero al 30 de Abril de 2025  
(Cifras en Pesos)



Concepto	Egresos					Subejercicio
	Aprobado	Ampliaciones/ (Reducciones)	Modificado	Devengado	Pagado	
Poder Ejecutivo	476,032,706	17,471,724	493,504,430	113,766,902	110,595,938	379,737,528
Poder Legislativo	0	0	0	0	0	0
Poder Judicial	0	0	0	0	0	0
Órganos Autónomos	0	0	0	0	0	0
<b>Total del Egreso</b>	<b>476,032,706</b>	<b>17,471,724</b>	<b>493,504,430</b>	<b>113,766,902</b>	<b>110,595,938</b>	<b>379,737,528</b>

Handwritten signatures and initials in blue ink at the bottom of the page.



*Handwritten mark*

**Cuenta Pública 2025**  
**Municipio de San Francisco de los Romo**  
**Estado Analítico del Ejercicio del Presupuesto de Egresos**  
**Clasificación Administrativa**  
**Del 1 de Enero al 30 de Abril de 2025**  
**(Cifras en Pesos)**



Concepto	Egresos					Subejercicio
	Aprobado	Ampliaciones/ (Reducciones)	Modificado	Devengado	Pagado	
<b>Presidencia</b>	<b>85,156,000</b>	<b>0</b>	<b>85,156,000</b>	<b>5,494,190</b>	<b>5,299,278</b>	<b>79,661,810</b>
Presidencia	43,152,000	0	43,152,000	1,708,790	1,708,790	41,443,210
Secretaría Particular	1,850,800	0	1,850,800	676,940	524,827	1,173,860
Coordinación Municipal de Gabinete	685,200	0	685,200	142,916	142,916	542,284
Coordinación de Asesores	2,213,000	0	2,213,000	701,132	701,132	1,511,868
Coordinación de Relaciones Públicas	242,700	0	242,700	192,767	192,767	49,933
Coordinación de Gestión Social	2,358,500	0	2,358,500	632,217	589,418	1,726,283
Instancia Municipal de la Mujer	3,040,500	0	3,040,500	718,813	718,813	2,321,687
Instancia Municipal de la Juventud	1,613,300	0	1,613,300	720,616	720,616	892,684
Patronato de la Feria	30,000,000	0	30,000,000	0	0	30,000,000
<b>Dirección del Comité Municipal para el D.I.F.</b>	<b>17,912,800</b>	<b>0</b>	<b>17,912,800</b>	<b>4,308,936</b>	<b>4,157,842</b>	<b>13,603,864</b>
Dirección del Comité Municipal para el D.I.F.	7,998,600	0	7,998,600	2,428,549	2,277,454	5,570,051
Subdirección Administrativa	403,000	0	403,000	0	0	403,000
Coordinación Operativa	222,000	0	222,000	88,508	88,508	133,492
Departamento de Asistencia Social Alimentaria	2,178,600	0	2,178,600	370,834	370,834	1,807,766
Departamento de Rehabilitación Física	584,500	0	584,500	92,248	92,248	492,252
Departamento de Atención a Personas Adultas Mayores	1,593,000	0	1,593,000	301,011	301,011	1,291,989
Departamento de Habilidades, Capacitación y Desarrollo Integral	2,921,800	0	2,921,800	579,056	579,056	2,342,744
Unidad de Vinculación con la Sociedad Civil	560,800	0	560,800	68,986	68,986	491,814
Procuraduría Municipal de la Defensa de los Derechos de las niñas, niños y adolescentes	215,500	0	215,500	75,133	75,133	140,367
Departamento Jurídico	207,500	0	207,500	153,622	153,622	53,878
Unidad de Trabajo Social y Canalización	593,400	0	593,400	92,259	92,259	501,141
Departamento de Psicología	434,100	0	434,100	58,731	58,731	375,369
<b>Coordinación de Comunicación Social</b>	<b>2,110,300</b>	<b>0</b>	<b>2,110,300</b>	<b>677,913</b>	<b>672,842</b>	<b>1,432,387</b>
Coordinación de Comunicación Social	1,663,000	0	1,663,000	474,052	468,980	1,188,948
Departamento de Comunicación e Información	447,300	0	447,300	203,862	203,862	243,438
<b>Delegación Puertecito de la Virgen</b>	<b>4,844,000</b>	<b>0</b>	<b>4,844,000</b>	<b>1,789,045</b>	<b>1,789,045</b>	<b>3,054,955</b>
Delegación Puertecito de la Virgen	4,844,000	0	4,844,000	1,789,045	1,789,045	3,054,955
<b>Delegación La Escondida</b>	<b>1,456,100</b>	<b>0</b>	<b>1,456,100</b>	<b>426,039</b>	<b>426,039</b>	<b>1,030,061</b>
Delegación La Escondida	1,456,100	0	1,456,100	426,039	426,039	1,030,061
<b>Secretaría del H. Ayuntamiento y Dirección General de Gobierno</b>	<b>37,493,740</b>	<b>0</b>	<b>37,493,740</b>	<b>12,115,673</b>	<b>11,904,531</b>	<b>25,378,067</b>
Secretaría del H. Ayuntamiento y Dirección General de Gobierno	8,316,300	0	8,316,300	1,798,955	1,751,451	6,517,345
Subdirección General de Gobierno	403,800	0	403,800	121,684	121,684	282,116
Coordinación de Fomento Deportivo	4,993,500	0	4,993,500	1,239,581	1,183,413	3,753,919
Coordinación de Acción Cívica y Cultural	8,390,000	0	8,390,000	5,301,026	5,301,026	3,088,974
Coordinación de Desarrollo Turístico	2,062,200	0	2,062,200	18,633	18,633	2,043,567
Departamento de Reglamentos y Mercados	1,948,000	0	1,948,000	412,187	394,669	1,535,813
Departamento de Control Sanitario y Rastros	1,197,500	0	1,197,500	510,347	510,347	687,153
Departamento de Protección Civil	2,567,370	0	2,567,370	778,494	721,212	1,788,876
Departamento de Logística	1,688,000	0	1,688,000	395,446	362,775	1,292,554
Departamento de Enlace con Relaciones Exteriores	2,913,000	0	2,913,000	750,517	750,517	2,162,483
Unidad Municipal de Paramédicos	2,560,670	0	2,560,670	669,372	669,372	1,891,298
Unidad del Archivo Municipal	453,400	0	453,400	119,432	119,432	333,968
<b>Dirección de Finanzas y Administración</b>	<b>48,544,500</b>	<b>0</b>	<b>48,544,500</b>	<b>36,951,496</b>	<b>36,596,101</b>	<b>11,593,004</b>
Dirección de Finanzas y Administración	2,083,000	0	2,083,000	436,320	436,320	1,646,680
Subdirección de Finanzas, Administración y Control Presupuestal	829,400	0	829,400	188,768	188,768	640,632

*Handwritten signatures and marks*

*Handwritten signature*

*Handwritten signature*

*Handwritten signature*

*Handwritten signature*

Subdirección de Ingresos	410,900	0	142,916	267,984
Coordinación de Área de Ingresos	371,100	0	122,067	249,033
Departamento de Presupuesto	197,800	0	116,400	81,400
Departamento de Ingresos y Recaudación Municipal	15,462,000	0	19,882,713	-4,420,713
Departamento de Egresos	841,500	0	385,062	456,438
Departamento de Fondos Federales	572,500	0	150,050	422,450
Departamento de Compras y Suministros	1,591,300	0	849,767	741,533
Departamento de Mantenimiento Vehicular y Servicios Generales	1,557,700	0	396,229	1,161,471
Departamento de Recursos Humanos	20,513,500	0	13,228,484	7,285,016
Departamento de Control Patrimonial	905,300	0	188,836	716,464
Departamento de Informática	3,208,500	0	863,883	2,344,617
<b>Dirección de Planeación y Evaluación</b>	<b>1,661,700</b>	<b>0</b>	<b>383,915</b>	<b>1,177,785</b>
Dirección de Planeación y Evaluación	862,300	0	237,615	624,685
Subdirección de Planeación	267,500	0	0	267,500
Departamento de Información y Soluciones Informáticas	222,000	0	99,932	122,068
Departamento de Monitoreo y Evaluación	209,900	0	46,368	163,532
<b>Organo Interno de Control</b>	<b>1,865,850</b>	<b>0</b>	<b>736,651</b>	<b>1,129,199</b>
Organo Interno de Control	720,400	0	409,910	310,490
Departamento de Auditoría	249,600	0	160,050	89,550
Unidad Investigadora	249,600	0	1,773	247,827
Autoridad Substanciadora y Resolutora	396,650	0	164,918	231,732
Departamento de Transparencia	249,600	0	0	249,600
<b>Dirección de Obras Públicas</b>	<b>79,675,434</b>	<b>14,185,395</b>	<b>13,225,521</b>	<b>80,635,308</b>
Dirección de Obras Públicas	1,980,800	0	416,640	1,564,160
Subdirección de Obras Públicas	687,100	0	188,335	498,765
Departamento de Costos y Licitaciones	3,171,500	0	327,462	2,844,038
Departamento de Proyectos	301,400	0	114,400	187,000
Departamento de Supervisión	73,534,634	14,185,395	12,178,685	75,541,345
<b>Dirección de Desarrollo Social, Económico y Agropecuario</b>	<b>6,750,400</b>	<b>0</b>	<b>1,919,686</b>	<b>4,830,714</b>
Dirección de Desarrollo Social, Económico y Agropecuario	4,678,300	0	1,463,060	3,215,240
Subdirección de Desarrollo Social, Económico y Agropecuario	417,000	0	142,916	274,084
Departamento de Concertación Social	822,100	0	164,058	658,042
Departamento de Desarrollo Económico	622,000	0	74,520	547,480
Departamento de Desarrollo Agropecuario	211,000	0	75,133	135,867
<b>Dirección de Desarrollo Urbano</b>	<b>4,745,400</b>	<b>0</b>	<b>1,647,192</b>	<b>3,098,208</b>
Dirección de Desarrollo Urbano	2,155,400	0	929,526	1,225,874
Subdirección de Desarrollo Urbano	415,500	0	123,303	292,197
Departamento de Planes y Programas	336,300	0	80,533	242,767
Departamento de uso de Suelo	1,048,100	0	141,537	890,970
Departamento de Cartografía	253,300	0	75,133	178,167
Departamento de fraccionamientos, condominios, desarrollos inmobiliarios especiales y regularización de asentamientos humanos	253,300	0	75,133	178,167
<b>Departamento de Supervisión e Imagen Urbana</b>	<b>283,500</b>	<b>0</b>	<b>193,436</b>	<b>90,064</b>
<b>Dirección de Servicios Públicos y Ecología</b>	<b>123,983,986</b>	<b>0</b>	<b>17,771,805</b>	<b>106,212,181</b>
Dirección de Servicios Públicos y Ecología	2,705,000	0	948,201	1,756,799
Subdirección de Servicios Públicos y Ecología	427,400	0	125,292	302,108
Departamento de Panteones	1,346,200	0	388,813	957,387
Departamento de Limpia y Aseo Público	40,932,336	0	10,066,612	30,865,724
Departamento de Alumbrado Público	67,937,950	0	2,729,045	65,208,905
Departamento de Parques y Jardines	8,404,000	0	2,768,590	5,635,410
Departamento de Ecología	1,550,800	0	436,460	1,097,055
Departamento de Control y Bienestar Animal	680,800	0	291,507	388,793
<b>Dirección de Asuntos Jurídicos</b>	<b>3,387,100</b>	<b>0</b>	<b>1,007,401</b>	<b>2,379,699</b>
Dirección de Asuntos Jurídicos	1,776,200	0	586,960	1,189,240
Subdirección de Asuntos Jurídicos	271,500	0	102,991	168,509
Departamento de Gestión Jurídica	371,400	0	84,934	286,466
Departamento de Jyécax Calificadores	968,000	0	232,516	735,484

8

*[Handwritten signature]*

*[Handwritten signature]*


*[Handwritten signature]*

*[Handwritten signature]*



<b>Dirección de Seguridad Pública y Movilidad Municipal</b>	<b>51,370,396</b>	<b>3,286,329</b>	<b>54,656,725</b>	<b>13,537,804</b>	<b>13,162,592</b>	<b>41,118,921</b>
Dirección de Seguridad Pública y Movilidad Municipal	51,370,396	3,286,329	54,656,725	13,537,804	13,162,592	41,118,921
<b>Ayuntamiento Municipal</b>	<b>5,130,000</b>	<b>0</b>	<b>5,130,000</b>	<b>1,767,398</b>	<b>1,767,398</b>	<b>3,362,602</b>
Ayuntamiento Municipal	5,130,000	0	5,130,000	1,767,398	1,767,398	3,362,602
<b>Sindicatura</b>	<b>45,000</b>	<b>0</b>	<b>45,000</b>	<b>6,234</b>	<b>6,234</b>	<b>38,766</b>
Sindicatura	45,000	0	45,000	6,234	6,234	38,766
<b>Total del Egreso</b>	<b>476,032,706</b>	<b>17,471,724</b>	<b>493,504,430</b>	<b>113,766,902</b>	<b>110,595,938</b>	<b>379,737,528</b>

## 2) Económica



A

Handwritten signatures and initials in blue ink, including a large 'A' at the bottom left, a signature at the top right, and several other initials and marks scattered on the right side.



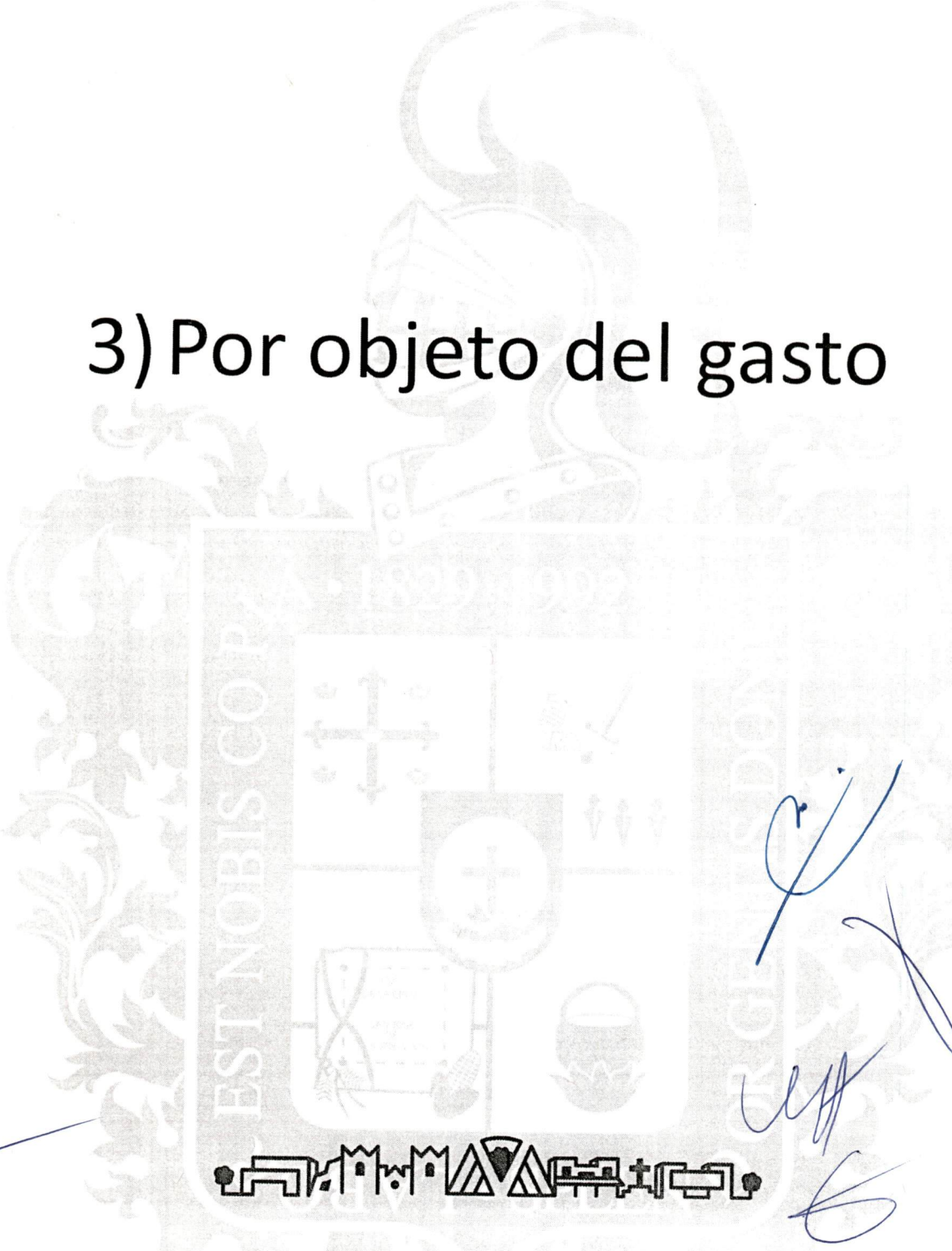
Municipio de San Francisco de los Romo  
Estado Analítico del Ejercicio del Presupuesto de Egresos  
Clasificación Económica (por Tipo de Gasto)  
Del 1 de Enero al 30 de Abril de 2025  
(Cifras en Pesos)








Concepto	Egresos					Subejercicio
	Aprobado	Ampliaciones/ (Reducciones)	Modificado	Devengado	Pagado	
Gasto Corriente	352,417,472	8,117,828	360,535,300	109,459,904	106,288,940	251,075,396
Gasto de Capital	123,615,234	9,353,896	132,969,130	4,306,998	4,306,998	128,662,132
Amortización de la Deuda y Disminución de Pasivos	0	0	0	0	0	0
Pensiones y Jubilaciones	0	0	0	0	0	0
Participaciones	0	0	0	0	0	0
<b>Total del Egreso</b>	<b>476,032,706</b>	<b>17,471,724</b>	<b>493,504,430</b>	<b>113,766,902</b>	<b>110,595,938</b>	<b>379,737,528</b>

Handwritten signatures and initials in blue ink at the bottom of the page.

### 3) Por objeto del gasto



EST NOBIS COP... 1829 1999 ... DON...





*[Handwritten signature]*

Municipio de San Francisco de los Romo  
 Estado Analítico del Ejercicio del Presupuesto de Egresos  
 Clasificación por Objeto del Gasto (Capítulo y Concepto)  
 Del 1 de Enero al 30 de Abril de 2025  
 (Cifras en Pesos)



Concepto	Egresos					Subejercicio
	Aprobado	Ampliaciones/ (Reducciones)	Modificado	Devengado	Pagado	
<b>Servicios Personales</b>	<b>170,537,522</b>	<b>0</b>	<b>170,537,522</b>	<b>55,941,853</b>	<b>55,788,311</b>	<b>114,595,669</b>
Remuneraciones al Personal de Carácter Permanente	130,106,246	-1,231,290	128,874,956	42,118,478	42,118,478	86,756,478
Remuneraciones al Personal de Carácter Transitorio	900,000	1,231,290	2,131,290	2,591,047	2,591,047	-459,757
Remuneraciones Adicionales y Especiales	21,762,366	0	21,762,366	1,993,836	1,993,836	19,768,531
Seguridad Social	15,863,700	0	15,863,700	8,675,256	8,591,905	7,188,444
Otras Prestaciones Sociales y Económicas	1,705,210	0	1,705,210	563,237	493,045	1,141,973
Previsiones	200,000	0	200,000	0	0	200,000
Pago de Estímulos a Servidores Públicos	0	0	0	0	0	0
<b>Materiales y Suministros</b>	<b>33,824,000</b>	<b>1,468,262</b>	<b>35,292,262</b>	<b>8,180,957</b>	<b>6,767,333</b>	<b>27,111,304</b>
Materiales de Administración, Emisión de Documentos y Artículos Oficiales	3,739,000	100,000	3,839,000	287,522	284,738	3,551,478
Alimentos y Utensilios	638,000	0	638,000	266,345	227,554	371,655
Materias Primas y Materiales de Producción y Comercialización	30,000	0	30,000	0	0	30,000
Materiales y Artículos de Construcción y de Reparación	2,627,000	0	2,627,000	379,155	83,175	2,247,845
Productos Químicos, Farmacéuticos y de Laboratorio	193,000	0	193,000	22,557	0	170,443
Combustibles, Lubricantes y Aditivos	16,470,000	0	16,470,000	5,422,454	4,787,978	11,047,546
Vestuario, Blancos, Prendas de Protección y Artículos Deportivos	2,949,000	450,000	3,399,000	105,215	105,215	3,293,785
Materiales y Suministros Para Seguridad	0	0	0	0	0	0
Herramientas, Refacciones y Accesorios Menores	7,178,000	918,262	8,096,262	1,697,709	1,278,673	6,398,553
<b>Servicios Generales</b>	<b>91,323,750</b>	<b>1,818,067</b>	<b>93,141,817</b>	<b>19,780,815</b>	<b>18,177,018</b>	<b>73,361,002</b>
Servicios Básicos	10,565,950	68,067	10,634,017	3,826,625	3,826,625	6,807,392
Servicios de Arrendamiento	3,117,000	0	3,117,000	742,213	742,213	2,374,787
Servicios Profesionales, Científicos, Técnicos y Otros Servicios	11,855,000	50,000	11,905,000	1,284,058	1,284,058	10,620,942
Servicios Financieros, Bancarios y Comerciales	2,010,000	350,000	2,360,000	1,922,533	927,267	437,467
Servicios de Instalación, Reparación, Mantenimiento y Conservación	9,450,000	1,000,000	10,450,000	2,745,998	2,266,903	7,704,002
Servicios de Comunicación Social y Publicidad	410,000	0	410,000	204,160	204,160	205,840
Servicios de Traslado y Viáticos	235,000	0	235,000	39,558	39,558	195,442
Servicios Oficiales	50,026,000	150,000	50,176,000	7,643,981	7,514,545	42,532,019
Otros Servicios Generales	3,654,800	200,000	3,854,800	1,371,689	1,371,689	2,483,111
<b>Transferencias, Asignaciones, Subsidios y Otras Ayudas</b>	<b>56,732,200</b>	<b>4,831,499</b>	<b>61,563,699</b>	<b>25,556,279</b>	<b>25,556,279</b>	<b>36,007,420</b>
Transferencias Internas y Asignaciones al Sector Público	34,100,000	0	34,100,000	0	0	34,100,000
Transferencias al Resto del Sector Público	0	0	0	0	0	0
Subsidios y Subvenciones	0	0	0	0	0	0
Ayudas Sociales	22,632,200	4,831,499	27,463,699	25,556,279	25,556,279	1,907,420
Pensiones y Jubilaciones	0	0	0	0	0	0
Transferencias a Fideicomisos, Mandatos y Otros Análogos	0	0	0	0	0	0
Transferencias a la Seguridad Social	0	0	0	0	0	0
Donativos	0	0	0	0	0	0
Transferencias al Exterior	0	0	0	0	0	0
<b>Bienes Muebles, Inmuebles e Intangibles</b>	<b>61,302,000</b>	<b>0</b>	<b>61,302,000</b>	<b>0</b>	<b>0</b>	<b>61,302,000</b>

*[Handwritten signature]*

*[Handwritten signature]*

*[Handwritten signature]*

*[Handwritten signature]*



Municipio de San Francisco de los Romo  
Estado Analítico del Ejercicio del Presupuesto de Egresos  
Clasificación por Objeto del Gasto (Capítulo y Concepto)  
Del 1 de Enero al 30 de Abril de 2025  
(Cifras en Pesos)



Concepto	Egresos					
	Aprobado	Ampliaciones/ (Reducciones)	Modificado	Devengado	Pagado	Subejercicio
Mobiliario y Equipo de Administración	142,000	0	142,000	0	0	142,000
Mobiliario y Equipo Educativo y Recreativo	0	0	0	0	0	0
Equipo e Instrumental Médico y de Laboratorio	0	0	0	0	0	0
Vehículos y Equipo de Transporte	7,000,000	0	7,000,000	0	0	7,000,000
Equipo de Defensa y Seguridad	0	0	0	0	0	0
Maquinaria, Otros Equipos y Herramientas	54,110,000	0	54,110,000	0	0	54,110,000
Activos Biológicos	0	0	0	0	0	0
Bienes Inmuebles	0	0	0	0	0	0
Activos Intangibles	50,000	0	50,000	0	0	50,000
<b>Inversión Pública</b>	<b>62,313,234</b>	<b>9,353,896</b>	<b>71,667,130</b>	<b>4,306,998</b>	<b>4,306,998</b>	<b>67,360,132</b>
Obra Pública en Bienes de Dominio Público	62,313,234	5,046,898	67,360,132	0	0	67,360,132
Obra Pública en Bienes Propios	0	4,306,998	4,306,998	4,306,998	4,306,998	0
Proyectos Productivos y Acciones de Fomento	0	0	0	0	0	0
<b>Inversiones Financieras y Otras Provisiones</b>	<b>0</b>	<b>0</b>	<b>0</b>	<b>0</b>	<b>0</b>	<b>0</b>
Inversiones Para el Fomento de Actividades Productivas	0	0	0	0	0	0
Acciones y Participaciones de Capital	0	0	0	0	0	0
Compra de Títulos y Valores	0	0	0	0	0	0
Concesión de Préstamos	0	0	0	0	0	0
Inversiones en Fideicomisos, Mandatos y Otros Análogos	0	0	0	0	0	0
Otras Inversiones Financieras	0	0	0	0	0	0
Provisiones para Contingencias y Otras Erogaciones Especiales	0	0	0	0	0	0
<b>Participaciones y Aportaciones</b>	<b>0</b>	<b>0</b>	<b>0</b>	<b>0</b>	<b>0</b>	<b>0</b>
Participaciones	0	0	0	0	0	0
Aportaciones	0	0	0	0	0	0
Convenios	0	0	0	0	0	0
<b>Deuda Pública</b>	<b>0</b>	<b>0</b>	<b>0</b>	<b>0</b>	<b>0</b>	<b>0</b>
Amortización de la Deuda Pública	0	0	0	0	0	0
Intereses de la Deuda Pública	0	0	0	0	0	0
Comisiones de la Deuda Pública	0	0	0	0	0	0
Gastos de la Deuda Pública	0	0	0	0	0	0
Costo por Coberturas	0	0	0	0	0	0
Apoyos Financieros	0	0	0	0	0	0
Adeudos de Ejercicios Fiscales Anteriores (Adefas)	0	0	0	0	0	0
<b>Total del Egreso</b>	<b>476,032,706</b>	<b>17,471,724</b>	<b>493,504,430</b>	<b>113,766,902</b>	<b>110,595,938</b>	<b>379,737,528</b>

Handwritten signatures and marks at the bottom of the page.



GOBIERNO DE  
SAN FRANCISCO  
DE LOS ROMO  
2024 - 2027



SAN FRANCISCO  
DE LOS ROMO  
GRANDEZA DE AGUASCALIENTES

## 4) Funcional

Handwritten signature or mark in blue ink.

Handwritten checkmark or signature in blue ink.

Handwritten signature or mark in blue ink.

Handwritten signature or mark in blue ink.

Handwritten signature or mark in blue ink.



Handwritten signature or mark in blue ink.



Municipio de San Francisco de los Romo  
Estado Analítico del Ejercicio del Presupuesto de Egresos  
Clasificación Funcional (Finalidad y Función)  
Del 1 de Enero al 30 de Abril de 2025  
(Cifras en Pesos)



Concepto	Egresos					Subejercicio
	Aprobado	Ampliaciones/ (Reducciones)	Modificado	Devengado	Pagado	
<b>Gobierno</b>	<b>191,548,086</b>	<b>3,286,329</b>	<b>194,834,415</b>	<b>67,066,224</b>	<b>65,921,924</b>	<b>127,768,191</b>
Legislación	6,995,850	0	6,995,850	2,504,050	2,496,049	4,491,800
Justicia	0	0	0	0	0	0
Coordinación de la Política de Gobierno	84,471,670	0	84,471,670	13,047,388	12,704,049	71,424,282
Relaciones Exteriores	0	0	0	0	0	0
Asuntos Financieros y Hacendarios	43,982,500	0	43,982,500	36,520,576	36,165,181	7,461,924
Seguridad Nacional	0	0	0	0	0	0
Asuntos de Orden Público y de Seguridad Interior	53,987,766	3,286,329	57,274,095	14,316,298	13,883,804	42,957,797
Otros Servicios Generales	2,110,300	0	2,110,300	677,913	672,842	1,432,387
<b>Desarrollo Social</b>	<b>252,211,420</b>	<b>14,185,395</b>	<b>266,396,815</b>	<b>46,606,912</b>	<b>44,580,248</b>	<b>219,789,903</b>
Protección Ambiental	43,163,436	0	43,163,436	10,811,864	9,454,956	32,351,572
Vivienda y Servicios a la Comunidad	165,380,484	14,185,395	179,565,879	21,912,688	21,488,329	157,653,191
Salud	0	0	0	0	0	0
Recreación, Cultura y Otras Manifestaciones Sociales	13,383,500	0	13,383,500	6,540,606	6,484,439	6,842,894
Educación	0	0	0	0	0	0
Protección Social	18,515,000	0	18,515,000	3,767,040	3,758,997	14,747,960
Otros Asuntos Sociales	11,769,000	0	11,769,000	3,574,714	3,393,527	8,194,286
<b>Desarrollo Económico</b>	<b>32,273,200</b>	<b>0</b>	<b>32,273,200</b>	<b>93,766</b>	<b>93,766</b>	<b>32,179,434</b>
Asuntos Económicos, Comerciales y Laborales en General	0	0	0	0	0	0
Agropecuaria, Silvicultura, Pesca y Caza	211,000	0	211,000	75,133	75,133	135,867
Combustibles y Energía	0	0	0	0	0	0
Minería, Manufacturas y Construcción	0	0	0	0	0	0
Transporte	0	0	0	0	0	0
Comunicaciones	0	0	0	0	0	0
Turismo	0	0	0	0	0	0
Ciencia, Tecnología e Innovación	32,062,200	0	32,062,200	18,633	18,633	32,043,567
Otras Industrias y Otros Asuntos Económicos	0	0	0	0	0	0
<b>Otras no Clasificadas en Funciones Anteriores</b>	<b>0</b>	<b>0</b>	<b>0</b>	<b>0</b>	<b>0</b>	<b>0</b>
Transacciones de la Deuda Pública / Costo Financiero de la Deuda	0	0	0	0	0	0
Transferencias, Participaciones y Aportaciones entre Diferentes Niveles y Ordenes de Gobierno	0	0	0	0	0	0
Saneamiento del Sistema Financiero	0	0	0	0	0	0
Adeudos de Ejercicios Fiscales Anteriores	0	0	0	0	0	0
<b>Total del Egreso</b>	<b>476,032,706</b>	<b>17,471,724</b>	<b>493,504,430</b>	<b>113,766,902</b>	<b>110,595,938</b>	<b>379,737,528</b>

*[Handwritten signatures and scribbles at the bottom of the page]*