



**CUARTA SESIÓN EXTRAORDINARIA DE CABILDO CELEBRADA EL DÍA DIECISIETE DE JUNIO DEL AÑO DOS MIL VEINTICINCO POR EL HONORABLE AYUNTAMIENTO DEL MUNICIPIO DE SAN FRANCISCO DE LOS ROMO, AGUASCALIENTES 2024-2027.**

Acta No. 32/2025

**BIENVENIDA**

**PRESIDENTA MARGARITA GALLEGOS SOTO.**– Buenos días miembros de este Honorable Cabildo de San Francisco de los Romo, bienvenidos sean todos ustedes, de conformidad con los Artículos 21 Fracción I, 28 y 34 del Código Municipal de San Francisco de los Romo, Aguascalientes y a efecto de iniciar los trabajos de la Cuarta Sesión Extraordinaria del mes de junio a la cual fuimos convocados en términos de ley, solicito a la Secretaria del Honorable Ayuntamiento y Directora General de Gobierno Lic. María Edith Rosales Luna, se sirva pasar lista de asistencia, para que verifique e informe a esta Presidencia si se encuentra cubierto el quórum de ley.

**PASE DE LISTA Y VERIFICACIÓN DEL QUÓRUM LEGAL DEL AYUNTAMIENTO**

**SECRETARIA DEL AYUNTAMIENTO MARÍA EDITH ROSALES LUNA.**– Con su permiso Señora Presidenta, procedo al pase de lista.

**PRESIDENTA MARGARITA GALLEGOS SOTO.**- Presente.  
**SÍNDICO TALCO ROMO MIRELES.**- Presente.  
**REGIDORA CLAUDIA LETICIA GARCÍA GONZÁLEZ.**- Presente.  
**REGIDOR EDGAR RAÚL RAMÍREZ RUELAS.**- Presente.  
**REGIDORA NORMA NINET HERNÁNDEZ AGUIÑAGA.**- Presente.  
**REGIDOR JAVIER HERNÁNDEZ PARGA.**- Presente.  
**REGIDOR JAVIER DE JESÚS MARTÍNEZ NERI.**- Presente.  
**REGIDOR OCTAVIO RAMÍREZ GALLEGOS.**- Presente.  
**REGIDORA MARÍA FERNANDA MARTÍNEZ DE LA CRUZ.**- Presente.  
**REGIDORA ANA LILIA GUTIÉRREZ DELGADO.**- Presente.

Tengo a bien informarle Señora Presidenta que están presentes ocho Regidores el Síndico Municipal y Usted, por lo que con fundamento en el Artículo 27 del Código Municipal de San Francisco de los Romo, existe el quórum legal requerido para la celebración de la presente sesión.



**DECLARACIÓN DE APERTURA DE LA SESIÓN**

**PRESIDENTA MARGARITA GALLEGOS SOTO.-** Certificado el quórum de ley que establece el Artículo 27 del Código Municipal de San Francisco de los Romo, Aguascalientes, siendo las once horas con cinco minutos del día diecisiete de junio del año dos mil veinticinco, declaro formalmente instalados los trabajos de la Cuarta Sesión Extraordinaria de Cabildo del mes de junio y válidos los acuerdos que en ella se tomen.

Habiendo agotado los dos primeros puntos de la presente sesión, a continuación, someto ante la recta consideración de los miembros de este Honorable Cabildo, el siguiente:

**ORDEN DEL DÍA**

- I. Pase de lista y verificación del quórum legal del Ayuntamiento.
- II. Declaración de apertura de la sesión.
- III. Aprobación en su caso, del orden del día.
- IV. Análisis y aprobación, en su caso, del Informe Financiero correspondiente al mes de mayo del Ejercicio Fiscal 2025.
- V. Clausura de la Sesión.

Compañeros Regidores y Síndico, en votación económica, sírvanse manifestar si aprueban los puntos del orden del día.

**SECRETARIA DEL AYUNTAMIENTO MARÍA EDITH ROSALES LUNA.-** Señora Presidenta, le informo que el orden del día que se nos ha dado a conocer ha sido aprobado por unanimidad de los presentes.

**PRESENTACIÓN DEL INFORME FINANCIERO CORRESPONDIENTE AL MES DE MAYO DEL EJERCICIO FISCAL 2025.**

**PRESIDENTA MARGARITA GALLEGOS SOTO.-** Continuamos con el punto IV del orden del día, para lo cual tendrá el uso de la voz la Contadora Pública Martha Alicia González Martínez Directora de Finanzas y Administración, quien nos expondrá el presente punto.

**C.P. MARTHA ALICIA GONZÁLEZ MARTÍNEZ.-** Buenos días, vamos a ver este mes de mayo nuestra cuenta pública, donde vamos a encontrar que seguimos recaudando bien en el aspecto del PREDIAL del ISABI de los derechos, también en parte de lo que son las participaciones hemos recibido un ajuste de un recurso de parte de participaciones por la buena recaudación del

Secretaría del  
**H. AYUNTAMIENTO Y  
 DIRECCIÓN GENERAL  
 DE GOBIERNO**



**SAN FRANCISCO  
 DE LOS ROMO**  
 GRANDEZA DE AGUASCALIENTES

PREDIAL y del Agua, en relación al año pasado, tenemos anual setenta y siete millones en el estado de actividades, mientras ahorita tenemos al mes de mayo setenta millones, traemos una diferencia nada más de siete millones en relación anual al mes de mayo, nos faltan siete millones en ese rubro que viene siendo de impuestos, en derechos traemos el pago de los servicios personales que es la parte de la nómina, materiales y suministros, en mayo traigo diez millones de pesos, servicios generales veinticuatro millones, subsidios traigo veintinueve millones hasta el mes de mayo, acuérdense que en esta parte de subsidios entran todos los descuentos que se elaboran tanto de PREDIAL, del agua o descuentos que se realizan, eso se viene a subsidiar y ahorita traigo un aguinaldo en el área de provisiones de seis millones doscientos veintisiete al mes de mayo, mes con mes se va guardando un millón doscientos cincuenta y cinco mil pesos aproximadamente, ahorita traigo ese dinero apartado, en papel como en el banco, traemos en este mes nada más del PREDIAL se cobraron aproximadamente tres millones seiscientos veintiuno, pagaron varias empresas que se acercaron igualmente en relación al ISABI, también hubo del parque de la primer etapa, ya se han estado acercando a regularizar, antes eran del Banco y ahorita ya pasaron a comprar las empresas directamente, también en la parte de participaciones recibimos cerca de treinta y dos millones de pesos en el mes de mayo, en aportaciones que viene siendo lo del FAIS y FORTAMUN viene mes con mes, recibimos ocho millones de pesos, en ayudas sociales traigo cerca de cuatro millones de pesos en este mes, transferencias un millón setenta y seis que en este mes de mayo nos pidió ORGOA que se le ampliara con una parte de una transferencia, en relación al estado de situación financiera en este mes traigo veintiocho millones de pesos, que vienen siendo anticipos, que doy, que después se van a ir haciendo la parte de efectivo, en inversión traigo doscientos veintitrés millones de pesos, aquí ya estoy metiendo todos los remanentes que teníamos y ese dinero por lo general lo manteníamos en inversión, otros activos veinticinco, se los había platicado el mes pasado, es una fianza que nos pidió el Juez para que no se fuera la Presidencia de una demanda que se tiene y si se pueden fijar en el antiguo no circulante no se ha movido nada de bienes inmuebles, muebles, activos y tangibles, ni las depreciaciones, lo que viene siendo los activos, los inmuebles por lo general, cuando hacemos calles o se hace alguna actividad, esa pasa a registrarse hasta el año que se termina y en relación a lo que debemos de los pasivos de los cuatro millones novecientos es lo que casi cada mes nos viene a fijar, que es el impuesto sobre la renta. el impuesto sobre la nómina y el ISSSPEA, a muy pocos proveedores les debemos que brincaron el siguiente mes y traemos la provisión del aguinaldo de mes a mes, este es más o menos lo que traemos en esta ocasión, ahorita nuestra cuenta pública se vio afectada en el estado de presupuestos porque como se autorizó el presupuesto el catorce de mayo, este presupuesto se ve reflejado ya en el mes de mayo, si lo vemos automáticamente vamos a ver que tenemos varios aumentos en la parte del presupuesto tanto administrativo correspondiente al gasto, toda esta parte donde podemos ver el presupuesto son todo lo que se llegaron a autorizar, sin embargo también es la acumulación de varias modificaciones presupuestales que hemos hecho, precisamente el Regidor



Javier me hacía el comentario en relación a servicios públicos y en relación al terreno que se autorizó para panteones, si nosotros vemos en clasificación administrativa no se alcanza a ver en servicios públicos sin embargo, si se alcanza a ver en la parte del gasto, ahí ya lo tenemos como vienen los dos millones de pesos que se autorizaron, esa era una duda que traía el Regidor, entonces todas las variantes es porque ya se aumentaron, es algo que ustedes ya autorizaron anteriormente en el presupuesto del catorce de mayo.

**DISCUSIÓN DEL INFORME FINANCIERO CORRESPONDIENTE AL MES DE MAYO DEL EJERCICIO FISCAL 2025**

**SECRETARIA DEL AYUNTAMIENTO MARÍA EDITH ROSALES LUNA.-** Miembros del Honorable Cabildo, de conformidad con lo establecido en el artículo 50 y 51 del Código Municipal de San Francisco de los Romo, en tema de discusiones para el asunto que fueron citados, podrán tener hasta tres participaciones, si así lo desea cada uno de ustedes, por el lapso de cinco minutos máximo, a excepción del orador, que en este caso lo es la Contadora Martha Alicia González Martínez Directora de Finanzas y Administración, quien por obvias razones podrá intervenir cuando lo desee para dar respuesta a sus comentarios, la suscrita llevare el registro de sus participaciones. Muchas gracias.

Adelante. ¿Quién, inicia con su participación?

**REGIDORA MARÍA FERNANDA MARTÍNEZ DE LA CRUZ.-** En el capítulo de la Dirección de Finanzas y Administración, en el estado analítico por unidad administrativa, tenemos a la Dirección de Finanzas y Administración en el concepto de Departamento de Ingresos y recaudación Municipal, ahí nada más en el mes de mayo fueron tres millones seiscientos setenta y cinco mil doscientos noventa y cuatro.

**C.P. MARTHA ALICIA GONZÁLEZ MARTÍNEZ.-** Ese Departamento es un gasto, se vuelve como un gasto, todos los descuentos que se hacen del PREDIAL, de Licencias de Construcción.

**REGIDORA MARÍA FERNANDA MARTÍNEZ DE LA CRUZ.-** Entonces ¿nada más es hasta el mes de mayo?

**C.P. MARTHA ALICIA GONZÁLEZ MARTÍNEZ.-** Es acumulado de todo el año.

**REGIDORA MARÍA FERNANDA MARTÍNEZ DE LA CRUZ.-** Los veintitrés millones quinientos sesenta y cinco mil cuatrocientos diez ¿es el acumulado?



**C.P. MARTHA ALICIA GONZÁLEZ MARTÍNEZ.-** Sí, el acumulado.

**REGIDORA MARÍA FERNANDA MARTÍNEZ DE LA CRUZ.-** Pero en el mes anterior traíamos diecinueve millones ochocientos ochenta mil ciento dieciséis y la diferencia a los veintitrés millones quinientos sesenta y cinco mil cuatrocientos diez.

**C.P. MARTHA ALICIA GONZÁLEZ MARTÍNEZ.-** Son ocho millones ciento diez.

**REGIDORA MARÍA FERNANDA MARTÍNEZ DE LA CRUZ.-** Bueno, tengo la diferencia de tres millones seiscientos ochenta y cinco mil doscientos noventa cuatro, nada más en el mes de mayo.


**C.P. MARTHA ALICIA GONZÁLEZ MARTÍNEZ.-** En el mes de mayo son los subsidios que se dieron y se dieron subsidios porque hubo en el ISABI descuentos a empresas y por lo general a ellos les hacemos descuento porque no es como pago del PREDIAL y hubo pago de PREDIAL que pagaron las empresas, entonces a ellos también los subsidiamos.

**PRESIDENTA MARGARITA GALLEGOS SOTO.-** Por ejemplo, la empresa YOKOHAMA traía un ISABI de tres millones, se les hizo un descuento del cincuenta por ciento, entonces es un millón y medio nada más de la empresa YOKOHAMA, esa empresa traigo presente ahorita en el mes de mayo y después vinieron con otro ISABI que no recuerdo la cantidad.

**C.P. MARTHA ALICIA GONZÁLEZ MARTÍNEZ.-** En este mes fue por eso que llegamos a un ingreso nada mas de puro impuesto de seis millones de pesos y de ISABI a dos millones trescientos, entonces como dice la Alcaldesa por lo general a esas empresas les hacemos el cincuenta por ciento y aparte estamos promoviendo la parte de que ellos puedan seguir teniendo descuentos nada más que no nos demanden y ya firman la hoja de que no nos van a demandar.

**REGIDORA MARÍA FERNANDA MARTÍNEZ DE LA CRUZ.-** Aquí por objeto del gasto, en el capítulo transferencias, asignaciones, subsidios y otras ayudas, en el concepto de ayudas sociales.

**C.P. MARTHA ALICIA GONZÁLEZ MARTÍNEZ.-** Veintidós, estos mismos veintidós van entre lo que nosotros damos el subsidio porque se subsidia en esa parte, también se subsidia en la parte de lo de las becas, si te fijas aquí viene un modificado de veintinueve millones, el primero que me pediste es el Departamento que está y aquí es a la partida donde se van, los subsidios se van a la partida de subsidios y ayudas sociales, este viene siendo la partida.





**VOTACIÓN**

**PRESIDENTA MARGARITA GALLEGOS SOTO.-** No habiendo más comentarios, sírvanse manifestar de manera nominal su voto, para lo cual instruyó a la Lic. María Edith Rosales Luna, haga lo conducente y nos dé cuenta del resultado.

**SECRETARIA DEL H. AYUNTAMIENTO MARÍA EDITH ROSALES LUNA.-** Gracias Presidenta, recuerden que, quien guste participar puede dar su comentario y al final el sentido de su voto.

**PRESIDENTA MARGARITA GALLEGOS SOTO.-** A favor.

**SÍNDICO TALCO ROMO MIRELES.-** A favor.

**REGIDORA CLAUDIA LETICIA GARCÍA GONZÁLEZ.-** A favor.

**REGIDOR EDGAR RAÚL RAMÍREZ RUELAS.-** A favor.

**REGIDORA NORMA NINET HERNÁNDEZ AGUIÑAGA.-** Mi voto es a favor.

**REGIDOR JAVIER HERNÁNDEZ PARGA.-** A favor.

**REGIDOR JAVIER DE JESÚS MARTÍNEZ NERI.-** En contra.

**REGIDOR OCTAVIO RAMÍREZ GALLEGOS.-** En contra.

**REGIDORA MARÍA FERNANDA MARTÍNEZ DE LA CRUZ.-** En contra.

**REGIDORA ANA LILIA GUTIÉRREZ DELGADO.-** A mi si me gustaría, porque si he visto muchos gastos en diferentes meses, pero también he visto que nos hace mucha falta bajar a las Comunidades a arreglar las calles y comprar un VACTOR mas que nada por la situación que tenemos, entonces por eso mi voto es en contra.

**SECRETARIA DEL H. AYUNTAMIENTO MARÍA EDITH ROSALES LUNA.-** Le informo Señora Presidenta que el resultado de la votación es seis votos a favor, cuatro votos en contra y cero votos en abstención, por lo que se aprueba por mayoría de los presentes, el Informe Financiero correspondiente al mes de mayo del Ejercicio Fiscal 2025, mismo que se anexa a la presente acta.

**CLAUSURA DE LA SESIÓN**



**PRESIDENTA MARGARITA GALLEGOS SOTO.-** Gracias Secretaria, pasamos al último punto del orden del día, declaro clausurados los trabajos de la presente Sesión Extraordinaria de Cabildo, siendo las once horas con veintidós minutos del día diecisiete de junio del año dos mil veinticinco, por lo que quedan válidos los acuerdos aquí tomados y solicito a la Secretaria elabore el acta correspondiente, recabe las firmas de quienes intervinieron en ella y proceda a su guarda para todos los efectos legales a que haya lugar.

PRESIDENTA MARGARITA GALLEGOS SOTO

SECRETARIA DEL HONORABLE AYUNTAMIENTO  
MARÍA EDITH ROSALES LUNA

SÍNDICO TALCO ROMO MIRELÉS

REGIDORA CLAUDIA LETICIA GARCÍA GONZÁLEZ

REGIDOR EDGAR RAÚL RAMÍREZ RUELAS

REGIDORA NORMA NINET HERNÁNDEZ  
AGUIÑAGA

REGIDOR JAVIER HERNÁNDEZ PARGA

REGIDOR JAVIER DE JESÚS MARTÍNEZ NERI

REGIDOR OCTAVIO RAMÍREZ GALLEGOS

REGIDORA MARÍA FERNANDA MARTÍNEZ  
DE LA CRUZ

REGIDORA ANA LILIA GUTIÉRREZ DELGADO

HOJA QUE CONTIENE LAS FIRMAS DE LOS ASISTENTES A LA SESIÓN EXTRAORDINARIA DE CABILDO CELEBRADA EL DÍA DIECISIETE DE JUNIO DEL AÑO DOS MIL VEINTICINCO, POR EL HONORABLE AYUNTAMIENTO DE SAN FRANCISCO DE LOS ROMO, ADMINISTRACIÓN 2024-2027.



GOBIERNO DE  
SAN FRANCISCO  
DE LOS ROMO  
2024 - 2027



SAN FRANCISCO  
DE LOS ROMO  
GRANDEZA DE AGUASCALIENTES

# CUENTA PUBLICA DEL MES DE MAYO 2025



*[Handwritten signature]*

*[Handwritten signature]*

*[Handwritten signature]*  
*[Handwritten signature]*  
*[Handwritten signature]*  
*[Handwritten signature]*  
*[Handwritten signature]*  
*[Handwritten signature]*

## Contenido

### I. Información contable, con la desagregación siguiente:

- a) Estado de actividades;
- b) Estado de situación financiera;
- c) Estado de variación en la hacienda pública;
- d) Estado de cambios en la situación financiera;
- e) Estado de flujos de efectivo;
- g) Notas a los estados financieros;
- h) Estado analítico del activo,

### II. Información presupuestaria, con la desagregación siguiente:

- a) Estado analítico de ingresos,
- b) Estado analítico del ejercicio del presupuesto de egresos del que se derivarán las clasificaciones siguientes:
  - 1. Administrativa;
  - 2. Económica;
  - 3. Por objeto del gasto, y
  - 4. Funcional.

El estado analítico del ejercicio del presupuesto de egresos deberá identificar los montos y adecuaciones presupuestarias y subejercicios por ramo y programa;





Gobierno de  
SAN FRANCISCO  
DE LOS ROMO  
2024 - 2027



SAN FRANCISCO  
DE LOS ROMO  
GRANDEZA DE AGUASCALIENTES

# I. INFORMACIÓN CONTABLE



*[Handwritten signature]*

*[Handwritten signature]*

*[Handwritten signature]*

*[Handwritten signature]*

*[Handwritten signature]*



*[Handwritten signature]*

*[Handwritten signature]*

*[Handwritten signature]*

*[Handwritten signature]*

# a) Estado de actividades





Municipio de San Francisco de los Romo  
Estado de Actividades  
Del 1 de Enero al 31 de Mayo de 2025  
(Cifras en Pesos)



Concepto	2025	2024
<b>INGRESOS Y OTROS BENEFICIOS</b>		
<b>Ingresos de Gestión</b>		
Impuestos	105,089,455	168,023,395
Cuotas y Aportaciones de Seguridad Social	70,334,738	77,857,769
Contribuciones de Mejoras	0	0
Derechos	0	0
Productos	25,221,015	68,560,951
Aprovechamientos	7,662,179	19,606,440
Ingresos por Venta de Bienes y Prestación de Servicios	1,871,522	1,998,236
	0	0
<b>Participaciones, Aportaciones, Convenios, Incentivos Derivados de la Colaboración Fiscal, Fondos Distintos de Aportaciones, Transferencias, Asignaciones, Subsidios y Subvenciones, y Pensiones y Jubilaciones</b>	<b>194,800,419</b>	<b>349,869,571</b>
Participaciones, Aportaciones, Convenios, Incentivos Derivados de la Colaboración Fiscal y Fondos Distintos de Aportaciones	194,800,419	321,869,571
Transferencias, Asignaciones, Subsidios y Subvenciones, y Pensiones y Jubilaciones	0	28,000,000
<b>Otros Ingresos y Beneficios</b>	<b>0</b>	<b>0</b>
Ingresos Financieros	0	0
Incremento por Variación de Inventarios	0	0
Disminución del Exceso de Estimaciones por Pérdida o Deterioro u Obsolescencia	0	0
Disminución del Exceso de Provisiones	0	0
Otros Ingresos y Beneficios Varios	0	0
<b>Total de Ingresos y Otros Beneficios</b>	<b>299,889,874</b>	<b>517,892,966</b>
<b>GASTOS Y OTRAS PÉRDIDAS</b>		
<b>Gastos de Funcionamiento</b>	<b>105,392,485</b>	<b>304,985,201</b>
Servicios Personales	70,376,873	173,487,434
Materiales y Suministros	10,592,908	41,615,762
Servicios Generales	24,422,704	89,882,005
<b>Transferencias, Asignaciones, Subsidios y Otras Ayudas</b>	<b>30,724,895</b>	<b>73,050,137</b>
Transferencias Internas y Asignaciones al Sector Público	1,076,104	36,835,401
Transferencias al Resto del Sector Público	0	0
Subsidios y Subvenciones	0	0
Ayudas Sociales	29,648,791	34,165,902
Pensiones y Jubilaciones	0	2,048,834
Transferencias a Fideicomisos, Mandatos y Contratos Análogos	0	0
Transferencias a la Seguridad Social	0	0
Donativos	0	0
Transferencias al Exterior	0	0
<b>Participaciones y Aportaciones</b>	<b>0</b>	<b>0</b>
Participaciones	0	0
Aportaciones	0	0
Convenios	0	0
<b>Intereses, Comisiones y Otros Gastos de la Deuda Pública</b>	<b>0</b>	<b>0</b>
Intereses de la Deuda Pública	0	0
Comisiones de la Deuda Pública	0	0
Gastos de la Deuda Pública	0	0
Costo por Coberturas	0	0
Apoyos Financieros	0	0
<b>Otros Gastos y Pérdidas Extraordinarias</b>	<b>6,277,550</b>	<b>10,055,143</b>
Estimaciones, Depreciaciones, Deterioros, Obsolescencia y Amortizaciones	0	10,055,143
Provisiones	6,277,550	0
Disminución de Inventarios	0	0
Otros Gastos	0	0
<b>Inversión Pública</b>	<b>0</b>	<b>70,451,522</b>
Inversión Pública no Capitalizable	0	70,451,522
<b>Total de Gastos y Otras Pérdidas</b>	<b>142,394,930</b>	<b>458,542,003</b>
<b>Resultado del Ejercicio (Ahorro/Desahorro)</b>	<b>157,494,944</b>	<b>59,350,963</b>

Bajo protesta de decir verdad declaramos que los Estados Financieros y sus notas, son razonablemente correctos y son responsabilidad del emisor.



GOBIERNO DE  
SAN FRANCISCO  
DE LOS ROMO  
2024 - 2027



SAN FRANCISCO  
DE LOS ROMO  
GRANDEZA DE AGUASCALIENTES

# b) Estado de Situación Financiera





Municipio de San Francisco de los Romo  
 Estado de Situación Financiera  
 Al 31 de Mayo de 2025  
 (Cifras en Pesos)



Concepto	2025	2024	Concepto	2025	2024
<b>ACTIVO</b>			<b>PASIVO</b>		
<b>Activo Circulante</b>			<b>Pasivo Circulante</b>		
Efectivo y Equivalentes	28,095,582	21,526,489	Cuentas por Pagar a Corto Plazo	4,259,715	6,167,213
Derechos a Recibir Efectivo o Equivalentes	223,397,910	74,911,505	Documentos por Pagar a Corto Plazo	0	0
Derechos a Recibir Bienes o Servicios	6,180,552	5,834,162	Porción a Corto Plazo de la Deuda Pública a Largo Plazo	0	0
Inventarios	0	0	Títulos y Valores a Corto Plazo	0	0
Almacenes	0	0	Pasivos Diferidos a Corto Plazo	0	0
Estimación por Pérdida o Deterioro de Activos Circulantes	0	0	Fondos y Bienes de Terceros en Garantía y/o Administración a Corto Plazo	6,017,700	6,017,700
Otros Activos Circulantes	25,000	0	Provisiones a Corto Plazo	6,277,550	0
<b>Total de Activos Circulantes</b>	<b>257,699,044</b>	<b>102,272,155</b>	Otros Pasivos a Corto Plazo	501,602	201,415
<b>Activo No Circulante</b>			<b>Total de Pasivos Circulantes</b>	<b>17,056,568</b>	<b>12,386,329</b>
Inversiones Financieras a Largo Plazo	0	0	<b>Pasivo No Circulante</b>		
Derechos a Recibir Efectivo o Equivalentes a Largo Plazo	0	0	Cuentas por Pagar a Largo Plazo	0	0
Bienes Inmuebles, Infraestructura y Construcciones en Proceso	224,052,454	224,052,454	Documentos por Pagar a Largo Plazo	0	0
Bienes Muebles	88,681,333	88,681,333	Deuda Pública a Largo Plazo	0	0
Activos Intangibles	407,953	407,953	Pasivos Diferidos a Largo Plazo	0	0
Depreciación, Deterioro y Amortización Acumulada de Bienes	-26,362,977	-26,362,977	Fondos y Bienes de Terceros en Garantía y/o en Administración a Largo Plazo	0	0
Activos Diferidos	0	0	Provisiones a Largo Plazo	0	0
Estimación por Pérdida o Deterioro de Activos no Circulantes	0	0	<b>Total de Pasivos No Circulantes</b>	<b>0</b>	<b>0</b>
Otros Activos no Circulantes	0	0	<b>Total del Pasivo</b>	<b>17,056,568</b>	<b>12,386,329</b>
<b>Total de Activos No Circulantes</b>	<b>286,778,763</b>	<b>286,778,763</b>	<b>HACIENDA PÚBLICA/PATRIMONIO</b>		
<b>Total del Activo</b>	<b>544,477,807</b>	<b>389,050,918</b>	<b>Hacienda Pública/Patrimonio Contribuido</b>	<b>228,000</b>	<b>228,000</b>
			Aportaciones	0	0
			Donaciones de Capital	228,000	228,000
			Actualización de la Hacienda Pública /Patrimonio	0	0
			<b>Hacienda Pública/Patrimonio Generado</b>	<b>527,193,239</b>	<b>376,436,590</b>
			Resultado del Ejercicio (Ahorro/Desahorro)	157,494,944	59,350,963
			Resultados de Ejercicios Anteriores	367,054,388	307,703,425
			Revalúos	84,015,946	84,015,946
			Reservas	0	0
			Rectificaciones de Resultados de Ejercicios Anteriores	-81,372,039	-74,633,745
			<b>Exceso o Insuficiencia en la Actualización de la Hacienda Pública/Patrimonio</b>	<b>0</b>	<b>0</b>
			Resultado por Posición Monetaria	0	0
			Resultado por Tenencia de Activos no Monetarios	0	0
			<b>Total Hacienda Pública/Patrimonio</b>	<b>527,421,239</b>	<b>376,664,590</b>
			<b>Total del Pasivo y Hacienda Pública /Patrimonio</b>	<b>544,477,807</b>	<b>389,050,918</b>

Bajo protesta de decir verdad declaramos que los Estados Financieros y sus notas, son razonablemente correctos y son responsabilidad del emisor.



## c) Estado de Variación en la Hacienda Pública

*[Handwritten signature]*

*[Handwritten mark]*

*[Handwritten mark]*

*[Handwritten mark]*

*[Handwritten signature]*

*[Handwritten signature]*

*[Handwritten mark]*





Municipio de San Francisco de los Romo  
 Estado de Variación en la Hacienda Pública  
 Del 1 de Enero al 31 de Mayo de 2025  
 (Cifras en Pesos)



Concepto	Hacienda Pública / Patrimonio Contribuido	Hacienda Pública / Patrimonio Generado de Ejercicios Anteriores	Hacienda Pública / Patrimonio Generado del Ejercicio	Exceso o Insuficiencia en la Actualización de la Hacienda Pública / Patrimonio	TOTAL
<b>Hacienda Pública/ Patrimonio Contribuido Neto de 2024</b>	<b>228,000</b>				<b>228,000</b>
Aportaciones	0	0	0	0	0
Donaciones de Capital	228,000	0	0	0	228,000
Actualización de la Hacienda Pública/Patrimonio	0	0	0	0	0
<b>Hacienda Pública/Patrimonio Generado Neto de 2024</b>		<b>317,085,626</b>	<b>59,350,963</b>		<b>376,436,590</b>
Resultado del Ejercicio (Ahorro/Desahorro)	0	0	59,350,963	0	59,350,963
Resultados de Ejercicios Anteriores	0	307,703,425	0	0	307,703,425
Revalúos	0	84,015,946	0	0	84,015,946
Reservas	0	0	0	0	0
Rectificaciones de Resultados de Ejercicios Anteriores	0	-74,633,745	0	0	-74,633,745
<b>Exceso o Insuficiencia en la Actualización de la Hacienda Pública/Patrimonio Neto de 2024</b>				<b>0</b>	<b>0</b>
Resultado por Posición Monetaria	0	0	0	0	0
Resultado por Tenencia de Activos no Monetarios	0	0	0	0	0
<b>Hacienda Pública/Patrimonio Neto Final de 2024</b>	<b>228,000</b>	<b>317,085,626</b>	<b>59,350,963</b>	<b>0</b>	<b>376,664,590</b>
<b>Cambios en la Hacienda Pública/Patrimonio Contribuido Neto de 2025</b>	<b>0</b>				<b>0</b>
Aportaciones	0	0	0	0	0
Donaciones de Capital	0	0	0	0	0
Actualización de la Hacienda Pública/Patrimonio	0	0	0	0	0
<b>Variaciones de la Hacienda Pública/Patrimonio Generado Neto de 2025</b>		<b>59,350,963</b>	<b>91,405,686</b>		<b>150,756,649</b>
Resultado del Ejercicio (Ahorro/Desahorro)	0	0	157,494,944	0	157,494,944
Resultados de Ejercicios Anteriores	0	59,350,963	-59,350,963	0	0
Revalúos	0	0	0	0	0
Reservas	0	0	0	0	0
Rectificaciones de Resultados de Ejercicios Anteriores	0	0	-6,738,295	0	-6,738,295
<b>Cambios en el Exceso o Insuficiencia en la Actualización de la Hacienda Pública/Patrimonio Neto de 2025</b>				<b>0</b>	<b>0</b>
Resultado por Posición Monetaria	0	0	0	0	0
Resultado por Tenencia de Activos no Monetarios	0	0	0	0	0
<b>Hacienda Pública/Patrimonio Neto Final de 2025</b>	<b>228,000</b>	<b>376,436,590</b>	<b>150,756,649</b>	<b>0</b>	<b>527,421,239</b>

Bajo protesta de decir verdad declaramos que los Estados Financieros y sus notas, son razonablemente correctos y son responsabilidad del emisor.



## d) Estado de Cambios en la Situación Financiera





Municipio de San Francisco de los Romo  
 Estado de Cambios en la Situación Financiera  
 Del 1 de Enero al 31 de Mayo de 2025  
 (Cifras en Pesos)



Concepto	Origen	Aplicación
<b>ACTIVO</b>	<b>0</b>	<b>155,426,889</b>
<b>Activo Circulante</b>	<b>0</b>	<b>155,426,889</b>
Efectivo y Equivalentes	0	6,569,093
Derechos a Recibir Efectivo o Equivalentes	0	148,486,405
Derechos a Recibir Bienes o Servicios	0	346,390
Inventarios	0	0
Almacenes	0	0
Estimación por Pérdida o Deterioro de Activos Circulantes	0	0
Otros Activos Circulantes	0	25,000
<b>Activo No Circulante</b>	<b>0</b>	<b>0</b>
Inversiones Financieras a Largo Plazo	0	0
Derechos a Recibir Efectivo o Equivalentes a Largo Plazo	0	0
Bienes Inmuebles, Infraestructura y Construcciones en Proceso	0	0
Bienes Muebles	0	0
Activos Intangibles	0	0
Depreciación, Deterioro y Amortización Acumulada de Bienes	0	0
Activos Diferidos	0	0
Estimación por Pérdida o Deterioro de Activos no Circulantes	0	0
Otros Activos no Circulantes	0	0
<b>PASIVO</b>	<b>6,577,737</b>	<b>1,907,498</b>
<b>Pasivo Circulante</b>	<b>6,577,737</b>	<b>1,907,498</b>
Cuentas por Pagar a Corto Plazo	0	1,907,498
Documentos por Pagar a Corto Plazo	0	0
Porción a Corto Plazo de la Deuda Pública a Largo Plazo	0	0
Títulos y Valores a Corto Plazo	0	0
Pasivos Diferidos a Corto Plazo	0	0
Fondos y Bienes de Terceros en Garantía y/o Administración a Corto Plazo	0	0
Provisiones a Corto Plazo	6,277,550	0
Otros Pasivos a Corto Plazo	300,187	0
<b>Pasivo No Circulante</b>	<b>0</b>	<b>0</b>
Cuentas por Pagar a Largo Plazo	0	0
Documentos por Pagar a Largo Plazo	0	0
Deuda Pública a Largo Plazo	0	0
Pasivos Diferidos a Largo Plazo	0	0
Fondos y Bienes de Terceros en Garantía y/o en Administración a Largo Plazo	0	0
Provisiones a Largo Plazo	0	0
<b>HACIENDA PÚBLICA/PATRIMONIO</b>	<b>157,494,944</b>	<b>6,738,295</b>
<b>Hacienda Pública/Patrimonio Contribuido</b>	<b>0</b>	<b>0</b>
Aportaciones	0	0
Donaciones de Capital	0	0
Actualización de la Hacienda Pública/Patrimonio	0	0
<b>Hacienda Pública/Patrimonio Generado</b>	<b>157,494,944</b>	<b>6,738,295</b>
Resultado del Ejercicio (Ahorro/Desahorro)	98,143,981	0
Resultados de Ejercicios Anteriores	59,350,963	0
Revalúos	0	0
Reservas	0	0
Rectificaciones de Resultados de Ejercicios Anteriores	0	6,738,295
<b>Exceso o Insuficiencia en la Actualización de la Hacienda Pública/Patrimonio</b>	<b>0</b>	<b>0</b>
Resultado por Posición Monetaria	0	0
Resultado por Tenencia de Activos no Monetarios	0	0

Bajo protesta de decir verdad declaramos que los Estados Financieros y sus notas, son razonablemente correctos y son responsabilidad del emisor.

*[Handwritten signatures and initials in blue ink]*



GOBIERNO DE  
SAN FRANCISCO  
DE LOS ROMO  
2024 - 2027



SAN FRANCISCO  
DE LOS ROMO  
GRANDEZA DE AGUASCALIENTES

# e) Estado de Flujos de Efectivo





Municipio de San Francisco de los Romo  
Estado de Flujos de Efectivo  
Del 1 de Enero al 31 de Mayo de 2025  
(Cifras en Pesos)



Concepto	2025	2024
<b>Flujos de Efectivo de las Actividades de Operación</b>		
<b>Origen</b>		
Impuestos	299,889,874	552,442,696
Cuotas y Aportaciones de Seguridad Social	70,334,738	77,857,769
Contribuciones de Mejoras	0	0
Derechos	0	0
Productos	25,221,015	68,560,951
Aprovechamientos	7,662,179	20,616,170
Ingresos por Venta de Bienes y Prestación de Servicios	1,871,522	35,538,236
Participaciones, Aportaciones, Convenios, Incentivos Derivados de la Colaboración Fiscal y Fondos Distintos de Aportaciones	0	0
Transferencias, Asignaciones, Subsidios y Subvenciones, y Pensiones y Jubilaciones	194,800,419	321,869,571
Otros Orígenes de Operación	0	28,000,000
	0	0
<b>Aplicación</b>	<b>289,013,783</b>	<b>463,029,116</b>
Servicios Personales	70,316,528	173,487,434
Materiales y Suministros	9,437,993	41,395,440
Servicios Generales	23,909,403	89,633,765
Transferencias Internas y Asignaciones al Sector Público	1,076,104	36,290,715
Transferencias al Resto del Sector Público	0	0
Subsidios y Subvenciones	0	0
Ayudas Sociales	0	0
Pensiones y Jubilaciones	29,648,791	34,165,902
Transferencias a Fideicomisos, Mandatos y Contratos Análogos	0	2,048,834
Transferencias a la Seguridad Social	0	0
Donativos	0	0
Transferencias al Exterior	0	0
Participaciones	0	0
Aportaciones	0	0
Convenios	0	0
Otras Aplicaciones de Operación	0	0
<b>Flujos Netos de Efectivo por Actividades de Operación</b>	<b>154,624,965</b>	<b>86,007,025</b>
	<b>10,876,091</b>	<b>89,413,581</b>
<b>Flujos de Efectivo de las Actividades de Inversión</b>		
<b>Origen</b>		
Bienes Inmuebles, Infraestructura y Construcciones en Proceso	0	1,009,731
Bienes Muebles	0	0
Otros Orígenes de Inversión	0	1,009,729
	0	2
<b>Aplicación</b>	<b>4,306,998</b>	<b>90,057,333</b>
Bienes Inmuebles, Infraestructura y Construcciones en Proceso	4,306,998	68,705,678
Bienes Muebles	0	21,233,892
Otras Aplicaciones de Inversión	0	117,763
<b>Flujos Netos de Efectivo por Actividades de Inversión</b>	<b>-4,306,998</b>	<b>-89,047,603</b>
<b>Flujos de Efectivo de las Actividades de Financiamiento</b>		
<b>Origen</b>		
Endeudamiento Neto	0	0
Interno	0	0
Externo	0	0
Otros Orígenes de Financiamiento	0	0
<b>Aplicación</b>	<b>0</b>	<b>0</b>
Servicios de la Deuda	0	0
Interno	0	0
Externo	0	0
Otras Aplicaciones de Financiamiento	0	0
<b>Flujos Netos de Efectivo por Actividades de Financiamiento</b>	<b>0</b>	<b>0</b>
<b>Incremento/Disminución Neta en el Efectivo y Equivalentes al Efectivo</b>	<b>6,569,093</b>	<b>365,978</b>
<b>Efectivo y Equivalentes al Efectivo al Inicio del Ejercicio</b>	<b>21,526,489</b>	<b>21,160,510</b>
<b>Efectivo y Equivalentes al Efectivo al Final del Ejercicio</b>	<b>28,095,582</b>	<b>21,526,489</b>

Bajo protesta de decir verdad declaramos que los Estados Financieros y sus notas, son razonablemente correctos y son responsabilidad del emisor.



GOBIERNO DE  
SAN FRANCISCO  
DE LOS ROMO  
2024 - 2027



SAN FRANCISCO  
DE LOS ROMO  
GRANDEZA DE AGUASCALIENTES

# f) Notas a los Estados Financieros





MUNICIPIO DE SAN FRANCISCO DE LOS ROMO

NOTAS A LOS ESTADOS FINANCIEROS



AL 31 DE MAYO DE 2025

Formato de reforma 06/12/2022

Las notas a los estados financieros son explicaciones que amplían el origen y significado de los datos y cifras que se presentan en los Estados Financieros, proporcionando información acerca del ente público, sus transacciones y otros eventos que lo han afectado o podrían afectar económicamente, las cuales son parte integrante de los mismos, teniendo presente los postulados de revelación suficiente e importancia relativa.

Su objetivo es revelar y proporcionar información adicional que no se presenta en los Estados Financieros, pero que es relevante para la comprensión de alguno de ellos. Lo anterior para dar cumplimiento a los artículos 46, fracción I, inciso g), 47, 48 y 49 de la Ley General de Contabilidad Gubernamental (LGCG).

Las Notas a los Estados Financieros deberán incluir en el encabezado los siguientes datos: Nombre del Ente Público, la denominación "Notas a los Estados Financieros", período de que se trata y la unidad monetaria en que están expresadas las cifras (pesos).

A continuación se presentan los tres tipos de notas que acompañan a los Estados Financieros, a saber:

- a) Notas de gestión administrativa.
- b) Notas de desglose, y
- c) Notas de memoria (cuentas de orden).

a) NOTAS DE GESTIÓN ADMINISTRATIVA

Estas Notas tienen como objetivo la revelación del contexto y de los aspectos económico-financieros más relevantes que influyeron en las decisiones del período, y que deberán ser considerados en la elaboración de los estados financieros para la mayor comprensión de los mismos y sus particularidades.

De esta manera, se informan y explican las condiciones relacionadas con la información financiera de cada período de gestión; además, de exponer aquellas políticas que podrían afectar la toma de decisiones en períodos posteriores.

1. Autorización e Historia

Se informará sobre:

- a) Fecha de creación del ente público.

La fecha de creación de este Ente Público es el 30 de Enero de 1992, mediante el Decreto No. 162, emitido por el C. Ing. Miguel Angel Barberena Vega, Gobernador Constitucional del Estado Libre y Soberano de Aguascalientes.

- b) Principales cambios en su estructura.

La más reciente modificación en la estructura orgánica de este Ente Público, tuvo lugar el día 16 de enero de 2024, misma que fue publicada el 22 de ENERO en el periódico Oficial del Estado de Aguascalientes en la Cuarta Sección,

2. Panorama Económico y Financiero

Se informará sobre las principales condiciones económico-financieras bajo las cuales el ente público estuvo operando; y las cuales influyeron en la toma de decisiones de la administración; tanto a nivel local como federal.

Las principales condiciones económicas y financieras bajo las cuales opera este Ente Público y que influyeron en la toma de decisiones de la Administración, son las siguientes; en el ámbito local los ingresos de gestión presentan un alto índice de recaudación, especialmente el Impuesto Sobre la Propiedad Raíz.

3. Organización y Objeto Social

Se informará sobre:

- a) Objeto social.

Implementar políticas públicas orientadas a resultados en donde participe la ciudadanía, a través del cumplimiento honesto del marco legal, con programas, la eficiencia y transparencia del ejercicio de los recursos que permitan más y mejores obras y servicios públicos, que coadyuven a elevar la calidad de vida y el bienestar de la sociedad francorromense.

- b) Principal actividad.

Es la prestación de servicios públicos

- c) Ejercicio fiscal.

El ejercicio fiscal es el 2025

- d) Régimen jurídico.

El Municipio de San Francisco de los Romo es un institución jurídica, política y social de carácter público, con personalidad jurídica, patrimonio propio y libre administración de su hacienda pública.

- e) Consideraciones fiscales del ente: revelar el tipo de contribuciones que esté obligado a pagar o retener.

Las obligaciones fiscales de este Ente Público, son las siguientes.

- Retención del Impuesto Sobre la Renta (ISR), por sueldos y salarios
- Retención del Impuesto Sobre la Renta (ISR), por servicios profesionales
- Retención del Impuesto Sobre la Renta (ISR), por regimen simplificado de confianza
- Retención del Impuesto Sobre la Renta (ISR), por el pago de renta de bienes inmuebles
- Pago de retenciones del Impuesto Sobre la Renta (ISR), por sueldos y salarios



MUNICIPIO DE SAN FRANCISCO DE LOS ROMO

NOTAS A LOS ESTADOS FINANCIEROS



- Pago de retenciones del Impuesto Sobre la Renta (ISR), por servicios profesionales
- Pago de retenciones del Impuesto Sobre la Renta (ISR), por regimen simplificado de confianza
- Pago de retenciones del Impuesto Sobre la Renta (ISR), por renta de bienes inmuebles

f) Estructura organizacional básica.

La estructura organizacional de este Ente Público, es la siguiente:

- I.- PRESIDENCIA MUNICIPAL
- II.- COMITÉ MUNICIPAL PARA EL DESARROLLO INTEGRAL DE LA FAMILIA
- III.- COORDINACIÓN DE COMUNICACIÓN SOCIAL
- IV.- DELEGACIÓN PUERTECITO DE LA VIRGEN
- V.- DELEGACIÓN LA ESCONDIDA
- VI.- SECRETARÍA DEL H. AYUNTAMIENTO Y DIRECCIÓN GENERAL DE GOBIERNO
- VII.- DIRECCIÓN DE FINANZAS Y ADMINISTRACIÓN
- VIII.- DIRECCIÓN DE PLANEACIÓN Y EVALUACIÓN
- XI.- ORGANÓ INTERNO DE CONTROL
- X.- DIRECCIÓN DE OBRAS PÚBLICAS
- XI.- DIRECCIÓN DE DESARROLLO SOCIAL, ECONÓMICO Y AGROPECUARIO
- XII.- DIRECCIÓN DE DESARROLLO URBANO
- XIII.- DIRECCIÓN DE SERVICIOS PÚBLICOS Y ECOLOGÍA
- XIV.- DIRECCIÓN DE ASUNTOS JURÍDICOS
- XV.- DIRECCIÓN DE SEGURIDAD PÚBLICA Y MOVILIDAD MUNICIPAL

g) Fideicomisos de los cuales es fideicomitente o fideicomisario, y contratos análogos, incluyendo mandatos de los cuales es parte.

Este Ente Público, no cuenta con Fideicomisos, Mandatos y Análogos.

4. Bases de Preparación de los Estados Financieros

Se informará sobre:

- a) Si se ha observado la normatividad emitida por el CONAC y las disposiciones legales aplicables.
- b) La normatividad aplicada para el reconocimiento, valuación y revelación de los diferentes rubros de la información financiera, así como las bases de medición utilizadas para la elaboración de los estados financieros; por ejemplo: costo histórico, valor de realización, valor razonable, valor de recuperación o cualquier otro método empleado y los criterios de aplicación de los mismos.
- c) Postulados básicos de Contabilidad Gubernamental (PBCG).
- d) Normatividad supletoria. En caso de emplear varios grupos de normatividades (normatividades supletorias), deberá realizar la justificación razonable correspondiente, su alineación con los PBCG y a las características cualitativas asociadas descritas en el Marco Conceptual de Contabilidad Gubernamental (MCCG) y sus modificaciones.
- e) Para las entidades que por primera vez estén implementando la base de devengado de acuerdo a la Ley de Contabilidad, deberán:
  - Revelar las nuevas políticas de reconocimiento;
  - Su plan de implementación;
  - Revelar los cambios en las políticas, la clasificación y medición de las mismas, así como su impacto en la información financiera, y
  - Presentar los últimos estados financieros con la normatividad anteriormente utilizada con las nuevas políticas para fines de comparación en la transición a la base devengado.

Los Estados Financieros de este Ente Público, se han elaborado observando las normas emitidas por el Consejo Nacional de Armonización Contable y las disposiciones legales aplicables.

El reconocimiento, valuación y revaluación, se realizó considerando que todos los eventos que afecten económicamente al Ente Público deben ser cuantificados en términos monetarios y se registrarán al costo histórico o al valor económico más objetivo, registrándose en moneda nacional.

Los Estados Financieros de este Ente Público, fueron preparados en apego a los Postulados Básicos de Contabilidad Gubernamental emitidos por el Consejo Nacional de Armonización Contable

5. Políticas de Contabilidad Significativas

Son los principios, bases, reglas y procedimientos específicos adoptados por el ente público en la elaboración y presentación de sus estados financieros.

El ente público seleccionará y aplicará sus políticas contables de manera congruente para transacciones, otros eventos y condiciones que sean similares.

Se informará sobre:

- a) Actualización: se informará del método utilizado para la actualización del valor de los activos, pasivos y Hacienda Pública/Patrimonio y las razones de dicha elección. Así como informar de la desconexión o reconexión inflacionaria.

No se han aplicado factores de actualización, sin embargo, para efectos de desincorporación o por el fincamiento de responsabilidades derivadas de pérdidas o destrucción de activos físicos, cuando el valor histórico en libros sea diferente al costo de recuperación o de reposición, la diferencia se registra como resultado de ingreso o gasto.

- b) Informar sobre la realización de operaciones en el extranjero y de sus efectos en la información financiera gubernamental, considerando entre otros el importe de las variaciones cambiarias reconocidas en el resultado (ahorro o desahorro).



MUNICIPIO DE SAN FRANCISCO DE LOS ROMO

NOTAS A LOS ESTADOS FINANCIEROS



No se realizaron operaciones en el extranjero y por consiguiente no tuvo efectos en la información financiera gubernamental.

c) Método de valuación de la inversión en acciones de Compañías subsidiarias no consolidadas y asociadas.

En las operaciones de este Ente Público no se realizaron valuaciones de la inversión en acciones de Compañías subsidiarias no consolidadas y asociadas.

d) Sistema y método de valuación de inventarios y costo de lo vendido.

En las operaciones de este Ente Público no se realizaron valuaciones de inventarios y costo de lo vendido.

e) Beneficios a empleados: revelar el cálculo de la reserva actuarial, valor presente de los ingresos esperados comparado con el valor presente de la estimación de gastos tanto de los beneficiarios actuales como futuros.

En las operaciones de este Ente Público no se registraron beneficios a empleados mediante el cálculo de la reserva actuarial, valor presente de los ingresos esperados comparado con el valor presente de la estimación de gastos tanto de los beneficiarios actuales como futuros.

f) Provisiones: objetivo de su creación, monto y plazo.

Durante el periodo que se informa, se realizó el registro de la provisión para aguinaldos, por un importe de \$1,255,510.00; misma provisión acumulada en el ejercicio que asciende a \$ 6,277,550.00

g) Reservas: objetivo de su creación, monto y plazo.

En las operaciones de este Ente Público no se registraron reservas.

h) Cambios en políticas contables y corrección de errores junto con la revelación de los efectos que se tendrá en la información financiera del ente público, ya sea retrospectivos o prospectivos.

En este Ente Público no se han registrado cambios significativos en las políticas contables.

i) Reclasificaciones: se deben revelar todos aquellos movimientos entre cuentas por efectos de cambios en los tipos de operaciones.

Se llevaron a cabo reclasificaciones entre cuentas de orden presupuestario, tanto de ingresos como de egresos, derivados principalmente por registros incorrectos.

j) Depuración y cancelación de saldos.

Durante el ejercicio fiscal en curso, NO se han realizado depuraciones y cancelaciones de saldos.

6. Posición en Moneda Extranjera y Protección por Riesgo Cambiario

Se informará sobre:

- a) Activos en moneda extranjera.
- b) Pasivos en moneda extranjera.
- c) Posición en moneda extranjera.
- d) Tipo de cambio.
- e) Equivalente en moneda nacional.

Lo anterior, por cada tipo de moneda extranjera que se encuentre en los rubros de activo y pasivo.

Adicionalmente, se informará sobre los métodos de protección de riesgo por variaciones en el tipo de cambio.

Durante el ejercicio fiscal en curso, NO se han realizado ningún tipo de operación al respecto.

7. Reporte Analtico del Activo

Debe mostrar la siguiente información:

a) Vida útil, porcentajes de depreciación y amortización utilizados en los diferentes tipos de activos, o el importe de las pérdidas por deterioro reconocidas.

Tomando como base las Reglas Especificas del Registro y Valoración del Patrimonio emitidas por el Consejo Nacional de Armonización Contable, este Ente Público asignó a los diferentes grupos del activo no circulante, concretamente al apartado de los bienes muebles e intangibles, la vida útil estimada y los porcentajes de depreciación y amortización propuestas en el documento técnico-normativo de referencia.

b) Cambios en el porcentaje de depreciación y amortización y en el valor de los activos ocasionado por deterioro.

Sobre este apartado en lo particular este Ente Público no ha considerado realizar cambios en el porcentaje de depreciación o valor residual de los activos.

c) Importe de los gastos capitalizados en el ejercicio, tanto financieros como de investigación y desarrollo.


Durante el periodo contable correspondiente al presente ejercicio fiscal 2025, este Ente Público no ha realizado capitalización de gastos financieros, de investigación y desarrollo.

d) Riesgos por tipo de cambio o tipo de interés de las inversiones financieras.

En lo que respecta al presente apartado, las inversiones financieras de este Ente Público, no tienen implicación alguna de riesgos por tipo de cambio o tipo de interés.

e) Valor en el ejercicio de los bienes construidos por la entidad.

Los bienes construidos por la entidad, deben seguir el mismo principio del costo de adquisición de bienes de ese tipo, incluyendo, por tanto, el valor de los insumos utilizados en su construcción y todos los gastos incurridos hasta instalarlo en el lugar y condiciones que hagan posible su utilización



MUNICIPIO DE SAN FRANCISCO DE LOS ROMO

NOTAS A LOS ESTADOS FINANCIEROS



f) Otras circunstancias de carácter significativo que afecten el activo, tales como bienes en garantía, señalados en embargos, litigios, títulos de inversiones entregados en garantías, baja significativa del valor de inversiones financieras, etc.

Sobre este apartado se informa que no se han presentado otras circunstancias de carácter significativo que afecten el activo

g) Desmantelamiento de Activos, procedimientos, implicaciones, efectos contables.

Sobre este apartado se informa que no se han presentado desmantelamientos de activos, de procedimientos, implicaciones, efectos contables.

h) Administración de activos; planeación con el objetivo de que el ente los utilice de manera más efectiva.

La administración de activos con el objetivo de que el ente los utilice de manera más efectiva, para tal fin se han establecido diversas disposiciones administrativas y de control, tales como resguardos individuales, bitácoras de uso, diagnósticos preventivos y predictivos.

Adicionalmente, se deben incluir las explicaciones de las principales variaciones en el activo, en cuadros comparativos como sigue:

a) Inversiones en valores.

Nombre	Importe al inicio del ejercicio	Importe al cierre del periodo	Variación
Inversiones financieras \$	156,337,302.99	208,129,829.91	\$ 51,792,526.92

b) Patrimonio de Organismos Descentralizados de Control Presupuestario Indirecto.

Sobre este apartado se informa que no se han presentado Patrimonio de Organismos descentralizados de Control Presupuestario Indirecto.

c) Inversiones en empresas de participación mayoritaria.

Sobre este apartado se informa que no se han presentado Inversiones en empresas de participación mayoritaria.

d) Inversiones en empresas de participación minoritaria.

Sobre este apartado se informa que no se han presentado Inversiones en empresas de participación minoritaria.

e) Patrimonio de Organismos Descentralizados de Control Presupuestario Directo, según corresponda.

Sobre este apartado se informa que no se han presentado Patrimonio de organismos descentralizados de control presupuestario directo, según corresponda.

8. Fideicomisos, Mandatos y Análogos

Se deberá informar:

a) Por ramo administrativo que los reporta.

b) Enlistar los de mayor monto de disponibilidad, relacionando aquéllos que conforman el 80% de las disponibilidades.

Sobre este apartado se hace mención de que NO se cuenta con Fideicomisos, Mandatos y Análogos.

9. Reporte de la Recaudación

a) Análisis del comportamiento de la recaudación correspondiente al ente público o cualquier tipo de ingreso, de forma separada los Ingresos locales de los federales.

b) Proyección de la recaudación e ingresos en el mediano plazo.

I.- Ingresos obtenidos

	Importe
Participaciones, Aportaciones, Convenios, Incentivos derivados de la colaboración fiscal	\$ 194,800,419.00
Transferencias, asignaciones, subsidios y subvenciones, y pensiones y jubilaciones	\$ -

II.- Ingresos generados

	Importe
Impuestos	\$ 70,334,738.48
Derechos	\$ 25,221,014.99
Productos	\$ 7,662,179.22
Aprovechamientos	\$ 1,871,522.36

10. Información sobre la Deuda y el Reporte Analítico de la Deuda

a) Utilizar al menos los siguientes indicadores: deuda respecto al PIB y deuda respecto a la recaudación tomando, como mínimo, un periodo igual o menor a 5 años.

b) Información de manera agrupada por tipo de valor gubernamental o instrumento financiero en la que se consideren intereses, comisiones, tasa, perfil de vencimiento y otros gastos de la deuda.



MUNICIPIO DE SAN FRANCISCO DE LOS ROMO

NOTAS A LOS ESTADOS FINANCIEROS



Sobre este apartado, se hace mención de que NO se cuenta con deuda pública contratada.

11. Calificaciones otorgadas

Informar, tanto del ente público como cualquier transacción realizada, que haya sido sujeta a una calificación crediticia.

Se hace mención de que NO se ha realizado transacción alguna que haya sido sujeta a una calificación crediticia.

12. Proceso de Mejora

Se informará de:

- a) Principales Políticas de control interno.
- b) Medidas de desempeño financiero, metas y alcance.

Se hace mención de lo siguiente:

- a).- Principales Políticas de control interno. Las principales políticas de control interno implementadas, son las siguientes: suministro de combustible, lineamientos para el otorgamiento de ayudas y subsidios, lineamientos para el manejo y comprobación del fondo revolvente de caja chica.
- b).- Medidas de desempeño financiero, metas y alcance. Las medidas de desempeño financiero, se encuentran contenidas en el Programa Operativo Anual, a las cuales se les da puntual seguimiento para llegar a las metas establecidas.

13. Información por Segmentos

Cuando se considere necesario se podrá revelar la información financiera de manera segmentada debido a la diversidad de las actividades y operaciones que realizan los entes públicos, ya que la misma proporciona información acerca de las diferentes actividades operativas en las cuales participa, de los productos o servicios que maneja, de las diferentes áreas geográficas, de los grupos homogéneos con el objetivo de entender el desempeño del ente, evaluar mejor los riesgos y beneficios del mismo, y entenderlo como un todo y sus partes integrantes.

Consecuentemente, esta información contribuye al análisis más preciso de la situación financiera, grados y fuentes de riesgo y crecimiento potencial de negocio.

Sobre este apartado se hace mención de que NO se considera necesario revelar la información financiera de manera segmentada debido a la diversidad de las actividades y operaciones que realiza este ente público.

14. Eventos Posteriores al Cierre

El ente público informará el efecto en sus estados financieros de aquellos hechos ocurridos en el periodo posterior al que informa, que proporcionan mayor evidencia sobre eventos que le afectan económicamente y que no se conocían a la fecha de cierre.

Se hace mención de que NO se presentaron hechos ocurridos en el periodo posterior al que informa.

15. Partes Relacionadas

Se debe establecer por escrito que no existen partes relacionadas que pudieran ejercer influencia significativa sobre la toma de decisiones financieras y operativas.

No existen Partes Relacionadas que pudieran ejercer influencia significativa sobre la toma de decisiones financieras y operativas.

16. Responsabilidad Sobre la Presentación Razonable de la Información Contable

La Información Contable deberá estar firmada en cada página e incluir al final la siguiente leyenda: "Bajo protesta de decir verdad declaramos que los Estados Financieros y sus notas, son razonablemente correctos y son responsabilidad del emisor". Lo anterior, no será aplicable para la información contable consolidada

b) NOTAS DE DESGLOSE

1) NOTAS AL ESTADO DE ACTIVIDADES

Ingresos y Otros Beneficios

1. Explicar aquellas cuentas de los rubros que integran los grupos de: Ingresos de Gestión; Participaciones, Aportaciones, Convenios, Incentivos Derivados de la Colaboración Fiscal, Fondos Distintos de Aportaciones, Transferencias, Asignaciones, Subsidios y Subvenciones, y Pensiones y Jubilaciones; y Otros Ingresos y Beneficios, que en lo individual representen el 15% o más del total del rubro al que corresponden.

Handwritten signatures and scribbles in blue ink at the bottom of the page.



MUNICIPIO DE SAN FRANCISCO DE LOS ROMO

NOTAS A LOS ESTADOS FINANCIEROS



Concepto	Importe
IMPUESTOS	\$ 70,334,738.48
PARTICIPACIONES, APORTACIONES, CONVENIOS, INCENTIVOS DERIVADOS DE LA COLABORACIÓN FISCAL Y FONDOS DISTINTOS DE APORTACIONES	\$ 194,800,419.00
OTROS INGRESOS Y BENEFICIOS VARIOS	\$ .00
<b>Suma</b>	<b>265,135,157.48</b>

100%

Concepto	Importe	%
IMPUESTOS	\$ 70,334,738.48	\$0.27
PARTICIPACIONES	\$ 145,348,138.00	\$0.55
OTROS INGRESOS Y BENEFICIOS VARIOS	\$ .00	\$0.00

Ingresos de Gestión

Concepto	Importe
Impuestos	\$ 70,334,738.48
Derechos	\$ 25,221,014.99
Productos	\$ 7,662,179.22
Aprovechamientos	\$ 1,871,522.36
<b>Suma</b>	<b>105,089,455.05</b>

Participaciones, Aportaciones, Convenios, Incentivos Derivados de la Colaboración Fiscal, Fondos Distintos de Aportaciones, Transferencias, Asignaciones, Subsidios y Subvenciones, y Pensiones y Jubilaciones

Concepto	Importe
PARTICIPACIONES	\$ 145,348,138.00
<b>Subtotal PARTICIPACIONES</b>	<b>145,348,138.00</b>
APORTACIONES	\$ 44,967,719.00
<b>Subtotal APORTACIONES</b>	<b>44,967,719.00</b>
CONVENIOS	-
<b>Subtotal CONVENIOS</b>	<b>-</b>
INCENTIVOS DERIVADOS DE LA COLABORACIÓN FISCAL	4,484,562.00
<b>Subtotal INCENTIVOS DERIVADOS DE LA COLABORACIÓN FISCAL</b>	<b>4,484,562.00</b>
FONDOS DISTINTOS DE APORTACIONES	-
<b>Subtotal FONDOS DISTINTOS DE APORTACIONES</b>	<b>-</b>
TRANSFERENCIAS Y ASIGNACIONES	-
<b>Subtotal TRANSFERENCIAS Y ASIGNACIONES</b>	<b>-</b>
AYUDAS SOCIALES	-
<b>Subtotal A AYUDAS SOCIALES</b>	<b>-</b>
SUBSIDIOS Y SUBVENCIONES	-
<b>Subtotal SUBSIDIOS Y SUBVENCIONES</b>	<b>-</b>
PENSIONES Y JUBILACIONES	-
<b>Subtotal PENSIONES Y JUBILACIONES</b>	<b>-</b>
<b>Suma</b>	<b>194,800,419.00</b>

Otros Ingresos y Beneficios

Concepto	Importe
OTROS INGRESOS	\$ .00
<b>Suma</b>	<b>0</b>

Gastos y Otras Pérdidas:

1. Explicar aquellas cuentas de los rubros que integran los grupos de: Gastos de Funcionamiento; Transferencias, Subsidios y Otras Ayudas; Participaciones y Aportaciones; Intereses, Comisiones y Otros Gastos de la Deuda Pública; Otros Gastos y Pérdidas Extraordinarias, así como Inversión Pública, que en lo individual representen el 15% o más del total del rubro al que corresponden.

Concepto	Importe
SERVICIOS PERSONALES	\$ 70,376,873.34
TRANSFERENCIAS INTERNAS Y ASIGNACIONES AL SECTOR PÚBLICO	\$ .00
PARTICIPACIONES	\$ .00
INTERESES DE LA DEUDA PÚBLICA	\$ .00
ESTIMACIONES, DEPRECIACIONES, DETERIOROS, OBSOLESCENCIA Y AMORTIZACIONES	\$ .00
INVERSIÓN PÚBLICA NO CAPITALIZABLE	\$ .00



*[Handwritten signature]*

MUNICIPIO DE SAN FRANCISCO DE LOS ROMO

NOTAS A LOS ESTADOS FINANCIEROS



Suma	\$ 70,376,873.34
------	------------------

Concepto	Importe	%
REMUNERACIONES AL PERSONAL DE CARÁCTER PERMANENTE	\$ 52,723,779.77	74.92
ASIGNACIONES AL SECTOR PÚBLICO	\$ .00	-
PARTICIPACIONES DE LA FEDERACIÓN A ENTIDADES FEDERATIVAS Y MUNICIPIOS	\$ .00	-
INTERESES DE LA DEUDA PÚBLICA INTERNA	\$ .00	-
DEPRECIACIÓN DE BIENES MUEBLES	\$ .00	-
CONSTRUCCIÓN EN BIENES NO CAPITALIZABLE	\$ .00	-

Gastos de Funcionamiento

Concepto	Importe
Servicios Personales	\$ 70,376,873.34
Materiales y Suministros	\$ 10,592,907.72
Servicios Generales	\$ 24,422,704.13
	\$ .00
Suma	\$ 105,392,485.19

Transferencias, Asignaciones, Subsidios y Otras Ayudas

Concepto	Importe
	\$ .00
Suma	\$ .00

Participaciones y Aportaciones

Concepto	Importe
	\$ .00
	\$ .00
Suma	\$ .00

Intereses, Comisiones y Otros Gastos de la Deuda Pública

Concepto	Importe
	\$ .00
	\$ .00
Suma	\$ .00

Otros Gastos y Pérdidas Extraordinarias

Concepto	Importe
	\$ .00
	\$ .00
Suma	\$ .00

Inversión Pública

Concepto	Importe
	\$ .00
Suma	0

*[Handwritten signature]*

*[Handwritten signature]*

*[Handwritten signature]*

*[Handwritten signature]*

*[Handwritten signature]*

*[Handwritten signature]*



MUNICIPIO DE SAN FRANCISCO DE LOS ROMO

NOTAS A LOS ESTADOS FINANCIEROS



II) NOTAS AL ESTADO DE SITUACIÓN FINANCIERA

Activo

Efectivo y Equivalentes

1. Se informará acerca de los fondos con afectación específica, el tipo y monto de los mismos; de las Inversiones temporales se revelará su tipo y monto.

A continuación se relacionan las cuentas que integran el rubro de efectivo y equivalentes:

Concepto	2025	2024
EFFECTIVO	\$ .00	\$ .00
BANCOS/TESORERÍA	\$ 28,095,581.94	\$ 21,526,488.56
INVERSIONES TEMPORALES (HASTA 3 MESES)	\$ 208,129,829.91	\$ 67,720,989.43
FONDOS CON AFECTACIÓN ESPECÍFICA	\$ .00	\$ .00
DEPÓSITOS DE FONDOS DE TERCEROS EN GARANTÍA Y/O ADMINISTRACIÓN	\$ .00	\$ .00
OTROS EFECTIVOS Y EQUIVALENTES	\$ .00	\$ .00
<b>Suma</b>	<b>236,225,411.85</b>	<b>89,247,477.99</b>

Efectivo

Representa el monto en dinero propiedad del ente público en caja y aquel que está a su cuidado y administración.

Concepto	Importe
Fondos de caja	\$ 22,500.00
<b>Suma</b>	<b>22,500.00</b>

Bancos/Tesorería

Representa el monto de efectivo disponible propiedad de ENTE/INSTITUTO, en instituciones bancarias, su importe se integra por:

Banco	Importe
Bancomer	\$ 3,893,065.39
Banorte	\$ 10,539,848.09
Banco Azteca	\$ 6,845,173.90
BanBajío	\$ 6,817,494.56
<b>Suma</b>	<b>\$ 28,095,581.94</b>

Inversiones Temporales

Representa el monto de efectivo invertido por ENTE/INSTITUTO, la cual se efectúa a plazos que van de inversión a la vista hasta 90 días, su importe se integra por:

Banco	Importe
Banorte	\$ 164,758,552.22
Bancomer	\$ 43,371,277.00
<b>Suma</b>	<b>\$ 208,129,829.22</b>

Fondos con Afectación Específica

Representan el monto de los fondos con afectación específica que deben financiar determinados gastos o actividades.

Banco	Importe
	\$ .00
	\$ .00
<b>Suma</b>	<b>0</b>

Derechos a recibir Efectivo y Equivalentes y Bienes o Servicios

2. Por tipo de contribución se informará el monto que se encuentre pendiente de cobro y por recuperar de hasta cinco ejercicios anteriores, asimismo se deberán considerar los montos sujetos a algún tipo de juicio con una antigüedad mayor a la señalada y la factibilidad de cobro.

3. Se informará, de manera agrupada, los derechos a recibir efectivo y equivalentes, y bienes o servicios, (excepto cuentas por cobrar de contribuciones e Inversiones financieras) en una desagregación por su vencimiento en días a 90, 180, menor o igual a 365 y mayor a 365. Adicionalmente, se informará de las características cualitativas relevantes que afecten a estas cuentas.



MUNICIPIO DE SAN FRANCISCO DE LOS ROMO

NOTAS A LOS ESTADOS FINANCIEROS



Concepto	2025	2024
DERECHOS A RECIBIR EFECTIVO O EQUIVALENTES	\$ 223,397,910.14	\$ 74,911,505.00
DERECHOS A RECIBIR BIENES O SERVICIOS	\$ 6,180,551.92	\$ 5,834,162.00
Suma	\$ 229,578,462.06	\$ 80,745,667.00

Cuentas por Cobrar a Corto Plazo

Representa el monto de los derechos de cobro a favor del ente público, cuyo origen es distinto de los ingresos por contribuciones, productos y aprovechamientos, que serán exigibles en un plazo menor o igual a doce meses.

Concepto	2025	2024
FONDO DIRECTO MUNICIPAL	\$ 15,245,080.23	\$ .00
Suma	\$ 15,245,080.23	\$ .00

Deudores Diversos por Cobrar a Corto Plazo

Representa el monto de los derechos de cobro a favor del ente público por gastos por comprobar, principalmente relacionados con viáticos.

Sin Movimientos en el periodo

Otros Derechos a recibir Efectivo y Equivalentes a Corto Plazo

Representan los derechos de cobro originados en el desarrollo de las actividades del ente público, de los cuales se espera recibir una contraprestación representada en recursos, bienes o servicios; en un plazo menor o igual a doce meses, no incluidos en las cuentas anteriores.

Concepto	2025
	\$0.00
Suma	\$ .00

Inventarios

- Se clasificarán como inventarios los bienes disponibles para su transformación. Esta nota aplica para aquellos entes públicos que realicen algún proceso de transformación y/o elaboración de bienes.

En la nota se informará del sistema de costeo y método de valuación aplicados a los inventarios, así como la conveniencia de su aplicación dada la naturaleza de los mismos. Adicionalmente, se revelará el impacto en la información financiera por cambios en el método o sistema.

Se informa que en este Ente Público, no se han realizado registros de Otros Derechos a recibir Efectivo y Equivalentes a Corto Plazo

Almacenes

- De la cuenta Almacén se informará acerca del método de valuación, así como la conveniencia de su aplicación. Adicionalmente, se revelará el impacto en la información financiera por cambios en el método.

Se informa que en este Ente Público, no se han realizado registros de la cuenta de Almacén.

Inversiones Financieras

- De la cuenta Fideicomisos, Mandatos y Contratos Análogos se informarán los recursos asignados por tipo y monto, y características significativas que tengan o puedan tener alguna incidencia en las mismas.

Se informa que en este Ente Público, no se han constituido Fideicomisos.

- Se informarán los saldos e integración de las cuentas: Participaciones y Aportaciones de Capital, Inversiones a Largo Plazo y Títulos y Valores a Largo Plazo.

Se informa que este Ente Público, no ha otorgado o realizado participaciones o aportaciones de Capital

Bienes Muebles, Inmuebles e Intangibles

- Se informará de manera agrupada por cuenta, los rubros de Bienes Muebles e Inmuebles, el monto de la cuenta y de la depreciación del ejercicio y la acumulada, el método de depreciación, tasas determinadas y los criterios de aplicación de los mismos. Asimismo, se informará de las características significativas del estado en que se encuentran los activos.



MUNICIPIO DE SAN FRANCISCO DE LOS ROMO

NOTAS A LOS ESTADOS FINANCIEROS



Bienes Muebles

Concepto	2025	2024
MOBILIARIO Y EQUIPO DE ADMINISTRACIÓN	\$ 4,761,584.28	\$ 4,118,554.03
MOBILIARIO Y EQUIPO EDUCACIONAL Y RECREATIVO	\$ 587,867.86	\$ 554,187.86
EQUIPO E INSTRUMENTAL MÉDICO Y DE LABORATORIO	\$ 11.00	\$ 11.00
VEHÍCULOS Y EQUIPO DE TRANSPORTE	\$ 29,520,090.89	\$ 14,181,589.97
EQUIPO DE DEFENSA Y SEGURIDAD	\$ 1,800,013.00	\$ -
MAQUINARIA, OTROS EQUIPOS Y HERRAMIENTAS	\$ 52,011,765.99	\$ 47,183,428.28
<b>Total BIENES MUEBLES</b>	<b>\$ 88,681,333.02</b>	<b>\$ 66,037,771.14</b>

Bienes Inmuebles, Infraestructura y Construcciones en Proceso

Concepto	2025	2024
TERRENOS	\$ 161,763,023.88	\$ 161,374,235.88
EDIFICIOS NO HABITACIONALES	\$ 56,932,039.78	\$ 56,932,039.78
INFRAESTRUCTURA	\$ 5,357,390.08	\$ 5,357,390.08
CONSTRUCCIONES EN PROCESO EN BIENES DE DOMINIO PÚBLICO	\$ -	\$ 24,841,691.26
CONSTRUCCIONES EN PROCESO EN BIENES PROPIOS	\$ -	\$ -
<b>Total BIENES INMUEBLES, INFRAESTRUCTURA Y CONSTRUCCIONES EN PROCESO</b>	<b>\$ 224,052,453.74</b>	<b>\$ 248,507,381.00</b>

Depreciaciones

Concepto	2025	2024
DEPRECIACIÓN ACUMULADA DE BIENES MUEBLES	\$ (26,362,977.00)	\$ (26,362,977.00)
<b>Total DEPRECIACIÓN, DETERIORO Y AMORTIZACIÓN ACUMULADA DE BIENES</b>	<b>\$ (26,362,977.00)</b>	<b>\$ (26,362,977.00)</b>

9. Se informará de manera agrupada por cuenta, los rubros de activos intangibles y diferidos, su monto y naturaleza, amortización del ejercicio, amortización acumulada, tasa y método aplicados.

Activos Intangibles

Concepto	2025	2024
SOFTWARE	\$ 407,952.80	\$ 407,952.80
LICENCIAS	\$ -	\$ -
<b>Total ACTIVOS INTANGIBLES</b>	<b>\$ 407,952.80</b>	<b>\$ 407,952.80</b>

Activo Diferido

Concepto	2025	2024
OTROS ACTIVOS DIFERIDOS	\$ -	\$ -
<b>Total ACTIVOS DIFERIDOS</b>	<b>\$ -</b>	<b>\$ -</b>

Amortizaciones

Concepto	2025	2024
AMORTIZACIÓN ACUMULADA DE ACTIVOS INTANGIBLES	\$ 62,111.25	\$ 62,111.25
<b>Total DEPRECIACIÓN, DETERIORO Y AMORTIZACIÓN ACUMULADA DE BIENES</b>	<b>\$ 62,111.25</b>	<b>\$ 62,111.25</b>

Estimaciones y Deterioros

10. Se informarán los criterios utilizados para la determinación de las estimaciones; por ejemplo: estimación de cuentas incobrables, estimación por deterioro de inventarios, deterioro de bienes y cualquier otra que aplique.

Se informa que no se tiene contemplada la estimación, por ejemplo, de cuentas incobrables, estimación de inventarios, deterioro de activos biológicos y cualquier otra que aplique.

Otros Activos

11. De las cuentas de otros activos se informará por tipo circulante o no circulante, los montos totales asociados y sus características cualitativas significativas que les impacten financieramente.

Otros Activos Circulantes

Concepto	2025	2024



MUNICIPIO DE SAN FRANCISCO DE LOS ROMO

NOTAS A LOS ESTADOS FINANCIEROS



VALORES EN GARANTÍA	\$	-	\$	-
BIENES EN GARANTÍA (EXCLUYE DEPÓSITOS DE FONDOS)	\$	-	\$	-
<b>Total</b>	\$	-	\$	-

Otros Activos No Circulantes

Concepto	2025	2024
BIENES EN CONCESIÓN	\$ -	\$ -
BIENES EN ARRENDAMIENTO FINANCIERO	\$ -	\$ -
<b>Total</b>	\$ -	\$ -

Se informa que este Ente Público, no cuenta con Otros Activos Circulantes y No circulantes.

Pasivo

Cuentas y Documentos por pagar

1. Se elaborará una relación de las cuentas y documentos por pagar en una desagregación por su vencimiento en días a 90, 180, menor o igual a 365 y mayor a 365. Asimismo, se informará sobre la factibilidad del pago de dichos pasivos.

Servicios Personales por Pagar a Corto Plazo

Representa los adeudos por las remuneraciones del personal al servicio del ente público, de carácter permanente o transitorio, que deberá pagar en un plazo menor o igual a doce meses.

Proveedores por Pagar a Corto Plazo

Representa los adeudos con proveedores derivados de operaciones del ente público, con vencimiento menor o igual a doce meses.

Concepto	Importe
SERVICIO ISAMEL, S.A. DE C.V.	\$ 732,888.58
JUAN MANUEL RIVERA ESPARZA	\$ 750.00
KARLA MARIANA JIMENEZ REYES	\$ 9,865.34
MARIA DEL PILAR VERENISA SIERRA RODRIGUEZ	\$ 22,509.80
COMERCIALIZADORA Y PRESTADORA DE SERVICIOS DEL CENTRO MYR S. DE R.L. DE C.V.	\$ 32,654.00
CONSUELO RIVAS GOMEZ	\$ 28,542.82
LLARESER SA DE CV	\$ 218,609.89
RUBEN URIEL ZERMENO MARQUEZ	\$ 94,216.00
RICARDO TOLAMA MELGAR	\$ 62,412.64
JOSE DE JESUS CASTANEDA VALDEZ	\$ 52,000.00
JOSE PEDRO AYALA FLORES	\$ 5,724.60
PAUL MARTIN CERVANTES LECHUGA	\$ 45,240.00
COMERCIALIZADORA ARMANDODTODO,S.A DE C.V	\$ 17,682.85
ISMAEL MACIAS DURAN	\$ 15,590.40
SALVADOR ROBERTO ALEMAN COLON	\$ 30,600.00
GABRIELA MARGARITA MARTINEZ SERAFIN	\$ 13,792.40
KAREN YURITZI GONZALEZ MARTINEZ	\$ 116,221.45
ROBERTO LARA BARCENAS	\$ 25,288.00
J ROBERTO FLORES GALLEGOS	\$ 38,880.00
ELIZABETH GALLEGOS ESPARZA	\$ 104,748.00
<b>Suma</b>	\$ 1,668,216.77

Fondos y Bienes de Terceros en Garantía y/o Administración

2. Se informará de manera agrupada los recursos localizados en Fondos de Bienes de Terceros en Garantía y/o Administración a corto y largo plazo, así como la naturaleza de dichos recursos y sus características cualitativas significativas que les afecten o pudieran afectarles financieramente.

Se informa que este Ente Público no tiene registros de recursos localizados en Fondos de Bienes de Terceros en Administración y/o en garantía a corto y largo plazo.

Pasivos Diferidos

3. Se informará de las cuentas de los pasivos diferidos por tipo, monto y naturaleza, así como las características significativas que les impacten o pudieran impactarles financieramente.

Pasivos Diferidos a Corto Plazo



MUNICIPIO DE SAN FRANCISCO DE LOS ROMO

NOTAS A LOS ESTADOS FINANCIEROS



Concepto	2025	2024
<b>Total</b>		

Pasivos Diferidos a Largo Plazo

Concepto	2025	2024
<b>Total</b>		

Provisiones

4. Se informará de las cuentas de provisiones por tipo, monto y naturaleza, así como las características significativas que les impacten.

Provisiones a Corto Plazo

Concepto	2025	2024
AGUINALDO	\$ 6,277,550.00	\$ .00
		\$ .00
<b>Total</b>	<b>6,277,550.00</b>	<b>0</b>

Provisiones a Largo Plazo

Concepto	2025	2024
	\$ .00	\$ .00
	\$ .00	\$ .00
<b>Total</b>	<b>0</b>	<b>0</b>

Otros Pasivos

5. De las cuentas de otros pasivos se informará por tipo circulante o no circulante, los montos totales y sus características cualitativas significativas que les impacten financieramente.

Se tiene registrado los ingresos pendientes de Identificar

III) NOTAS AL ESTADO DE VARIACIÓN EN LA HACIENDA PÚBLICA

1. Se informará de manera agrupada, acerca de las modificaciones al patrimonio contribuido por tipo, naturaleza y monto.

En el periodo que se informa no hubo variaciones al Patrimonio Contribuido

2. Se informará de manera agrupada, acerca del monto y procedencia de los recursos que modifican al patrimonio generado.

El Patrimonio Generado se integra de la siguiente manera:


1.- Resultado del Ejercicio(Ahorro/Desahorro)	157,494,944
2.- Resultado de Ejercicios Anteriores	367,054,388
3.- Rectificaciones de resultados de ejercicios anteriores	-81,372,039

IV) NOTAS AL ESTADO DE FLUJOS DE EFECTIVO

Efectivo y equivalentes

1. Presentar el análisis de las cifras del periodo actual (2025) y periodo anterior (2024) del Efectivo y Equivalentes al Efectivo, al Final del Ejercicio del Estado de Flujos de Efectivo, respecto a la composición del rubro de Efectivo y Equivalentes, utilizando el siguiente cuadro:

Concepto	Efectivo y Equivalentes	
	2025	2024
Efectivo	\$ -	\$ -
Bancos/Tesorería	\$ 28,095,581.94	\$ 21,526,489.00



MUNICIPIO DE SAN FRANCISCO DE LOS ROMO

NOTAS A LOS ESTADOS FINANCIEROS



Bancos/Dependencias y Otros	\$	-	\$	-
Inversiones Temporales (Hasta 3 meses)	\$	-	\$	-
Fondos con Afectación Específica	\$	-	\$	-
Depósitos de Fondos de Terceros en Garantía y/o Administración	\$	-	\$	-
Otros Efectivos y Equivalentes	\$	-	\$	-
<b>Total</b>	<b>\$</b>	<b>28,095,581.94</b>	<b>\$</b>	<b>21,526,489.00</b>

2. Detallar las adquisiciones de las Actividades de Inversión efectivamente pagadas, respecto del apartado de aplicación.

Adquisiciones de Actividades de Inversión efectivamente pagadas			
Concepto	2025	2024	
<b>Bienes Inmuebles, Infraestructura y Construcciones en Proceso</b>			
Terrenos			
Viviendas			
Edificios no Habitacionales			
Infraestructura			
Construcciones en Proceso en Bienes de Dominio Público			
Construcciones en Proceso en Bienes Propios			
Otros Bienes Inmuebles			
<b>Bienes Muebles</b>			
Mobiliario y Equipo de Administración			
Mobiliario y Equipo Educativo y Recreativo			
Equipo e Instrumental Médico y de Laboratorio			
Vehículos y Equipo de Transporte			
Equipo de Defensa y Seguridad			
Maquinaria, Otros Equipos y Herramientas			
Colecciones, Obras de Arte y Objetos Valiosos			
Activos Biológicos			
<b>Otras Inversiones</b>			
<b>Total</b>			

3. Presentar la Conciliación de los Flujos de Efectivo Netos de las Actividades de Operación y los saldos de Resultados del Ejercicio (Ahorro/Desahorro), utilizando el siguiente cuadro:

CONCILIACIÓN DE FLUJOS DE EFECTIVO NETOS			
Concepto	2025	2024	
<b>Resultado del Ejercicio Ahorro /Desahorro</b>			
<b>Movimientos de partidas (o rubros) que no afectan al efectivo</b>	\$ 157,494,944.00		
Depreciación			
Amortización			
Incrementos en las provisiones			
Incremento en inversiones producido por revaluación			
Ganancia/pérdida en venta de bienes muebles, inmuebles e intangibles			
Incremento en cuentas por cobrar			
<b>Flujos de Efectivo Netos de las Actividades de Operación</b>	\$ 10,876,091.00		

Los conceptos incluidos en los movimientos de partidas (o rubros) que no afectan al efectivo, que aparecen en el cuadro anterior son enunciativos y tienen como finalidad mostrar algunos ejemplos para elaborar este cuadro.

V) CONCILIACIÓN ENTRE LOS INGRESOS PRESUPUESTARIOS Y CONTABLES, ASÍ COMO ENTRE LOS EGRESOS PRESUPUESTARIOS Y LOS GASTOS CONTABLES

La conciliación se presentará atendiendo a lo dispuesto por el "Acuerdo por el que se emite el formato de conciliación entre los ingresos presupuestarios y contables, así como entre los egresos presupuestarios y los gastos contables" y sus modificaciones.

Municipio de San Francisco de los Romo			
Conciliación entre los Ingresos Presupuestarios y Contables			
Correspondiente del 1 de Enero al 31 de Mayo de 2025			
(Cifras en pesos)			
1. Ingresos Presupuestarios		\$ 309,028,371.27	
2. Más ingresos contables no presupuestarios		0.00	

Firmas manuscritas de los responsables de la conciliación.



MUNICIPIO DE SAN FRANCISCO DE LOS ROMO

NOTAS A LOS ESTADOS FINANCIEROS



2.1 Ingresos Financieros	0.00	
2.2 Incremento por Variación de Inventarios	0.00	
2.3 Disminución del exceso de estimaciones por pérdida o deterioro u obsolescencia	0.00	
2.4 Disminución del exceso de provisiones	0.00	
2.5 Otros ingresos y beneficios varios		
2.6 Otros ingresos Contables No Presupuestarios		
		9,138,497.00
<b>3. Menos ingresos presupuestarios no contables</b>		
3.1 Aprovechamientos Patrimoniales	0.00	
3.2 Ingresos derivados de financiamientos	0.00	
3.3 Otros Ingresos Presupuestarios No Contables	9,138,497.00	
<b>4. Ingresos Contables (4 = 1 + 2 - 3)</b>		<b>299,889,874</b>

Municipio de San Francisco de los Romo Conciliación entre los Egresos Presupuestarios y los Gastos Contables Correspondiente del 1 de Enero al 31 de Mayo de 2025		
<b>1. Total de egresos (presupuestarios)</b>		<b>\$ 140,424,377.50</b>
<b>2. Menos egresos presupuestarios no contables</b>		<b>\$ 14,899,905.47</b>
2.1 Materias Primas y Materiales de Producción y Comercialización	0	
2.2 Materiales y Suministros	10,592,908	
2.3 Mobiliario y Equipo de Administración	0	
2.4 Mobiliario y Equipo Educativo y Recreativo	0	
2.5 Equipo e Instrumental Médico y de Laboratorio	0	
2.6 Vehículos y Equipo de Transporte	0	
2.7 Equipo de Defensa y Seguridad	0	
2.8 Maquinaria, Otros Equipos y Herramientas	0	
2.9 Activos Biológicos	0	
2.10 Bienes Inmuebles	0	
2.11 Activos Intangibles	0	
2.12 Obra Pública en Bienes de Dominio Público	0	
2.13 Obra Pública en Bienes Propios	4,306,998	
2.14 Acciones y Participaciones de Capital	0	
2.15 Compra de Títulos y Valores	0	
2.16 Concesión de Préstamos	0	
2.17 Inversiones en Fideicomisos, Mandatos y Otros Análogos	0	
2.18 Provisiones para Contingencias y Otras Erogaciones Especiales	0	
2.19 Amortización de la Deuda Pública	0	
2.20 Adeudos de Ejercicios Fiscales Anteriores (ADEFAS)	0	
2.21 Otros Egresos Presupuestales No Contables	0	
<b>3. Más Gasto Contables No Presupuestarios</b>		<b>\$ 16,870,457.72</b>
3.1 Estimaciones, Depreciaciones, Deterioros, Obsolescencia y Amortizaciones	0	
3.2 Provisiones	6,277,550	
3.3 Disminución de inventarios	0	
3.4 Aumento por insuficiencia de estimaciones por pérdida o deterioro u obsolescencia	0	
3.5 Aumento por insuficiencia de provisiones	0	



MUNICIPIO DE SAN FRANCISCO DE LOS ROMO

NOTAS A LOS ESTADOS FINANCIEROS



3.6 Materiales y Suministros (consumos)	10,592,908
3.7 Otros Gastos Contables No Presupuestales	0.00
<b>4. Total de Gasto Contable (4 = 1 - 2 + 3)</b>	<b>\$ 142,394,929.75</b>

c) NOTAS DE MEMORIA (CUENTAS DE ORDEN)

Las Notas de Memoria contendrán información sobre las cuentas de orden tanto contables como presupuestarias que se utilizan para registrar movimientos de valores que no afecten o modifiquen el Estado de Situación Financiera del ente público; sin embargo, su incorporación es necesaria con fines de recordatorio, de control y en general sobre los aspectos administrativos, o bien, para consignar sus derechos o responsabilidades contingentes que puedan, o no, presentarse en el futuro.

Las cuentas que se manejan para efectos de estas Notas son las siguientes:

Cuentas de Orden Contables

- Valores
- Emisión de obligaciones
- Avales y garantías
- Juicios
- Inversión Mediante Proyectos para Prestación de Servicios (PPS) y Similares
- Bienes concesionados o en comodato

Se informará al menos lo siguiente:

- Los valores en custodia de Instrumentos prestados a formadores de mercado e Instrumentos de crédito recibidos en garantía de los formadores de mercado u otros.
- Por tipo de emisión de instrumento: monto, tasa y vencimiento.
- Los contratos firmados de construcciones por tipo de contrato.

Las cuentas de orden contables señaladas, se indican de manera enunciativa, por lo tanto, deberán informar sobre las cuentas de orden contable que utilice el ente público y que presenten saldos al periodo que se reporta.

Concepto	Importe
VALORES EN CUSTODIA	\$ .00
CUSTODIA DE VALORES	\$ .00
BIENES BAJO CONTRATO EN COMODATO	\$ .00
CONTRATO DE COMODATO POR BIENES	\$ .00
CREDITOS EN PROCESO DE RESOLUCIÓN	\$ 101,365.94
DEMANDAS JUDICIALES EN PROCESO DE RESOLUCIÓN	\$ 3,316,470.00
<b>CUENTAS DE ORDEN CONTABLES</b>	<b>\$3,417,835.94</b>

Cuentas de Orden Presupuestario

- Cuentas de ingresos
- Cuentas de egresos

En las cuentas de orden presupuestarias, se informará el avance que se registra, previo al cierre presupuestario de cada periodo que se reporta.

Cuentas de Orden Presupuestarias de Ingresos		2025
Concepto		
Ley de Ingresos Estimada		\$ 476,032,706.00
Ley de Ingresos por Ejecutar		\$ 265,192,936.77
Modificaciones a la Ley de Ingresos Estimada		\$ 98,188,601.98
Ley de Ingresos Devengada		\$ 309,028,371.27
Ley de Ingresos Recaudada		\$ 299,889,874.05

\* Al importe total de los abonos del rubro 8.1.4 Ley de Ingresos Devengada se le deberá restar las devoluciones del periodo que se reporta.

Cuentas de Orden Presupuestarias de Egresos		2025
Concepto		
Presupuesto de Egresos Aprobado		\$ 476,032,706.00
Presupuesto de Egresos por Ejercer		\$ 325,179,539.77
Modificaciones al Presupuesto de Egresos Aprobado		\$ 98,188,601.98
Presupuesto de Egresos Comprometido		\$ 249,041,768.21
Presupuesto de Egresos Devengado		\$ 140,424,377.50
Presupuesto de Egresos Ejercido		\$ 140,424,377.50



MUNICIPIO DE SAN FRANCISCO DE LOS ROMO

NOTAS A LOS ESTADOS FINANCIEROS



Presupuesto de Egresos Pagado	\$ 138,695,815.84
-------------------------------	-------------------

SR: Saldo del rubro contenido en la Balanza de Comprobación.  
R: Rubro (Plan de Cuentas del Manual de Contabilidad Gubernamental emitido por el CONAC)

"Bajo protesta de decir verdad declaramos que los Estados Financieros y sus notas, son razonablemente correctos y son responsabilidad del emisor".

# g) Estado Analítico del Activo

✓  
p

✓

✓

✓

✓  
✓  
✓

✓





Municipio de San Francisco de los Romo  
Estado Analítico del Activo  
Del 1 de Enero al 31 de Mayo de 2025  
(Cifras en Pesos)



Concepto	Saldo Inicial	Cargos del Periodo	Abonos del Periodo	Saldo Final	Variación del Periodo
<b>ACTIVO</b>	<b>389,050,918</b>	<b>956,132,310</b>	<b>800,705,421</b>	<b>544,477,807</b>	<b>155,426,889</b>
<b>Activo Circulante</b>	<b>102,272,155</b>	<b>951,825,312</b>	<b>796,398,423</b>	<b>257,699,044</b>	<b>155,426,889</b>
Efectivo y Equivalentes	21,526,489	407,832,784	401,263,690	28,095,582	6,569,093
Derechos a Recibir Efectivo o Equivalentes	74,911,505	538,202,692	389,716,287	223,397,910	148,486,405
Derechos a Recibir Bienes o Servicios	5,834,162	5,764,836	5,418,446	6,180,552	346,390
Inventarios	0	0	0	0	0
Almacenes	0	0	0	0	0
Estimación por Pérdida o Deterioro de Activos Circulantes	0	0	0	0	0
Otros Activos Circulantes	0	25,000	0	25,000	25,000
<b>Activo No Circulante</b>	<b>286,778,763</b>	<b>4,306,998</b>	<b>4,306,998</b>	<b>286,778,763</b>	<b>0</b>
Inversiones Financieras a Largo Plazo	0	0	0	0	0
Derechos a Recibir Efectivo o Equivalentes a Largo Plazo	0	0	0	0	0
Bienes Inmuebles, Infraestructura y Construcciones en Proceso	224,052,454	4,306,998	4,306,998	224,052,454	0
Bienes Muebles	88,681,333	0	0	88,681,333	0
Activos Intangibles	407,953	0	0	407,953	0
Depreciación, Deterioro y Amortización Acumulada de Bienes	-26,362,977	0	0	-26,362,977	0
Activos Diferidos	0	0	0	0	0
Estimación por Pérdida o Deterioro de Activos no Circulantes	0	0	0	0	0
Otros Activos no Circulantes	0	0	0	0	0

Bajo protesta de decir verdad declaramos que los Estados Financieros y sus notas, son razonablemente correctos y son responsabilidad del emisor.



GOBIERNO DE  
SAN FRANCISCO  
DE LOS ROMO  
2024 - 2027



SAN FRANCISCO  
DE LOS ROMO  
GRANDEZA DE AGUASCALIENTES

# II. INFORMACIÓN PRESUPUESTAL



Handwritten blue ink marks on the right side of the page, including a large checkmark, a signature, and other scribbles.

Handwritten blue ink mark on the bottom left side of the page, resembling a stylized signature or mark.



GOBIERNO DE  
SAN FRANCISCO  
DE LOS ROMO  
2024 - 2027



SAN FRANCISCO  
DE LOS ROMO  
GRANDEZA DE AGUASCALIENTES

# a) Estado analítico de ingresos,

✓  
/

✓

✓

✓

✓  
/

✓





Municipio de San Francisco de los Romo  
Estado Analítico de Ingresos  
Del 1 de Enero al 31 de Mayo de 2025  
(Cifras en Pesos)



Rubro de Ingresos / Fuente de Financiamiento	Ingreso					Diferencia
	Estimado	Ampliaciones / (Reducciones)	Modificado	Devengado	Recaudado	
Impuestos	37,210,000	839,436	38,049,436	70,334,738	70,334,738	33,124,738
Cuotas y Aportaciones de Seguridad Social	0	0	0	0	0	0
Contribuciones de Mejoras	5,000	0	5,000	0	0	-5,000
Derechos	31,266,000	4,057,564	35,323,564	25,221,015	25,221,015	-6,044,985
Productos	1,000,000	0	1,000,000	7,662,179	7,662,179	6,662,179
Aprovechamientos	1,715,000	69,784,208	71,499,208	11,010,020	1,871,522	156,522
Ingresos por Venta de Bienes, Prestación de Servicios y Otros Ingresos	0	0	0	0	0	0
Participaciones, Aportaciones, Convenios, Incentivos Derivados de la Colaboración Fiscal y Fondos Distintos de Aportaciones	374,836,706	23,507,394	398,344,100	194,800,419	194,800,419	-180,036,287
Transferencias, Asignaciones, Subsidios y Subvenciones, y Pensiones y Jubilaciones	30,000,000	0	30,000,000	0	0	-30,000,000
Ingresos Derivados de Financiamientos	0	0	0	0	0	0
<b>Total</b>	<b>476,032,706</b>	<b>98,188,602</b>	<b>574,221,308</b>	<b>309,028,371</b>	<b>299,889,874</b>	
				<b>Ingresos excedentes</b>		<b>-176,142,832</b>

Rubro de Ingresos / Fuente de Financiamiento	Ingreso					Diferencia
	Estimado	Ampliaciones / (Reducciones)	Modificado	Devengado	Recaudado	
<b>Ingresos del Poder Ejecutivo Federal o Estatal y de los Municipios</b>	<b>476,032,706</b>	<b>98,188,602</b>	<b>574,221,308</b>	<b>309,028,371</b>	<b>299,889,874</b>	<b>-176,142,832</b>
Impuestos	37,210,000	839,436	38,049,436	70,334,738	70,334,738	33,124,738
Cuotas y Aportaciones de Seguridad Social	0	0	0	0	0	0
Contribuciones de Mejoras	5,000	0	5,000	0	0	-5,000
Derechos	31,266,000	4,057,564	35,323,564	25,221,015	25,221,015	-6,044,985
Productos	1,000,000	0	1,000,000	7,662,179	7,662,179	6,662,179
Aprovechamientos	1,715,000	69,784,208	71,499,208	11,010,020	1,871,522	156,522
Participaciones, Aportaciones, Convenios, Incentivos Derivados de la Colaboración Fiscal y Fondos Distintos de Aportaciones	374,836,706	23,507,394	398,344,100	194,800,419	194,800,419	-180,036,287
Transferencias, Asignaciones, Subsidios y Subvenciones, y Pensiones y Jubilaciones	30,000,000	0	30,000,000	0	0	-30,000,000
<b>Ingresos de los Entes Públicos de los Poderes Legislativo y Judicial, de los Órganos Autónomos y del Sector Paraestatal o Paramunicipal, así como de las Empresas Productivas del Estado</b>	<b>0</b>	<b>0</b>	<b>0</b>	<b>0</b>	<b>0</b>	<b>0</b>
Cuotas y Aportaciones de Seguridad Social	0	0	0	0	0	0
Productos	0	0	0	0	0	0
Ingresos por Venta de Bienes, Prestación de Servicios y Otros Ingresos	0	0	0	0	0	0
Transferencias, Asignaciones, Subsidios y Subvenciones, y Pensiones y Jubilaciones	0	0	0	0	0	0
<b>Ingresos derivados de financiamiento</b>	<b>0</b>	<b>0</b>	<b>0</b>	<b>0</b>	<b>0</b>	<b>0</b>
Ingresos Derivados de Financiamientos	0	0	0	0	0	0
<b>Total</b>	<b>476,032,706</b>	<b>98,188,602</b>	<b>574,221,308</b>	<b>309,028,371</b>	<b>299,889,874</b>	
				<b>Ingresos excedentes</b>		<b>-176,142,832</b>



*[Handwritten mark]*

b) Estado analítico del ejercicio del presupuesto de egresos del que se derivarán las clasificaciones siguientes:

*[Handwritten mark]*

*[Handwritten mark]*

*[Handwritten mark]*

*[Handwritten mark]*

*[Handwritten mark]*

*[Handwritten signature]*

*[Handwritten signature]*

*[Handwritten mark]*





# 1) Administrativa





Gobierno (Federal/Estatal/Municipal) de Municipio de San Francisco de los Romo  
Estado Analítico del Ejercicio del Presupuesto de Egresos  
Clasificación Administrativa  
Del 1 de Enero al 31 de Mayo de 2025  
(Cifras en Pesos)



Concepto	Egresos					Subejercicio
	Aprobado	Ampliaciones/ (Reducciones)	Modificado	Devengado	Pagado	
Poder Ejecutivo	476,032,706	98,188,602	574,221,308	140,424,378	138,695,816	433,796,930
Poder Legislativo	0	0	0	0	0	0
Poder Judicial	0	0	0	0	0	0
Órganos Autónomos	0	0	0	0	0	0
<b>Total del Egreso</b>	<b>476,032,706</b>	<b>98,188,602</b>	<b>574,221,308</b>	<b>140,424,378</b>	<b>138,695,816</b>	<b>433,796,930</b>



**Cuenta Pública 2025**  
**Municipio de San Francisco de los Romo**  
**Estado Analítico del Ejercicio del Presupuesto de Egresos**  
**Clasificación Administrativa**  
**Del 1 de Enero al 31 de Mayo de 2025**  
**(Cifras en Pesos)**



Concepto	Egresos					Subejercicio
	Aprobado	Ampliaciones/ (Reducciones)	Modificado	Devengado	Pagado	
<b>Presidencia</b>	<b>85,156,000</b>	<b>420,000</b>	<b>85,576,000</b>	<b>8,012,585</b>	<b>7,996,097</b>	<b>77,563,415</b>
Presidencia	43,152,000	0	43,152,000	3,399,404	3,399,404	39,752,596
Secretaría Particular	1,850,800	100,000	1,950,800	802,071	787,893	1,148,729
Coordinación Municipal de Gabinete	685,200	0	685,200	177,916	177,916	507,284
Coordinación de Asesores	2,213,000	0	2,213,000	875,870	875,870	1,337,130
Coordinación de Relaciones Públicas	242,700	15,000	257,700	201,700	201,700	56,000
Coordinación de Gestión Social	2,358,500	0	2,358,500	819,607	819,091	1,538,893
Instancia Municipal de la Mujer	3,040,500	0	3,040,500	919,702	917,908	2,120,798
Instancia Municipal de la Juventud	1,613,300	305,000	1,918,300	816,316	816,316	1,101,984
Patronato de la Feria	30,000,000	0	30,000,000	0	0	30,000,000
<b>Dirección del Comité Municipal para el D.I.F.</b>	<b>17,912,800</b>	<b>0</b>	<b>17,912,800</b>	<b>5,293,049</b>	<b>5,215,811</b>	<b>12,619,751</b>
Dirección del Comité Municipal para el D.I.F.	7,998,600	0	7,998,600	2,761,504	2,684,266	5,237,096
Subdirección Administrativa	403,000	0	403,000	0	0	403,000
Coordinación Operativa	222,000	0	222,000	113,208	113,208	108,792
Departamento de Asistencia Social Alimentaria	2,178,600	0	2,178,600	659,326	659,326	1,519,274
Departamento de Rehabilitación Física	584,500	0	584,500	115,877	115,877	468,623
Departamento de Atención a Personas Adultas Mayores	1,593,000	0	1,593,000	376,276	376,276	1,216,724
Departamento de Habilidades, Capacitación y Desarrollo Integral	2,921,800	0	2,921,800	736,212	736,212	2,185,588
Unidad de Vinculación con la Sociedad Civil	560,800	0	560,800	68,986	68,986	491,814
Procuraduría Municipal de la Defensa de los Derechos de las niñas, niños y adolescentes	215,500	0	215,500	93,533	93,533	121,967
Departamento Jurídico	207,500	0	207,500	181,500	181,500	26,000
Unidad de Trabajo Social y Canalización	593,400	0	593,400	117,189	117,189	476,211
Departamento de Psicología	434,100	0	434,100	69,439	69,439	364,661
<b>Coordinación de Comunicación Social</b>	<b>2,110,300</b>	<b>0</b>	<b>2,110,300</b>	<b>843,572</b>	<b>843,232</b>	<b>1,266,728</b>
Coordinación de Comunicación Social	1,663,000	0	1,663,000	584,994	584,654	1,078,006
Departamento de Comunicación e Información	447,300	0	447,300	258,578	258,578	188,722
<b>Delegación Puertecito de la Virgen</b>	<b>4,844,000</b>	<b>70,000</b>	<b>4,914,000</b>	<b>2,166,299</b>	<b>2,160,673</b>	<b>2,747,701</b>
Delegación Puertecito de la Virgen	4,844,000	70,000	4,914,000	2,166,299	2,160,673	2,747,701
<b>Delegación La Escondida</b>	<b>1,456,100</b>	<b>0</b>	<b>1,456,100</b>	<b>537,868</b>	<b>536,012</b>	<b>918,232</b>
Delegación La Escondida	1,456,100	0	1,456,100	537,868	536,012	918,232
<b>Secretaría del H. Ayuntamiento y Dirección General de Gobierno</b>	<b>37,493,740</b>	<b>891,029</b>	<b>38,384,769</b>	<b>14,242,072</b>	<b>14,104,628</b>	<b>24,142,698</b>
Secretaría del H. Ayuntamiento y Dirección General de Gobierno	8,316,300	0	8,316,300	2,265,754	2,217,741	6,050,546
Subdirección General de Gobierno	403,800	0	403,800	151,484	151,484	252,316
Coordinación de Fomento Deportivo	4,993,500	0	4,993,500	1,614,936	1,591,789	3,378,564
Coordinación de Acción Cívica y Cultural	8,390,000	550,000	8,940,000	5,492,902	5,486,823	3,447,098
Coordinación de Desarrollo Turístico	2,062,200	0	2,062,200	183,897	173,641	1,878,303
Departamento de Reglamentos y Mercados	1,948,000	0	1,948,000	514,060	505,311	1,433,940
Departamento de Control Sanitario y Rastros	1,197,500	0	1,197,500	638,540	638,540	558,960
Departamento de Protección Civil	2,567,370	-2,971	2,564,399	955,003	921,744	1,609,396
Departamento de Logística	1,688,000	300,000	1,988,000	491,528	483,587	1,496,472
Departamento de Enlace con Relaciones Exteriores	2,913,000	4,000	2,917,000	939,499	939,499	1,977,501
Unidad Municipal de Paramédicos	2,560,670	0	2,560,670	845,511	845,511	1,715,159
Unidad del Archivo Municipal	493,400	40,000	493,400	148,957	148,957	344,443
<b>Dirección de Finanzas y Administración</b>	<b>48,544,500</b>	<b>7,145,034</b>	<b>55,689,534</b>	<b>46,451,570</b>	<b>46,343,296</b>	<b>9,237,964</b>
Dirección de Finanzas y Administración	2,083,000	0	2,083,000	541,777	541,777	1,541,223
Subdirección de Finanzas, Administración y Control Presupuestal	829,400	0	829,400	243,776	243,776	585,624

Subdirección de Ingresos	410,900	0	410,900	177,916	177,916	232,984
Coordinación de Área de Ingresos	371,100	0	371,100	151,868	151,868	219,232
Departamento de Presupuesto	197,800	0	197,800	141,300	141,300	56,500
Departamento de Ingresos y Recaudación Municipal	15,462,000	0	15,462,000	23,572,128	23,565,410	-8,110,128
Departamento de Egresos	841,500	100,000	941,500	467,215	467,215	474,285
Departamento de Fondos Federales	572,500	0	572,500	186,579	186,579	385,921
Departamento de Compras y Suministros	1,591,300	100,000	1,691,300	1,026,933	1,008,603	664,367
Departamento de Mantenimiento Vehicular y Servicios Generales	1,557,700	200,000	1,757,700	505,234	499,510	1,252,466
Departamento de Recursos Humanos	20,513,500	6,645,034	27,158,534	18,172,917	18,109,209	8,985,617
Departamento de Control Patrimonial	905,300	0	905,300	233,701	233,701	671,599
Departamento de Informática	3,208,500	100,000	3,308,500	1,030,227	1,016,434	2,278,273
<b>Dirección de Planeación y Evaluación</b>	<b>1,561,700</b>	<b>0</b>	<b>1,561,700</b>	<b>519,492</b>	<b>519,492</b>	<b>1,042,208</b>
Dirección de Planeación y Evaluación	862,300	0	862,300	322,297	322,297	540,003
Subdirección de Planeación	267,500	0	267,500	0	0	267,500
Departamento de Información y Soluciones Informáticas	222,000	0	222,000	125,549	125,549	96,451
Departamento de Monitoreo y Evaluación	209,900	0	209,900	71,646	71,646	138,254
<b>Organo Interno de Control</b>	<b>1,865,850</b>	<b>1,683,000</b>	<b>3,548,850</b>	<b>888,926</b>	<b>886,990</b>	<b>2,659,924</b>
Organo Interno de Control	720,400	1,683,000	2,403,400	420,269	418,334	1,983,131
Departamento de Auditoría	249,600	0	249,600	188,650	188,650	60,950
Unidad Investigadora	249,600	0	249,600	13,900	13,900	235,700
Autoridad Substanciadora y Resolutora	396,650	0	396,650	266,106	266,106	130,544
Departamento de Transparencia	249,600	0	249,600	0	0	249,600
<b>Dirección de Obras Públicas</b>	<b>79,675,434</b>	<b>70,536,159</b>	<b>150,211,593</b>	<b>14,623,807</b>	<b>14,440,227</b>	<b>135,587,786</b>
Dirección de Obras Públicas	1,980,800	850,000	2,830,800	525,806	517,753	2,304,994
Subdirección de Obras Públicas	687,100	0	687,100	313,486	223,335	373,614
Departamento de Costos y Licitaciones	3,171,500	1,000,000	4,171,500	707,669	707,669	3,463,831
Departamento de Proyectos	301,400	0	301,400	145,383	145,383	156,017
Departamento de Supervisión	73,534,634	68,686,159	142,220,793	12,931,462	12,846,086	129,289,331
<b>Dirección de Desarrollo Social, Económico y Agropecuario</b>	<b>6,750,400</b>	<b>9,831,000</b>	<b>16,581,400</b>	<b>2,199,260</b>	<b>2,192,193</b>	<b>14,382,140</b>
Dirección de Desarrollo Social, Económico y Agropecuario	4,678,300	9,831,000	14,509,300	1,630,163	1,623,095	12,879,137
Subdirección de Desarrollo Social, Económico y Agropecuario	417,000	0	417,000	177,916	177,916	239,084
Departamento de Concertación Social	822,100	0	822,100	204,729	204,729	617,371
Departamento de Desarrollo Económico	622,000	0	622,000	92,920	92,920	529,081
Departamento de Desarrollo Agropecuario	211,000	0	211,000	93,533	93,533	117,467
<b>Dirección de Desarrollo Urbano</b>	<b>4,745,400</b>	<b>1,900,000</b>	<b>6,645,400</b>	<b>2,104,649</b>	<b>2,099,701</b>	<b>4,540,751</b>
Dirección de Desarrollo Urbano	2,155,400	1,900,000	4,055,400	1,238,072	1,238,072	2,817,328
Subdirección de Desarrollo Urbano	415,500	0	415,500	153,456	153,456	262,044
Departamento de Planes y Programas	336,300	0	336,300	111,933	111,933	224,367
Departamento de uso de Suelo	1,048,100	0	1,048,100	191,156	186,208	856,944
Departamento de Cartografía	253,300	0	253,300	93,533	93,533	159,767
Departamento de fraccionamientos, condominios, desarrollos inmobiliarios especiales y regularización de asentamientos humanos	253,300	0	253,300	93,533	93,533	159,767
Departamento de Supervisión e Imagen Urbana	283,500	0	283,500	222,966	222,966	60,534
<b>Dirección de Servicios Públicos y Ecología</b>	<b>123,983,986</b>	<b>-1,177,034</b>	<b>122,806,952</b>	<b>22,161,115</b>	<b>21,599,633</b>	<b>100,645,837</b>
Dirección de Servicios Públicos y Ecología	2,705,000	1,513,000	4,218,000	1,213,868	1,213,868	3,004,132
Subdirección de Servicios Públicos y Ecología	427,400	0	427,400	156,275	156,275	271,125
Departamento de Panteones	1,346,200	0	1,346,200	487,270	487,270	858,930
Departamento de Limpia y Aseo Público	40,932,336	-11,070,034	29,862,302	12,452,601	11,997,592	17,409,701
Departamento de Alumbrado Público	67,937,950	7,370,000	75,307,950	3,375,049	3,350,485	71,932,901
Departamento de Parques y Jardines	8,404,000	930,000	9,334,000	3,523,345	3,482,557	5,810,655
Departamento de Ecología	1,550,800	80,000	1,630,800	561,497	554,538	1,069,303
Departamento de Control y Bienestar Animal	680,300	0	680,300	391,210	357,049	289,090
<b>Dirección de Asuntos Jurídicos</b>	<b>3,387,100</b>	<b>50,000</b>	<b>3,437,100</b>	<b>218,131</b>	<b>1,211,855</b>	<b>2,218,969</b>
Dirección de Asuntos Jurídicos	1,776,200	50,000	1,826,200	694,724	688,448	1,131,476
Subdirección de Asuntos Jurídicos	271,500	0	271,500	128,213	128,213	143,287
Departamento de Gestión Jurídica	371,400	0	371,400	105,734	105,734	265,666
Departamento de Jueces Calificadores	968,000	0	968,000	289,459	289,459	678,541

<b>Dirección de Seguridad Pública y Movilidad Municipal</b>	<b>51,370,396</b>	<b>6,839,413</b>	<b>58,209,809</b>	<b>16,934,673</b>	<b>16,318,666</b>	<b>41,275,136</b>
Dirección de Seguridad Pública y Movilidad Municipal	51,370,396	6,839,413	58,209,809	16,934,673	16,318,666	41,275,136
<b>Ayuntamiento Municipal</b>	<b>5,130,000</b>	<b>0</b>	<b>5,130,000</b>	<b>2,221,076</b>	<b>2,221,076</b>	<b>2,908,924</b>
Ayuntamiento Municipal	5,130,000	0	5,130,000	2,221,076	2,221,076	2,908,924
<b>Sindicatura</b>	<b>45,000</b>	<b>0</b>	<b>45,000</b>	<b>6,234</b>	<b>6,234</b>	<b>38,766</b>
Sindicatura	45,000	0	45,000	6,234	6,234	38,766
<b>Total del Egreso</b>	<b>476,032,706</b>	<b>98,188,602</b>	<b>574,221,308</b>	<b>140,424,378</b>	<b>138,695,816</b>	<b>433,796,930</b>



GOBIERNO DE  
SAN FRANCISCO  
DE LOS ROMO  
2024 - 2027



SAN FRANCISCO  
DE LOS ROMO  
GRANDEZA DE AGUASCALIENTES

## 2) Económica





*[Handwritten signature]*

Municipio de San Francisco de los Romo  
 Estado Analítico del Ejercicio del Presupuesto de Egresos  
 Clasificación Económica (por Tipo de Gasto)  
 Del 1 de Enero al 31 de Mayo de 2025  
 (Cifras en Pesos)



Concepto	Egresos					Subejercicio
	Aprobado	Ampliaciones/ (Reducciones)	Modificado	Devengado	Pagado	
Gasto Corriente	352,417,472	36,026,813	388,444,285	136,117,380	134,388,818	252,326,905
Gasto de Capital	123,615,234	62,161,789	185,777,023	4,306,998	4,306,998	181,470,025
Amortización de la Deuda y Disminución de Pasivos	0	0	0	0	0	0
Pensiones y Jubilaciones	0	0	0	0	0	0
Participaciones	0	0	0	0	0	0
<b>Total del Egreso</b>	<b>476,032,706</b>	<b>98,188,602</b>	<b>574,221,308</b>	<b>140,424,378</b>	<b>138,695,816</b>	<b>433,796,930</b>

*[Handwritten signatures]*

*[Handwritten signature]*

*[Handwritten signature]*

*[Handwritten signature]*



GOBIERNO DE  
SAN FRANCISCO  
DE LOS ROMO  
2024 - 2027



SAN FRANCISCO  
DE LOS ROMO  
GRANDEZA DE AGUASCALIENTES

### 3) Por objeto del gasto



*[Handwritten signature]*

*[Handwritten signature]*  
*[Handwritten signature]*  
*[Handwritten signature]*  
*[Handwritten signature]*  
*[Handwritten signature]*



Handwritten signature or mark at the top left.

Municipio de San Francisco de los Romo  
 Estado Analítico del Ejercicio del Presupuesto de Egresos  
 Clasificación por Objeto del Gasto (Capítulo y Concepto)  
 Del 1 de Enero al 31 de Mayo de 2025  
 (Cifras en Pesos)



Concepto	Egresos					Subejercicio
	Aprobado	Ampliaciones/ (Reducciones)	Modificado	Devengado	Pagado	
<b>Servicios Personales</b>	<b>170,537,522</b>	<b>-4,632,706</b>	<b>165,904,816</b>	<b>70,376,873</b>	<b>70,316,528</b>	<b>95,527,943</b>
Remuneraciones al Personal de Carácter Permanente	130,106,246	-5,851,324	124,254,922	52,723,780	52,723,780	71,531,142
Remuneraciones al Personal de Carácter Transitorio	900,000	5,851,324	6,751,324	3,372,270	3,372,270	3,379,054
Remuneraciones Adicionales y Especiales	21,762,366	0	21,762,366	2,439,446	2,439,446	19,322,920
Seguridad Social	15,863,700	-4,028,096	11,835,604	11,153,783	11,108,108	681,821
Otras Prestaciones Sociales y Económicas	1,705,210	-604,610	1,100,600	687,594	672,924	413,006
Previsiones	200,000	0	200,000	0	0	200,000
Pago de Estímulos a Servidores Públicos	0	0	0	0	0	0
<b>Materiales y Suministros</b>	<b>33,824,000</b>	<b>6,466,710</b>	<b>40,290,710</b>	<b>10,592,908</b>	<b>9,437,993</b>	<b>29,697,803</b>
Materiales de Administración, Emisión de Documentos y Artículos Oficiales	3,739,000	521,545	4,260,545	533,677	530,313	3,726,868
Alimentos y Utensilios	638,000	85,000	723,000	317,107	317,107	405,893
Materias Primas y Materiales de Producción y Comercialización	30,000	0	30,000	0	0	30,000
Materiales y Artículos de Construcción y de Reparación	2,627,000	1,891,903	4,518,903	605,955	479,869	3,912,948
Productos Químicos, Farmacéuticos y de Laboratorio	193,000	820,000	1,013,000	50,932	50,932	962,068
Combustibles, Lubricantes y Aditivos	16,470,000	0	16,470,000	6,741,544	5,954,735	9,728,456
Vestuario, Blancos, Prendas de Protección y Artículos Deportivos	2,949,000	2,040,000	4,989,000	233,526	215,843	4,755,474
Materiales y Suministros Para Seguridad	0	0	0	0	0	0
Herramientas, Refacciones y Accesorios Menores	7,178,000	1,108,262	8,286,262	2,110,167	1,889,194	6,176,095
<b>Servicios Generales</b>	<b>91,323,750</b>	<b>11,791,342</b>	<b>103,115,092</b>	<b>24,422,704</b>	<b>23,909,403</b>	<b>78,692,388</b>
Servicios Básicos	10,565,950	168,068	10,734,017	4,712,239	4,712,239	6,021,779
Servicios de Arrendamiento	3,117,000	900,000	4,017,000	911,266	911,266	3,105,734
Servicios Profesionales, Científicos, Técnicos y Otros Servicios	11,855,000	4,373,000	16,228,000	2,098,021	1,962,673	14,129,979
Servicios Financieros, Bancarios y Comerciales	2,010,000	347,029	2,357,029	1,934,868	1,934,868	422,161
Servicios de Instalación, Reparación, Mantenimiento y Conservación	9,450,000	5,225,000	14,675,000	3,488,854	3,169,677	11,186,146
Servicios de Comunicación Social y Publicidad	410,000	0	410,000	204,160	204,160	205,840
Servicios de Traslado y Viáticos	235,000	4,000	239,000	39,558	39,558	199,442
Servicios Oficiales	50,026,000	1,140,000	51,166,000	9,316,275	9,257,499	41,849,725
Otros Servicios Generales	3,654,800	-365,755	3,289,045	1,717,463	1,717,463	1,571,582
<b>Transferencias, Asignaciones, Subsidios y Otras Ayudas</b>	<b>66,732,200</b>	<b>22,401,467</b>	<b>79,133,667</b>	<b>30,724,895</b>	<b>30,724,895</b>	<b>48,408,772</b>
Transferencias Internas y Asignaciones al Sector Público	34,100,000	400,000	34,500,000	1,076,104	1,076,104	33,423,896
Transferencias al Resto del Sector Público	0	0	0	0	0	0
Subsidios y Subvenciones	0	0	0	0	0	0
Ayudas Sociales	22,632,200	22,001,467	44,633,667	29,648,791	29,648,791	14,984,876
Pensiones y Jubilaciones	0	0	0	0	0	0
Transferencias a Fideicomisos, Mandatos y Otros Análogos	0	0	0	0	0	0
Transferencias a la Seguridad Social	0	0	0	0	0	0
Donativos	0	0	0	0	0	0
Transferencias al Exterior	0	0	0	0	0	0
<b>Bienes Muebles, Inmuebles e Intangibles</b>	<b>61,302,000</b>	<b>6,008,000</b>	<b>67,310,000</b>	<b>0</b>	<b>0</b>	<b>67,310,000</b>

Handwritten signature or mark at the bottom left.

Handwritten signature or mark at the bottom center.

Handwritten signature or mark at the bottom center.

Handwritten signature or mark at the bottom right.

Handwritten signature or mark at the bottom right.



Municipio de San Francisco de los Romo  
Estado Analítico del Ejercicio del Presupuesto de Egresos  
Clasificación por Objeto del Gasto (Capítulo y Concepto)  
Del 1 de Enero al 31 de Mayo de 2025  
(Cifras en Pesos)



Concepto	Egresos					Subejercicio
	Aprobado	Ampliaciones/ (Reducciones)	Modificado	Devengado	Pagado	
Mobiliario y Equipo de Administración	142,000	1,203,000	1,345,000	0	0	1,345,000
Mobiliario y Equipo Educacional y Recreativo	0	220,000	220,000	0	0	220,000
Equipo e Instrumental Médico y de Laboratorio	0	0	0	0	0	0
Vehículos y Equipo de Transporte	7,000,000	2,250,000	9,250,000	0	0	9,250,000
Equipo de Defensa y Seguridad	0	0	0	0	0	0
Maquinaria, Otros Equipos y Herramientas	54,110,000	335,000	54,445,000	0	0	54,445,000
Activos Biológicos	0	0	0	0	0	0
Bienes Inmuebles	0	2,000,000	2,000,000	0	0	2,000,000
Activos Intangibles	50,000	0	50,000	0	0	50,000
<b>Inversión Pública</b>	<b>62,313,234</b>	<b>56,153,789</b>	<b>118,467,023</b>	<b>4,306,998</b>	<b>4,306,998</b>	<b>114,160,025</b>
Obra Pública en Bienes de Dominio Público	62,313,234	-34,953,616	27,359,618	0	0	27,359,618
Obra Pública en Bienes Propios	0	91,107,405	91,107,405	4,306,998	4,306,998	86,800,407
Proyectos Productivos y Acciones de Fomento	0	0	0	0	0	0
<b>Inversiones Financieras y Otras Provisiones</b>	<b>0</b>	<b>0</b>	<b>0</b>	<b>0</b>	<b>0</b>	<b>0</b>
Inversiones Para el Fomento de Actividades Productivas	0	0	0	0	0	0
Acciones y Participaciones de Capital	0	0	0	0	0	0
Compra de Títulos y Valores	0	0	0	0	0	0
Concesión de Préstamos	0	0	0	0	0	0
Inversiones en Fideicomisos, Mandatos y Otros Análogos	0	0	0	0	0	0
Otras Inversiones Financieras	0	0	0	0	0	0
Provisiones para Contingencias y Otras Erogaciones Especiales	0	0	0	0	0	0
<b>Participaciones y Aportaciones</b>	<b>0</b>	<b>0</b>	<b>0</b>	<b>0</b>	<b>0</b>	<b>0</b>
Participaciones	0	0	0	0	0	0
Aportaciones	0	0	0	0	0	0
Convenios	0	0	0	0	0	0
<b>Deuda Pública</b>	<b>0</b>	<b>0</b>	<b>0</b>	<b>0</b>	<b>0</b>	<b>0</b>
Amortización de la Deuda Pública	0	0	0	0	0	0
Intereses de la Deuda Pública	0	0	0	0	0	0
Comisiones de la Deuda Pública	0	0	0	0	0	0
Gastos de la Deuda Pública	0	0	0	0	0	0
Costo por Coberturas	0	0	0	0	0	0
Apoyos Financieros	0	0	0	0	0	0
Adeudos de Ejercicios Fiscales Anteriores (Adefas)	0	0	0	0	0	0
<b>Total del Egreso</b>	<b>476,032,706</b>	<b>98,188,602</b>	<b>574,221,308</b>	<b>140,424,378</b>	<b>138,695,816</b>	<b>433,796,930</b>

Handwritten signatures and marks at the bottom of the page.




Gobierno de  
**SAN FRANCISCO  
DE LOS ROMO**  
2024 - 2027



**SAN FRANCISCO  
DE LOS ROMO**  
GRANDEZA DE AGUASCALIENTES

## 4) Funcional





*[Handwritten mark]*

Municipio de San Francisco de los Romo  
 Estado Analítico del Ejercicio del Presupuesto de Egresos  
 Clasificación Funcional (Finalidad y Función)  
 Del 1 de Enero al 31 de Mayo de 2025  
 (Cifras en Pesos)



Concepto	Egresos					Subejercicio
	Aprobado	Ampliaciones/ (Reducciones)	Modificado	Devengado	Pagado	
<b>Gobierno</b>	<b>191,548,086</b>	<b>26,243,477</b>	<b>217,791,563</b>	<b>85,327,752</b>	<b>84,470,347</b>	<b>132,463,811</b>
Legislación	6,995,850	523,000	7,518,850	3,110,001	3,108,066	4,408,849
Justicia	0	0	0	0	0	0
Coordinación de la Política de Gobierno	84,471,670	1,989,000	86,460,670	18,778,619	18,681,029	67,682,051
Relaciones Exteriores	0	0	0	0	0	0
Asuntos Financieros y Hacendarios	43,982,500	6,895,034	50,877,534	44,705,883	44,597,609	6,171,651
Seguridad Nacional	0	0	0	0	0	0
Asuntos de Orden Público y de Seguridad Interior	53,987,766	6,836,443	60,824,209	17,889,676	17,240,411	42,934,533
Otros Servicios Generales	2,110,300	10,000,000	12,110,300	843,572	843,232	11,266,728
<b>Desarrollo Social</b>	<b>252,211,420</b>	<b>71,945,125</b>	<b>324,156,545</b>	<b>54,819,196</b>	<b>53,958,295</b>	<b>269,337,349</b>
Protección Ambiental	43,163,436	-10,990,034	32,173,402	13,405,308	12,909,178	18,768,095
Vivienda y Servicios a la Comunidad	165,380,484	69,309,159	234,689,643	25,278,432	25,029,500	209,411,210
Salud	0	0	0	0	0	0
Recreación, Cultura y Otras Manifestaciones Sociales	13,383,500	550,000	13,933,500	7,107,837	7,078,612	6,825,663
Educación	0	0	0	0	0	0
Protección Social	18,515,000	4,996,000	23,511,000	4,764,277	4,733,080	18,746,723
Otros Asuntos Sociales	11,769,000	8,080,000	19,849,000	4,263,342	4,207,925	15,585,658
<b>Desarrollo Económico</b>	<b>32,273,200</b>	<b>0</b>	<b>32,273,200</b>	<b>277,430</b>	<b>267,173</b>	<b>31,995,770</b>
Asuntos Económicos, Comerciales y Laborales en General	0	0	0	0	0	0
Agropecuaria, Silvicultura, Pesca y Caza	211,000	0	211,000	93,533	93,533	117,467
Combustibles y Energía	0	0	0	0	0	0
Minería, Manufacturas y Construcción	0	0	0	0	0	0
Transporte	0	0	0	0	0	0
Comunicaciones	0	0	0	0	0	0
Turismo	32,062,200	0	32,062,200	183,897	173,641	31,878,303
Ciencia, Tecnología e Innovación	0	0	0	0	0	0
Otras Industrias y Otros Asuntos Económicos	0	0	0	0	0	0
<b>Otras no Clasificadas en Funciones Anteriores</b>	<b>0</b>	<b>0</b>	<b>0</b>	<b>0</b>	<b>0</b>	<b>0</b>
Transacciones de la Deuda Pública / Costo Financiero de la Deuda	0	0	0	0	0	0
Transferencias, Participaciones y Aportaciones entre Diferentes Niveles y Ordenes de Gobierno	0	0	0	0	0	0
Saneamiento del Sistema Financiero	0	0	0	0	0	0
Adeudos de Ejercicios Fiscales Anteriores	0	0	0	0	0	0
<b>Total del Egreso</b>	<b>476,032,706</b>	<b>98,188,602</b>	<b>574,221,308</b>	<b>140,424,378</b>	<b>138,695,816</b>	<b>433,796,930</b>

*[Handwritten signature]*

*[Large handwritten signature]*