



**TERCER SESIÓN EXTRAORDINARIA DE CABILDO CELEBRADA EL DÍA DIECINUEVE DE SEPTIEMBRE DEL AÑO DOS MIL VEINTICINCO POR EL HONORABLE AYUNTAMIENTO DEL MUNICIPIO DE SAN FRANCISCO DE LOS ROMO, AGUASCALIENTES 2024-2027.**

Acta No. 51/2025

**BIENVENIDA.**

**PRESIDENTA MARGARITA GALLEGOS SOTO.**– Buenos días miembros de este Honorable Cabildo de San Francisco de los Romo, bienvenidos sean todos ustedes, de conformidad con los artículos 21 fracción I, 28 y 34 del Código Municipal de San Francisco de los Romo, Aguascalientes y a efecto de iniciar los trabajos de la Tercer Sesión Extraordinaria del mes de septiembre a la cual fuimos convocados en términos de ley, solicito a la Secretaria del Honorable Ayuntamiento y Directora General de Gobierno Lic. María Edith Rosales Luna, se sirva pasar lista de asistencia, para que verifique e informe a esta Presidencia si se encuentra cubierto el quórum de ley.

**PASE DE LISTA Y VERIFICACIÓN DEL QUÓRUM LEGAL DEL AYUNTAMIENTO.**

**SECRETARIA DEL AYUNTAMIENTO MARÍA EDITH ROSALES LUNA.**– Con su permiso Señora Presidenta, procedo al pase de lista.

**PRESIDENTA MARGARITA GALLEGOS SOTO.**- Presente.  
**SÍNDICO TALCO ROMO MIRELES.**- Presente.  
**REGIDORA CLAUDIA LETICIA GARCÍA GONZÁLEZ.**- Presente.  
**REGIDOR EDGAR RAÚL RAMÍREZ RUELAS.**- Presente.  
**REGIDORA NORMA NINET HERNÁNDEZ AGUIÑAGA.**- Presente.  
**REGIDOR JAVIER HERNÁNDEZ PARGA.**- Presente.  
**REGIDOR JAVIER DE JESÚS MARTÍNEZ NERI.**- Presente.  
**REGIDOR OCTAVIO RAMÍREZ GALLEGOS.**- Presente.  
**REGIDORA MARÍA FERNANDA MARTÍNEZ DE LA CRUZ.**- Presente.  
**REGIDORA ANA LILIA GUTIÉRREZ DELGADO.**- Presente.

Tengo a bien informarle Señora Presidenta que están presentes ocho Regidores el Síndico Municipal y Usted, por lo que con fundamento en el artículo 27 del Código Municipal de San Francisco de los Romo, existe el quórum legal requerido para la celebración de la presente sesión.



**DECLARACIÓN DE APERTURA DE LA SESIÓN.**

**PRESIDENTA MARGARITA GALLEGOS SOTO.-** Certificado el quórum de ley que establece el artículo 27 del Código Municipal de San Francisco de los Romo, Aguascalientes, siendo las ocho horas con cuarenta y ocho minutos del día diecinueve de septiembre del año dos mil veinticinco, declaro formalmente instalados los trabajos de la Tercer Sesión Extraordinaria de Cabildo del mes de septiembre y válidos los acuerdos que en ella se tomen.

Habiendo agotado los dos primeros puntos de la presente sesión, a continuación, someto ante la recta consideración de los miembros de este Honorable Cabildo, el siguiente:

**ORDEN DEL DÍA.**

- I. Pase de lista y verificación del quórum legal del Ayuntamiento.
- II. Declaración de apertura de la sesión.
- III. Aprobación en su caso, del orden del día.
- IV. Análisis y aprobación en su caso, del Informe Financiero correspondiente al mes de agosto del Ejercicio Fiscal 2025.
- V. Clausura de la Sesión.

Compañeros Regidores y Síndico, en votación económica, sírvanse manifestar si aprueban los puntos del orden del día.

**SECRETARIA DEL AYUNTAMIENTO MARÍA EDITH ROSALES LUNA.-** Señora Presidenta, le informo que el orden del día que se nos ha dado a conocer ha sido aprobado por unanimidad de los presentes.

**PRESENTACIÓN DEL INFORME FINANCIERO CORRESPONDIENTE AL MES DE AGOSTO DEL EJERCICIO FISCAL 2025.**

**PRESIDENTA MARGARITA GALLEGOS SOTO.-** Continuamos con el punto IV del orden del día, para lo cual tendrá el uso de la voz la Contadora Pública Martha Alicia González Martínez Directora de Finanzas y Administración, quien nos expondrá el presente punto.

**C.P. MARTHA ALICIA GONZÁLEZ MARTÍNEZ.-** Buenos días, hoy estaremos viendo el tema relacionado con cuenta pública del mes de agosto, afortunadamente podemos ver que en el estado de actividades seguimos teniendo buena recuperación al grado que en el año veinte





veinticuatro se cobraron setenta y siete millones y ahorita agosto traemos en el veinticinco noventa y un millón de pesos, entonces eso realmente son acciones que se han hecho para la recuperación, si lo podemos ver en derechos, el año pasado tuvimos sesenta y ocho millones y aquí en derechos tenemos treinta y tres millones, ¿qué es lo que pasa? es la parte de los fraccionamientos, eso depende más que todo año con año si se llegan a abrir fraccionamientos y en este año no hemos tenido ningún fraccionamiento, el año pasado se tuvo Monteverde, se tuvo algunos fraccionamientos que nos dio para su comisión para números oficiales, que ese apartadito es el que podemos tener también de participaciones todavía nos falta septiembre, octubre, noviembre y diciembre, cuatro meses, el año pasado nos dieron trescientos cuarenta y nueve millones de pesos y ahorita llevamos trescientos once millones que nos dieron, sin embargo como tuvimos el excedente, pues nos falta todavía recibir de parte de Finanzas, en cuestión de ingresos vamos bien, en cuestión de egresos como también lo podemos verificar en algunos conceptos que traemos menos dinero del gastados del año pasado, por cuestiones de que mucho del dinero se está yendo a la parte de gestión social, se está yendo a la parte de obra pública y los gastos que se han adquirido son para medio sobrevivir, pero siempre modernizando y actualizando hasta ahorita todos los sistemas que tenemos en Presidencia, escritorios, oficinas, vehículos que nos tocó la administración pasada, pues aquí se compraron las grúas, se compró un coche para obra pública, entonces nuestra situación financiera se ve muy balanceada porque sí ha entrado dinero, pero también se ve como se ha gastado el dinero en relación a las necesidades, si nosotros nos vamos al estado de situación financiera, pues como les decía, el efectivo son lo que tenemos en el banco a pesar de que se tiene mucha obra y gestión, no debemos absolutamente casi que nada y lo que se debe o que no se ha pagado es porque se tiene comprometido, pero seguimos teniendo el dinero, entonces ahorita traemos treinta y ocho millones que tenemos por pagar, que vienen siendo igual el ISSSSPEA o algunas con compromisos que se hicieron para hacer pagos grandes, seguimos guardando para la provisión de aguinaldo, los otros pasivos si vemos el otro activo circulante, los veinticinco mil pesos que tenemos de fianza ya próximamente nos van a regresar, porque también aquí se van a ver que se inventaron quince millones de pesos, que fue el terreno de la unidad deportiva, todavía no es de nosotros pero al final ya lo tenemos en un registro en el momento que se pague.

**REGIDOR OCTAVIO RAMÍREZ GALLEGOS.-** Contadora en ese tema del pago del terreno de la Unidad Deportiva Emiliano Zapata, se quedó de que nos iban a dar a conocer parte del expediente, entonces para que quede la pregunta, para no interrumpirla después, quedó que nos iban a dar parte del expediente para revisión.

**C.P. MARTHA ALICIA GONZÁLEZ MARTÍNEZ.-** Sí, ahorita ya me dieron lo que fue la parte de la demanda, todo eso yo lo debo tener en el momento de que lo voy a pagar, que es donde inicia la demanda, el acuerdo, ¿cómo se va a pagar? y el jurídico acaba de ratificar el convenio ante el juez



para que el juez dijera que ya había como terminado ese caso, no se termina hasta que no paguemos, no es de ellos ni es de nosotros, todavía estamos en medio, pero sí, si les regalo una copia de mi expediente.

**REGIDOR OCTAVIO RAMÍREZ GALLEGOS.-** Sí.

**C.P. MARTHA ALICIA GONZÁLEZ MARTÍNEZ.-** Entonces aquí no se va a ver que tenemos más recurso, si nos vamos a las notas de los estados financieros, es aquí donde lo vamos a checar, traemos quince millones y que en el presupuesto, se va a ver como que el Síndico tiene más de quince millones porque ahorita él es el que en un momento dado como nuestro representante legal, en esa partida vamos a meter los quince millones ya después de que se pague entonces sí pasa al patrimonio del Municipio, pero mientras él tiene ahorita el compromiso de responder como representante legal para el Municipio sobre los dueños del predio y también vemos que creció nuestro patrimonio en cuestión de las grúas, del coche y de herramientas que hemos estado adquiriendo, en este mes tuvimos aproximadamente un ingreso entre el predial y derechos de seis millones de pesos, tuvimos unos ingresos de algunos fraccionadores con el ISABI que hemos llegado a un buen acuerdo con las empresas grandes, lo que ustedes autorizaron para darles el descuento a las empresas grandes nos ayudó mucho porque el mes de septiembre los papás no pagan el predial porque trae lo de los útiles, sin embargo a toda la parte de los maestros les dan un bono de tres quincenas, eso les ayuda mucho, que sí nos han estado pagando tanto empresas como particulares el PREDIAL, nosotros tuvimos buen parte de ingresos y también si podemos ver aquí también tenemos otro egreso que es la parte de la feria.

**REGIDOR OCTAVIO RAMÍREZ GALLEGOS.-** Mencionó el tema del ISSSSPEA Contadora y me viene a la mente, que yo cuestionaba a su persona en relación a que decía usted que está pagando el ISSSSPEA y yo le preguntaba que si se estaba pagando todo el personal de ISSSSPEA y usted me decía que no, pero dentro de esa conversación surgía el tema de que unos compañeros del Municipio están por jubilarse, pero no pueden jubilarse porque les falta cubrir parte del ISSSSPEA, que algunos años no se les cubrió, entonces me gustaría saber esa parte de ellos, ¿cómo se les va a cumplir como Municipio? para que ellos puedan hacer su trámite.

**C.P. MARTHA ALICIA GONZÁLEZ MARTÍNEZ.-** El Municipio en ningún momento hasta ahorita a ninguno lo hemos dejado que no se jubile, al final es el Municipio responsable solidario de ese pago, hubo unas modificaciones en el ISSSSPEA, que todos los Municipios estamos buscando la manera de que sea conveniente y no nos afecte ni al ISSSSPEA ni a nosotros, ¿qué es lo que está pasando ahorita?, ellos cambian las reglas de operaciones y si una persona se va a jubilar, el Municipio tiene que desembolsar lo que las Administraciones pasadas no pagaron, pero anteriormente se hacía pagando mes por mes, al grado que cuando teníamos los jubilados



nosotros llegábamos a pagar casi un millón de pesos, un millón y medio mes por mes de los que se jubilaron y que al Municipio le tocaba, entonces ahorita quieren hacer pues una estrategia diferente que sí ha estado muy de la mano los Presidentes con la Gobernadora y con el ISSSSPEA, porque no nada más nos afecta a nosotros, lo que corresponde al Municipio no hemos dejado absolutamente a ninguno que no se pueda jubilar, así sea un peso, sean diez pesos, hay gente que está trabajando aquí, trabajó en su momento en Aguascalientes o en Gobierno del Estado tienen el ISSSSPEA, nos está diciendo que demanden para que le pueda yo jubilar, conmigo está, pero yo no le debo, sino tiene que demandar a los Municipios, entonces el problema lo trae este ISSSSPEA se podría decir, se está viendo que si cambiaron las reglas y que si quieren que a todos les demos ISSSSPEA, no hay ningún problema, nada más si tendríamos que ver con la Gobernadora y con el mismo ISSSSPEA que lo hagamos, que el riesgo cuente de aquí para adelante porque el problema que me está cargando es de años atrás, si yo quisiera, dijera bueno pues yo pago este pedacito que no han pagado, pero estamos hablando del año dos mil uno, del dos mil cinco, que hay gente que no le pagaron, pero yo creo que están en un acuerdo, hasta ahorita nosotros al contrario, hay gente que la estamos viendo para jubilarse y no se quiere jubilar, pero cualquier tema lo hemos visto, estamos muy en contacto con el ISSSSPEA.

**PRESIDENTA MARGARITA GALLEGOS SOTO.**- Y rechazan los expedientes en el ISSSSPEA, no nosotros, ellos meten su solicitud y del ISSSSPEA lo rechazan, he estado muy en contacto con el ISSSSPEA, con la Gobernadora es un tema que se tocó muy de lleno con ella porque la situación es en todo el Estado, no únicamente en el Municipio, es en todo el Estado y también ya tuve una reunión con el Director del ISSSSPEA, se va a volver a tocar en la próxima reunión con la Gobernadora, porque sí es una situación complicada, porque de alguna manera el trabajador ya cumplió sus años laborables, tiene la edad, tiene todos los requisitos, pero a fin de cuenta de allá es de donde se los están regresando para acá.

**REGIDOR OCTAVIO RAMÍREZ GALLEGOS.**- Última pregunta, también en el tema del Patronato de la Feria, aquí tenía destinado treinta millones que ya prácticamente nomás le quedan siete por dispersar, le quedan siete millones setecientos ochenta y tres mil doscientos setenta y seis, ya se gastó veintidós millones doscientos dieciséis mil setecientos veinticuatro, en esa parte Contadora yo insisto, sí requerimos como Regidores en lo particular, yo sé que usted dispersa al Tesorero, pero al final de cuentas, el Tesorero también le da a conocer a usted cómo se va a dispersar el recurso, a mí me parece delicado el tema de que se esté ya dispersando el recurso y realmente no sabemos cómo se dispersó ni en qué se gastó en forma desglosada, entonces yo nada más recuerdo compañeros, que seguiré insistiendo en esa rendición de cuentas, porque como lo mencionaba tenemos que hacerlo y la gente que está dentro del Patronato no dejan de ser funcionarios públicos, entonces también reiteraré de que el único, a mi punto de vista, el único que no era funcionario público era el Presidente y el hecho de que, esté en toda su estructura puro



funcionario público, pues no deja de ser más que un brazo más de la Administración, entonces si nada más solicitarle en tiempo y forma esa justificación de gastos.

**C.P. MARTHA ALICIA GONZÁLEZ MARTÍNEZ.-** Como vimos son treinta millones, lo que se le asignó lo vamos a ver próximamente cuánto es lo que se ingresa de otros ingresos y el gasto que como dices tú, tengo yo en la cuenta pública, creo que el Presidente tiene que hacer un informe de todo lo que gastó en un mes, pero estos veintidós mil pesos es el dinero que ya está comprometido en relación a la parte de los artistas, veintidós millones, lo que se gastó en la presentación de la rueda de prensa, esto es a lo que llegamos, que fue lo que se generó en el mes de agosto, estos veintidós, los otros siete es como ustedes vieron el programa, pues es donde vamos a cubrir absolutamente todo, que yo lo que vi en el programa, como dices, somos funcionarios públicos y en un momento dado nosotros les ayudamos a que sean las compras de la mejor manera posible y de acuerdo a la ley, entonces los treinta millones les presentarán un programa done había artistas, donde había teatro del pueblo, foro cultural, donde hay una exposición ganadera, el desfile de feria, va a haber varios torneos, la cabalgata, la coronación, todo eso se incluye en esta parte y estos veintidós, te digo, es la parte que se comprometió, ya no lo puedo echar para atrás, el foro cultural y la presentación y en este mes pues sí se van a ver otros gastos que van a representar los otros siete, quizá todavía no se gasten los siete porque en octubre siempre cuidando las formas, yo no pago hasta que no me den el servicio, si no me dan el servicio me tienen que dar una garantía.

**REGIDOR OCTAVIO RAMÍREZ GALLEGOS.-** El mismo Presidente del Patronato ¿busca sus proveedores?

**C.P. MARTHA ALICIA GONZÁLEZ MARTÍNEZ.-** Él me da los artistas, él me dice, yo quiero estos géneros y ya lo buscamos y ya nosotros buscamos qué proveedores, él también me sugiere algunos, porque él como Presidente se le acercan algunos locales para ver si los dejan abrir con algunos artistas y al final se contrata lo que él Presidente dice y que él pueda relacionarse con los artistas que ellos vayan a manejar.

**REGIDOR OCTAVIO RAMÍREZ GALLEGOS.-** Gracias.

**REGIDORA CLAUDIA LETICIA GARCÍA GONZÁLEZ.-** Nada más era abonar un poquito al comentario de la Contadora sobre el informe, el artículo 1823 del Código Municipal de San Francisco de los Romo dice que el informe se dará treinta días siguientes a la conclusión de la feria, nada más esa era mi participación.



**REGIDOR EDGAR RAÚL RAMÍREZ RUELAS.-** Sí sabía yo que existía un periodo, lo iba a comentar porque lo tiene, de hecho lo comentó también en la ocasión anterior el Presidente del Patronato, sería muy bueno que a medida de que puedan tener ya conocimiento de algunos de los gastos pudieran hacer una conferencia con nosotros, una visita para que no pudieran ir retroalimentando de lo que se está haciendo, sé que están bien ocupados, es precisamente el periodo de la feria, pero a medida de lo posible tratar de verlo yo creo que pudiera ser un punto de acuerdo para que los avances que tengan nos vayan comentando, no de manera formal, porque sé que ya para hacerlo de manera formal tiene que ser después del periodo que establece la ley.

**C.P. MARTHA ALICIA GONZÁLEZ MARTÍNEZ.-** Por ejemplo, en un avance, estos veintidós, como les decía es lo que ya está amarrado, porque si no, no podríamos sacar los nombres de los artistas, tú ya debes tenerlo amarrado, entonces tenemos lo que es la parte del teatro del pueblo y el foro cultural, la presentación de la feria, los espectaculares que se pusieron, las lonas, estos veintidós están incluyendo esa parte y parte de amarrar ciertos eventos para que puedan salir.

**REGIDOR EDGAR RAÚL RAMÍREZ RUELAS.-** Porque a parte lo veo con agrado que sea la parte cultural la cuestión de los espectáculos, el teatro del pueblo.

**C.P. MARTHA ALICIA GONZÁLEZ MARTÍNEZ.-** Sí está todo ya, es como dar anticipos, todavía esto no lo gasto, pero ya lo tengo destinado para esa parte.

**REGIDOR EDGAR RAÚL RAMÍREZ RUELAS.-** Y la parte deportiva también.

**C.P. MARTHA ALICIA GONZÁLEZ MARTÍNEZ.-** Todo lo que nos falta, como te digo, no se vea en esta parte, en agosto se ve la parte que voy a tener, quizá la parte cultural se va a ver hasta la cuenta pública de octubre, porque si el evento es en octubre yo le voy a tener que pagar en octubre, en septiembre voy a pagar lo que esté totalmente amarrado y dado el servicio, entonces va por parte, ahorita nada más es el compromiso de conservar, tener a los artistas y los eventos ya programados.

**REGIDOR EDGAR RAÚL RAMÍREZ RUELAS.-** Muy bien.

**REGIDOR OCTAVIO RAMÍREZ GALLEGOS.-** Si me permite, por respuesta recibida a mi pregunta, que bien dice la compañera Claudia Regidora de Finanzas, dice que la partida mil ochocientos, nos avala o nos dice que en treinta días hábiles posterior al cierre de la feria nos va a dar un informe, entonces me imagino que contempla también el desglose de todos los comentarios que ustedes hicieron, ¿cuánto se va a gastar en desfile?, gastos de coronación y demás, entonces me



imagino que va a ser desglosado, con comprobantes adheridos, no como la información que se nos presenta de una forma generalizada que no hemos podido tener acceso a los comprobantes de gastos, facturas y demás, imagino que así será, entonces pues gracias por su intervención, fortalece, robustece como usted dice su respuesta y espero esa solicitud, muchas gracias.

### VOTACIÓN.

**PRESIDENTA MARGARITA GALLEGOS SOTO.-** No habiendo más comentarios, sírvanse manifestar de manera nominal su voto, para lo cual instruyó a la Lic. María Edith Rosales Luna, haga lo conducente y nos dé cuenta del resultado.

**SECRETARIA DEL H. AYUNTAMIENTO MARÍA EDITH ROSALES LUNA.-** Gracias Presidenta, recuerden que, quien guste participar puede dar su comentario y al final el sentido de su voto.

**PRESIDENTA MARGARITA GALLEGOS SOTO.-** A favor.

**SÍNDICO TALCO ROMO MIRELES.-** A favor.

**REGIDORA CLAUDIA LETICIA GARCÍA GONZÁLEZ.-** A favor.

**REGIDOR EDGAR RAÚL RAMÍREZ RUELAS.-** A favor.

**REGIDORA NORMA NINET HERNÁNDEZ AGUIÑAGA.-** A favor.

**REGIDOR JAVIER HERNÁNDEZ PARGA.-** A favor.

**REGIDOR JAVIER DE JESÚS MARTÍNEZ NERI.-** En contra.

**REGIDOR OCTAVIO RAMÍREZ GALLEGOS.-** En contra.

**REGIDORA MARÍA FERNANDA MARTÍNEZ DE LA CRUZ.-** En contra.

**REGIDORA ANA LILIA GUTIÉRREZ DELGADO.-** En contra.

**SECRETARIA DEL H. AYUNTAMIENTO MARÍA EDITH ROSALES LUNA.-** Le informo Señora Presidenta que el resultado de la votación es seis votos a favor, cuatro votos en contra y cero votos en abstención, por lo que se aprueba por mayoría de los presentes el Informe Financiero correspondiente al mes de agosto del Ejercicio Fiscal 2025, mismo que se anexa a la presente acta.


### CLAUSURA DE LA SESIÓN.

**PRESIDENTA MARGARITA GALLEGOS SOTO.-** Gracias Secretaria, pasamos al último punto del orden del día, declaro clausurados los trabajos de la presente Sesión Extraordinaria de Cabildo, siendo las nueve horas con dieciséis minutos del día diecinueve de septiembre del año dos mil veinticinco, por lo que quedan válidos los acuerdos aquí tomados y solicito a la Secretaria elabore



el acta correspondiente, recabe las firmas de quienes intervinieron en ella y proceda a su guarda para todos los efectos legales a que haya lugar.

  
PRESIDENTA MARGARITA GALLEGOS SOTO

  
SECRETARIA DEL HONORABLE AYUNTAMIENTO  
MARÍA EDITH ROSALES LUNA

  
SÍNDICO TALCO ROMO MIRELES

  
REGIDORA CLAUDIA LETICIA GARCÍA GONZÁLEZ

  
REGIDOR EDGAR RAÚL RAMÍREZ RUELAS

  
REGIDORA NORMA NINET HERNÁNDEZ  
AGUIÑAGA

  
REGIDOR JAVIER HERNÁNDEZ PARGA

  
REGIDOR JAVIER DE JESÚS MARTÍNEZ NERI

  
REGIDOR OCTAVIO RAMÍREZ GALLEGOS

  
REGIDORA MARÍA FERNANDA MARTÍNEZ  
DE LA CRUZ

  
REGIDORA ANA LILIA GUTIÉRREZ DELGADO

HOJA QUE CONTIENE LAS FIRMAS DE LOS ASISTENTES A LA SESIÓN EXTRAORDINARIA DE CABILDO CELEBRADA EL DÍA DIECINUEVE DE SEPTIEMBRE DEL AÑO DOS MIL VEINTICINCO, POR EL HONORABLE AYUNTAMIENTO DE SAN FRANCISCO DE LOS ROMO, ADMINISTRACIÓN 2024-2027.





Gobierno de  
**SAN FRANCISCO  
DE LOS ROMO**  
2024 - 2027



**SAN FRANCISCO  
DE LOS ROMO**  
GRANDEZA DE AGUASCALIENTES

# CUENTA PÚBLICA DEL MES DE AGOSTO 2025



*[Handwritten signature]*

*[Handwritten signature]*

*[Handwritten signature]*

*[Handwritten signature]*

*[Handwritten signature]*



Gobierno de  
**SAN FRANCISCO  
DE LOS ROMO**  
2024 - 2027



**SAN FRANCISCO  
DE LOS ROMO**  
GRANDEZA DE AGUASCALIENTES

## Contenido

### I. Información contable, con la desagregación siguiente:

- a) Estado de actividades;
- b) Estado de situación financiera;
- c) Estado de variación en la hacienda pública;
- d) Estado de cambios en la situación financiera;
- e) Estado de flujos de efectivo;
- g) Notas a los estados financieros;
- h) Estado analítico del activo,

### II. Información presupuestaria, con la desagregación siguiente:

- a) Estado analítico de ingresos,
- b) Estado analítico del ejercicio del presupuesto de egresos del que se derivarán las clasificaciones siguientes:
  - 1. Administrativa;
  - 2. Económica;
  - 3. Por objeto del gasto, y
  - 4. Funcional.

El estado analítico del ejercicio del presupuesto de egresos deberá identificar los montos y adecuaciones presupuestarias y subejercicios por ramo y programa;

Handwritten signature in blue ink.

Handwritten signature in blue ink.

Handwritten signature in blue ink.

Handwritten signature in blue ink.

Handwritten signature in blue ink.

Handwritten signature in blue ink.






Gobierno de  
SAN FRANCISCO  
DE LOS ROMO  
2024 - 2027



SAN FRANCISCO  
DE LOS ROMO  
GRANDEZA DE AGUASCALIENTES

# I. INFORMACIÓN CONTABLE



A

Handwritten signatures and initials in blue ink, including a large signature at the top right and several smaller ones at the bottom right.



Gobierno de  
**SAN FRANCISCO  
DE LOS ROMO**  
2024 - 2027



**SAN FRANCISCO  
DE LOS ROMO**  
GRANDEZA DE AGUASCALIENTES

# a) Estado de actividades



*[Handwritten signature]*

*[Handwritten signature]*

*[Handwritten signature]*

*[Handwritten signature]*

*[Handwritten signature]*

*[Handwritten signature]*



Municipio de San Francisco de los Romo  
Estado de Actividades  
Del 1 de Enero al 31 de Agosto de 2025  
(Cifras en Pesos)



Concepto	2025	2024
<b>INGRESOS Y OTROS BENEFICIOS</b>		
<b>Ingresos de Gestión</b>	<b>140,118,912</b>	<b>168,023,395</b>
Impuestos	91,599,058	77,857,769
Cuotas y Aportaciones de Seguridad Social	0	0
Contribuciones de Mejoras	0	0
Derechos	33,524,023	68,560,951
Productos	11,990,172	19,606,440
Aprovechamientos	3,005,659	1,998,236
Ingresos por Venta de Bienes y Prestación de Servicios	0	0
<b>Participaciones, Aportaciones, Convenios, Incentivos Derivados de la Colaboración Fiscal, Fondos Distintos de Aportaciones, Transferencias, Asignaciones, Subsidios y Subvenciones, y Pensiones y Jubilaciones</b>	<b>311,446,389</b>	<b>349,869,571</b>
Participaciones, Aportaciones, Convenios, Incentivos Derivados de la Colaboración Fiscal y Fondos Distintos de Aportaciones	281,446,389	321,869,571
Transferencias, Asignaciones, Subsidios y Subvenciones, y Pensiones y Jubilaciones	30,000,000	28,000,000
<b>Otros Ingresos y Beneficios</b>	<b>0</b>	<b>0</b>
Ingresos Financieros	0	0
Incremento por Variación de Inventarios	0	0
Disminución del Exceso de Estimaciones por Pérdida o Deterioro u Obsolescencia	0	0
Disminución del Exceso de Provisiones	0	0
Otros Ingresos y Beneficios Varios	0	0
<b>Total de Ingresos y Otros Beneficios</b>	<b>451,565,301</b>	<b>517,892,966</b>
<b>GASTOS Y OTRAS PÉRDIDAS</b>		
<b>Gastos de Funcionamiento</b>	<b>201,551,683</b>	<b>304,985,201</b>
Servicios Personales	114,278,764	173,487,434
Materiales y Suministros	19,789,300	41,615,762
Servicios Generales	67,483,619	89,882,005
<b>Transferencias, Asignaciones, Subsidios y Otras Ayudas</b>	<b>69,097,190</b>	<b>73,050,137</b>
Transferencias Internas y Asignaciones al Sector Público	31,076,104	36,835,401
Transferencias al Resto del Sector Público	0	0
Subsidios y Subvenciones	0	0
Ayudas Sociales	38,021,086	34,165,902
Pensiones y Jubilaciones	0	2,048,834
Transferencias a Fideicomisos, Mandatos y Contratos Análogos	0	0
Transferencias a la Seguridad Social	0	0
Donativos	0	0
Transferencias al Exterior	0	0
<b>Participaciones y Aportaciones</b>	<b>0</b>	<b>0</b>
Participaciones	0	0
Aportaciones	0	0
Convenios	0	0
<b>Intereses, Comisiones y Otros Gastos de la Deuda Pública</b>	<b>0</b>	<b>0</b>
Intereses de la Deuda Pública	0	0
Comisiones de la Deuda Pública	0	0
Gastos de la Deuda Pública	0	0
Costo por Coberturas	0	0
Apoyos Financieros	0	0
<b>Otros Gastos y Pérdidas Extraordinarias</b>	<b>10,124,036</b>	<b>10,055,143</b>
Estimaciones, Depreciaciones, Deterioros, Obsolescencia y Amortizaciones	79,956	10,055,143
Provisiones	10,044,080	0
Disminución de Inventarios	0	0
Otros Gastos	0	0
<b>Inversión Pública</b>	<b>0</b>	<b>70,451,522</b>
Inversión Pública no Capitalizable	0	70,451,522
<b>Total de Gastos y Otras Pérdidas</b>	<b>280,772,910</b>	<b>458,542,003</b>
<b>Resultado del Ejercicio (Ahorro/Desahorro)</b>	<b>170,792,392</b>	<b>59,350,963</b>

Bajo protesta de decir verdad declaramos que los Estados Financieros y sus notas, son razonablemente correctos y son responsabilidad del emisor.




Gobierno de  
**SAN FRANCISCO  
DE LOS ROMO**  
2024 - 2027



**SAN FRANCISCO  
DE LOS ROMO**  
GRANDEZA DE AGUASCALIENTES

# b) Estado de Situación Financiera



*Handwritten signature*

*Handwritten mark*

*Handwritten mark*

*Handwritten signature*

*Handwritten mark*



Municipio de San Francisco de los Romo  
Estado de Situación Financiera  
Al 31 de Agosto de 2025  
(Cifras en Pesos)



Concepto	2025	2024	Concepto	2025	2024
<b>ACTIVO</b>			<b>PASIVO</b>		
<b>Activo Circulante</b>			<b>Pasivo Circulante</b>		
Efectivo y Equivalentes	38,873,867	21,526,489	Cuentas por Pagar a Corto Plazo	38,286,571	6,167,213
Derechos a Recibir Efectivo o Equivalentes	190,184,819	74,911,505	Documentos por Pagar a Corto Plazo	0	0
Derechos a Recibir Bienes o Servicios	40,028,687	5,834,162	Porción a Corto Plazo de la Deuda Pública a Largo Plazo	0	0
Inventarios	0	0	Títulos y Valores a Corto Plazo	0	0
Almacenes	0	0	Pasivos Diferidos a Corto Plazo	0	0
Estimación por Pérdida o Deterioro de Activos Circulantes	0	0	Fondos y Bienes de Terceros en Garantía y/o Administración a Corto Plazo	6,017,700	6,017,700
Otros Activos Circulantes	25,000	0	Provisiones a Corto Plazo	10,044,080	0
			Otros Pasivos a Corto Plazo	488,662	201,415
<b>Total de Activos Circulantes</b>	<b>269,112,373</b>	<b>102,272,155</b>	<b>Total de Pasivos Circulantes</b>	<b>54,837,013</b>	<b>12,386,329</b>
<b>Activo No Circulante</b>			<b>Pasivo No Circulante</b>		
Inversiones Financieras a Largo Plazo	0	0	Cuentas por Pagar a Largo Plazo	0	0
Derechos a Recibir Efectivo o Equivalentes a Largo Plazo	538,617	0	Documentos por Pagar a Largo Plazo	0	0
Bienes Inmuebles, Infraestructura y Construcciones en Proceso	255,629,825	224,052,454	Deuda Pública a Largo Plazo	0	0
Bienes Muebles	96,290,029	88,681,333	Pasivos Diferidos a Largo Plazo	0	0
Activos Intangibles	270,886	407,953	Fondos y Bienes de Terceros en Garantía y/o en Administración a Largo Plazo	0	0
Depreciación, Deterioro y Amortización Acumulada de Bienes	-26,305,866	-26,362,977	Provisiones a Largo Plazo	0	0
Activos Diferidos	0	0			
Estimación por Pérdida o Deterioro de Activos no Circulantes	0	0	<b>Total de Pasivos No Circulantes</b>	<b>0</b>	<b>0</b>
Otros Activos no Circulantes	0	0			
<b>Total de Activos No Circulantes</b>	<b>326,423,491</b>	<b>286,778,763</b>	<b>Total del Pasivo</b>	<b>54,837,013</b>	<b>12,386,329</b>
<b>Total del Activo</b>	<b>595,535,864</b>	<b>389,050,918</b>	<b>HACIENDA PÚBLICA/PATRIMONIO</b>		
			<b>Hacienda Pública/Patrimonio Contribuido</b>	<b>228,000</b>	<b>228,000</b>
			Aportaciones	0	0
			Donaciones de Capital	228,000	228,000
			Actualización de la Hacienda Pública /Patrimonio	0	0
			<b>Hacienda Pública/Patrimonio Generado</b>	<b>540,470,851</b>	<b>376,436,590</b>
			Resultado del Ejercicio (Ahorro/Desahorro)	170,792,392	59,350,963
			Resultados de Ejercicios Anteriores	367,054,388	307,703,425
			Revalúos	84,015,946	84,015,946
			Reservas	0	0
			Rectificaciones de Resultados de Ejercicios Anteriores	-81,391,874	-74,633,745
			<b>Exceso o Insuficiencia en la Actualización de la Hacienda Pública/Patrimonio</b>	<b>0</b>	<b>0</b>
			Resultado por Posición Monetaria	0	0
			Resultado por Tenencia de Activos no Monetarios	0	0
			<b>Total Hacienda Pública/Patrimonio</b>	<b>540,698,851</b>	<b>376,664,590</b>
			<b>Total del Pasivo y Hacienda Pública /Patrimonio</b>	<b>595,535,864</b>	<b>389,050,918</b>

Bajo protesta de decir verdad declaramos que los Estados Financieros y sus notas, son razonablemente correctos y son responsabilidad del emisor.



Gobierno de  
**SAN FRANCISCO  
DE LOS ROMO**  
2024 - 2027



**SAN FRANCISCO  
DE LOS ROMO**  
GRANDEZA DE AGUASCALIENTES

# c) Estado de Variación en la Hacienda Pública



*[Handwritten signatures and initials in blue ink, including a large stylized 'A' at the top, a signature, and several initials.]*

*[Handwritten signature in blue ink.]*



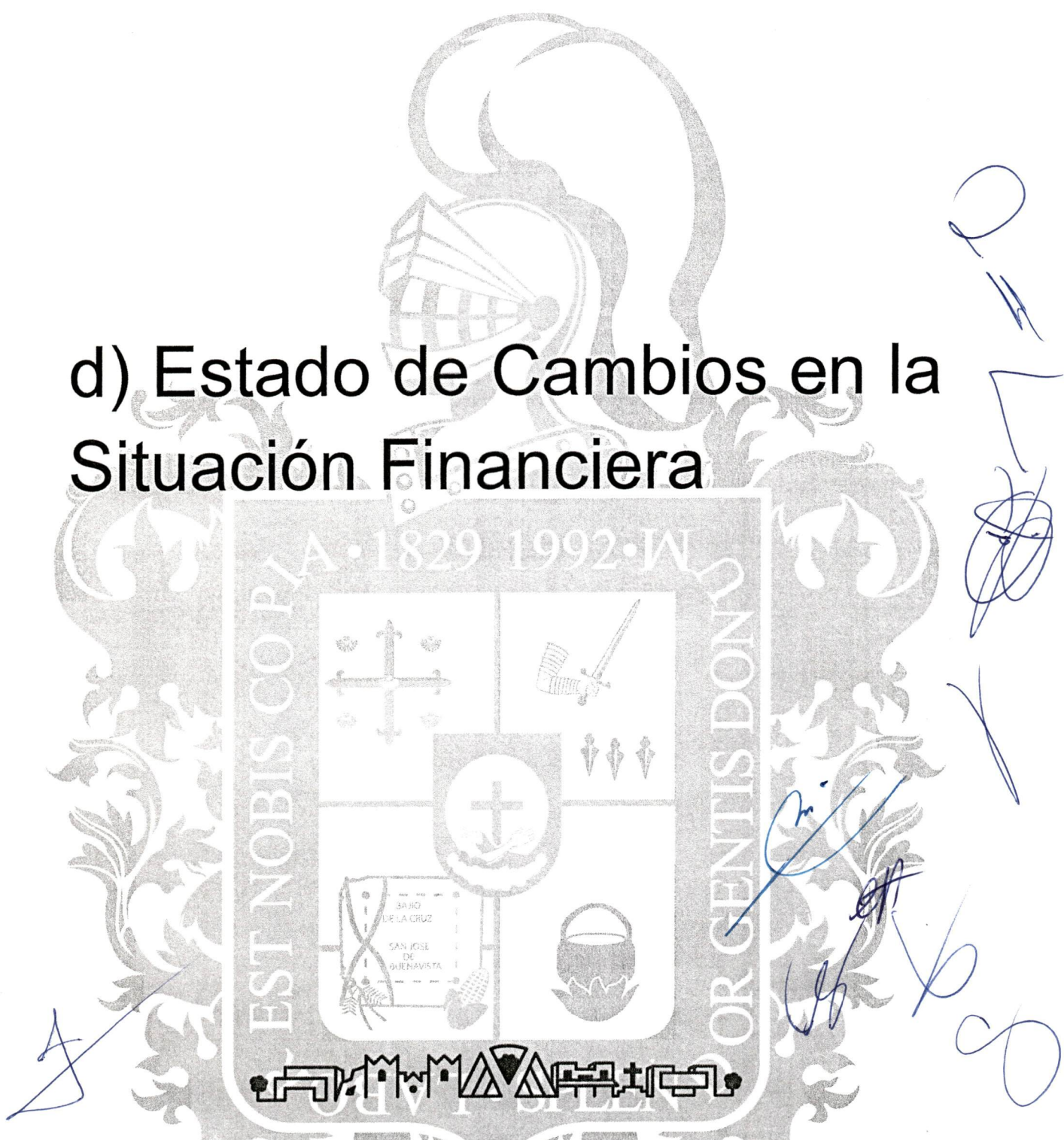
Municipio de San Francisco de los Romo  
Estado de Variación en la Hacienda Pública  
Del 1 de Enero al 31 de Agosto de 2025  
(Cifras en Pesos)



Concepto	Hacienda Pública / Patrimonio Contribuido	Hacienda Pública / Patrimonio Generado de Ejercicios Anteriores	Hacienda Pública / Patrimonio Generado del Ejercicio	Exceso o Insuficiencia en la Actualización de la Hacienda Pública / Patrimonio	TOTAL
<b>Hacienda Pública/ Patrimonio Contribuido Neto de 2024</b>	<b>228,000</b>				<b>228,000</b>
Aportaciones	0	0	0	0	0
Donaciones de Capital	228,000	0	0	0	228,000
Actualización de la Hacienda Pública/Patrimonio	0	0	0	0	0
<b>Hacienda Pública/Patrimonio Generado Neto de 2024</b>		<b>317,085,626</b>	<b>59,350,963</b>		<b>376,436,590</b>
Resultado del Ejercicio (Ahorro/Desahorro)	0	0	59,350,963	0	59,350,963
Resultados de Ejercicios Anteriores	0	307,703,425	0	0	307,703,425
Revalúos	0	84,015,946	0	0	84,015,946
Reservas	0	0	0	0	0
Rectificaciones de Resultados de Ejercicios Anteriores	0	-74,633,745	0	0	-74,633,745
<b>Exceso o Insuficiencia en la Actualización de la Hacienda Pública/Patrimonio Neto de 2024</b>				<b>0</b>	<b>0</b>
Resultado por Posición Monetaria	0	0	0	0	0
Resultado por Tenencia de Activos no Monetarios	0	0	0	0	0
<b>Hacienda Pública/Patrimonio Neto Final de 2024</b>	<b>228,000</b>	<b>317,085,626</b>	<b>59,350,963</b>	<b>0</b>	<b>376,664,590</b>
<b>Cambios en la Hacienda Pública/Patrimonio Contribuido Neto de 2025</b>	<b>0</b>				<b>0</b>
Aportaciones	0	0	0	0	0
Donaciones de Capital	0	0	0	0	0
Actualización de la Hacienda Pública/Patrimonio	0	0	0	0	0
<b>Variaciones de la Hacienda Pública/Patrimonio Generado Neto de 2025</b>		<b>59,350,963</b>	<b>104,683,299</b>		<b>164,034,262</b>
Resultado del Ejercicio (Ahorro/Desahorro)	0	0	170,792,392	0	170,792,392
Resultados de Ejercicios Anteriores	0	59,350,963	-59,350,963	0	0
Revalúos	0	0	0	0	0
Reservas	0	0	0	0	0
Rectificaciones de Resultados de Ejercicios Anteriores	0	0	-6,758,130	0	-6,758,130
<b>Cambios en el Exceso o Insuficiencia en la Actualización de la Hacienda Pública/Patrimonio Neto de 2025</b>				<b>0</b>	<b>0</b>
Resultado por Posición Monetaria	0	0	0	0	0
Resultado por Tenencia de Activos no Monetarios	0	0	0	0	0
<b>Hacienda Pública/Patrimonio Neto Final de 2025</b>	<b>228,000</b>	<b>376,436,590</b>	<b>164,034,262</b>	<b>0</b>	<b>540,698,851</b>

Bajo protesta de decir verdad declaramos que los Estados Financieros y sus notas, son razonablemente correctos y son responsabilidad del emisor.

# d) Estado de Cambios en la Situación Financiera



*[Handwritten signature]*

*[Handwritten signatures]*

*[Handwritten signature]*



Municipio de San Francisco de los Romo  
 Estado de Cambios en la Situación Financiera  
 Del 1 de Enero al 31 de Agosto de 2025  
 (Cifras en Pesos)



Concepto	Origen	Aplicación
<b>ACTIVO</b>	<b>137,067</b>	<b>206,622,013</b>
<b>Activo Circulante</b>	<b>0</b>	<b>166,840,218</b>
Efectivo y Equivalentes	0	17,347,378
Derechos a Recibir Efectivo o Equivalentes	0	115,273,314
Derechos a Recibir Bienes o Servicios	0	34,194,525
Inventarios	0	0
Almacenes	0	0
Estimación por Pérdida o Deterioro de Activos Circulantes	0	0
Otros Activos Circulantes	0	25,000
<b>Activo No Circulante</b>	<b>137,067</b>	<b>39,781,795</b>
Inversiones Financieras a Largo Plazo	0	0
Derechos a Recibir Efectivo o Equivalentes a Largo Plazo	0	538,617
Bienes Inmuebles, Infraestructura y Construcciones en Proceso	0	31,577,371
Bienes Muebles	0	7,608,696
Activos Intangibles	137,067	0
Depreciación, Deterioro y Amortización Acumulada de Bienes	0	57,111
Activos Diferidos	0	0
Estimación por Pérdida o Deterioro de Activos no Circulantes	0	0
Otros Activos no Circulantes	0	0
<b>PASIVO</b>	<b>42,450,684</b>	<b>0</b>
<b>Pasivo Circulante</b>	<b>42,450,684</b>	<b>0</b>
Cuentas por Pagar a Corto Plazo	32,119,358	0
Documentos por Pagar a Corto Plazo	0	0
Porción a Corto Plazo de la Deuda Pública a Largo Plazo	0	0
Titulos y Valores a Corto Plazo	0	0
Pasivos Diferidos a Corto Plazo	0	0
Fondos y Bienes de Terceros en Garantía y/o Administración a Corto Plazo	0	0
Provisiones a Corto Plazo	10,044,080	0
Otros Pasivos a Corto Plazo	287,247	0
<b>Pasivo No Circulante</b>	<b>0</b>	<b>0</b>
Cuentas por Pagar a Largo Plazo	0	0
Documentos por Pagar a Largo Plazo	0	0
Deuda Pública a Largo Plazo	0	0
Pasivos Diferidos a Largo Plazo	0	0
Fondos y Bienes de Terceros en Garantía y/o en Administración a Largo Plazo	0	0
Provisiones a Largo Plazo	0	0
<b>HACIENDA PÚBLICA/PATRIMONIO</b>	<b>170,792,392</b>	<b>6,758,130</b>
<b>Hacienda Pública/Patrimonio Contribuido</b>	<b>0</b>	<b>0</b>
Aportaciones	0	0
Donaciones de Capital	0	0
Actualización de la Hacienda Pública/Patrimonio	0	0
<b>Hacienda Pública/Patrimonio Generado</b>	<b>170,792,392</b>	<b>6,758,130</b>
Resultado del Ejercicio (Ahorro/Desahorro)	111,441,428	0
Resultados de Ejercicios Anteriores	59,350,963	0
Revalúos	0	0
Reservas	0	0
Rectificaciones de Resultados de Ejercicios Anteriores	0	6,758,130
<b>Exceso o Insuficiencia en la Actualización de la Hacienda Pública/Patrimonio</b>	<b>0</b>	<b>0</b>
Resultado por Posición Monetaria	0	0
Resultado por Tenencia de Activos no Monetarios	0	0

Bajo protesta de decir verdad declaramos que los Estados Financieros y sus notas, son razonablemente correctos y son responsabilidad del emisor.




Gobierno de  
SAN FRANCISCO  
DE LOS ROMO  
2024 - 2027



SAN FRANCISCO  
DE LOS ROMO  
GRANDEZA DE AGUASCALIENTES

# e) Estado de Flujos de Efectivo



*[Handwritten signature]*

*[Handwritten signature]*

*[Handwritten signature]*  
*[Handwritten signature]*  
*[Handwritten signature]*  
*[Handwritten signature]*  
*[Handwritten signature]*



Municipio de San Francisco de los Romo  
Estado de Flujos de Efectivo  
Del 1 de Enero al 31 de Agosto de 2025  
(Cifras en Pesos)



Concepto	2025	2024
<b>Flujos de Efectivo de las Actividades de Operación</b>		
<b>Origen</b>	<b>521,486,576</b>	<b>552,442,696</b>
Impuestos	91,599,058	77,857,769
Cuotas y Aportaciones de Seguridad Social	0	0
Contribuciones de Mejoras	0	0
Derechos	33,524,023	68,560,951
Productos	12,127,238	20,616,170
Aprovechamientos	72,789,867	35,538,236
Ingresos por Venta de Bienes y Prestación de Servicios	0	0
Participaciones, Aportaciones, Convenios, Incentivos Derivados de la Colaboración Fiscal y Fondos Distintos de Aportaciones	281,446,389	321,869,571
Transferencias, Asignaciones, Subsidios y Subvenciones, y Pensiones y Jubilaciones	30,000,000	28,000,000
Otros Orígenes de Operación	0	0
<b>Aplicación</b>	<b>470,861,799</b>	<b>463,029,116</b>
Servicios Personales	114,278,764	173,487,434
Materiales y Suministros	18,588,144	41,395,440
Servicios Generales	44,894,706	89,633,765
Transferencias Internas y Asignaciones al Sector Público	31,076,104	36,290,715
Transferencias al Resto del Sector Público	0	0
Subsidios y Subvenciones	0	0
Ayudas Sociales	36,465,031	34,165,902
Pensiones y Jubilaciones	0	2,048,834
Transferencias a Fideicomisos, Mandatos y Contratos Análogos	0	0
Transferencias a la Seguridad Social	0	0
Donativos	0	0
Transferencias al Exterior	0	0
Participaciones	0	0
Aportaciones	0	0
Convenios	0	0
Otras Aplicaciones de Operación	225,559,050	86,007,025
<b>Flujos Netos de Efectivo por Actividades de Operación</b>	<b>50,624,777</b>	<b>89,413,581</b>
<b>Flujos de Efectivo de las Actividades de Inversión</b>		
<b>Origen</b>	<b>137,067</b>	<b>1,009,731</b>
Bienes Inmuebles, Infraestructura y Construcciones en Proceso	0	0
Bienes Muebles	0	1,009,729
Otros Orígenes de Inversión	137,067	2
<b>Aplicación</b>	<b>33,414,466</b>	<b>90,057,333</b>
Bienes Inmuebles, Infraestructura y Construcciones en Proceso	25,884,369	68,705,678
Bienes Muebles	7,530,096	21,233,892
Otras Aplicaciones de Inversión	0	117,763
<b>Flujos Netos de Efectivo por Actividades de Inversión</b>	<b>-33,277,399</b>	<b>-89,047,603</b>
<b>Flujos de Efectivo de las Actividades de Financiamiento</b>		
<b>Origen</b>	<b>0</b>	<b>0</b>
Endeudamiento Neto	0	0
Interno	0	0
Externo	0	0
Otros Orígenes de Financiamiento	0	0
<b>Aplicación</b>	<b>0</b>	<b>0</b>
Servicios de la Deuda	0	0
Interno	0	0
Externo	0	0
Otras Aplicaciones de Financiamiento	0	0
<b>Flujos Netos de Efectivo por Actividades de Financiamiento</b>	<b>0</b>	<b>0</b>
<b>Incremento/Disminución Neta en el Efectivo y Equivalentes al Efectivo</b>	<b>17,347,378</b>	<b>365,978</b>
<b>Efectivo y Equivalentes al Efectivo al Inicio del Ejercicio</b>	<b>21,526,489</b>	<b>21,160,510</b>
<b>Efectivo y Equivalentes al Efectivo al Final del Ejercicio</b>	<b>38,873,867</b>	<b>21,526,489</b>

Bajo protesta de decir verdad declaramos que los Estados Financieros y sus notas, son razonablemente correctos y son responsabilidad del emisor.

*[Handwritten signatures and initials in blue ink]*




GOBIERNO DE  
SAN FRANCISCO  
DE LOS ROMO  
2024 - 2027



SAN FRANCISCO  
DE LOS ROMO  
GRANDEZA DE AGUASCALIENTES

# f) Notas a los Estados Financieros





MUNICIPIO DE SAN FRANCISCO DE LOS ROMO

NOTAS A LOS ESTADOS FINANCIEROS



AL 31 DE AGOSTO DE 2025

Formato de reforma 06/12/2022

Las notas a los estados financieros son explicaciones que amplían el origen y significado de los datos y cifras que se presentan en los Estados Financieros, proporcionando información acerca del ente público, sus transacciones y otros eventos que lo han afectado o podrían afectar económicamente, las cuales son parte integrante de los mismos, teniendo presente los postulados de revelación suficiente e importancia relativa.

Su objetivo es revelar y proporcionar información adicional que no se presenta en los Estados Financieros, pero que es relevante para la comprensión de alguno de ellos. Lo anterior para dar cumplimiento a los artículos 46, fracción I, inciso g), 47, 48 y 49 de la Ley General de Contabilidad Gubernamental (LGCG).

Las Notas a los Estados Financieros deberán incluir en el encabezado los siguientes datos: Nombre del Ente Público, la denominación "Notas a los Estados Financieros", periodo de que se trata y la unidad monetaria en que están expresadas las cifras (pesos).

A continuación se presentan los tres tipos de notas que acompañan a los Estados Financieros, a saber:

- a) Notas de gestión administrativa.
- b) Notas de desglose, y
- c) Notas de memoria (cuentas de orden).

a) NOTAS DE GESTIÓN ADMINISTRATIVA

Estas Notas tienen como objetivo la revelación del contexto y de los aspectos económico-financieros más relevantes que influyeron en las decisiones del periodo, y que deberán ser considerados en la elaboración de los estados financieros para la mayor comprensión de los mismos y sus particularidades.

De esta manera, se informan y explican las condiciones relacionadas con la información financiera de cada periodo de gestión; además, de exponer aquellas políticas que podrían afectar la toma de decisiones en periodos posteriores.

1. Autorización e Historia

Se informará sobre:

- a) Fecha de creación del ente público.

La fecha de creación de este Ente Público es el 30 de Enero de 1992, mediante el Decreto No. 162, emitido por el C. Ing. Miguel Angel Barberena Vega, Gobernador Constitucional del Estado, Libre y Soberano de Aguascalientes.

- b) Principales cambios en su estructura.

La más reciente modificación en la estructura orgánica de este Ente Público, tuvo lugar el día 16 de Enero de 2024, misma que fue publicada el 22 de Enero en el periódico Oficial del Estado de Aguascalientes en la Cuarta Sección.

2. Panorama Económico y Financiero

Se informará sobre las principales condiciones económico-financieras bajo las cuales el ente público estuvo operando; y las cuales influyeron en la toma de decisiones de la administración; tanto a nivel local como federal.

Las principales condiciones económicas y financieras bajo las cuales opera este Ente Público y que influyeron en la toma de decisiones de la Administración, son las siguientes; en el ámbito local los ingresos de gestión presentan un alto índice de recaudación, especialmente el Impuesto Sobre la Propiedad Raíz.

3. Organización y Objeto Social

Se informará sobre:

- a) Objeto social.

Implementar políticas públicas orientadas a resultados en donde participe la ciudadanía, a través del cumplimiento honesto del marco legal, con programas, la eficiencia y transparencia del ejercicio de los recursos que permitan más y mejores obras y servicios públicos, que coadyuven a elevar la calidad de vida y el bienestar de la sociedad francorromense.

- b) Principal actividad.

Es la prestación de servicios públicos

- c) Ejercicio fiscal.

El ejercicio fiscal es el 2025

- d) Régimen jurídico.

El Municipio de San Francisco de los Romo es un institución jurídica, política y social de carácter público, con personalidad jurídica, patrimonio propio y libre administración de su hacienda pública.

- e) Consideraciones fiscales del ente: revelar el tipo de contribuciones que esté obligado a pagar o retener.

Las obligaciones fiscales de este Ente Público, son las siguientes.

- Retención del Impuesto Sobre la Renta (ISR), por sueldos y salarios
- Retención del Impuesto Sobre la Renta (ISR), por servicios profesionales
- Retención del Impuesto Sobre la Renta (ISR), por régimen simplificado de confianza
- Retención del Impuesto Sobre la Renta (ISR), por el pago de renta de bienes inmuebles
- Pago de retenciones del Impuesto Sobre la Renta (ISR), por sueldos y salarios



MUNICIPIO DE SAN FRANCISCO DE LOS ROMO

NOTAS A LOS ESTADOS FINANCIEROS



Pago de retenciones del Impuesto Sobre la Renta (ISR), por servicios profesionales  
Pago de retenciones del Impuesto Sobre la Renta (ISR), por regimen simplificado de confianza  
Pago de retenciones del Impuesto Sobre la Renta (ISR), por renta de bienes inmuebles

f) Estructura organizacional básica.

La estructura organizacional de este Ente Público, es la siguiente:

- I.- PRESIDENCIA MUNICIPAL
- II.- COMITÉ MUNICIPAL PARA EL DESARROLLO INTEGRAL DE LA FAMILIA
- III.- COORDINACIÓN DE COMUNICACIÓN SOCIAL
- IV.- DELEGACIÓN PUERTECITO DE LA VIRGEN
- V.- DELEGACION LA ESCONDIDA
- VI.- SECRETARÍA DEL H. AYUNTAMIENTO Y DIRECCIÓN GENERAL DE GOBIERNO
- VII.- DIRECCIÓN DE FINANZAS Y ADMINISTRACIÓN
- VIII.- DIRECCIÓN DE PLANEACIÓN Y EVALUACIÓN
- XI.- ORGANO INTERNO DE CONTROL
- X.- DIRECCIÓN DE OBRAS PÚBLICAS
- XI.- DIRECCIÓN DE DESARROLLO SOCIAL, ECONÓMICO Y AGROPECUARIO
- XII.- DIRECCIÓN DE DESARROLLO URBANO
- XIII.- DIRECCIÓN DE SERVICIOS PÚBLICOS Y ECOLOGÍA
- XIV.- DIRECCIÓN DE ASUNTOS JURÍDICOS
- XV.- DIRECCIÓN DE SEGURIDAD PÚBLICA Y MOVILIDAD MUNICIPAL

g) Fideicomisos de los cuales es fideicomitente o fideicomisario, y contratos análogos, incluyendo mandatos de los cuales es parte.

Este Ente Público, no cuenta con Fideicomisos, Mandatos y Análogos.

4. Bases de Preparación de los Estados Financieros

Se informará sobre:

- a) Si se ha observado la normatividad emitida por el CONAC y las disposiciones legales aplicables.
- b) La normatividad aplicada para el reconocimiento, valuación y revelación de los diferentes rubros de la información financiera, así como las bases de medición utilizadas para la elaboración de los estados financieros; por ejemplo: costo histórico, valor de realización, valor razonable, valor de recuperación o cualquier otro método empleado y los criterios de aplicación de los mismos.
- c) Postulados básicos de Contabilidad Gubernamental (PBCG).
- d) Normatividad supletoria. En caso de emplear varios grupos de normatividades (normatividades supletorias), deberá realizar la justificación razonable correspondiente, su alineación con los PBCG y a las características cualitativas asociadas descritas en el Marco Conceptual de Contabilidad Gubernamental (MCCG) y sus modificaciones.
- e) Para las entidades que por primera vez estén implementando la base de devengado de acuerdo a la Ley de Contabilidad, deberán:
  - Revelar las nuevas políticas de reconocimiento;
  - Su plan de implementación;
  - Revelar los cambios en las políticas, la clasificación y medición de las mismas, así como su impacto en la información financiera, y
  - Presentar los últimos estados financieros con la normatividad anteriormente utilizada con las nuevas políticas para fines de comparación en la transición a la base devengado.

Los Estados Financieros de este Ente Público, se han elaborado observando las normas emitidas por el Consejo Nacional de Armonización Contable y las disposiciones legales aplicables.

El reconocimiento, valuación y revaluación, se realizó considerando que todos los eventos que afecten económicamente al Ente Público deben ser cuantificados en términos monetarios y se registrarán al costo histórico o al valor económico más objetivo, registrándose en moneda nacional.

Los Estados Financieros de este Ente Público, fueron preparados en apego a los Postulados Básicos de Contabilidad Gubernamental emitidos por el Consejo Nacional de Armonización Contable

5. Políticas de Contabilidad Significativas

Son los principios, bases, reglas y procedimientos específicos adoptados por el ente público en la elaboración y presentación de sus estados financieros.

El ente público seleccionará y aplicará sus políticas contables de manera congruente para transacciones, otros eventos y condiciones que sean similares.

Se informará sobre:

- a) Actualización: se informará del método utilizado para la actualización del valor de los activos, pasivos y Hacienda Pública/Patrimonio y las razones de dicha elección. Así como informar de la desconexión o reconexión inflacionaria.

No se han aplicado factores de actualización, sin embargo, para efectos de desincorporación o por el financiamiento de responsabilidades derivadas de pérdidas o destrucción de activos físicos, cuando el valor histórico en libros sea diferente al costo de recuperación o de reposición, la diferencia se registra como resultado de Ingreso o gasto.

- b) Informar sobre la realización de operaciones en el extranjero y de sus efectos en la información financiera gubernamental, considerando entre otros el importe de las variaciones cambiarias reconocidas en el resultado (ahorro o desahorro).



No se realizaron operaciones en el extranjero y por consiguiente no tuvo efectos en la información financiera gubernamental.

c) *Método de valuación de la inversión en acciones de Compañías subsidiarias no consolidadas y asociadas.*

En las operaciones de este Ente Público no se realizaron valuaciones de la inversión en acciones de Compañías subsidiarias no consolidadas y asociadas.

d) *Sistema y método de valuación de inventarios y costo de lo vendido.*

En las operaciones de este Ente Público no se realizaron valuaciones de inventarios y costo de lo vendido.

e) *Beneficios a empleados: revelar el cálculo de la reserva actuarial, valor presente de los ingresos esperados comparado con el valor presente de la estimación de gastos tanto de los beneficiarios actuales como futuros.*

En las operaciones de este Ente Público no se registraron beneficios a empleados mediante el cálculo de la reserva actuarial, valor presente de los ingresos esperados comparado con el valor presente de la estimación de gastos tanto de los beneficiarios actuales como futuros.

f) *Provisiones: objetivo de su creación, monto y plazo.*

Durante el periodo que se informa, se realizó el registro de la provisión para aguinaldos, por un importe de \$1,255,510.00; misma provisión acumulada en el ejercicio que asciende a \$ 10,044,080.00

g) *Reservas: objetivo de su creación, monto y plazo.*

En las operaciones de este Ente Público no se registraron reservas.

h) *Cambios en políticas contables y corrección de errores junto con la revelación de los efectos que se tendrá en la información financiera del ente público, ya sea retrospectivos o prospectivos.*

En este Ente Público no se han registrado cambios significativos en las políticas contables.

i) *Reclasificaciones: se deben revelar todos aquellos movimientos entre cuentas por efectos de cambios en los tipos de operaciones.*

Se llevaron a cabo reclasificaciones entre cuentas de orden presupuestario, tanto de ingresos como de egresos, derivados principalmente por registros incorrectos.

j) *Depuración y cancelación de saldos.*

Durante el ejercicio fiscal en curso, NO se han realizado depuraciones y cancelaciones de saldos.

6. Posición en Moneda Extranjera y Protección por Riesgo Cambiario

Se informará sobre:

- s) *Activos en moneda extranjera.*
- b) *Pasivos en moneda extranjera.*
- c) *Posición en moneda extranjera.*
- d) *Tipo de cambio.*
- e) *Equivalente en moneda nacional.*

Lo anterior, por cada tipo de moneda extranjera que se encuentre en los rubros de activo y pasivo.

Adicionalmente, se informará sobre los métodos de protección de riesgo por variaciones en el tipo de cambio.

Durante el ejercicio fiscal en curso, NO se han realizado ningún tipo de operación al respecto.

7. Reporte Analítico del Activo

Debe mostrar la siguiente información:

a) *Vida útil, porcentajes de depreciación y amortización utilizados en los diferentes tipos de activos, o el importe de las pérdidas por deterioro reconocidas.*

Tomando como base las Reglas Específicas del Registro y Valoración del Patrimonio emitidas por el Consejo Nacional de Armonización Contable, este Ente Público asignó a los diferentes grupos del activo no circulante, concretamente al apartado de los bienes muebles e intangibles, la vida útil estimada y los porcentajes de depreciación y amortización propuestas en el documento técnico-normativo de referencia.

b) *Cambios en el porcentaje de depreciación y amortización y en el valor de los activos ocasionado por deterioro.*

Sobre este apartado en lo particular este Ente Público no ha considerado realizar cambios en el porcentaje de depreciación o valor residual de los activos.

c) *Importe de los gastos capitalizados en el ejercicio, tanto financieros como de investigación y desarrollo.*

Durante el periodo contable correspondiente al presente ejercicio fiscal 2025, este Ente Público no ha realizado capitalización de gastos financieros, de investigación y desarrollo.

d) *Riesgos por tipo de cambio o tipo de interés de las inversiones financieras.*

En lo que respecta al presente apartado, las inversiones financieras de este Ente Público, no tienen implicación alguna de riesgos por tipo de cambio o tipo de interés.

e) *Valor en el ejercicio de los bienes construidos por la entidad.*

Los bienes construidos por la entidad, deben seguir el mismo principio del costo de adquisición de bienes de ese tipo, incluyendo, por tanto, el valor de los insumos utilizados en su construcción y todos los gastos incurridos hasta instalarlo en el lugar y condiciones que hagan posible su utilización



MUNICIPIO DE SAN FRANCISCO DE LOS ROMO

NOTAS A LOS ESTADOS FINANCIEROS



f) Otras circunstancias de carácter significativo que afecten el activo, tales como bienes en garantía, señalados en embargos, litigios, títulos de inversiones entregados en garantías, baja significativa del valor de inversiones financieras, etc.

Sobre este apartado se informa que no se han presentado otras circunstancias de carácter significativo que afecten el activo

g) Desmantelamiento de Activos, procedimientos, implicaciones, efectos contables.

Sobre este apartado se informa que no se han presentado desmantelamientos de activos, de procedimientos, implicaciones, efectos contables.

h) Administración de activos; planeación con el objetivo de que el ente los utilice de manera más efectiva.

La administración de activos con el objetivo de que el ente los utilice de manera más efectiva, para tal fin se han establecido diversas disposiciones administrativas y de control, tales como resguardos individuales, bitácoras de uso, diagnósticos preventivos y predictivos.

Adicionalmente, se deben incluir las explicaciones de las principales variaciones en el activo, en cuadros comparativos como sigue:

a) Inversiones en valores.

Nombre	Importe al inicio del ejercicio	Importe al cierre del periodo	Variación
Inversiones financieras \$	201,048,147.49	\$ 181,915,899.59	\$(19,132,247.90)

b) Patrimonio de Organismos Descentralizados de Control Presupuestario Indirecto.

Sobre este apartado se informa que no se han presentado Patrimonio de Organismos descentralizados de Control Presupuestario Indirecto.

c) Inversiones en empresas de participación mayoritaria.

Sobre este apartado se informa que no se han presentado Inversiones en empresas de participación mayoritaria.

d) Inversiones en empresas de participación minoritaria.

Sobre este apartado se informa que no se han presentado Inversiones en empresas de participación minoritaria.

e) Patrimonio de Organismos Descentralizados de Control Presupuestario Directo, según corresponda.

Sobre este apartado se informa que no se han presentado Patrimonio de organismos descentralizados de control presupuestario directo, según corresponda.

8. Fideicomisos, Mandatos y Análogos

Se deberá informar:

a) Por ramo administrativo que los reporta.

b) Enlistar los de mayor monto de disponibilidad, relacionando aquéllos que conforman el 80% de las disponibilidades.

Sobre este apartado se hace mención de que NO se cuenta con Fideicomisos, Mandatos y Análogos.

9. Reporte de la Recaudación

a) Análisis del comportamiento de la recaudación correspondiente al ente público o cualquier tipo de ingreso, de forma separada los ingresos locales de los federales.

b) Proyección de la recaudación e ingresos en el mediano plazo.

I.- Ingresos obtenidos

	Importe
Participaciones, Aportaciones, Convenios, Incentivos derivados de la colaboración fiscal	\$ 281,446,389.00
Transferencias, asignaciones, subsidios y subvenciones, y pensiones y jubilaciones	\$ 30,000,000.00

II.- Ingresos generados

	Importe
Impuestos	\$ 91,599,057.90
Derechos	\$ 33,524,023.20
Productos	\$ 11,990,171.87
Aprovechamientos	\$ 3,005,659.34

10. Información sobre la Deuda y el Reporte Análítico de la Deuda

a) Utilizar al menos los siguientes indicadores: deuda respecto al PIB y deuda respecto a la recaudación tomando, como mínimo, un período igual o menor a 5 años.

b) Información de manera agrupada por tipo de valor gubernamental o instrumento financiero en la que se consideren intereses, comisiones, tasa, perfil de vencimiento y otros gastos de la deuda.



MUNICIPIO DE SAN FRANCISCO DE LOS ROMO

NOTAS A LOS ESTADOS FINANCIEROS



Sobre este apartado, se hace mención de que NO se cuenta con deuda pública contratada.

11. Calificaciones otorgadas

Informar, tanto del ente público como cualquier transacción realizada, que haya sido sujeta a una calificación crediticia.

Se hace mención de que NO se ha realizado transacción alguna que haya sido sujeta a una calificación crediticia.

12. Proceso de Mejora

Se informará de:

- a) Principales Políticas de control interno.
- b) Medidas de desempeño financiero, metas y alcance.

Se hace mención de lo siguiente:

- a).- Principales Políticas de control interno. Las principales políticas de control interno implementadas, son las siguientes: suministro de combustible, lineamientos para el otorgamiento de ayudas y subsidios, lineamientos para el manejo y comprobación del fondo revolvente de caja chica.
- b).- Medidas de desempeño financiero, metas y alcance. Las medidas de desempeño financiero, se encuentran contenidas en el Programa Operativo Anual, a las cuales se les da puntual seguimiento para llegar a las metas establecidas.

13. Información por Segmentos

Quando se considere necesario se podrá revelar la información financiera de manera segmentada debido a la diversidad de las actividades y operaciones que realizan los entes públicos, ya que la misma proporciona información acerca de las diferentes actividades operativas en las cuales participa, de los productos o servicios que maneja, de las diferentes áreas geográficas, de los grupos homogéneos con el objetivo de entender el desempeño del ente, evaluar mejor los riesgos y beneficios del mismo, y entenderlo como un todo y sus partes integrantes.

Consecuentemente, esta información contribuye al análisis más preciso de la situación financiera, grados y fuentes de riesgo y crecimiento potencial de negocio.

Sobre este apartado se hace mención de que NO se considera necesario revelar la información financiera de manera segmentada debido a la diversidad de las actividades y operaciones que realiza este ente público.

14. Eventos Posteriores al Cierre

El ente público informará el efecto en sus estados financieros de aquellos hechos ocurridos en el período posterior al que informa, que proporcionan mayor evidencia sobre eventos que le afectan económicamente y que no se conocían a la fecha de cierre.

Se hace mención de que NO se presentaron hechos ocurridos en el período posterior al que informa.

15. Partes Relacionadas

Se debe establecer por escrito que no existen partes relacionadas que pudieran ejercer influencia significativa sobre la toma de decisiones financieras y operativas.

No existen Partes Relacionadas que pudieran ejercer influencia significativa sobre la toma de decisiones financieras y operativas.

16. Responsabilidad Sobre la Presentación Razonable de la Información Contable

La Información Contable deberá estar firmada en cada página de la misma e incluir al final la siguiente leyenda: "Bajo protesta de decir verdad declaramos que los Estados Financieros y sus notas, son razonablemente correctos y son responsabilidad del emisor". Lo anterior, no será aplicable para la información contable consolidada

b) NOTAS DE DESGLOSE

NOTAS AL ESTADO DE ACTIVIDADES

Ingresos y Otros Beneficios

1. Explicar aquellas cuentas de los rubros que integran los grupos de: Ingresos de Gestión; Participaciones, Aportaciones, Convenios, Incentivos Derivados de la Colaboración Fiscal, Fondos Distintos de Aportaciones, Transferencias, Asignaciones, Subsidios y Subvenciones, y Pensiones y Jubilaciones; y Otros Ingresos y Beneficios, que en lo individual representan el 15% o más del total del rubro al que corresponden.



MUNICIPIO DE SAN FRANCISCO DE LOS ROMO

NOTAS A LOS ESTADOS FINANCIEROS



Concepto	Importe
IMPUESTOS	\$ 91,599,057.90
PARTICIPACIONES, APORTACIONES, CONVENIOS, INCENTIVOS DERIVADOS DE LA COLABORACIÓN FISCAL Y FONDOS DISTINTOS DE APORTACIONES	\$ 281,446,389.00
OTROS INGRESOS Y BENEFICIOS VARIOS	\$ .00
<b>Suma</b>	<b>373,045,446.90</b>

100%

Concepto	Importe	%
IMPUESTOS	\$ 91,599,057.90	\$0.25
PARTICIPACIONES	\$ 203,007,459.00	\$0.54
OTROS INGRESOS Y BENEFICIOS VARIOS	\$ .00	\$0.00

Ingresos de Gestión

Concepto	Importe
Impuestos	\$ 91,599,057.90
Derechos	\$ 33,524,023.20
Productos	\$ 11,990,171.87
Aprovechamientos	\$ 3,005,659.34
<b>Suma</b>	<b>140,118,912.31</b>

Otros Ingresos y Beneficios

Concepto	Importe
OTROS INGRESOS	\$ .00
<b>Suma</b>	<b>-</b>

Gastos y Otras Pérdidas:

1. Explicar aquellas cuentas de los rubros que integran los grupos de: Gastos de Funcionamiento; Transferencias, Subsidios y Otras Ayudas; Participaciones y Aportaciones; Intereses, Comisiones y Otros Gastos de la Deuda Pública; Otros Gastos y Pérdidas Extraordinarias, así como Inversión Pública, que en lo individual representen el 15% o más del total del rubro al que corresponden.

Concepto	Importe
SERVICIOS PERSONALES	\$ 114,278,764.19
TRANSFERENCIAS INTERNAS Y ASIGNACIONES AL SECTOR PÚBLICO	\$ 31,076,104.00
INTERESES DE LA DEUDA PÚBLICA	\$ .00
ESTIMACIONES, DEPRECIACIONES, DETERIOROS, OBSOLESCENCIA Y AMORTIZACIONES	\$ .00
INVERSIÓN PÚBLICA NO CAPITALIZABLE	\$ .00
<b>Suma</b>	<b>\$ 145,354,868.19</b>

Concepto	Importe	%
REMUNERACIONES AL PERSONAL DE CARÁCTER PERMANENTE	\$ 82,163,276.61	56.53
ASIGNACIONES AL SECTOR PÚBLICO	\$ .00	-
PARTICIPACIONES DE LA FEDERACIÓN A ENTIDADES FEDERATIVAS Y MUNICIPIOS	\$ .00	-
INTERESES DE LA DEUDA PÚBLICA INTERNA	\$ .00	-
DEPRECIACIÓN DE BIENES MUEBLES	\$ .00	-
CONSTRUCCIÓN EN BIENES NO CAPITALIZABLE	\$ .00	-

Gastos de Funcionamiento

Concepto	Importe
Servicios Personales	\$ 114,278,764.19
Materiales y Suministros	\$ 19,789,300.43
Servicios Generales	\$ 67,483,618.50
<b>Suma</b>	<b>\$ 201,551,683.12</b>



*[Handwritten signature]*

MUNICIPIO DE SAN FRANCISCO DE LOS ROMO

NOTAS A LOS ESTADOS FINANCIEROS



Transferencias, Asignaciones, Subsidios y Otras Ayudas

Concepto	Importe
AYUDAS SOCIALES	\$ 38,021,086.47
Suma	\$ 38,021,086.47

Participaciones y Aportaciones

Concepto	Importe
	\$ .00
	\$ .00
Suma	\$ .00

Intereses, Comisiones y Otros Gastos de la Deuda Pública

Concepto	Importe
	\$ .00
	\$ .00
Suma	\$ .00

Otros Gastos y Pérdidas Extraordinarias

Concepto	Importe
PROVISIONES	\$ 10,044,080.00
	\$ .00
Suma	\$ 10,044,080.00

Inversión Pública

Concepto	Importe
	\$ .00
Suma	0

II) NOTAS AL ESTADO DE SITUACIÓN FINANCIERA

Activo

Efectivo y Equivalentes


1. Se informará acerca de los fondos con afectación específica, el tipo y monto de los mismos; de las inversiones temporales se revelará su tipo y monto.

A continuación se relacionan las cuentas que integran el rubro de efectivo y equivalentes:

Concepto	2025	2024
EFFECTIVO	\$ .00	\$ .00
BANCOS/TESORERÍA	\$ 38,873,866.87	\$ 21,526,488.56
INVERSIONES TEMPORALES (HASTA 3 MESES)	\$ 181,915,899.59	\$ 67,720,989.43
FONDOS CON AFECTACIÓN ESPECÍFICA	\$ .00	\$ .00
DEPÓSITOS DE FONDOS DE TERCEROS EN GARANTÍA Y/O ADMINISTRACIÓN	\$ .00	\$ .00
OTROS EFECTIVOS Y EQUIVALENTES	\$ .00	\$ .00
Suma	220,789,766.46	89,247,477.99

Efectivo

*[Handwritten signatures and scribbles]*



MUNICIPIO DE SAN FRANCISCO DE LOS ROMO

NOTAS A LOS ESTADOS FINANCIEROS



Representa el monto en dinero propiedad del ente público en caja y aquel que está a su cuidado y administración.

Concepto	Importe
Fondos de caja	\$ 22,500.00
<b>Suma</b>	<b>22,500.00</b>

Bancos/Tesorería

Representa el monto de efectivo disponible propiedad de ENTE/INSTITUTO, en instituciones bancarias, su importe se integra por:

Banco	Importe
Bancomer	\$ 198,816.98
Banorte	\$ 18,800,964.13
Banco Azteca	\$ 10,154,467.05
BanBajío	\$ 9,719,618.71
<b>Suma</b>	<b>\$ 38,873,866.87</b>

Inversiones Temporales

Representa el monto de efectivo invertido por ENTE/INSTITUTO, la cual se efectúa a plazos que van de inversión a la vista hasta 90 días, su importe se integra por:

Banco	Importe
Banorte	\$ 136,888,470.89
Bancomer	\$ 45,027,428.70
<b>Suma</b>	<b>\$ 181,915,899.59</b>

Fondos con Afectación Específica

Representan el monto de los fondos con afectación específica que deben financiar determinados gastos o actividades.

Banco	Importe
	\$ .00
	\$ .00
<b>Suma</b>	<b>0</b>

Derechos a recibir Efectivo y Equivalentes y Bienes o Servicios

- Por tipo de contribución se informará el monto que se encuentre pendiente de cobro y por recuperar de hasta cinco ejercicios anteriores, asimismo se deberán considerar los montos sujetos a algún tipo de juicio con una antigüedad mayor a la señalada y la factibilidad de cobro.
- Se informará, de manera agrupada, los derechos a recibir efectivo y equivalentes, y bienes o servicios, (excepto cuentas por cobrar de contribuciones e inversiones financieras) en una desagregación por su vencimiento en días a 90, 180, menor o igual a 365 y mayor a 365. Adicionalmente, se informará de las características cualitativas relevantes que afecten a estas cuentas.

Concepto	2025	2024
DERECHOS A RECIBIR EFECTIVO O EQUIVALENTES	\$ 190,184,818.75	\$ 74,911,505.00
DERECHOS A RECIBIR BIENES O SERVICIOS	\$ 40,028,687.35	\$ 5,834,162.00
<b>Suma</b>	<b>\$ 230,213,506.10</b>	<b>\$ 80,745,667.00</b>

Cuentas por Cobrar a Corto Plazo

Representa el monto de los derechos de cobro a favor del ente público, cuyo origen es distinto de los ingresos por contribuciones, productos y aprovechamientos, que serán exigibles en un plazo menor o igual a doce meses.


Concepto	2025	2024
FONDO DIRECTO MUNICIPAL	\$ 8,245,919.16	\$ .00
<b>Suma</b>	<b>\$ 8,245,919.16</b>	<b>\$ .00</b>

Deudores Diversos por Cobrar a Corto Plazo

Representa el monto de los derechos de cobro a favor del ente público por gastos por comprobar, principalmente relacionados con viáticos.

Sin Movimientos en el periodo

*[Handwritten signatures and scribbles at the bottom of the page]*



MUNICIPIO DE SAN FRANCISCO DE LOS ROMO

NOTAS A LOS ESTADOS FINANCIEROS



Otros Derechos a recibir Efectivo y Equivalentes a Corto Plazo

Representan los derechos de cobro originados en el desarrollo de las actividades del ente público, de los cuales se espera recibir una contraprestación representada en recursos, bienes o servicios; en un plazo menor o igual a doce meses, no incluidos en las cuentas anteriores.

Concepto	2025
	\$0.00
<b>Suma</b>	<b>\$ .00</b>

Inventarios

4. Se clasificarán como inventarios los bienes disponibles para su transformación. Esta nota aplica para aquellos entes públicos que realicen algún proceso de transformación y/o elaboración de bienes.

En la nota se informará del sistema de costeo y método de valuación aplicados a los inventarios, así como la conveniencia de su aplicación dada la naturaleza de los mismos. Adicionalmente, se revelará el impacto en la información financiera por cambios en el método o sistema.

Se informa que en este Ente Público, no se han realizado registros de Otros Derechos a recibir Efectivo y Equivalentes a Corto Plazo

Almacenes

5. De la cuenta Almacén se informará acerca del método de valuación, así como la conveniencia de su aplicación. Adicionalmente, se revelará el impacto en la información financiera por cambios en el método.

Se informa que en este Ente Público, no se han realizado registros de la cuenta de Almacén.

Inversiones Financieras

6. De la cuenta Fideicomisos, Mandatos y Contratos Análogos se informarán los recursos asignados por tipo y monto, y características significativas que tengan o puedan tener alguna incidencia en las mismas.

Se informa que en este Ente Público, no se han constituido Fideicomisos.

7. Se informarán los saldos e integración de las cuentas: Participaciones y Aportaciones de Capital, Inversiones a Largo Plazo y Títulos y Valores a Largo Plazo.

Se informa que este Ente Público, no ha otorgado o realizado participaciones o aportaciones de Capital

Bienes Muebles, Inmuebles e Intangibles

8. Se informará de manera agrupada por cuenta, los rubros de Bienes Muebles e Inmuebles, el monto de la cuenta y de la depreciación del ejercicio y la acumulada, el método de depreciación, tasas determinadas y los criterios de aplicación de los mismos. Asimismo, se informará de las características significativas del estado en que se encuentren los activos.

Bienes Muebles

Concepto	2025	2024
MOBILIARIO Y EQUIPO DE ADMINISTRACIÓN	\$ 4,787,489.72	\$ 4,118,554.03
MOBILIARIO Y EQUIPO EDUCACIONAL Y RECREATIVO	\$ 587,867.86	\$ 554,187.86
EQUIPO E INSTRUMENTAL MÉDICO Y DE LABORATORIO	\$ 11.00	\$ 11.00
VEHÍCULOS Y EQUIPO DE TRANSPORTE	\$ 37,009,998.69	\$ 14,181,589.97
EQUIPO DE DEFENSA Y SEGURIDAD	\$ 1,800,013.00	\$ -
MAQUINARIA, OTROS EQUIPOS Y HERRAMIENTAS	\$ 52,104,649.07	\$ 47,183,428.28
<b>Total BIENES MUEBLES</b>	<b>\$ 96,290,029.34</b>	<b>\$ 66,037,771.14</b>

Bienes Inmuebles, Infraestructura y Construcciones en Proceso

Concepto	2025	2024
TERRENOS	\$ 176,763,023.88	\$ 161,374,235.88
EDIFICIOS NO HABITACIONALES	\$ 56,932,039.78	\$ 56,932,039.78
INFRAESTRUCTURA	\$ 5,357,390.08	\$ 5,357,390.08
CONSTRUCCIONES EN PROCESO EN BIENES DE DOMINIO PÚBLICO	\$ 5,846,416.56	\$ 24,841,691.26
CONSTRUCCIONES EN PROCESO EN BIENES PROPIOS	\$ 10,730,954.90	\$ -
<b>Total BIENES INMUEBLES, INFRAESTRUCTURA Y CONSTRUCCIONES EN PROCESO</b>	<b>\$ 255,629,825.20</b>	<b>\$ 248,507,381.00</b>



MUNICIPIO DE SAN FRANCISCO DE LOS ROMO

NOTAS A LOS ESTADOS FINANCIEROS



Depreciaciones

Concepto	2025	2024
DEPRECIACIÓN ACUMULADA DE BIENES MUEBLES	\$ 26,300,865.66	\$ (26,362,977.00)
<b>Total DEPRECIACIÓN, DETERIORO Y AMORTIZACIÓN ACUMULADA DE BIENES</b>	<b>\$ 26,300,865.66</b>	<b>\$ (26,362,977.00)</b>

9. Se informará de manera agrupada por cuenta, los rubros de activos intangibles y diferidos, su monto y naturaleza, amortización del ejercicio, amortización acumulada, tasa y método aplicados.

Activos Intangibles

Concepto	2025	2024
SOFTWARE	\$ 270,886.20	\$ 407,952.80
LICENCIAS	\$ -	\$ -
<b>Total ACTIVOS INTANGIBLES</b>	<b>\$ 270,886.20</b>	<b>\$ 407,952.80</b>

Activo Diferido

Concepto	2025	2024
OTROS ACTIVOS DIFERIDOS	\$ -	\$ -
<b>Total ACTIVOS DIFERIDOS</b>	<b>\$ -</b>	<b>\$ -</b>

Amortizaciones

Concepto	2025	2024
AMORTIZACIÓN ACUMULADA DE ACTIVOS INTANGIBLES	\$ 5,005.57	\$ 62,111.25
<b>Total DEPRECIACIÓN, DETERIORO Y AMORTIZACIÓN ACUMULADA DE BIENES</b>	<b>\$ 5,005.57</b>	<b>\$ 62,111.25</b>

Estimaciones y Deterioros

10. Se informarán los criterios utilizados para la determinación de las estimaciones; por ejemplo: estimación de cuentas incobrables, estimación por deterioro de inventarios, deterioro de bienes y cualquier otra que aplique.

Se informa que no se tiene contemplada la estimación, por ejemplo, de cuentas incobrables, estimación de inventarios, deterioro de activos biológicos y cualquier otra que aplique.

Otros Activos

11. De las cuentas de otros activos se informará por tipo circulante o no circulante, los montos totales asociados y sus características cualitativas significativas que les impacten financieramente.

Otros Activos Circulantes

Concepto	2025	2024
VALORES EN GARANTÍA	\$ -	\$ -
BIENES EN GARANTÍA (EXCLUYE DEPÓSITOS DE FONDOS)	\$ -	\$ -
<b>Total</b>	<b>\$ -</b>	<b>\$ -</b>

Otros Activos No Circulantes

Concepto	2025	2024
BIENES EN CONCESIÓN	\$ -	\$ -
BIENES EN ARRENDAMIENTO FINANCIERO	\$ -	\$ -
<b>Total</b>	<b>\$ -</b>	<b>\$ -</b>

Se informa que este Ente Público, no cuenta con Otros Activos Circulantes y No circulantes.

Pasivo

Cuentas y Documentos por pagar

1. Se elaborará una relación de las cuentas y documentos por pagar en una desagregación por su vencimiento en días a 90, 180, menor o igual a 365 y mayor a 365. Asimismo, se informará sobre la factibilidad del pago de dichos pasivos.

Servicios Personales por Pagar a Corto Plazo

Representa los adeudos por las remuneraciones del personal al servicio del ente público, de carácter permanente o transitorio, que deberá pagar en un plazo menor o igual a doce meses.



MUNICIPIO DE SAN FRANCISCO DE LOS ROMO

NOTAS A LOS ESTADOS FINANCIEROS



Proveedores por Pagar a Corto Plazo

Representa los adeudos con proveedores derivados de operaciones del ente público, con vencimiento menor o igual a doce meses.

Concepto	Importe
SERVICIO ISAMEL, S.A. DE C.V.	\$ 510,897.67
HIDROPARARRAYOS S.A.S. DE C.V.	\$ 78,600.00
JUAN MANUEL RIVERA ESPARZA	\$ 1,404.92
YOLANDA GUADALUPE MORQUECHO DAMASCO	\$ 15,080.00
DARIO SEBASTIAN PADILLA ALBA	\$ 32,300.00
TEAM CAPA MUSIC S.A. DE C.V.	\$ 22,040,000.00
GEM GRUPO EMPRENDEDOR MAYORISTA S.A DE C.V.	\$ 7,656.00
CONSTRUCTORA FLORES HERMANOS S.A DE C.V.	\$ 16,623.69
KAREN YURITZI GONZALEZ MARTINEZ	\$ 153,599.94
KARLA YESENIA ESPARZA GARCIA	\$ 34,984.44
EDGAR URIEL HERNANDEZ ESPARZA	\$ 13,920.00
DECA COMPUTACION SA DE CV	\$ 113,473.52
LUIS HUMBERTO ALONZO VILLANUEVA	\$ 40,600.00
OLIVIA ALANIZ ALVARADO	\$ (0.01)
COMERCIALIZADORA ARMANDODTODO S.A. DE C.V.	\$ 103,969.01
LLARESER S.A DE C.V.	\$ 306,389.93
CONSUELO RIVAS GOMEZ	\$ 83,056.93
JOSE DE JESUS CASTANEDA VALDEZ	\$ 60,625.00
RUBEN URIEL ZERMEÑO MARQUEZ	\$ 155,566.20
RICARDO TOLAMA MELGAR	\$ 95,444.80
ELIGIA AVELAR UBARIO	\$ 4,477.60
<b>Suma</b>	<b>\$ 23,868,669.64</b>

Fondos y Bienes de Terceros en Garantía y/o Administración

2. Se informará de manera agrupada los recursos localizados en Fondos de Bienes de Terceros en Garantía y/o Administración a corto y largo plazo, así como la naturaleza de dichos recursos y sus características cualitativas significativas que les afecten o pudieran afectarles financieramente.

Se informa que este Ente Público no tiene registros de recursos localizados en Fondos de Bienes de Terceros en Administración y/o en garantía a corto y largo plazo.

Pasivos Diferidos

3. Se informará de las cuentas de los pasivos diferidos por tipo, monto y naturaleza, así como las características significativas que les impacten o pudieran impactarles financieramente.

Pasivos Diferidos a Corto Plazo

Concepto	2025	2024
<b>Total</b>		

Pasivos Diferidos a Largo Plazo

Concepto	2025	2024
<b>Total</b>		

Provisiones

4. Se informará de las cuentas de provisiones por tipo, monto y naturaleza, así como las características significativas que les impacten.

Provisiones a Corto Plazo

Concepto	2025	2024
AGUINALDO	\$ 10,044,080.00	\$ .00
		\$ .00



MUNICIPIO DE SAN FRANCISCO DE LOS ROMO

NOTAS A LOS ESTADOS FINANCIEROS



	Total	10,044,080.00	0
--	-------	---------------	---

Provisiones a Largo Plazo

Concepto	2025	2024
	\$ .00	\$ .00
	\$ .00	\$ .00
Total	0	0

Otros Pasivos

5. De las cuentas de otros pasivos se informará por tipo circulante o no circulante, los montos totales y sus características cualitativas significativas que les impacten financieramente.

Se tiene registrado los ingresos pendientes de identificar

III) NOTAS AL ESTADO DE VARIACIÓN EN LA HACIENDA PÚBLICA

1. Se informará de manera agrupada, acerca de las modificaciones al patrimonio contribuido por tipo, naturaleza y monto.

En el periodo que se informa no hubo variaciones al Patrimonio Contribuido

2. Se informará de manera agrupada, acerca del monto y procedencia de los recursos que modifican al patrimonio generado.

El Patrimonio Generado se integra de la siguiente manera:

1.- Resultado del Ejercicio(Ahorro/Desahorro)	170,792,392
2.- Resultado de Ejercicios Anteriores	367,054,388
3.- Rectificaciones de resultados de ejercicios anteriores	-81,391,874

IV) NOTAS AL ESTADO DE FLUJOS DE EFECTIVO

Efectivo y equivalentes

1. Presentar el análisis de las cifras del periodo actual (2025) y periodo anterior (2024) del Efectivo y Equivalentes al Efectivo, al Final del Ejercicio del Estado de Flujos de Efectivo, respecto a la composición del rubro de Efectivo y Equivalentes, utilizando el siguiente cuadro:

Efectivo y Equivalentes		2025	2024
Concepto			
Efectivo	\$	-	-
Bancos/Tesorería	\$	38,873,866.87	21,526,489.00
Bancos/Dependencias y Otros	\$	-	-
Inversiones Temporales (Hasta 3 meses)	\$	-	-
Fondos con Afectación Específica	\$	-	-
Depósitos de Fondos de Terceros en Garantía y/o Administración	\$	-	-
Otros Efectivos y Equivalentes	\$	-	-
Total	\$	38,873,866.87	21,526,489.00

2. Detallar las adquisiciones de las Actividades de Inversión efectivamente pagadas, respecto del apartado de aplicación.

Adquisiciones de Actividades de Inversión efectivamente pagadas		2025	2024
Concepto			
Bienes Inmuebles, Infraestructura y Construcciones en Proceso			
Terrenos	\$	15,000,000.00	
Viviendas			
Edificios no Habitacionales			
Infraestructura			
Construcciones en Proceso en Bienes de Dominio Público			
Construcciones en Proceso en Bienes Propios			
Otros Bienes Inmuebles			
Bienes Muebles			
Mobiliario y Equipo de Administración			



MUNICIPIO DE SAN FRANCISCO DE LOS ROMO

NOTAS A LOS ESTADOS FINANCIEROS



Mobiliario y Equipo Educacional y Recreativo	\$	78,600.00	
Equipo e Instrumental Médico y de Laboratorio			
Vehículos y Equipo de Transporte	\$	-	
Equipo de Defensa y Seguridad			
Maquinaria, Otros Equipos y Herramientas	\$	14,283.08	
Colecciones, Obras de Arte y Objetos Valiosos			
Activos Biológicos			
Otras Inversiones			
<b>Total</b>		<b>15,092,883.08</b>	

3. Presentar la Conciliación de los Flujos de Efectivo Netos de las Actividades de Operación y los saldos de Resultados del Ejercicio (Ahorro/Desahorro), utilizando el siguiente cuadro:

CONCILIACION DE FLUJOS DE EFECTIVO NETOS			
Concepto		2025	2024
Resultado del Ejercicio Ahorro /Desahorro		\$ 170,792,392.00	
<b>Movimientos de partidas (o rubros) que no afectan al efectivo</b>			
Depreciación			
Amortización			
Incrementos en las provisiones			
Incremento en inversiones producido por revaluación			
Ganancia/pérdida en venta de bienes muebles, inmuebles e intangibles			
Incremento en cuentas por cobrar			
Flujos de Efectivo Netos de las Actividades de Operación		\$ 50,624,777.24	

Los conceptos incluidos en los movimientos de partidas (o rubros) que no afectan al efectivo, que aparecen en el cuadro anterior son enunciativos y tienen como finalidad mostrar algunos ejemplos para elaborar este cuadro.

V) CONCILIACIÓN ENTRE LOS INGRESOS PRESUPUESTARIOS Y CONTABLES, ASÍ COMO ENTRE LOS EGRESOS PRESUPUESTARIOS Y LOS GASTOS CONTABLES

La conciliación se presentará atendiendo a lo dispuesto por el "Acuerdo por el que se emite el formato de conciliación entre los ingresos presupuestarios y contables, así como entre los egresos presupuestarios y los gastos contables" y sus modificaciones.

Municipio de San Francisco de los Romo			
Conciliación entre los Ingresos Presupuestarios y Contables			
Correspondiente del 1 de Enero al 31 de Agosto de 2025			
(Cifras en pesos)			
<b>1. Ingresos Presupuestarios</b>			<b>\$ 521,486,575.89</b>
<b>2. Más ingresos contables no presupuestarios</b>			<b>\$ .00</b>
	2.1 Ingresos Financieros	0.00	
	2.2 Incremento por Variación de Inventarios	0.00	
	2.3 Disminución del exceso de estimaciones por pérdida o deterioro u obsolescencia	0.00	
	2.4 Disminución del exceso de provisiones	0.00	
	2.5 Otros ingresos y beneficios varios		
	2.6 Otros ingresos Contables No Presupuestarios		
<b>3. Menos ingresos presupuestarios no contables</b>			<b>\$ 69,921,274.98</b>
	3.1 Aprovechamientos Patrimoniales	0.00	
	3.2 Ingresos derivados de financiamientos	0.00	



3.3 Otros Ingresos Presupuestarios No Contables	69,921,274.98
<b>4. Ingresos Contables (4 = 1 + 2 - 3)</b>	<b>451,565,301</b>

<b>Municipio de San Francisco de los Romo</b> <b>Conciliación entre los Egresos Presupuestarios y los Gastos Contables</b> <b>Correspondiente del 1 de Enero al 31 de Agosto de 2025</b>	
<b>1. Total de egresos (presupuestarios)</b>	<b>\$ 314,141,939.12</b>

<b>2. Menos egresos presupuestarios no contables</b>	<b>\$ 63,282,365.96</b>
2.1 Materias Primas y Materiales de Producción y Comercialización	0
2.2 Materiales y Suministros	19,789,300
2.3 Mobiliario y Equipo de Administración	25,905
2.4 Mobiliario y Equipo Educativo y Recreativo	0
2.5 Equipo e Instrumental Médico y de Laboratorio	0
2.6 Vehículos y Equipo de Transporte	7,489,908
2.7 Equipo de Defensa y Seguridad	0
2.8 Maquinaria, Otros Equipos y Herramientas	92,883
2.9 Activos Biológicos	0
2.10 Bienes Inmuebles	15,000,000
2.11 Activos Intangibles	0
2.12 Obra Pública en Bienes de Dominio Público	5,846,417
2.13 Obra Pública en Bienes Propios	15,037,953
2.14 Acciones y Participaciones de Capital	0
2.15 Compra de Títulos y Valores	0
2.16 Concesión de Préstamos	0
2.17 Inversiones en Fideicomisos, Mandatos y Otros Análogos	0
2.18 Provisiones para Contingencias y Otras Erogaciones Especiales	0
2.19 Amortización de la Deuda Pública	0
2.20 Adeudos de Ejercicios Fiscales Anteriores (ADEFAS)	0
2.21 Otros Egresos Presupuestales No Contables	0

<b>3. Más Gasto Contables No Presupuestarios</b>	<b>\$ 29,913,336.35</b>
3.1 Estimaciones, Depreciaciones, Deterioros, Obsolescencia y Amortizaciones	79,996
3.2 Provisiones	10,044,080
3.3 Disminución de inventarios	0
3.4 Aumento por insuficiencia de estimaciones por pérdida o deterioro u obsolescencia	0
3.5 Aumento por insuficiencia de provisiones	0
3.6 Materiales y Suministros (consumos)	19,789,300
3.7 Otros Gastos Contables No Presupuestales	0

<b>4. Total de Gasto Contable (4 = 1 - 2 + 3)</b>	<b>\$ 280,772,909.51</b>
---	--------------------------

c) NOTAS DE MEMORIA (CUENTAS DE ORDEN)

Las Notas de Memoria contendrán información sobre las cuentas de orden tanto contables como presupuestarias que se utilizan para registrar movimientos de valores que no afecten o modifiquen el Estado de Situación Financiera del ente público; sin embargo, su incorporación es necesaria con fines de recordatorio, de control y en general sobre los aspectos administrativos, o bien, para consignar sus derechos o responsabilidades contingentes que puedan, o no, presentarse en el futuro.

Las cuentas que se manejan para efectos de estas Notas son las siguientes:

Cuentas de Orden Contables

- Valores
- Emisión de obligaciones
- Avales y garantías
- Juicios

*[Handwritten signatures and scribbles at the bottom of the page]*



MUNICIPIO DE SAN FRANCISCO DE LOS ROMO

NOTAS A LOS ESTADOS FINANCIEROS



Inversión Mediante Proyectos para Prestación de Servicios (PPS) y Similares  
Bienes concesionados o en comodato

Se informará al menos lo siguiente:

1. Los valores en custodia de instrumentos prestados a formadores de mercado e instrumentos de crédito recibidos en garantía de los formadores de mercado u otros.
2. Por tipo de emisión de instrumento: monto, tasa y vencimiento.
3. Los contratos firmados de construcciones por tipo de contrato.

Las cuentas de orden contables señaladas, se indican de manera enunciativa, por lo tanto, deberán informar sobre las cuentas de orden contable que utilice el ente público y que presenten saldos al periodo que se reporta.

Concepto	Importe
VALORES EN CUSTODIA	\$ .00
CUSTODIA DE VALORES	\$ .00
BIENES BAJO CONTRATO EN COMODATO	\$ .00
CONTRATO DE COMODATO POR BIENES	\$ .00
CREDITOS EN PROCESO DE RESOLUCIÓN	\$ 101,365.94
DEMANDAS JUDICIALES EN PROCESO DE RESOLUCIÓN	\$ 3,316,470.00
<b>CUENTAS DE ORDEN CONTABLES</b>	<b>\$3,417,835.94</b>

Cuentas de Orden Presupuestario

Cuentas de Ingresos  
Cuentas de egresos

En las cuentas de orden presupuestarias, se informará el avance que se registra, previo al cierre presupuestario de cada periodo que se reporta.

Cuentas de Orden Presupuestarias de Ingresos	
Concepto	2025
Ley de Ingresos Estimada	\$ 476,032,706.00
Ley de Ingresos por Ejecutar	\$ 71,613,745.50
Modificaciones a la Ley de Ingresos Estimada	\$ 117,067,624.39
Ley de Ingresos Devengada	\$ 521,486,575.89
Ley de Ingresos Recaudada	\$ 521,486,575.89

\* Al importe total de los abonos del rubro 8.1.4 Ley de Ingresos Devengada se le deberá restar las devoluciones del periodo que se reporta.

Cuentas de Orden Presupuestarias de Egresos	
Concepto	2025
Presupuesto de Egresos Aprobado	\$ 476,032,706.00
Presupuesto de Egresos por Ejercer	\$ 164,116,773.55
Modificaciones al Presupuesto de Egresos Aprobado	\$ 117,067,624.39
Presupuesto de Egresos Comprometido	\$ 428,983,556.84
Presupuesto de Egresos Devengado	\$ 614,141,939.12
Presupuesto de Egresos Ejercido	\$ 614,141,939.12
Presupuesto de Egresos Pagado	\$ 278,717,214.34

SR: Saldo del rubro contenido en la Balanza de Comprobación.

R: Rubro (Plan de Cuentas del Manual de Contabilidad Gubernamental emitido por el CONAC)

"Bajo protesta de decir verdad declaramos que los Estados Financieros y sus notas, son razonablemente correctos y son responsabilidad del emisor".




Gobierno de  
**SAN FRANCISCO  
DE LOS ROMO**  
2024 - 2027



**SAN FRANCISCO  
DE LOS ROMO**  
GRANDEZA DE AGUASCALIENTES

# g) Estado Analítico del Activo



*[Handwritten signature]*

*[Handwritten signature]*

*[Handwritten signature]*

*[Handwritten signature]*

*[Handwritten signature]*

*[Handwritten signature]*

*[Handwritten signature]*

*[Handwritten signature]*



Municipio de San Francisco de los Romo  
Estado Analítico del Activo  
Del 1 de Enero al 31 de Agosto de 2025  
(Cifras en Pesos)



Concepto	Saldo Inicial	Cargos del Periodo	Abonos del Periodo	Saldo Final	Variación del Periodo
<b>ACTIVO</b>	<b>389,050,918</b>	<b>2,003,042,400</b>	<b>1,796,557,453</b>	<b>595,535,864</b>	<b>206,484,946</b>
<b>Activo Circulante</b>	<b>102,272,155</b>	<b>1,958,953,607</b>	<b>1,792,113,389</b>	<b>269,112,373</b>	<b>166,840,218</b>
Efectivo y Equivalentes	21,526,489	908,425,363	891,077,985	38,873,867	17,347,378
Derechos a Recibir Efectivo o Equivalentes	74,911,505	1,001,589,579	886,316,265	190,184,819	115,273,314
Derechos a Recibir Bienes o Servicios	5,834,162	48,913,665	14,719,139	40,028,687	34,194,525
Inventarios	0	0	0	0	0
Almacenes	0	0	0	0	0
Estimación por Pérdida o Deterioro de Activos Circulantes	0	0	0	0	0
Otros Activos Circulantes	0	25,000	0	25,000	25,000
<b>Activo No Circulante</b>	<b>286,778,763</b>	<b>44,088,793</b>	<b>4,444,064</b>	<b>326,423,491</b>	<b>39,644,729</b>
Inversiones Financieras a Largo Plazo	0	0	0	0	0
Derechos a Recibir Efectivo o Equivalentes a Largo Plazo	0	538,617	0	538,617	538,617
Bienes Inmuebles, Infraestructura y Construcciones en Proceso	224,052,454	35,884,369	4,306,998	255,629,825	31,577,371
Bienes Muebles	88,681,333	7,608,696	0	96,290,029	7,608,696
Activos Intangibles	407,953	0	137,067	270,886	-137,067
Depreciación, Deterioro y Amortización Acumulada de Bienes	-26,362,977	57,111	0	-26,305,866	57,111
Activos Diferidos	0	0	0	0	0
Estimación por Pérdida o Deterioro de Activos no Circulantes	0	0	0	0	0
Otros Activos no Circulantes	0	0	0	0	0

Bajo protesta de decir verdad declaramos que los Estados Financieros y sus notas, son razonablemente correctos y son responsabilidad del emisor.




GOBIERNO DE  
SAN FRANCISCO  
DE LOS ROMO  
2024 - 2027



SAN FRANCISCO  
DE LOS ROMO  
GRANDEZA DE AGUASCALIENTES

# II. INFORMACIÓN PRESUPUESTAL



8

20

Handwritten signature or scribble.

Handwritten mark.

Handwritten signature.

Handwritten signature.

Handwritten signature.

Handwritten signature.

Handwritten signature.



GOBIERNO DE  
**SAN FRANCISCO  
DE LOS ROMO**  
2024 - 2027



**SAN FRANCISCO  
DE LOS ROMO**  
GRANDEZA DE AGUASCALIENTES

# a) Estado analítico de ingresos,

*[Handwritten signatures and marks in blue ink on the right side of the page]*



*[Handwritten mark in blue ink at the bottom left corner]*

*[Handwritten signatures in blue ink at the bottom right corner]*



Municipio de San Francisco de los Romo  
Estado Analítico de Ingresos  
Del 1 de Enero al 31 de Agosto de 2025  
(Cifras en Pesos)



Rubro de Ingresos / Fuente de Financiamiento	Ingreso					Diferencia
	Estimado	Ampliaciones / (Reducciones)	Modificado	Devengado	Recaudado	
Impuestos	37,210,000	17,839,436	55,049,436	91,599,058	91,599,058	54,389,058
Cuotas y Aportaciones de Seguridad Social	0	0	0	0	0	0
Contribuciones de Mejoras	5,000	0	5,000	0	0	-5,000
Derechos	31,266,000	5,936,586	37,202,586	33,524,023	33,524,023	2,258,023
Productos	1,000,000	0	1,000,000	12,127,238	12,127,238	11,127,238
Aprovechamientos	1,715,000	69,784,208	71,499,208	72,789,867	72,789,867	71,074,867
Ingresos por Venta de Bienes, Prestación de Servicios y Otros Ingresos	0	0	0	0	0	0
Participaciones, Aportaciones, Convenios, Incentivos Derivados de la Colaboración Fiscal y Fondos Distintos de Aportaciones	374,836,706	23,507,394	398,344,100	281,446,389	281,446,389	-93,390,317
Transferencias, Asignaciones, Subsidios y Subvenciones, y Pensiones y Jubilaciones	30,000,000	0	30,000,000	30,000,000	30,000,000	0
Ingresos Derivados de Financiamientos	0	0	0	0	0	0
<b>Total</b>	<b>476,032,706</b>	<b>117,067,624</b>	<b>593,100,330</b>	<b>521,486,576</b>	<b>521,486,576</b>	
				<b>Ingresos excedentes</b>		<b>45,453,870</b>

Rubro de Ingresos / Fuente de Financiamiento	Ingreso					Diferencia
	Estimado	Ampliaciones / (Reducciones)	Modificado	Devengado	Recaudado	
<b>Ingresos del Poder Ejecutivo Federal o Estatal y de los Municipios</b>	<b>476,032,706</b>	<b>117,067,624</b>	<b>593,100,330</b>	<b>521,486,576</b>	<b>521,486,576</b>	<b>45,453,870</b>
Impuestos	37,210,000	17,839,436	55,049,436	91,599,058	91,599,058	54,389,058
Cuotas y Aportaciones de Seguridad Social	0	0	0	0	0	0
Contribuciones de Mejoras	5,000	0	5,000	0	0	-5,000
Derechos	31,266,000	5,936,586	37,202,586	33,524,023	33,524,023	2,258,023
Productos	1,000,000	0	1,000,000	12,127,238	12,127,238	11,127,238
Aprovechamientos	1,715,000	69,784,208	71,499,208	72,789,867	72,789,867	71,074,867
Participaciones, Aportaciones, Convenios, Incentivos Derivados de la Colaboración Fiscal y Fondos Distintos de Aportaciones	374,836,706	23,507,394	398,344,100	281,446,389	281,446,389	-93,390,317
Transferencias, Asignaciones, Subsidios y Subvenciones, y Pensiones y Jubilaciones	30,000,000	0	30,000,000	30,000,000	30,000,000	0
<b>Ingresos de los Entes Públicos de los Poderes Legislativo y Judicial, de los Órganos Autónomos y del Sector Paraestatal o Paramunicipal, así como de las Empresas Productivas del Estado</b>	<b>0</b>	<b>0</b>	<b>0</b>	<b>0</b>	<b>0</b>	<b>0</b>
Cuotas y Aportaciones de Seguridad Social	0	0	0	0	0	0
Productos	0	0	0	0	0	0
Ingresos por Venta de Bienes, Prestación de Servicios y Otros Ingresos	0	0	0	0	0	0
Transferencias, Asignaciones, Subsidios y Subvenciones, y Pensiones y Jubilaciones	0	0	0	0	0	0
<b>Ingresos derivados de financiamiento</b>	<b>0</b>	<b>0</b>	<b>0</b>	<b>0</b>	<b>0</b>	<b>0</b>
Ingresos Derivados de Financiamientos	0	0	0	0	0	0
<b>Total</b>	<b>476,032,706</b>	<b>117,067,624</b>	<b>593,100,330</b>	<b>521,486,576</b>	<b>521,486,576</b>	
				<b>Ingresos excedentes</b>		<b>45,453,870</b>



Gobierno de  
**SAN FRANCISCO  
DE LOS ROMO**  
2024 - 2027




**SAN FRANCISCO  
DE LOS ROMO**  
GRANDEZA DE AGUASCALIENTES

b) Estado analítico del ejercicio del presupuesto de egresos del que se derivarán las clasificaciones siguientes:

Handwritten blue ink marks on the right side of the page, including a large '0', a checkmark, a scribble, and several other illegible marks.

Handwritten blue ink mark on the bottom left side of the page, resembling a stylized signature or mark.






GOBIERNO DE  
SAN FRANCISCO  
DE LOS ROMO  
2024 - 2027



SAN FRANCISCO  
DE LOS ROMO  
GRANDEZA DE AGUASCALIENTES

# 1) Administrativa



Handwritten signature in blue ink, possibly 'R' or 'H', located on the right side of the page.

Handwritten signature in blue ink, possibly 'J', located on the right side of the page.

Handwritten signature in blue ink, possibly 'O', located on the right side of the page.

Handwritten signature in blue ink, possibly 'S', located on the right side of the page.

Handwritten signature in blue ink, possibly 'C', located on the right side of the page.

Handwritten signature in blue ink, possibly 'A', located on the bottom left side of the page.

*[Handwritten mark]*



Gobierno (Federal/Estatal/Municipal) de Municipio de San Francisco de los Romo  
Estado Analítico del Ejercicio del Presupuesto de Egresos  
Clasificación Administrativa  
Del 1 de Enero al 31 de Agosto de 2025  
(Cifras en Pesos)



Concepto	Egresos					Subejercicio
	Aprobado	Ampliaciones/ (Reducciones)	Modificado	Devengado	Pagado	
Poder Ejecutivo	476,032,706	117,067,624	593,100,330	314,141,939	278,717,214	278,958,391
Poder Legislativo	0	0	0	0	0	0
Poder Judicial	0	0	0	0	0	0
Órganos Autónomos	0	0	0	0	0	0
<b>Total del Egreso</b>	<b>476,032,706</b>	<b>117,067,624</b>	<b>593,100,330</b>	<b>314,141,939</b>	<b>278,717,214</b>	<b>278,958,391</b>

*[Handwritten signature]*

*[Handwritten signature]*

*[Handwritten signature]*

*[Handwritten signature]*

*[Handwritten signature]*



**Cuenta Pública 2025**  
**Municipio de San Francisco de los Romo**  
**Estado Analítico del Ejercicio del Presupuesto de Egresos**  
**Clasificación Administrativa**  
**Del 1 de Enero al 31 de Agosto de 2025**  
**(Cifras en Pesos)**



Concepto	Egresos					Subejercicio
	Aprobado	Ampliaciones/ (Reducciones)	Modificado	Devengado	Pagado	
<b>Presidencia</b>	<b>85,156,000</b>	<b>482,312</b>	<b>85,638,312</b>	<b>64,945,442</b>	<b>42,784,250</b>	<b>20,692,870</b>
Presidencia	43,152,000	-79	43,151,921	35,371,556	35,371,556	7,780,365
Secretaría Particular	1,850,800	100,000	1,950,800	1,228,909	1,208,491	721,891
Coordinación Municipal de Gabinete	685,200	0	685,200	282,915	282,915	402,285
Coordinación de Asesores	2,213,000	0	2,213,000	1,452,944	1,452,944	760,056
Coordinación de Relaciones Públicas	242,700	15,000	257,700	201,700	201,700	56,000
Coordinación de Gestión Social	2,358,500	30,000	2,388,500	1,361,213	1,353,000	1,027,287
Instancia Municipal de la Mujer	3,040,500	-359	3,040,141	1,529,450	1,527,481	1,510,692
Instancia Municipal de la Juventud	1,613,300	337,750	1,951,050	1,300,068	1,269,634	650,981
Patronato de la Feria	30,000,000	0	30,000,000	22,216,688	116,530	7,783,312
<b>Dirección del Comité Municipal para el D.I.F.</b>	<b>17,912,800</b>	<b>48,858</b>	<b>17,961,658</b>	<b>8,593,382</b>	<b>8,334,711</b>	<b>9,368,276</b>
Dirección del Comité Municipal para el D.I.F.	7,998,600	-742	7,997,858	3,763,146	3,697,302	4,234,712
Subdirección Administrativa	403,000	0	403,000	0	0	403,000
Coordinación Operativa	222,000	0	222,000	186,558	186,558	35,442
Departamento de Asistencia Social Alimentaria	2,178,600	0	2,178,600	1,385,979	1,270,934	792,621
Departamento de Rehabilitación Física	584,500	49,600	634,100	185,721	185,721	448,379
Departamento de Atención a Personas Adultas Mayores	1,593,000	0	1,593,000	895,002	895,002	697,998
Departamento de Habilidades, Capacitación y Desarrollo Integral	2,921,800	0	2,921,800	1,446,823	1,369,043	1,474,977
Unidad de Vinculación con la Sociedad Civil	560,800	0	560,800	68,986	68,986	491,814
Procuraduría Municipal de la Defensa de los Derechos de las niñas, niños y adolescentes	215,500	0	215,500	148,733	148,733	66,767
Departamento Jurídico	207,500	0	207,500	181,500	181,500	26,000
Unidad de Trabajo Social y Canalización	593,400	0	593,400	228,286	228,286	365,114
Departamento de Psicología	434,100	0	434,100	102,648	102,648	331,452
<b>Coordinación de Comunicación Social</b>	<b>2,110,300</b>	<b>10,000</b>	<b>2,120,300</b>	<b>1,455,075</b>	<b>1,435,301</b>	<b>665,225</b>
Coordinación de Comunicación Social	1,663,000	10,000	1,673,000	1,070,475	1,050,701	602,525
Departamento de Comunicación e Información	447,300	0	447,300	384,600	384,600	62,700
<b>Delegación Puertecito de la Virgen</b>	<b>4,844,000</b>	<b>69,683</b>	<b>4,913,683</b>	<b>3,283,578</b>	<b>3,283,578</b>	<b>1,630,106</b>
Delegación Puertecito de la Virgen	4,844,000	69,683	4,913,683	3,283,578	3,283,578	1,630,106
<b>Delegación La Escondida</b>	<b>1,456,100</b>	<b>0</b>	<b>1,456,100</b>	<b>1,114,354</b>	<b>1,114,354</b>	<b>341,746</b>
Delegación La Escondida	1,456,100	0	1,456,100	1,114,354	1,114,354	341,746
<b>Secretaría del H. Ayuntamiento y Dirección General de Gobierno</b>	<b>37,493,740</b>	<b>1,321,029</b>	<b>38,814,769</b>	<b>19,858,801</b>	<b>19,725,261</b>	<b>18,955,968</b>
Secretaría del H. Ayuntamiento y Dirección General de Gobierno	8,316,300	200,000	8,516,300	3,602,330	3,564,277	4,913,970
Subdirección General de Gobierno	403,800	0	403,800	243,368	243,368	160,432
Coordinación de Fomento Deportivo	4,993,500	0	4,993,500	2,463,141	2,458,807	2,530,359
Coordinación de Acción Cívica y Cultural	8,390,000	550,000	8,940,000	5,916,575	5,888,918	3,023,425
Coordinación de Desarrollo Turístico	2,062,200	0	2,062,200	261,534	250,934	1,800,666
Departamento de Reglamentos y Mercados	1,948,000	0	1,948,000	848,450	839,102	1,099,550
Departamento de Control Sanitario y Rastros	1,197,500	0	1,197,500	965,098	965,098	232,402
Departamento de Protección Civil	2,567,370	-2,971	2,564,399	1,520,072	1,499,672	1,044,328
Departamento de Logística	1,688,000	530,000	2,218,000	883,347	871,312	1,334,653
Departamento de Enlace con Relaciones Exteriores	2,913,000	4,000	2,917,000	1,536,256	1,525,142	1,380,744
Unidad Municipal de Paramédicos	2,560,670	0	2,560,670	1,380,252	1,380,252	1,180,418
Unidad del Archivo Municipal	453,400	40,000	493,400	238,379	238,379	255,021
<b>Dirección de Finanzas y Administración</b>	<b>48,544,500</b>	<b>8,055,733</b>	<b>56,600,233</b>	<b>66,453,170</b>	<b>66,321,155</b>	<b>-9,852,937</b>
Dirección de Finanzas y Administración	2,083,000	0	2,083,000	1,146,775	1,142,776	936,225
Subdirección de Finanzas, Administración y Control Presupuestal	829,400	0	829,400	408,800	408,800	420,600

Subdirección de Ingresos	410,900	0	410,900	282,915	282,915	127,985
Coordinación de Área de Ingresos	371,100	0	371,100	241,268	241,268	129,832
Departamento de Presupuesto	197,800	0	197,800	144,945	144,945	52,855
Departamento de Ingresos y Recaudación Municipal	15,462,000	0	15,462,000	28,183,542	28,174,015	-12,721,542
Departamento de Egresos	841,500	400,000	1,241,500	764,889	764,889	476,611
Departamento de Fondos Federales	572,500	0	572,500	351,615	351,615	220,885
Departamento de Compras y Suministros	1,591,300	540,699	2,131,999	1,464,687	1,445,713	667,312
Departamento de Mantenimiento Vehicular y Servicios Generales	1,557,700	200,000	1,757,700	991,416	991,416	766,284
Departamento de Recursos Humanos	20,513,500	6,665,034	27,178,534	30,612,829	30,612,829	-3,434,295
Departamento de Control Patrimonial	905,300	0	905,300	357,193	352,940	548,107
Departamento de Informática	3,208,500	250,000	3,458,500	1,502,297	1,407,034	1,956,203
<b>Dirección de Planeación y Evaluación</b>	<b>1,561,700</b>	<b>10,000</b>	<b>1,571,700</b>	<b>872,271</b>	<b>872,271</b>	<b>699,429</b>
Dirección de Planeación y Evaluación	862,300	10,000	872,300	416,321	416,321	455,979
Subdirección de Planeación	267,500	0	267,500	90,094	90,094	177,406
Departamento de Información y Soluciones Informáticas	222,000	0	222,000	186,558	186,558	35,442
Departamento de Monitoreo y Evaluación	209,900	0	209,900	179,298	179,298	30,602
<b>Organo Interno de Control</b>	<b>1,865,850</b>	<b>2,075,800</b>	<b>3,941,650</b>	<b>2,606,251</b>	<b>2,593,916</b>	<b>1,335,399</b>
Organo Interno de Control	720,400	2,075,800	2,796,200	1,646,592	1,634,258	1,149,608
Departamento de Auditoría	249,600	0	249,600	217,250	217,250	32,350
Unidad Investigadora	249,600	0	249,600	217,273	217,273	32,327
Autoridad Substanciadora y Resolutora	396,650	0	396,650	351,172	351,172	45,478
Departamento de Transparencia	249,600	0	249,600	173,963	173,963	75,637
<b>Dirección de Obras Públicas</b>	<b>79,675,434</b>	<b>70,556,159</b>	<b>150,231,593</b>	<b>38,687,308</b>	<b>38,491,523</b>	<b>111,544,285</b>
Dirección de Obras Públicas	1,980,800	850,000	2,830,800	1,221,919	1,221,919	1,601,711
Subdirección de Obras Públicas	687,100	0	687,100	419,176	419,176	267,924
Departamento de Costos y Licitaciones	3,171,500	1,020,000	4,191,500	1,468,903	1,468,201	2,722,597
Departamento de Proyectos	301,400	0	301,400	234,623	234,623	66,777
Departamento de Supervisión	73,534,634	68,686,159	142,220,793	35,335,517	35,147,604	106,885,276
<b>Dirección de Desarrollo Social, Económico y Agropecuario</b>	<b>6,750,400</b>	<b>9,881,000</b>	<b>16,631,400</b>	<b>6,071,917</b>	<b>4,621,947</b>	<b>10,559,483</b>
Dirección de Desarrollo Social, Económico y Agropecuario	4,678,300	9,881,000	14,559,300	5,163,099	3,713,129	9,396,201
Subdirección de Desarrollo Social, Económico y Agropecuario	417,000	0	417,000	282,915	282,915	134,085
Departamento de Concertación Social	822,100	0	822,100	329,051	329,051	493,049
Departamento de Desarrollo Económico	622,000	0	622,000	148,119	148,119	473,881
Departamento de Desarrollo Agropecuario	211,000	0	211,000	148,733	148,733	62,267
<b>Dirección de Desarrollo Urbano</b>	<b>4,745,400</b>	<b>2,702,000</b>	<b>7,447,400</b>	<b>4,284,959</b>	<b>4,279,844</b>	<b>3,162,442</b>
Dirección de Desarrollo Urbano	2,155,400	2,702,000	4,857,400	3,003,136	3,003,136	1,854,264
Subdirección de Desarrollo Urbano	415,500	0	415,500	246,573	246,573	168,927
Departamento de Planes y Programas	336,300	0	336,300	169,157	169,157	187,143
Departamento de uso de Suelo	1,048,100	0	1,048,100	304,689	299,575	743,411
Departamento de Cartografía	253,300	0	253,300	148,119	148,119	105,181
Departamento de fraccionamientos, condominios, desarrollos inmobiliarios especiales y regularización de asentamientos humanos	253,300	0	253,300	190,317	190,317	62,983
Departamento de Supervisión e Imagen Urbana	283,500	0	283,500	222,966	222,966	60,534
<b>Dirección de Servicios Públicos y Ecología</b>	<b>123,983,986</b>	<b>-304,364</b>	<b>123,679,622</b>	<b>48,320,305</b>	<b>47,807,992</b>	<b>75,359,318</b>
Dirección de Servicios Públicos y Ecología	2,705,000	1,513,000	4,218,000	1,827,190	1,827,190	2,390,810
Subdirección de Servicios Públicos y Ecología	427,400	0	427,400	291,840	291,840	135,560
Departamento de Panteones	1,346,200	30,000	1,376,200	951,109	951,109	425,091
Departamento de Limpia y Aseo Público	40,932,336	-10,770,034	30,162,302	20,537,897	20,082,880	9,624,406
Departamento de Alumbrado Público	67,937,950	7,380,000	75,317,950	17,620,400	17,611,692	57,697,550
Departamento de Parques y Jardines	8,404,000	1,280,000	9,684,000	5,634,481	5,592,436	4,049,519
Departamento de Ecología	1,550,800	80,000	1,630,800	967,286	960,743	663,514
Departamento de Control y Bienestar Animal	680,300	182,670	862,970	490,102	490,102	372,868
<b>Dirección de Asuntos Jurídicos</b>	<b>3,387,100</b>	<b>260,000</b>	<b>3,647,100</b>	<b>1,928,729</b>	<b>1,906,844</b>	<b>1,718,371</b>
Dirección de Asuntos Jurídicos	1,776,200	260,000	2,036,200	1,076,878	1,054,993	959,322
Subdirección de Asuntos Jurídicos	271,500	0	271,500	205,982	205,982	65,518
Departamento de Gestión Jurídica	371,400	0	371,400	168,135	168,135	203,265
Departamento de Jueces Calificadores	968,000	0	968,000	477,734	477,734	490,266

Dirección de Seguridad Pública y Movilidad Municipal	51,370,396	6,839,413	58,209,809	27,107,510	26,585,376	31,102,299
Dirección de Seguridad Pública y Movilidad Municipal	51,370,396	6,839,413	58,209,809	27,107,510	26,585,376	31,102,299
Ayuntamiento Municipal	5,130,000	0	5,130,000	3,546,624	3,546,624	1,583,376
Ayuntamiento Municipal	5,130,000	0	5,130,000	3,546,624	3,546,624	1,583,376
Sindicatura	45,000	15,060,000	15,105,000	15,012,265	5,012,265	92,735
Sindicatura	45,000	15,060,000	15,105,000	15,012,265	5,012,265	92,735
<b>Total del Egreso</b>	<b>476,032,706</b>	<b>117,067,624</b>	<b>593,100,330</b>	<b>314,141,939</b>	<b>278,717,214</b>	<b>278,958,391</b>



GOBIERNO DE  
SAN FRANCISCO  
DE LOS ROMO  
2024 - 2027



SAN FRANCISCO  
DE LOS ROMO  
GRANDEZA DE AGUASCALIENTES

## 2) Económica



Handwritten blue ink marks and signatures on the right side of the page, including a large 'D', a checkmark, and several illegible signatures.

Handwritten blue ink mark on the bottom left side of the page, resembling a stylized signature or symbol.

Handwritten blue ink mark on the bottom right side of the page, resembling a stylized signature or symbol.



Municipio de San Francisco de los Romo  
Estado Analítico del Ejercicio del Presupuesto de Egresos  
Clasificación Económica (por Tipo de Gasto)  
Del 1 de Enero al 31 de Agosto de 2025  
(Cifras en Pesos)



Concepto	Egresos					Subejercicio
	Aprobado	Ampliaciones/ (Reducciones)	Modificado	Devengado	Pagado	
Gasto Corriente	352,417,472	39,446,235	391,863,707	270,648,874	245,302,749	121,214,834
Gasto de Capital	123,615,234	77,621,389	201,236,623	43,493,066	33,414,466	157,743,558
Amortización de la Deuda y Disminución de Pasivos	0	0	0	0	0	0
Pensiones y Jubilaciones	0	0	0	0	0	0
Participaciones	0	0	0	0	0	0
<b>Total del Egreso</b>	<b>476,032,706</b>	<b>117,067,624</b>	<b>593,100,330</b>	<b>314,141,939</b>	<b>278,717,214</b>	<b>278,958,391</b>

Handwritten signatures and initials in blue ink at the bottom of the page.




Gobierno de  
**SAN FRANCISCO  
DE LOS ROMO**  
2024 - 2027



**SAN FRANCISCO  
DE LOS ROMO**  
GRANDEZA DE AGUASCALIENTES

3) Por objeto del gasto



*[Handwritten signatures and scribbles in blue ink on the right side of the page.]*

*[Handwritten scribble in blue ink at the bottom left corner.]*

*[Handwritten signature in blue ink at the bottom right corner.]*



Municipio de San Francisco de los Romo  
 Estado Analítico del Ejercicio del Presupuesto de Egresos  
 Clasificación por Objeto del Gasto (Capítulo y Concepto)  
 Del 1 de Enero al 31 de Agosto de 2025  
 (Cifras en Pesos)



Concepto	Egresos					Subejercicio
	Aprobado	Ampliaciones/ (Reducciones)	Modificado	Devengado	Pagado	
<b>Servicios Personales</b>	<b>170,537,522</b>	<b>-4,632,706</b>	<b>165,904,816</b>	<b>114,278,764</b>	<b>114,278,764</b>	<b>51,626,052</b>
Remuneraciones al Personal de Carácter Permanente	130,106,246	-5,851,324	124,254,922	85,689,236	85,689,236	38,565,686
Remuneraciones al Personal de Carácter Transitorio	900,000	5,851,324	6,751,324	5,604,746	5,604,746	1,146,578
Remuneraciones Adicionales y Especiales	21,762,366	0	21,762,366	3,565,358	3,565,358	18,197,008
Seguridad Social	15,863,700	-4,028,096	11,835,604	18,332,489	18,332,489	-6,496,885
Otras Prestaciones Sociales y Económicas	1,705,210	-604,610	1,100,600	1,086,935	1,086,935	13,665
Previsiones	200,000	0	200,000	0	0	200,000
Pago de Estímulos a Servidores Públicos	0	0	0	0	0	0
<b>Materiales y Suministros</b>	<b>33,824,000</b>	<b>6,949,110</b>	<b>40,773,110</b>	<b>19,789,300</b>	<b>18,588,144</b>	<b>20,983,810</b>
Materiales de Administración, Emisión de Documentos y Artículos Oficiales	3,739,000	1,133,545	4,872,545	1,594,229	1,495,840	3,278,316
Alimentos y Utensilios	638,000	535,000	1,173,000	501,329	501,329	671,671
Materias Primas y Materiales de Producción y Comercialización	30,000	-10,000	20,000	0	0	20,000
Materiales y Artículos de Construcción y de Reparación	2,627,000	2,082,303	4,709,303	2,416,728	2,263,128	2,292,576
Productos Químicos, Farmacéuticos y de Laboratorio	193,000	860,000	1,053,000	64,715	64,715	988,285
Combustibles, Lubricantes y Aditivos	16,470,000	0	16,470,000	10,962,357	10,402,859	5,507,643
Vestuario, Blancos, Prendas de Protección y Artículos Deportivos	2,949,000	2,100,000	5,049,000	424,755	424,755	4,624,245
Materiales y Suministros Para Seguridad	0	0	0	0	0	0
Herramientas, Refacciones y Accesorios Menores	7,178,000	248,262	7,426,262	3,825,187	3,435,517	3,601,074
<b>Servicios Generales</b>	<b>91,323,750</b>	<b>14,536,443</b>	<b>105,860,193</b>	<b>67,483,619</b>	<b>44,894,706</b>	<b>38,376,575</b>
Servicios Básicos	10,565,950	78,068	10,644,017	7,080,683	7,080,683	3,563,335
Servicios de Arrendamiento	3,117,000	976,041	4,093,041	1,803,420	1,795,764	2,289,622
Servicios Profesionales, Científicos, Técnicos y Otros Servicios	11,855,000	5,132,795	16,987,795	10,554,819	10,554,819	6,432,976
Servicios Financieros, Bancarios y Comerciales	2,010,000	260,621	2,270,621	2,106,243	2,106,243	164,378
Servicios de Instalación, Reparación, Mantenimiento y Conservación	9,450,000	6,900,000	16,350,000	8,529,204	8,216,156	7,820,796
Servicios de Comunicación Social y Publicidad	410,000	181,408	591,408	258,970	258,970	332,438
Servicios de Traslado y Viáticos	235,000	4,000	239,000	39,558	39,558	199,442
Servicios Oficiales	50,026,000	1,236,763	51,262,763	34,241,636	11,973,428	17,021,127
Otros Servicios Generales	3,654,800	-233,253	3,421,547	2,869,086	2,869,086	552,461
<b>Transferencias, Asignaciones, Subsidios y Otras Ayudas</b>	<b>56,732,200</b>	<b>22,593,388</b>	<b>79,325,588</b>	<b>69,097,190</b>	<b>67,541,135</b>	<b>10,228,397</b>
Transferencias Internas y Asignaciones al Sector Público	34,100,000	400,000	34,500,000	31,076,104	31,076,104	3,423,896
Transferencias al Resto del Sector Público	0	0	0	0	0	0
Subsidios y Subvenciones	0	0	0	0	0	0
Ayudas Sociales	22,632,200	22,193,388	44,825,588	38,021,086	36,465,031	6,804,501
Pensiones y Jubilaciones	0	0	0	0	0	0
Transferencias a Fideicomisos, Mandatos y Otros Análogos	0	0	0	0	0	0
Transferencias a la Seguridad Social	0	0	0	0	0	0
Donativos	0	0	0	0	0	0
Transferencias al Exterior	0	0	0	0	0	0
<b>Bienes Muebles, Inmuebles e Intangibles</b>	<b>61,302,000</b>	<b>23,967,600</b>	<b>85,269,600</b>	<b>22,608,696</b>	<b>12,530,096</b>	<b>62,660,904</b>



*[Handwritten signature]*

Municipio de San Francisco de los Romo  
 Estado Analítico del Ejercicio del Presupuesto de Egresos  
 Clasificación por Objeto del Gasto (Capítulo y Concepto)  
 Del 1 de Enero al 31 de Agosto de 2025  
 (Cifras en Pesos)



Concepto	Egresos					Subejercicio
	Aprobado	Ampliaciones/ (Reducciones)	Modificado	Devengado	Pagado	
Mobiliario y Equipo de Administración	142,000	1,463,000	1,605,000	25,905	25,905	1,579,095
Mobiliario y Equipo Educativo y Recreativo	0	410,000	410,000	0	0	410,000
Equipo e Instrumental Médico y de Laboratorio	0	0	0	0	0	0
Vehículos y Equipo de Transporte	7,000,000	2,250,000	9,250,000	7,489,908	7,489,908	1,760,092
Equipo de Defensa y Seguridad	0	0	0	0	0	0
Maquinaria, Otros Equipos y Herramientas	54,110,000	2,844,600	56,954,600	92,883	14,283	56,861,717
Activos Biológicos	0	0	0	0	0	0
Bienes Inmuebles	0	17,000,000	17,000,000	15,000,000	5,000,000	2,000,000
Activos Intangibles	50,000	0	50,000	0	0	50,000
<b>Inversión Pública</b>	<b>62,313,234</b>	<b>53,653,789</b>	<b>115,967,023</b>	<b>20,884,369</b>	<b>20,884,369</b>	<b>95,082,654</b>
Obra Pública en Bienes de Dominio Público	62,313,234	-37,453,616	24,859,618	5,846,417	5,846,417	19,013,202
Obra Pública en Bienes Propios	0	91,107,405	91,107,405	15,037,953	15,037,953	76,069,452
Proyectos Productivos y Acciones de Fomento	0	0	0	0	0	0
<b>Inversiones Financieras y Otras Provisiones</b>	<b>0</b>	<b>0</b>	<b>0</b>	<b>0</b>	<b>0</b>	<b>0</b>
Inversiones Para el Fomento de Actividades Productivas	0	0	0	0	0	0
Acciones y Participaciones de Capital	0	0	0	0	0	0
Compra de Títulos y Valores	0	0	0	0	0	0
Concesión de Préstamos	0	0	0	0	0	0
Inversiones en Fideicomisos, Mandatos y Otros Análogos	0	0	0	0	0	0
Otras Inversiones Financieras	0	0	0	0	0	0
Provisiones para Contingencias y Otras Erogaciones Especiales	0	0	0	0	0	0
<b>Participaciones y Aportaciones</b>	<b>0</b>	<b>0</b>	<b>0</b>	<b>0</b>	<b>0</b>	<b>0</b>
Participaciones	0	0	0	0	0	0
Aportaciones	0	0	0	0	0	0
Convenios	0	0	0	0	0	0
<b>Deuda Pública</b>	<b>0</b>	<b>0</b>	<b>0</b>	<b>0</b>	<b>0</b>	<b>0</b>
Amortización de la Deuda Pública	0	0	0	0	0	0
Intereses de la Deuda Pública	0	0	0	0	0	0
Comisiones de la Deuda Pública	0	0	0	0	0	0
Gastos de la Deuda Pública	0	0	0	0	0	0
Costo por Coberturas	0	0	0	0	0	0
Apoyos Financieros	0	0	0	0	0	0
Adeudos de Ejercicios Fiscales Anteriores (Adefas)	0	0	0	0	0	0
<b>Total del Egreso</b>	<b>476,032,706</b>	<b>117,067,624</b>	<b>593,100,330</b>	<b>314,141,939</b>	<b>278,717,214</b>	<b>278,958,391</b>

*[Handwritten signatures and marks at the bottom of the page]*



Gobierno de  
**SAN FRANCISCO  
DE LOS ROMO**  
2024 - 2027



**SAN FRANCISCO  
DE LOS ROMO**  
GRANDEZA DE AGUASCALIENTES

## 4) Funcional



Handwritten blue ink scribbles and signatures on the right side of the page, including a large 'D' at the top, a signature below it, and several other marks further down.



Handwritten initials and a large 'S' in blue ink.

Municipio de San Francisco de los Romo  
 Estado Analítico del Ejercicio del Presupuesto de Egresos  
 Clasificación Funcional (Finalidad y Función)  
 Del 1 de Enero al 31 de Agosto de 2025  
 (Cifras en Pesos)



Concepto	Egresos					Subejercicio
	Aprobado	Ampliaciones/ (Reducciones)	Modificado	Devengado	Pagado	
<b>Gobierno</b>	<b>191,548,086</b>	<b>44,158,976</b>	<b>235,707,062</b>	<b>174,733,688</b>	<b>163,919,362</b>	<b>60,973,374</b>
Legislación	6,995,850	915,800	7,911,650	4,992,875	4,980,541	2,918,775
Justicia	0	0	0	0	0	0
Coordinación de la Política de Gobierno	84,471,670	18,391,000	102,862,670	76,487,665	66,379,997	26,375,004
Relaciones Exteriores	0	0	0	0	0	0
Asuntos Financieros y Hacendarios	43,982,500	7,805,733	51,788,233	63,170,490	63,038,475	-11,382,257
Seguridad Nacional	0	0	0	0	0	0
Asuntos de Orden Público y de Seguridad Interior	53,987,766	7,036,443	61,024,209	28,627,582	28,085,048	32,396,627
Otros Servicios Generales	2,110,300	10,010,000	12,120,300	1,455,075	1,435,301	10,665,225
<b>Desarrollo Social</b>	<b>252,211,420</b>	<b>72,908,649</b>	<b>325,120,069</b>	<b>116,781,298</b>	<b>114,281,656</b>	<b>208,338,771</b>
Protección Ambiental	43,163,436	-10,507,364	32,656,073	21,995,285	21,533,725	10,660,788
Vivienda y Servicios a la Comunidad	165,380,484	69,690,412	235,070,896	69,463,133	69,097,302	165,607,763
Salud	0	0	0	0	0	0
Recreación, Cultura y Otras Manifestaciones Sociales	13,383,500	550,000	13,933,500	8,379,716	8,347,725	5,553,784
Educación	0	0	0	0	0	0
Protección Social	18,515,000	4,996,000	23,511,000	7,458,363	7,325,094	16,052,637
Otros Asuntos Sociales	11,769,000	8,179,600	19,948,600	9,484,801	7,977,810	10,463,799
<b>Desarrollo Económico</b>	<b>32,273,200</b>	<b>0</b>	<b>32,273,200</b>	<b>22,626,954</b>	<b>516,196</b>	<b>9,646,246</b>
Asuntos Económicos, Comerciales y Laborales en General	0	0	0	0	0	0
Agropecuaria, Silvicultura, Pesca y Caza	211,000	0	211,000	148,733	148,733	62,267
Combustibles y Energía	0	0	0	0	0	0
Minería, Manufacturas y Construcción	0	0	0	0	0	0
Transporte	0	0	0	0	0	0
Comunicaciones	0	0	0	0	0	0
Turismo	32,062,200	0	32,062,200	22,478,221	367,464	9,583,979
Ciencia, Tecnología e Innovación	0	0	0	0	0	0
Otras Industrias y Otros Asuntos Económicos	0	0	0	0	0	0
<b>Otras no Clasificadas en Funciones Anteriores</b>	<b>0</b>	<b>0</b>	<b>0</b>	<b>0</b>	<b>0</b>	<b>0</b>
Transacciones de la Deuda Pública / Costo Financiero de la Deuda	0	0	0	0	0	0
Transferencias, Participaciones y Aportaciones entre Diferentes Niveles y Ordenes de Gobierno	0	0	0	0	0	0
Saneamiento del Sistema Financiero	0	0	0	0	0	0
Adeudos de Ejercicios Fiscales Anteriores	0	0	0	0	0	0
<b>Total del Egreso</b>	<b>476,032,706</b>	<b>117,067,624</b>	<b>593,100,330</b>	<b>314,141,939</b>	<b>278,717,214</b>	<b>278,958,391</b>

Handwritten signatures and initials in blue ink at the bottom of the page.