



PRIMER SESIÓN EXTRAORDINARIA DE CABILDO CELEBRADA EL DÍA QUINCE DE DICIEMBRE DEL AÑO DOS MIL VEINTICINCO POR EL HONORABLE AYUNTAMIENTO DEL MUNICIPIO DE SAN FRANCISCO DE LOS ROMO, AGUASCALIENTES 2024-2027.

Acta No. 65/2025.

BIENVENIDA.

PRESIDENTA MARGARITA GALLEGOS SOTO.– Buenos días miembros de este Honorable Cabildo de San Francisco de los Romo, bienvenidos sean todos ustedes, de conformidad con los artículos 21 Fracción I, 28 y 34 del Código Municipal de San Francisco de los Romo, Aguascalientes y a efecto de iniciar los trabajos de la Primer Sesión Extraordinaria del mes de diciembre a la cual fuimos convocados en términos de ley, solicito a la Secretaria del Honorable Ayuntamiento y Directora General de Gobierno Licenciada María Edith Rosales Luna, se sirva pasar lista de asistencia, para que verifique e informe a esta Presidencia si se encuentra cubierto el quórum de ley.

PASE DE LISTA Y VERIFICACIÓN DEL QUÓRUM LEGAL DEL AYUNTAMIENTO.

SECRETARIA DEL AYUNTAMIENTO MARÍA EDITH ROSALES LUNA.– Con su permiso Señora Presidenta, procedo al pase de lista.

PRESIDENTA MARGARITA GALLEGOS SOTO.- Presente.
SÍNDICO TALCO ROMO MIRELES.- Presente.
REGIDORA CLAUDIA LETICIA GARCÍA GONZÁLEZ.- Presente.
REGIDOR EDGAR RAÚL RAMÍREZ RUELAS.- Presente.
REGIDORA NORMA NINET HERNÁNDEZ AGUIÑAGA.- Presente.
REGIDOR JAVIER HERNÁNDEZ PARGA.- Presente.
REGIDOR JAVIER DE JESÚS MARTÍNEZ NERI.- Presente.
REGIDOR OCTAVIO RAMÍREZ GALLEGOS.- Presente.
REGIDORA MARÍA FERNANDA MARTÍNEZ DE LA CRUZ.- Presente.
REGIDORA ANA LILIA GUTIÉRREZ DELGADO.- Presente.

Tengo a bien informarle Señora Presidenta que están presentes ocho Regidores el Síndico Municipal y Usted, por lo que con fundamento en el artículo 27 del Código Municipal de San Francisco de los Romo, existe el quórum legal requerido para la celebración de la presente sesión.



DECLARACIÓN DE APERTURA DE LA SESIÓN.

PRESIDENTA MARGARITA GALLEGOS SOTO.- Certificado el quórum de ley que establece el artículo 27 del Código Municipal de San Francisco de los Romo, Aguascalientes, siendo las once horas con veintiún minutos del día quince de diciembre del año dos mil veinticinco, declaro formalmente instalados los trabajos de la Primer Sesión Extraordinaria de Cabildo del mes de diciembre y válidos los acuerdos que en ella se tomen.

Habiendo agotado los dos primeros puntos de la presente sesión, a continuación, someto ante la recta consideración de los miembros de este Honorable Cabildo, el siguiente:

ORDEN DEL DÍA.

- I. Pase de lista y verificación del quórum legal del Ayuntamiento.
- II. Declaración de apertura de la sesión.
- III. Aprobación en su caso, del orden del día.
- IV. Análisis y aprobación en su caso, del Informe Financiero correspondiente al mes de noviembre del Ejercicio Fiscal 2025.
- V. Clausura de la sesión.

Compañeros Regidores y Síndico, en votación económica, sírvanse manifestar si aprueban los puntos del orden del día.

SECRETARIA DEL AYUNTAMIENTO MARÍA EDITH ROSALES LUNA.- Señora Presidenta, le informo que el orden del día que se nos ha dado a conocer ha sido aprobado por unanimidad de los presentes.

PRESENTACIÓN DEL INFORME FINANCIERO CORRESPONDIENTE AL MES DE NOVIEMBRE DEL EJERCICIO FISCAL 2025.

PRESIDENTA MARGARITA GALLEGOS SOTO.- Continuamos con el punto IV del orden del día, para lo cual tendrá el uso de la voz la Contadora Pública Martha Alicia González Martínez Directora de Finanzas y Administración, quien nos expondrá el presente punto.

C.P. MARTHA ALICIA GONZÁLEZ MARTÍNEZ.- Hoy tomaremos el punto de la cuenta pública del mes de noviembre de acuerdo al descuento que ustedes otorgaron, varias empresas se nos



Secretaría del
**H. AYUNTAMIENTO Y
 DIRECCIÓN GENERAL
 DE GOBIERNO**



**SAN FRANCISCO
 DE LOS ROMO**
 GRANDEZA DE AGUASCALIENTES

acercaron a pagar el PREDIAL y ahorita tenemos un ingreso en relación a los impuestos de ciento cuatro millones mientras el año pasado tuvimos muy buen ingreso, teníamos setenta y siete millones, en relación a estos resultados de PREDIAL cobramos cerca de quinientos mil pesos y el impuesto del ISABI es el que se llevó cuatro millones ciento diecinueve, esto es debido al Fraccionamiento nuevo que están pagando sus casas nuevas, el ISABI, por eso tuvimos ese ingreso, también unas empresas grandes que traíamos nos llegaron a pagar el ISABI, entonces traemos aproximadamente cinco millones en este mes en relación al cobro de impuestos, en relación a participaciones y derechos en participaciones nos dieron dieciséis millones de pesos de aportación, nada más nos dan ahorita lo que es FORTAMUN, ya que el FAISMUN se da de enero a octubre y lo de FORTAMUN se da mes con mes, ahorita recibimos nada más la parte de FORTAMUN, también tenemos convenios firmados con la Secretaría de Finanzas en relación al PREDIAL, a lo de los vehículos nuevos, eso también tuvimos un ingreso, una cantidad aproximadamente de seiscientos noventa y un mil pesos, en relación a los gastos pues tenemos la partida de del capítulo mil de servicios, materiales y suministros, es comentarles que pues mucho de dinero también se va directamente a la gasolina en relación a materiales y suministros, aquí también tenemos lo que viene siendo la provisión de aguinaldo de los trece millones, esto es al mes de noviembre y ya en diciembre como ustedes ya lo vieron, pues traemos la parte del aguinaldo, que en diciembre se verá reflejado, que fue lo que pagamos si lo vemos en el estado de situación financiera, ya aquí tenemos literalmente en efectivo cuarenta y cuatro millones y derechos recibidos en efectivo de ciento cuarenta y dos millones, aquí podemos apreciar que ya no tenemos los veinticinco mil pesos que veníamos cargando de la demanda del terreno, de una fianza, estos veinticinco mil pesos ya nos los quitaron, de igual manera aquí lo que vienen siendo las cuentas por pagar a corto plazo, como les he dicho, es el impuesto del ISABI, impuesto sobre la nómina, este impuesto sobre la renta Y el seguro social que se paga al siguiente mes, el diecisiete del siguiente mes, el mes que se pagó, entonces estos son nuestras actividades, tanto de ingresos como en egresos, tuvimos buena recaudación, ahorita llevamos quinientos cincuenta y tres millones y traemos gastados cuatrocientos nueve millones en este mes, pues les digo, nos fue bien en la parte de lo que fue los ingresos y sin embargo, como va pasando el tiempo, nosotros traemos más gasto, ya no traemos tanto subsidio en los descuentos de PREDIAL porque no se paga tanto predial como en los primeros meses que se lleva en la Dirección de Finanzas en el Departamento de Ingresos que llevamos veintitrés de millones de gasto, que se vuelve un gasto, el descuento que hacemos para recaudarlos, estos serían nuestros números en relación al a los ingresos y egresos, si se fijan nosotros ya hicimos el pago de aguinaldo de este mes sin ningún problema, tuvimos el recurso para poderlo cobrar en relación a los ingresos, como les decía, nos fue bien en lo que viene siendo el impuesto sobre raíz, alguna cantidad que nos vamos viendo, ahorita empieza la gente a construir y tenemos permisos de licencias de construcción y también de las empresas que también se han dado a la tarea, lo que es la Secretaría de Ayuntamiento en revisar y lo que es Desarrollo Social también en dar este avisos y revisiones a todas las



construcciones y a los giros comerciales y en esta parte para poderla llevar, lo que viene siendo en Seguridad Pública nada más gastamos la parte de lo que viene siendo la nómina, lo que viene siendo prendas de seguridad, que hasta ahorita que juntamos el dinero pues es cuando hicimos el procedimiento, pero ahorita nada más tengo pagados prendas de Seguridad para el mes de diciembre, ya que nos los entreguen, nosotros pagamos los uniformes y lo que viene siendo mantenimiento, tóner, realmente en Seguridad Pública casi todo se lo está llevando la nómina y lo que pagamos son los impuestos, el impuesto ya que todos ellos pagan una cantidad considerable de impuestos, eso sería todo del mes de noviembre.

DISCUSIÓN DEL INFORME FINANCIERO CORRESPONDIENTE AL MES DE NOVIEMBRE DEL EJERCICIO FISCAL 2025.

SECRETARIA DEL AYUNTAMIENTO MARÍA EDITH ROSALES LUNA.- Miembros del Honorable Cabildo, de conformidad con lo establecido en el artículo 50 y 51 del Código Municipal de San Francisco de los Romo, en tema de discusiones para el asunto que fueron citados, podrán tener hasta tres participaciones, si así lo desea cada uno de ustedes, por el lapso de cinco minutos máximo, a excepción del orador, que en este caso lo es la Contadora Martha Alicia González Martínez, quien por obvias razones podrá intervenir cuando lo desee para dar respuesta a sus comentarios, la suscrita llevaré el registro de sus participaciones, adelante ¿quién inicia con su participación?

REGIDOR JAVIER DE JESÚS MARTÍNEZ NERI.- Sí, yo tengo algunas dudas, respecto al estado analítico del ejercicio del presupuesto de egresos, en la clasificación administrativa, estuve revisando la comparativa de la cuenta pública que nos están presentando de noviembre con la de octubre, para hacer algunas observaciones en cuanto al gasto que se hizo exactamente este mes en el área de Presidencia, justamente en la oficina, veo un gasto de un millón ochocientos ochenta y cinco mil setecientos cuarenta respecto a este mes, me gustaría conocer a qué se debió dicho gasto y en el Departamento de la Dirección de Obras Públicas, específicamente en el Departamento de Supervisión, sabemos que es el Departamento que se designa, pues en la ejecución de las obras públicas y este mes hubo un gasto de diez millones setecientos treinta y cuatro mil ciento catorce pesos, me gustaría saber qué obras se están ejecutando actualmente respecto al gasto que se hizo en este mes, digo, sé que hay algunas que se están haciendo, ya nos lo han comentado, pero me gustaría específicamente el gasto que se está haciendo.

C.P. MARTHA ALICIA GONZÁLEZ MARTÍNEZ.- Cómo la vez que me preguntó Fernanda de los veintiuno que era lo de las calles, ¿cuándo aparecen estos diez millones? cuando lo anticipo y cuando termino la obra, porque si se fijan en el estado de situación financiera aparece que tengo





mucho dinero, pero es porque en realidad no me han entregado la obra y el contratista en realidad es como si fuera mi deudor, porque ya cuando termina la obra, entonces automáticamente ya la paso como bien, ya sea para nosotros o si es de Desarrollo Social, ahorita lo podemos ver de obra para llevármela y de Presidencia, si no más me equivoco, debe de ser algún apoyo que se le dio.

REGIDOR JAVIER DE JESÚS MARTÍNEZ NERI.- Bueno y respecto a lo de la Presidencia, ¿qué nos dijo? Perdón.

C.P. MARTHA ALICIA GONZÁLEZ MARTÍNEZ.- Ah, ahorita también nos dan el desglose.

REGIDOR JAVIER DE JESÚS MARTÍNEZ NERI.- Estaba pendiente también, había preguntado desde el mes antepasado respecto a la deuda de la demanda de la unidad deportiva Emiliano Zapata, ¿eso aún no se paga?

C.P. MARTHA ALICIA GONZÁLEZ MARTÍNEZ.- Sí, ya nada más se pagó dos millones por mes, nos falta el mes de diciembre.

REGIDOR JAVIER DE JESÚS MARTÍNEZ NERI.- ¿Y de qué área es el dinero?

C.P. MARTHA ALICIA GONZÁLEZ MARTÍNEZ.- Ah es de ingresos propios, porque nos pagaron un PREDIAL de un ISABI de ocho millones y algo.

REGIDOR JAVIER DE JESÚS MARTÍNEZ NERI.- ¿El pago se está dando por mes?

C.P. MARTHA ALICIA GONZÁLEZ MARTÍNEZ.- Sí.

REGIDOR JAVIER DE JESÚS MARTÍNEZ NERI.- Y respecto a la camioneta que fue pérdida total del incidente en la Avenida Sauce, lo del seguro retroactivo que se da, ¿cómo va ese proceso?

C.P. MARTHA ALICIA GONZÁLEZ MARTÍNEZ.- Este proceso lo marca el seguro, aproximadamente se tardan unos tres meses, ya nos dicen que es la pérdida total, entonces nos lo reintegra.

REGIDOR JAVIER DE JESÚS MARTÍNEZ NERI.- Entonces ¿todavía no se hace ese procedimiento?

C.P. MARTHA ALICIA GONZÁLEZ MARTÍNEZ.- Sí ya está, nada más ya depende del seguro que nos regrese el dinero.



REGIDOR JAVIER DE JESÚS MARTÍNEZ NERI.- ¿Y se va a comprar un nuevo vehículo?

C.P. MARTHA ALICIA GONZÁLEZ MARTÍNEZ.- Por lo general el dinero que se tenga se compran más vehículos.

REGIDOR JAVIER DE JESÚS MARTÍNEZ NERI.- Por último, Contadora se había mencionado en meses pasados un presupuesto para el área de comunicación social de cerca de cien mil pesos y yo les comentaba que, si era para promocionar la feria, me dijo que no, que era para promocionar el tema del PREDIAL en medios de comunicación, con spot en televisión y radio, yo estuve muy al pendiente y no vi ningún spot, no sé si me los pudiera facilitar o proporcionar la información, en ¿qué se ejerció dicho gasto?

C.P. MARTHA ALICIA GONZÁLEZ MARTÍNEZ.- Sí, mira de nómina son setecientos sesenta y ocho mil pesos, de aquí se paga el agua de todas las áreas cuatrocientos setenta y ocho mil pesos y del fondo de gestión social que traigo veinte mil pesos y también el pago que lo tenemos cargado aquí de informe, no más que le damos una cantidad, pero nada más va a salir el que se paga y si lo vemos en octubre salió un millón ochocientos treinta y ahora en noviembre un millón ochocientos ochenta y siete que es para el pago de la luz, porque se le carga del agua, se le carga a ella y de las obras, los diez millones traigo la iluminación del templo, que fue cuando ya se pagó, de guarniciones y construcciones de tomas domiciliarias traigo ahí setenta mil pesos.

REGIDOR JAVIER DE JESÚS MARTÍNEZ NERI.- ¿En dónde es?

C.P. MARTHA ALICIA GONZÁLEZ MARTÍNEZ.- Fíjate que aquí el problema que los tengo nada más como el proyecto, como que tienen que ser de varias áreas, si quieres se lo pido a Chuy porque viene por proyecto y como por cuenta, porque tengo también rehabilitación de alcantarillado y drenaje, también de aquí viene el FAISMUN y obra directa, el bacheo, te la desgloso por cada una de las obras, porque aquí el auxiliar que a mí me da viene todo, FAISMUN, directo, participaciones, adelantos que se dieron, porque en una tengo gastados seis mil pesos, pero es lo que tengo pagado en noviembre.

REGIDOR JAVIER DE JESÚS MARTÍNEZ NERI.- Bueno, nada más sí quiero hacer mucho hincapié, pregunté en esta parte de Obras Públicas porque igual en las sesiones ordinarias no se ha hecho informe de las obras públicas, de los avances y la verdad es que luego nos preguntan y yo sí tengo como desconocimiento qué es lo que se está ejecutando, ya hasta que nos mandan la invitación para la inauguración de la obra, es cuando nos dimos cuenta que se hizo tal banquetta o tal calle, creo que sí es importante estar supervisando desde la aprobación de los proyectos, la ejecución,



la supervisión y obviamente pues ya la entrega, entonces sí me gustaría conocer los proyectos porque, reitero, no se nos han dado a conocer.

C.P. MARTHA ALICIA GONZÁLEZ MARTÍNEZ.- Casi la mayoría, ahorita de donde más tenemos dinero es del FAISMUN que es el que autoriza CODEMUN, que lo traemos en el presupuesto, pero no tengo ningún problema, le solicito a Obra Pública de enero a diciembre que me de todas las relaciones, cuáles van o cuáles faltan y cómo lo tenemos.

REGIDOR JAVIER DE JESÚS MARTÍNEZ NERI.- Y, por último, tengo aquí en la Secretaría del Ayuntamiento un gasto de un millón trescientos cincuenta y dos mil doscientos sesenta, sé que hubo los eventos deportivos, el desfile, algunos eventos culturales, me gustaría, nada más vi que en los desfiles, que se me hizo muy buena idea, que dieron balones, material deportivo a las escuelas, que la verdad es sí lo reconozco, me gustaría saber qué proveedor es del material deportivo.

C.P. MARTHA ALICIA GONZÁLEZ MARTÍNEZ.- Sí, sin problema.

VOTACIÓN.

PRESIDENTA MARGARITA GALLEGOS SOTO.- No habiendo más comentarios, sírvanse manifestar de manera nominal su voto, para lo cual instruyó a la Licenciada María Edith Rosales Luna, haga lo conducente y nos dé cuenta del resultado.

SECRETARIA DEL H. AYUNTAMIENTO MARÍA EDITH ROSALES LUNA.- Gracias Presidenta, recuerden que, quien guste participar puede dar su comentario y al final el sentido de su voto.

PRESIDENTA MARGARITA GALLEGOS SOTO.- A favor.

SÍNDICO TALCO ROMO MIRELES.- A favor.

REGIDORA CLAUDIA LETICIA GARCÍA GONZÁLEZ.- Con su permiso Señora Presidente e Integrantes de este Honorable Cabildo, me permito señalar que haciendo un análisis detallado del informe financiero correspondiente al mes de noviembre del presente ejercicio fiscal, podemos apreciar que superamos con un treinta y tres punto noventa y cuatro por ciento lo establecido en el concepto de PREDIAL en relación al ejercicio fiscal dos mil veinticuatro, lo cual nos habla de una política fiscal municipal eficiente, se han tenido las provisiones necesarias para el pago de aguinaldos a diferencia de varios Municipios del interior del Estado, además contamos

Secretaría del
**H. AYUNTAMIENTO Y
 DIRECCIÓN GENERAL
 DE GOBIERNO**



**SAN FRANCISCO
 DE LOS ROMO**
 GRANDEZA DE AGUASCALIENTES

con solvencia económica para cumplir todos los compromisos y pagos a proveedores e impuestos. el equilibrio entre los ingresos y gastos del Gobierno nos permiten beneficiar a la población al promocionar servicios públicos de calidad y aumentar hasta el mes en cuestión el concepto de ayudas sociales, celebro también que hemos crecido significativamente en la hacienda pública y patrimonio municipal, de esta manera concluyo afirmando que contamos con una política fiscal eficiente, logrando con ello una hacienda pública sana, por tal motivo el sentido de mi voto es a favor.

REGIDOR EDGAR RAÚL RAMÍREZ RUELAS.- A favor.

REGIDORA NORMA NINET HERNÁNDEZ AGUIÑAGA.- A favor.

REGIDOR JAVIER HERNÁNDEZ PARGA.- A favor.

REGIDOR JAVIER DE JESÚS MARTÍNEZ NERI.- Con el debido respeto a este Honorable Cabildo manifiesto mi voto en contra de la aprobación de la cuenta pública correspondiente al mes de noviembre veinticinco, si bien reconozco la importancia del correcto funcionamiento de la Administración Pública, considero que diversos gastos realizados durante este periodo no se ajustan a los principios de austeridad, racionalidad y uso responsable de los recursos públicos que la ciudadanía nos exige y que este Ayuntamiento debe priorizar, asimismo aprovecho este espacio para hacer un exhorto respetuoso a que en futuras contrataciones se priorice a proveedores y comerciantes locales, negocios que tienen años establecidos en nuestro Municipio, que generan empleo, fortalecen la economía local y contribuyen directamente al bienestar de nuestras familias, es nuestra responsabilidad que cada peso del erario se ejerza con responsabilidad, transparencia y con un impacto positivo directo en nuestra comunidad.

REGIDOR OCTAVIO RAMÍREZ GALLEGOS.- La transparencia presupuestaria debe tener como quehacer del funcionario público para hacer saber a la población en general a través de las instancias correspondientes, en este caso al H. Ayuntamiento de San Francisco de los Romo, cuánto, cómo y en qué se ha gastado dinero público y con ello establecer las bases fundamentales para generar o no, confianza entre la sociedad civil, las empresas y distintas Instituciones de Gobierno, los egresos Municipales deben privilegiar medidas responsables y transparentes y así hacer frente al contexto económico adverso que se pudiera presentar, así como tomar decisiones que den estabilidad económica y financiera, recordando que el único objetivo de los gastos de los egresos del Municipio es financiar las prioridades Administrativas Municipales en beneficio de todos los sectores de la población, sobre todo la más vulnerable, los egresos presentados el día de hoy lunes quince de diciembre, en reunión de Cabildo correspondiente al mes de noviembre dos mil veinticinco y al igual que los anteriores, octubre, noviembre y diciembre dos mil

Secretaría del
**H. AYUNTAMIENTO Y
 DIRECCIÓN GENERAL
 DE GOBIERNO**



**SAN FRANCISCO
 DE LOS ROMO**
 GRANDEZA DE AGUASCALIENTES

veinticuatro y enero a noviembre dos mil veinticinco, no ha sido encaminado a fomentar el desarrollo del Municipio de San Francisco de lo Romo, en lo general no ha logrado mantener una estabilidad económica, sino lo contrario, ha volatizado los recursos priorizando el derroche, entre ellos el ejemplo de las fiestas patronales de San Francisco de Asís, San Francisco de los Romo y el aniversario del Municipio, en el dos mil veintiséis por lo que se ve, no será la excepción, ya que para el mismo concepto se contemplan cuarenta millones de pesos, las medidas de ingresos y egresos públicos no han podido alcanzar un equilibrio presupuestario en su balance económico, la Dirección de Finanzas y Administración omite los criterios generales de las políticas económicas, omite los criterios de la ley de Disciplina Financiera, de las Entidades Federativas y los Municipios y lo que es peor, les da su propio criterio, ignorando sus objetivos en apariencia y en formato, dice en números y aparente estabilidad Institucional, pero en la realidad, la ciudadanía padece carencias graves en recibir del municipio los servicios básicos de Seguridad, Suministro de Agua, Educación, Salud, Cultura, Deporte, apoyo a actividades productivas, etcétera, la información financiera que se brinda este día al Ayuntamiento es dulces y de estabilidad financiera y de política de gasto previsorio son dulces, pero en la realidad no da a conocer cuánto, cómo y a quiénes se les paga por servicios y suministros al Municipio, ya que en reiteradas ocasiones se les ha solicitado modifique o amplíe la información y proporcione a este H. Ayuntamiento a expedientes y comprobantes financieros en físico y en original, al no presentar la Dirección del área de Administración y Finanzas informes apegados a la transparencia, presume que la actual Administración lleva a cabo objeto de gasto ocultos y distintos a los intereses de los ciudadanos del Municipio de San Francisco de los Romo, por lo que de nuevo cuenta solicito a los integrantes de este Ayuntamiento que sean conscientes de ello y se solicite al Órgano Interno de Control que desempeñen sus funciones, por lo antes dicho en esta intervención, mi voto es en contra.

REGIDORA MARÍA FERNANDA MARTÍNEZ DE LA CRUZ.- En contra.

REGIDORA ANA LILIA GUTIÉRREZ DELGADO.- En contra.

SECRETARIA DEL H. AYUNTAMIENTO MARÍA EDITH ROSALES LUNA.- Le informo Señora Presidenta que el resultado de la votación es seis votos a favor, cuatro votos en contra y cero votos en abstención, por lo que se aprueba por mayoría de los presentes el Informe Financiero correspondiente al mes de noviembre del Ejercicio Fiscal 2025, mismo que se anexa a la presente acta.



CLAUSURA DE LA SESIÓN.

PRESIDENTA MARGARITA GALLEGOS SOTO.- Gracias Secretaria, pasamos al último punto del orden del día, declaro clausurados los trabajos de la presente Sesión Extraordinaria de Cabildo, siendo las once horas con cincuenta y cinco minutos del día quince de diciembre del año dos mil veinticinco, por lo que quedan válidos los acuerdos aquí tomados y solicito a la Secretaria elabore el acta correspondiente, recabe las firmas de quienes intervinieron en ella y proceda a su guarda para todos los efectos legales a que haya lugar.

PRESIDENTA MARGARITA GALLEGOS SOTO

SECRETARIA DEL HONORABLE AYUNTAMIENTO
 MARÍA EDITH ROSALES LUNA

SÍNDICO TALCO ROMO MIRELES

REGIDORA CLAUDIA LETICIA GARCÍA GONZÁLEZ

REGIDOR EDGAR RAÚL RAMÍREZ RUELAS

REGIDORA NORMA NINET HERNÁNDEZ
 AGUIÑAGA

REGIDOR JAVIER HERNÁNDEZ PARGA

REGIDOR JAVIER DE JESÚS MARTÍNEZ NERI

REGIDOR OCTAVIO RAMÍREZ GALLEGOS

REGIDORA MARÍA FERNANDA MARTÍNEZ
 DE LA CRUZ

REGIDORA ANA LILIA GUTIÉRREZ DELGADO

HOJA QUE CONTIENE LAS FIRMAS DE LOS ASISTENTES A LA SESIÓN EXTRAORDINARIA DE CABILDO CELEBRADA EL DÍA QUINCE DE DICIEMBRE DEL AÑO DOS MIL VEINTICINCO, POR EL HONORABLE AYUNTAMIENTO DE SAN FRANCISCO DE LOS ROMO, ADMINISTRACIÓN 2024-2027.



Ar




Gobierno de
**SAN FRANCISCO
DE LOS ROMO**
2024 - 2027



**SAN FRANCISCO
DE LOS ROMO**
GRANDEZA DE AGUASCALIENTES

CUENTA PÚBLICA DEL MES DE NOVIEMBRE 2025



Handwritten signatures and initials in blue ink on the right side of the page.

Handwritten signature in blue ink on the bottom left side of the page.



Gobierno de
**SAN FRANCISCO
DE LOS ROMO**
2024 - 2027



**SAN FRANCISCO
DE LOS ROMO**
GRANDEZA DE AGUASCALIENTES

Contenido

I. Información contable, con la desagregación siguiente:

- a) Estado de actividades;
- b) Estado de situación financiera;
- c) Estado de variación en la hacienda pública;
- d) Estado de cambios en la situación financiera;
- e) Estado de flujos de efectivo;
- g) Notas a los estados financieros;
- h) Estado analítico del activo,


II. Información presupuestaria, con la desagregación siguiente:

- a) Estado analítico de ingresos,
- b) Estado analítico del ejercicio del presupuesto de egresos del que se derivarán las clasificaciones siguientes:
 - 1. Administrativa;
 - 2. Económica;
 - 3. Por objeto del gasto, y
 - 4. Funcional.

El estado analítico del ejercicio del presupuesto de egresos deberá identificar los montos y adecuaciones presupuestarias y subejercicios por ramo y programa;

[Handwritten signatures and marks on the right side of the page]

[Handwritten mark on the bottom left side of the page]






GOBIERNO DE
SAN FRANCISCO
DE LOS ROMO
2024 - 2027



SAN FRANCISCO
DE LOS ROMO
GRANDEZA DE AGUASCALIENTES

I. INFORMACIÓN CONTABLE



[Handwritten signatures and marks in blue ink on the right side of the page.]

[Handwritten signature in blue ink on the bottom left side of the page.]



GOBIERNO DE
SAN FRANCISCO
DE LOS ROMO
2024 - 2027



SAN FRANCISCO
DE LOS ROMO
GRANDEZA DE AGUASCALIENTES

a) Estado de actividades

A



Handwritten signatures and initials in blue ink, including a large signature at the top, a circular signature in the middle, and several smaller initials and marks at the bottom.



Municipio de San Francisco de los Romo
 Estado de Actividades
 Del 1 de Enero al 30 de Noviembre de 2025
 (Cifras en Pesos)



Concepto	2025	2024
INGRESOS Y OTROS BENEFICIOS		
Ingresos de Gestión	171,551,995	168,023,395
Impuestos	104,290,311	77,857,769
Cuotas y Aportaciones de Seguridad Social	0	0
Contribuciones de Mejoras	0	0
Derechos	43,301,074	68,560,951
Productos	20,022,885	19,606,440
Aprovechamientos	3,937,724	1,998,236
Ingresos por Venta de Bienes y Prestación de Servicios	0	0
Participaciones, Aportaciones, Convenios, Incentivos Derivados de la Colaboración Fiscal, Fondos Distintos de Aportaciones, Transferencias, Asignaciones, Subsidios y Subvenciones, y Pensiones y Jubilaciones	381,717,840	349,869,571
Participaciones, Aportaciones, Convenios, Incentivos Derivados de la Colaboración Fiscal y Fondos Distintos de Aportaciones	351,717,840	321,869,571
Transferencias, Asignaciones, Subsidios y Subvenciones, y Pensiones y Jubilaciones	30,000,000	28,000,000
Otros Ingresos y Beneficios	0	0
Ingresos Financieros	0	0
Incremento por Variación de Inventarios	0	0
Disminución del Exceso de Estimaciones por Pérdida o Deterioro u Obsolescencia	0	0
Disminución del Exceso de Provisiones	0	0
Otros Ingresos y Beneficios Varios	0	0
Total de Ingresos y Otros Beneficios	553,269,835	517,892,966
GASTOS Y OTRAS PÉRDIDAS		
Gastos de Funcionamiento	286,797,397	304,985,201
Servicios Personales	161,671,876	173,487,434
Materiales y Suministros	30,261,920	41,615,762
Servicios Generales	94,843,601	89,882,005
Transferencias, Asignaciones, Subsidios y Otras Ayudas	77,577,834	73,050,137
Transferencias Internas y Asignaciones al Sector Público	32,142,231	36,835,401
Transferencias al Resto del Sector Público	0	0
Subsidios y Subvenciones	0	0
Ayudas Sociales	45,435,603	34,165,902
Pensiones y Jubilaciones	0	2,048,834
Transferencias a Fideicomisos, Mandatos y Contratos Análogos	0	0
Transferencias a la Seguridad Social	0	0
Donativos	0	0
Transferencias al Exterior	0	0
Participaciones y Aportaciones	0	0
Participaciones	0	0
Aportaciones	0	0
Convenios	0	0
Intereses, Comisiones y Otros Gastos de la Deuda Pública	0	0
Intereses de la Deuda Pública	0	0
Comisiones de la Deuda Pública	0	0
Gastos de la Deuda Pública	0	0
Costo por Coberturas	0	0
Apoyos Financieros	0	0
Otros Gastos y Pérdidas Extraordinarias	44,698,904	10,055,143
Estimaciones, Depreciaciones, Deterioros, Obsolescencia y Amortizaciones	30,888,294	10,055,143
Provisiones	13,810,610	0
Disminución de Inventarios	0	0
Otros Gastos	0	0
Inversión Pública	0	70,451,522
Inversión Pública no Capitalizable	0	70,451,522
Total de Gastos y Otras Pérdidas	409,074,136	458,542,003
Resultado del Ejercicio (Ahorro/Desahorro)	144,195,699	59,350,963

Bajo protesta de decir verdad declaramos que los Estados Financieros y sus notas, son razonablemente correctos y son responsabilidad del emisor.




Gobierno de
SAN FRANCISCO
DE LOS ROMO
2024 - 2027



SAN FRANCISCO
DE LOS ROMO
GRANDEZA DE AGUASCALIENTES

b) Estado de Situación Financiera



[Handwritten mark]

[Handwritten signature]

[Handwritten signature]

[Handwritten signature]

[Handwritten signature]

[Handwritten signature]

[Handwritten mark]



Municipio de San Francisco de los Romo
 Estado de Situación Financiera
 Al 30 de Noviembre de 2025
 (Cifras en Pesos)



Concepto	2025	2024	Concepto	2025	2024
ACTIVO			PASIVO		
Activo Circulante			Pasivo Circulante		
Efectivo y Equivalentes	44,377,766	21,526,489	Cuentas por Pagar a Corto Plazo	8,966,825	6,167,213
Derechos a Recibir Efectivo o Equivalentes	142,600,101	74,911,505	Documentos por Pagar a Corto Plazo	0	0
Derechos a Recibir Bienes o Servicios	9,035,203	5,834,162	Porción a Corto Plazo de la Deuda Pública a Largo Plazo	0	0
Inventarios	0	0	Títulos y Valores a Corto Plazo	0	0
Almacenes	0	0	Pasivos Diferidos a Corto Plazo	0	0
Estimación por Pérdida o Deterioro de Activos Circulantes	0	0	Fondos y Bienes de Terceros en Garantía y/o Administración a Corto Plazo	6,017,700	6,017,700
Otros Activos Circulantes	0	0	Provisiones a Corto Plazo	13,810,610	0
Total de Activos Circulantes	196,013,069	102,272,155	Otros Pasivos a Corto Plazo	650,811	201,415
Activo No Circulante			Total de Pasivos Circulantes	29,445,946	12,386,329
Inversiones Financieras a Largo Plazo	0	0	Pasivo No Circulante		
Derechos a Recibir Efectivo o Equivalentes a Largo Plazo	538,617	0	Cuentas por Pagar a Largo Plazo	0	0
Bienes Inmuebles, Infraestructura y Construcciones en Proceso	275,286,817	224,052,454	Documentos por Pagar a Largo Plazo	0	0
Bienes Muebles	98,004,727	88,681,333	Deuda Pública a Largo Plazo	0	0
Activos Intangibles	270,886	407,953	Pasivos Diferidos a Largo Plazo	0	0
Depreciación, Deterioro y Amortización Acumulada de Bienes	-26,305,866	-26,362,977	Fondos y Bienes de Terceros en Garantía y/o en Administración a Largo Plazo	0	0
Activos Diferidos	0	0	Provisiones a Largo Plazo	0	0
Estimación por Pérdida o Deterioro de Activos no Circulantes	0	0	Total de Pasivos No Circulantes	0	0
Otros Activos no Circulantes	0	0	Total del Pasivo	29,445,946	12,386,329
Total de Activos No Circulantes	347,795,181	286,778,763	HACIENDA PÚBLICA/PATRIMONIO		
Total del Activo	543,808,250	389,050,918	Hacienda Pública/Patrimonio Contribuido	228,000	228,000
			Aportaciones	0	0
			Donaciones de Capital	228,000	228,000
			Actualización de la Hacienda Pública /Patrimonio	0	0
			Hacienda Pública/Patrimonio Generado	514,134,304	376,436,590
			Resultado del Ejercicio (Ahorro/Desahorro)	144,195,699	59,350,963
			Resultados de Ejercicios Anteriores	367,054,388	307,703,425
			Revalúos	84,308,451	84,015,946
			Reservas	0	0
			Rectificaciones de Resultados de Ejercicios Anteriores	-81,424,234	-74,633,745
			Exceso o Insuficiencia en la Actualización de la Hacienda Pública/Patrimonio	0	0
			Resultado por Posición Monetaria	0	0
			Resultado por Tenencia de Activos no Monetarios	0	0
			Total Hacienda Pública/Patrimonio	514,362,304	376,664,590
			Total del Pasivo y Hacienda Pública /Patrimonio	543,808,250	389,050,918

Bajo protesta de decir verdad declaramos que los Estados Financieros y sus notas, son razonablemente correctos y son responsabilidad del emisor.





GOBIERNO DE
SAN FRANCISCO
DE LOS ROMO
2024 - 2027



SAN FRANCISCO
DE LOS ROMO
GRANDEZA DE AGUASCALIENTES

c) Estado de Variación en la Hacienda Pública





Municipio de San Francisco de los Romo
Estado de Variación en la Hacienda Pública
Del 1 de Enero al 30 de Noviembre de 2025
(Cifras en Pesos)



Concepto	Hacienda Pública / Patrimonio Contribuido	Hacienda Pública / Patrimonio Generado de Ejercicios Anteriores	Hacienda Pública / Patrimonio Generado del Ejercicio	Exceso o Insuficiencia en la Actualización de la Hacienda Pública / Patrimonio	TOTAL
Hacienda Pública/ Patrimonio Contribuido Neto de 2024	228,000				228,000
Aportaciones	0	0	0	0	0
Donaciones de Capital	228,000	0	0	0	228,000
Actualización de la Hacienda Pública/Patrimonio	0	0	0	0	0
Hacienda Pública/Patrimonio Generado Neto de 2024		317,085,626	59,350,963		376,436,590
Resultado del Ejercicio (Ahorro/Desahorro)	0	0	59,350,963	0	59,350,963
Resultados de Ejercicios Anteriores	0	307,703,425	0	0	307,703,425
Revalúos	0	84,015,946	0	0	84,015,946
Reservas	0	0	0	0	0
Rectificaciones de Resultados de Ejercicios Anteriores	0	-74,633,745	0	0	-74,633,745
Exceso o Insuficiencia en la Actualización de la Hacienda Pública/Patrimonio Neto de 2024				0	0
Resultado por Posición Monetaria	0	0	0	0	0
Resultado por Tenencia de Activos no Monetarios	0	0	0	0	0
Hacienda Pública/Patrimonio Neto Final de 2024	228,000	317,085,626	59,350,963	0	376,664,590
Cambios en la Hacienda Pública/Patrimonio Contribuido Neto de 2025	0				0
Aportaciones	0	0	0	0	0
Donaciones de Capital	0	0	0	0	0
Actualización de la Hacienda Pública/Patrimonio	0	0	0	0	0
Variaciones de la Hacienda Pública/Patrimonio Generado Neto de 2025		59,350,963	78,346,751		137,697,714
Resultado del Ejercicio (Ahorro/Desahorro)	0	0	144,195,699	0	144,195,699
Resultados de Ejercicios Anteriores	0	59,350,963	-59,350,963	0	0
Revalúos	0	0	292,505	0	292,505
Reservas	0	0	0	0	0
Rectificaciones de Resultados de Ejercicios Anteriores	0	0	-6,790,490	0	-6,790,490
Cambios en el Exceso o Insuficiencia en la Actualización de la Hacienda Pública/Patrimonio Neto de 2025				0	0
Resultado por Posición Monetaria	0	0	0	0	0
Resultado por Tenencia de Activos no Monetarios	0	0	0	0	0
Hacienda Pública/Patrimonio Neto Final de 2025	228,000	376,436,590	137,697,714	0	514,362,304

Bajo protesta de decir verdad declaramos que los Estados Financieros y sus notas, son razonablemente correctos y son responsabilidad del emisor.



GOBIERNO DE
SAN FRANCISCO
DE LOS ROMO
2024 - 2027



SAN FRANCISCO
DE LOS ROMO
GRANDEZA DE AGUASCALIENTES

d) Estado de Cambios en la Situación Financiera





Municipio de San Francisco de los Romo
Estado de Cambios en la Situación Financiera
Del 1 de Enero al 30 de Noviembre de 2025
(Cifras en Pesos)



Concepto	Origen	Aplicación
ACTIVO	137,067	154,894,399
Activo Circulante	0	93,740,914
Efectivo y Equivalentes	0	22,851,277
Derechos a Recibir Efectivo o Equivalentes	0	67,688,596
Derechos a Recibir Bienes o Servicios	0	3,201,041
Inventarios	0	0
Almacenes	0	0
Estimación por Pérdida o Deterioro de Activos Circulantes	0	0
Otros Activos Circulantes	0	0
Activo No Circulante	137,067	61,153,485
Inversiones Financieras a Largo Plazo	0	0
Derechos a Recibir Efectivo o Equivalentes a Largo Plazo	0	538,617
Bienes Inmuebles, Infraestructura y Construcciones en Proceso	0	51,234,364
Bienes Muebles	0	9,323,394
Activos Intangibles	137,067	0
Depreciación, Deterioro y Amortización Acumulada de Bienes	0	57,111
Activos Diferidos	0	0
Estimación por Pérdida o Deterioro de Activos no Circulantes	0	0
Otros Activos no Circulantes	0	0
PASIVO	17,059,618	0
Pasivo Circulante	17,059,618	0
Cuentas por Pagar a Corto Plazo	2,799,612	0
Documentos por Pagar a Corto Plazo	0	0
Porción a Corto Plazo de la Deuda Pública a Largo Plazo	0	0
Títulos y Valores a Corto Plazo	0	0
Pasivos Diferidos a Corto Plazo	0	0
Fondos y Bienes de Terceros en Garantía y/o Administración a Corto Plazo	0	0
Provisiones a Corto Plazo	13,810,610	0
Otros Pasivos a Corto Plazo	449,396	0
Pasivo No Circulante	0	0
Cuentas por Pagar a Largo Plazo	0	0
Documentos por Pagar a Largo Plazo	0	0
Deuda Pública a Largo Plazo	0	0
Pasivos Diferidos a Largo Plazo	0	0
Fondos y Bienes de Terceros en Garantía y/o en Administración a Largo Plazo	0	0
Provisiones a Largo Plazo	0	0
HACIENDA PÚBLICA/PATRIMONIO	144,488,204	6,790,490
Hacienda Pública/Patrimonio Contribuido	0	0
Aportaciones	0	0
Donaciones de Capital	0	0
Actualización de la Hacienda Pública/Patrimonio	0	0
Hacienda Pública/Patrimonio Generado	144,488,204	6,790,490
Resultado del Ejercicio (Ahorro/Desahorro)	84,844,736	0
Resultados de Ejercicios Anteriores	59,350,963	0
Revalúos	292,505	0
Reservas	0	0
Rectificaciones de Resultados de Ejercicios Anteriores	0	6,790,490
Exceso o Insuficiencia en la Actualización de la Hacienda Pública/Patrimonio	0	0
Resultado por Posición Monetaria	0	0
Resultado por Tenencia de Activos no Monetarios	0	0

Bajo protesta de decir verdad declaramos que los Estados Financieros y sus notas, son razonablemente correctos y son responsabilidad del emisor.

[Firmas manuscritas]



Gobierno de
SAN FRANCISCO
DE LOS ROMO
2024 - 2027



SAN FRANCISCO
DE LOS ROMO
GRANDEZA DE AGUASCALIENTES

e) Estado de Flujos de Efectivo





Municipio de San Francisco de los Romo
 Estado de Flujos de Efectivo
 Del 1 de Enero al 30 de Noviembre de 2025
 (Cifras en Pesos)



Concepto	2025	2024
Flujos de Efectivo de las Actividades de Operación		
Origen	653,999,448	552,442,696
Impuestos	104,290,311	77,857,769
Cuotas y Aportaciones de Seguridad Social	0	0
Contribuciones de Mejoras	0	0
Derechos	43,301,074	68,560,951
Productos	50,968,290	20,616,170
Aprovechamientos	73,721,932	35,538,236
Ingresos por Venta de Bienes y Prestación de Servicios	0	0
Participaciones, Aportaciones, Convenios, Incentivos Derivados de la Colaboración Fiscal y Fondos Distintos de Aportaciones	351,717,840	321,869,571
Transferencias, Asignaciones, Subsidios y Subvenciones, y Pensiones y Jubilaciones	30,000,000	28,000,000
Otros Orígenes de Operación	0	0
Aplicación	569,212,987	463,029,116
Servicios Personales	161,671,876	173,487,434
Materiales y Suministros	27,728,603	41,395,440
Servicios Generales	94,791,111	89,633,765
Transferencias Internas y Asignaciones al Sector Público	32,142,231	36,290,715
Transferencias al Resto del Sector Público	0	0
Subsidios y Subvenciones	0	0
Ayudas Sociales	45,435,603	34,165,902
Pensiones y Jubilaciones	0	2,048,834
Transferencias a Fideicomisos, Mandatos y Contratos Análogos	0	0
Transferencias a la Seguridad Social	0	0
Donativos	0	0
Transferencias al Exterior	0	0
Participaciones	0	0
Aportaciones	0	0
Convenios	0	0
Otras Aplicaciones de Operación	207,443,563	86,007,025
Flujos Netos de Efectivo por Actividades de Operación	84,786,460	89,413,581
Flujos de Efectivo de las Actividades de Inversión		
Origen	30,945,405	1,009,731
Bienes Inmuebles, Infraestructura y Construcciones en Proceso	30,808,338	0
Bienes Muebles	0	1,009,729
Otros Orígenes de Inversión	137,067	2
Aplicación	92,880,588	90,057,333
Bienes Inmuebles, Infraestructura y Construcciones en Proceso	83,557,194	68,705,678
Bienes Muebles	9,323,394	21,233,892
Otras Aplicaciones de Inversión	0	117,763
Flujos Netos de Efectivo por Actividades de Inversión	-61,935,183	-89,047,603
Flujos de Efectivo de las Actividades de Financiamiento		
Origen	0	0
Endeudamiento Neto	0	0
Interno	0	0
Externo	0	0
Otros Orígenes de Financiamiento	0	0
Aplicación	0	0
Servicios de la Deuda	0	0
Interno	0	0
Externo	0	0
Otras Aplicaciones de Financiamiento	0	0
Flujos Netos de Efectivo por Actividades de Financiamiento	0	0
Incremento/Disminución Neta en el Efectivo y Equivalentes al Efectivo	22,851,277	365,978
Efectivo y Equivalentes al Efectivo al Inicio del Ejercicio	21,526,489	21,160,510
Efectivo y Equivalentes al Efectivo al Final del Ejercicio	44,377,766	21,526,489

Bajo protesta de decir verdad declaramos que los Estados Financieros y sus notas, son razonablemente correctos y son responsabilidad del emisor.

[Handwritten signatures and initials in blue ink]





Gobierno de
SAN FRANCISCO
DE LOS ROMO
2024 - 2027



SAN FRANCISCO
DE LOS ROMO
GRANDEZA DE AGUASCALIENTES

f) Notas a los Estados Financieros





MUNICIPIO DE SAN FRANCISCO DE LOS ROMO

NOTAS A LOS ESTADOS FINANCIEROS



AL 30 DE NOVIEMBRE DE 2025

Formato de reforma 06/12/2022

Las notas a los estados financieros son explicaciones que amplían el origen y significado de los datos y cifras que se presentan en los Estados Financieros, proporcionando información acerca del ente público, sus transacciones y otros eventos que lo han afectado o podrían afectar económicamente, las cuales son parte integrante de los mismos, teniendo presente los postulados de revelación suficiente e importancia relativa.

Su objetivo es revelar y proporcionar información adicional que no se presenta en los Estados Financieros, pero que es relevante para la comprensión de alguno de ellos. Lo anterior para dar cumplimiento a los artículos 46, fracción I, inciso g), 47, 48 y 49 de la Ley General de Contabilidad Gubernamental (LGCG).

Las Notas a los Estados Financieros deberán incluir en el encabezado los siguientes datos: Nombre del Ente Público, la denominación "Notas a los Estados Financieros", período de que se trata y la unidad monetaria en que están expresadas las cifras (pesos).

A continuación se presentan los tres tipos de notas que acompañan a los Estados Financieros, a saber:

- a) Notas de gestión administrativa.
- b) Notas de desglose, y
- c) Notas de memoria (cuentas de orden).

a) NOTAS DE GESTIÓN ADMINISTRATIVA

Estas Notas tienen como objetivo la revelación del contexto y de los aspectos económico-financieros más relevantes que influyeron en las decisiones del período, y que deberán ser considerados en la elaboración de los estados financieros para la mayor comprensión de los mismos y sus particularidades.

De esta manera, se informan y explican las condiciones relacionadas con la información financiera de cada período de gestión; además, de exponer aquellas políticas que podrían afectar la toma de decisiones en períodos posteriores.

1. Autorización e Historia

Se informará sobre:

a) Fecha de creación del ente público.

La fecha de creación de este Ente Público es el 30 de Enero de 1992, mediante el Decreto No. 162, emitido por el C. Ing. Miguel Angel Barberena Vega, Gobernador Constitucional del Estado Libre y Soberano de Aguascalientes.

b) Principales cambios en su estructura.

La más reciente modificación en la estructura orgánica de este Ente Público, tuvo lugar el día 16 de Enero de 2024, misma que fue publicada el 22 de Enero en el periódico Oficial del Estado de Aguascalientes en la Cuarta Sección,

2. Panorama Económico y Financiero

Se informará sobre las principales condiciones económico-financieras bajo las cuales el ente público estuvo operando; y las cuales influyeron en la toma de decisiones de la administración; tanto a nivel local como federal.

Las principales condiciones económicas y financieras bajo las cuales opera este Ente Público y que influyeron en la toma de decisiones de la Administración, son las siguientes; en el ámbito local los ingresos de gestión presentan un alto índice de recaudación, especialmente el impuesto Sobre la Propiedad Raíz.

3. Organización y Objeto Social

Se informará sobre:

a) Objeto social.

Implementar políticas públicas orientadas a resultados en donde participe la ciudadanía, a través del cumplimiento honesto del marco legal, con programas, la eficiencia y transparencia del ejercicio de los recursos que permitan más y mejores obras y servicios públicos, que coadyuven a elevar la calidad de vida y el bienestar de la sociedad francorromense.

b) Principal actividad.

Es la prestación de servicios públicos

c) Ejercicio fiscal.

El ejercicio fiscal es el 2025


d) Régimen jurídico.

El Municipio de San Francisco de los Romo es un institución jurídica, política y social de carácter público, con personalidad jurídica, patrimonio propio y libre administración de su hacienda pública.

e) Consideraciones fiscales del ente: revelar el tipo de contribuciones que esté obligado a pagar o retener.

Las obligaciones fiscales de este Ente Público, son las siguientes:

- Retención del Impuesto Sobre la Renta (ISR), por sueldos y salarios
- Retención del Impuesto Sobre la Renta (ISR), por servicios profesionales
- Retención del Impuesto Sobre la Renta (ISR), por régimen simplificado de confianza
- Retención del Impuesto Sobre la Renta (ISR), por el pago de renta de bienes inmuebles
- Pago de retenciones del Impuesto Sobre la Renta (ISR), por sueldos y salarios



MUNICIPIO DE SAN FRANCISCO DE LOS ROMO

NOTAS A LOS ESTADOS FINANCIEROS



- Pago de retenciones del Impuesto Sobre la Renta (ISR), por servicios profesionales
- Pago de retenciones del Impuesto Sobre la Renta (ISR), por regimen simplificado de confianza
- Pago de retenciones del Impuesto Sobre la Renta (ISR), por renta de bienes inmuebles

f) Estructura organizacional básica.

La estructura organizacional de este Ente Público, es la siguiente:

- I.- PRESIDENCIA MUNICIPAL
- II.- COMITÉ MUNICIPAL PARA EL DESARROLLO INTEGRAL DE LA FAMILIA
- III.- COORDINACIÓN DE COMUNICACIÓN SOCIAL
- IV.- DELEGACIÓN PUERTECITO DE LA VIRGEN
- V.- DELEGACION LA ESCONDIDA
- VI.- SECRETARÍA DEL H. AYUNTAMIENTO Y DIRECCIÓN GENERAL DE GOBIERNO
- VII.- DIRECCIÓN DE FINANZAS Y ADMINISTRACIÓN
- VIII.- DIRECCIÓN DE PLANEACIÓN Y EVALUACIÓN
- XI.- ORGANO INTERNO DE CONTROL
- X.- DIRECCIÓN DE OBRAS PÚBLICAS
- XI.- DIRECCIÓN DE DESARROLLO SOCIAL, ECONÓMICO Y AGROPECUARIO
- XII.- DIRECCIÓN DE DESARROLLO URBANO
- XIII.- DIRECCIÓN DE SERVICIOS PÚBLICOS Y ECOLOGÍA
- XIV.- DIRECCIÓN DE ASUNTOS JURÍDICOS
- XV.- DIRECCIÓN DE SEGURIDAD PÚBLICA Y MOVILIDAD MUNICIPAL

g) Fideicomisos de los cuales es fideicomitente o fideicomisario, y contratos análogos, incluyendo mandatos de los cuales es parte.

Este Ente Público, no cuenta con Fideicomisos, Mandatos y Análogos.

4. Bases de Preparación de los Estados Financieros

Se informará sobre:

- a) Si se ha observado la normatividad emitida por el CONAC y las disposiciones legales aplicables.
- b) La normatividad aplicada para el reconocimiento, valuación y revelación de los diferentes rubros de la información financiera, así como las bases de medición utilizadas para la elaboración de los estados financieros; por ejemplo: costo histórico, valor de realización, valor razonable, valor de recuperación o cualquier otro método empleado y los criterios de aplicación de los mismos.
- c) Postulados básicos de Contabilidad Gubernamental (PBCG).
- d) Normatividad supletoria. En caso de emplear varios grupos de normatividades (normatividades supletorias), deberá realizar la justificación razonable correspondiente, su alineación con los PBCG y a las características cualitativas asociadas descritas en el Marco Conceptual de Contabilidad Gubernamental (MCCG) y sus modificaciones.
- e) Para las entidades que por primera vez estén implementando la base de devengado de acuerdo a la Ley de Contabilidad, deberán:
 - Revelar las nuevas políticas de reconocimiento;
 - Su plan de implementación;
 - Revelar los cambios en las políticas, la clasificación y medición de las mismas, así como su impacto en la información financiera, y
 - Presentar los últimos estados financieros con la normatividad anteriormente utilizada con las nuevas políticas para fines de comparación en la transición a la base devengado.

Los Estados Financieros de este Ente Público, se han elaborado observando las normas emitidas por el Consejo Nacional de Armonización Contable y las disposiciones legales aplicables.

El reconocimiento, valuación y revaluación, se realizó considerando que todos los eventos que afectan económicamente al Ente Público deben ser cuantificados en términos monetarios y se registrarán al costo histórico o al valor económico más objetivo, registrándose en moneda nacional.

Los Estados Financieros de este Ente Público, fueron preparados en apego a los Postulados Básicos de Contabilidad Gubernamental emitidos por el Consejo Nacional de Armonización Contable

5. Políticas de Contabilidad Significativas

Son los principios, bases, reglas y procedimientos específicos adoptados por el ente público en la elaboración y presentación de sus estados financieros.

El ente público seleccionará y aplicará sus políticas contables de manera congruente para transacciones, otros eventos y condiciones que sean similares.

Se informará sobre:

- a) Actualización: se informará del método utilizado para la actualización del valor de los activos, pasivos y Hacienda Pública/Patrimonio y las razones de dicha elección. Así como informar de la desconexión o reconexión inflacionaria.

No se han aplicado factores de actualización, sin embargo, para efectos de desincorporación o por el fincamiento de responsabilidades derivadas de pérdidas o destrucción de activos físicos, cuando el valor histórico en libros sea diferente al costo de recuperación o de reposición, la diferencia se registra como resultado de ingreso o gasto.

- b) Informar sobre la realización de operaciones en el extranjero y de sus efectos en la información financiera gubernamental, considerando entre otros el importe de las variaciones cambiarias reconocidas en el resultado (ahorro o desahorro).



MUNICIPIO DE SAN FRANCISCO DE LOS ROMO

NOTAS A LOS ESTADOS FINANCIEROS



No se realizaron operaciones en el extranjero y por consiguiente no tuvo efectos en la información financiera gubernamental.

c) Método de valuación de la inversión en acciones de Compañías subsidiarias no consolidadas y asociadas.

En las operaciones de este Ente Público no se realizaron valuaciones de la inversión en acciones de Compañías subsidiarias no consolidadas y asociadas.

d) Sistema y método de valuación de Inventarios y costo de lo vendido.

En las operaciones de este Ente Público no se realizaron valuaciones de inventarios y costo de lo vendido.

e) Beneficios a empleados: revelar el cálculo de la reserva actuarial, valor presente de los ingresos esperados comparado con el valor presente de la estimación de gastos tanto de los beneficiarios actuales como futuros.

En las operaciones de este Ente Público no se registraron beneficios a empleados mediante el cálculo de la reserva actuarial, valor presente de los ingresos esperados comparado con el valor presente de la estimación de gastos tanto de los beneficiarios actuales como futuros.

f) Provisiones: objetivo de su creación, monto y plazo.

Durante el periodo que se informa, se realizó el registro de la provisión para aguinaldos, por un importe de \$1,255,510.00; misma provisión acumulada en el ejercicio que asciende a \$ 13,810,610.00

g) Reservas: objetivo de su creación, monto y plazo.

En las operaciones de este Ente Público no se registraron reservas.

h) Cambios en políticas contables y corrección de errores junto con la revelación de los efectos que se tendrá en la información financiera del ente público, ya sea retrospectivos o prospectivos.

En este Ente Público no se han registrado cambios significativos en las políticas contables.

i) Reclasificaciones: se deben revelar todos aquellos movimientos entre cuentas por efectos de cambios en los tipos de operaciones.

Se llevaron a cabo reclasificaciones entre cuentas de orden presupuestario, tanto de ingresos como de egresos, derivados principalmente por registros incorrectos.

j) Depuración y cancelación de saldos.

Durante el ejercicio fiscal en curso, NO se han realizado depuraciones y cancelaciones de saldos.

6. Posición en Moneda Extranjera y Protección por Riesgo Cambiario

Se informará sobre:

- a) Activos en moneda extranjera.
- b) Pasivos en moneda extranjera.
- c) Posición en moneda extranjera.
- d) Tipo de cambio.
- e) Equivalente en moneda nacional.

Lo anterior, por cada tipo de moneda extranjera que se encuentre en los rubros de activo y pasivo.

Adicionalmente, se informará sobre los métodos de protección de riesgo por variaciones en el tipo de cambio.

Durante el ejercicio fiscal en curso, NO se han realizado ningún tipo de operación al respecto.

7. Reporte Analítico del Activo

Debe mostrar la siguiente información:

a) Vida útil, porcentajes de depreciación y amortización utilizados en los diferentes tipos de activos, o el importe de las pérdidas por deterioro reconocidas.

Tomando como base las Reglas Específicas del Registro y Valoración del Patrimonio emitidas por el Consejo Nacional de Armonización Contable, este Ente Público asignó a los diferentes grupos del activo no circulante, concretamente al apartado de los bienes muebles e intangibles, la vida útil estimada y los porcentajes de depreciación y amortización propuestas en el documento técnico-normativo de referencia.

b) Cambios en el porcentaje de depreciación y amortización y en el valor de los activos ocasionado por deterioro.

Sobre este apartado en lo particular este Ente Público no ha considerado realizar cambios en el porcentaje de depreciación o valor residual de los activos.

c) Importe de los gastos capitalizados en el ejercicio, tanto financieros como de investigación y desarrollo.


Durante el periodo contable correspondiente al presente ejercicio fiscal 2025, este Ente Público no ha realizado capitalización de gastos financieros, de investigación y desarrollo.

d) Riesgos por tipo de cambio o tipo de interés de las inversiones financieras.

En lo que respecta al presente apartado, las inversiones financieras de este Ente Público, no tienen implicación alguna de riesgos por tipo de cambio o tipo de interés.

e) Valor en el ejercicio de los bienes construidos por la entidad.

Los bienes construidos por la entidad, deben seguir el mismo principio del costo de adquisición de bienes de ese tipo, incluyendo, por tanto, el valor de los insumos utilizados en su construcción y todos los gastos incurridos hasta instalarlo en el lugar y condiciones que hagan posible su utilización



MUNICIPIO DE SAN FRANCISCO DE LOS ROMO

NOTAS A LOS ESTADOS FINANCIEROS



f) Otras circunstancias de carácter significativo que afecten el activo, tales como bienes en garantía, señalados en embargos, litigios, títulos de inversiones entregados en garantías, baja significativa del valor de inversiones financieras, etc.

Sobre este apartado se informa que no se han presentado otras circunstancias de carácter significativo que afecten el activo

g) Desmantelamiento de Activos, procedimientos, implicaciones, efectos contables.

Sobre este apartado se informa que no se han presentado desmantelamientos de activos, de procedimientos, implicaciones, efectos contables.

h) Administración de activos; planeación con el objetivo de que el ente los utilice de manera más efectiva.

La administración de activos con el objetivo de que el ente los utilice de manera más efectiva, para tal fin se han establecido diversas disposiciones administrativas y de control, tales como resguardos individuales, bitácoras de uso, diagnósticos preventivos y predictivos.

Adicionalmente, se deben incluir las explicaciones de las principales variaciones en el activo, en cuadros comparativos como sigue:

a) Inversiones en valores.

Nombre	Importe al inicio del ejercicio	Importe al cierre del periodo	Variación
Inversiones financieras \$	149,124,005.78 \$	134,117,622.96 \$	(15,006,382.82)

b) Patrimonio de Organismos Descentralizados de Control Presupuestario Indirecto.

Sobre este apartado se informa que no se han presentado Patrimonio de Organismos descentralizados de Control Presupuestario Indirecto.

c) Inversiones en empresas de participación mayoritaria.

Sobre este apartado se informa que no se han presentado Inversiones en empresas de participación mayoritaria.

d) Inversiones en empresas de participación minoritaria.

Sobre este apartado se informa que no se han presentado Inversiones en empresas de participación minoritaria.

e) Patrimonio de Organismos Descentralizados de Control Presupuestario Directo, según corresponda.

Sobre este apartado se informa que no se han presentado Patrimonio de organismos descentralizados de control presupuestario directo, según corresponda.

8. Fidelcomisos, Mandatos y Análogos

Se deberá informar:

a) Por ramo administrativo que los reporta.

b) Enlistar los de mayor monto de disponibilidad, relacionando aquéllos que conforman el 80% de las disponibilidades.

Sobre este apartado se hace mención de que NO se cuenta con Fidelcomisos, Mandatos y Análogos.

9. Reporte de la Recaudación

a) Análisis del comportamiento de la recaudación correspondiente al ente público o cualquier tipo de ingreso, de forma separada los ingresos locales de los federales.

b) Proyección de la recaudación e ingresos en el mediano plazo.

I.- Ingresos obtenidos

	Importe
Participaciones, Aportaciones, Convenios, Incentivos derivados de la colaboración fiscal	\$ 351,717,840.00
Transferencias, asignaciones, subsidios y subvenciones, y pensiones y jubilaciones	\$ 30,000,000.00


II.- Ingresos generados

	Importe
Impuestos	\$ 104,290,311.04
Derechos	\$ 43,301,074.10
Productos	\$ 20,022,885.39
Aprovechamientos	\$ 3,937,724.38

10. Información sobre la Deuda y el Reporte Analítico de la Deuda

a) Utilizar al menos los siguientes indicadores: deuda respecto al PIB y deuda respecto a la recaudación tomando, como mínimo, un periodo igual o menor a 5 años.

b) Información de manera agrupada por tipo de valor gubernamental o instrumento financiero en la que se consideren intereses, comisiones, tasa, perfil de vencimiento y otros gastos de la deuda.



MUNICIPIO DE SAN FRANCISCO DE LOS ROMO

NOTAS A LOS ESTADOS FINANCIEROS



Sobre este apartado, se hace mención de que NO se cuenta con deuda pública contratada.

11. Calificaciones otorgadas

Informar, tanto del ente público como cualquier transacción realizada, que haya sido sujeta a una calificación crediticia.

Se hace mención de que NO se ha realizado transacción alguna que haya sido sujeta a una calificación crediticia.

12. Proceso de Mejora

Se informará de:

- a) Principales Políticas de control Interno.
- b) Medidas de desempeño financiero, metas y alcance.

Se hace mención de lo siguiente:

- a).- Principales Políticas de control interno. Las principales políticas de control interno implementadas, son las siguientes: suministro de combustible, lineamientos para el otorgamiento de ayudas y subsidios, lineamientos para el manejo y comprobación del fondo revolvente de caja chica.
- b).- Medidas de desempeño financiero, metas y alcance. Las medidas de desempeño financiero, se encuentran contenidas en el Programa Operativo Anual, a las cuales se les da puntual seguimiento para llegar a las metas establecidas.

13. Información por Segmentos

Cuando se considere necesario se podrá revelar la información financiera de manera segmentada debido a la diversidad de las actividades y operaciones que realizan los entes públicos, ya que la misma proporciona información acerca de las diferentes actividades operativas en las cuales participa, de los productos o servicios que maneja, de las diferentes áreas geográficas, de los grupos homogéneos con el objetivo de entender el desempeño del ente, evaluar mejor los riesgos y beneficios del mismo, y entenderlo como un todo y sus partes integrantes.

Consecuentemente, esta información contribuye al análisis más preciso de la situación financiera, grados y fuentes de riesgo y crecimiento potencial de negocio.

Sobre este apartado se hace mención de que NO se considera necesario revelar la información financiera de manera segmentada debido a la diversidad de las actividades y operaciones que realiza este ente público.

14. Eventos Posteriores al Cierre

El ente público informará el efecto en sus estados financieros de aquellos hechos ocurridos en el período posterior al que informa, que proporcionan mayor evidencia sobre eventos que le afectan económicamente y que no se conocían a la fecha de cierre.

Se hace mención de que NO se presentaron hechos ocurridos en el período posterior al que informa.

15. Partes Relacionadas

Se debe establecer por escrito que no existen partes relacionadas que pudieran ejercer influencia significativa sobre la toma de decisiones financieras y operativas.

No existen Partes Relacionadas que pudieran ejercer influencia significativa sobre la toma de decisiones financieras y operativas.

16. Responsabilidad Sobre la Presentación Razonable de la Información Contable

La Información Contable deberá estar firmada en cada página de la misma e incluir al final la siguiente leyenda: "Bajo protesta de decir verdad declaramos que los Estados Financieros y sus notas, son razonablemente correctos y son responsabilidad del emisor". Lo anterior, no será aplicable para la información contable consolidada

b) NOTAS DE DESGLOSE

I) NOTAS AL ESTADO DE ACTIVIDADES

Ingresos y Otros Beneficios

1. Explicar aquellas cuentas de los rubros que integran los grupos de: Ingresos de Gestión; Participaciones, Aportaciones, Convenios, Incentivos Derivados de la Colaboración Fiscal, Fondos Distintos de Aportaciones, Transferencias, Asignaciones, Subsidios y Subvenciones, y Pensiones y Jubilaciones; y Otros Ingresos y Beneficios, que en lo individual representen el 15% o más del total del rubro al que corresponden.



MUNICIPIO DE SAN FRANCISCO DE LOS ROMO

NOTAS A LOS ESTADOS FINANCIEROS



Concepto	Importe
IMPUESTOS	\$ 104,290,311.04
PARTICIPACIONES, APORTACIONES, CONVENIOS, INCENTIVOS DERIVADOS DE LA COLABORACIÓN FISCAL Y FONDOS DISTINTOS DE APORTACIONES	\$ 351,717,840.00
OTROS INGRESOS Y BENEFICIOS VARIOS	\$.00
Suma	456,008,151.04

100%

Concepto	Importe	%
IMPUESTOS	\$ 104,290,311.04	\$0.23
PARTICIPACIONES	\$ 248,200,073.00	\$0.54
OTROS INGRESOS Y BENEFICIOS VARIOS	\$.00	\$0.00

Ingresos de Gestión

Concepto	Importe
Impuestos	\$ 104,290,311.04
Derechos	\$ 43,301,074.10
Productos	\$ 20,022,885.39
Aprovechamientos	\$ 3,937,724.38
Suma	171,551,994.91

Otros Ingresos y Beneficios

Concepto	Importe
OTROS INGRESOS	\$.00
Suma	-

Gastos y Otras Pérdidas:


1. Explicar aquellas cuentas de los rubros que integran los grupos de: Gastos de Funcionamiento; Transferencias, Subsidios y Otras Ayudas; Participaciones y Aportaciones; Intereses, Comisiones y Otros Gastos de la Deuda Pública; Otros Gastos y Pérdidas Extraordinarias, así como Inversión Pública, que en lo individual representen el 15% o más del total del rubro al que corresponden.

Concepto	Importe
SERVICIOS PERSONALES	\$ 161,671,876.15
TRANSFERENCIAS INTERNAS Y ASIGNACIONES AL SECTOR PÚBLICO	\$ 32,142,231.00
INTERESES DE LA DEUDA PÚBLICA	\$.00
ESTIMACIONES, DEPRECIACIONES, DETERIOROS, OBSOLESCENCIA Y AMORTIZACIONES	\$.00
INVERSIÓN PÚBLICA NO CAPITALIZABLE	\$.00
Suma	\$ 193,814,107.15

Concepto	Importe	%
REMUNERACIONES AL PERSONAL DE CARÁCTER PERMANENTE	\$ 131,554,170.01	67.88
ASIGNACIONES AL SECTOR PÚBLICO	\$.00	-
PARTICIPACIONES DE LA FEDERACIÓN A ENTIDADES FEDERATIVAS Y MUNICIPIOS	\$.00	-
INTERESES DE LA DEUDA PÚBLICA INTERNA	\$.00	-
DEPRECIACIÓN DE BIENES MUEBLES	\$.00	-
CONSTRUCCIÓN EN BIENES NO CAPITALIZABLE	\$.00	-

Gastos de Funcionamiento

Concepto	Importe
Servicios Personales	\$ 161,671,876.15
Materiales y Suministros	\$ 30,281,920.26
Servicios Generales	\$ 94,843,601.03
	\$.00
Suma	\$ 286,797,397.44



MUNICIPIO DE SAN FRANCISCO DE LOS ROMO

NOTAS A LOS ESTADOS FINANCIEROS



Transferencias, Asignaciones, Subsidios y Otras Ayudas

Concepto	Importe
AYUDAS SOCIALES	\$ 45,435,603.24
Suma	\$ 45,435,603.24

Participaciones y Aportaciones

Concepto	Importe
	\$.00
	\$.00
Suma	\$.00

Intereses, Comisiones y Otros Gastos de la Deuda Pública

Concepto	Importe
	\$.00
	\$.00
Suma	\$.00

Otros Gastos y Pérdidas Extraordinarias

Concepto	Importe
PROVISIONES	\$ 13,810,610.00
	\$.00
Suma	\$ 13,810,610.00

Inversión Pública

Concepto	Importe
	\$.00
Suma	0

II) NOTAS AL ESTADO DE SITUACIÓN FINANCIERA

Activo

Efectivo y Equivalentes


1. Se informará acerca de los fondos con afectación específica, el tipo y monto de los mismos; de las inversiones temporales se revelará su tipo y monto.

A continuación se relacionan las cuentas que integran el rubro de efectivo y equivalentes:

Concepto	2025	2024
EFFECTIVO	\$.00	\$.00
BANCOS/TESORERÍA	\$ 44,377,765.71	\$ 21,526,488.56
INVERSIONES TEMPORALES (HASTA 3 MESES)	\$ 134,117,622.96	\$ 67,720,989.43
FONDOS CON AFECTACIÓN ESPECÍFICA	\$.00	\$.00
DEPÓSITOS DE FONDOS DE TERCEROS EN GARANTÍA Y/O ADMINISTRACIÓN	\$.00	\$.00
OTROS EFECTIVOS Y EQUIVALENTES	\$.00	\$.00
Suma	178,495,388.67	89,247,477.99

Efectivo

Handwritten signatures and scribbles at the bottom of the page.



MUNICIPIO DE SAN FRANCISCO DE LOS ROMO

NOTAS A LOS ESTADOS FINANCIEROS



Representa el monto en dinero propiedad del ente público en caja y aquel que está a su cuidado y administración.

Concepto	Importe
Fondos de caja	\$ 23,000.00
Suma	23,000.00

Bancos/Tesorería

Representa el monto de efectivo disponible propiedad de ENTE/INSTITUTO, en instituciones bancarias, su importe se integra por:

Banco	Importe
Bancomer	\$ 685,785.34
Banorte	\$ 28,695,524.18
Banco Azteca	\$ 6,663,050.21
BanBajío	\$ 8,333,405.98
Suma	\$ 44,377,765.71

Inversiones Temporales

Representa el monto de efectivo invertido por ENTE/INSTITUTO, la cual se efectúa a plazos que van de inversión a la vista hasta 90 días, su importe se integra por:

Banco	Importe
Banorte	\$ 88,830,899.04
Bancomer	\$ 45,286,723.92
Suma	\$ 134,117,622.96

Fondos con Afectación Específica

Representan el monto de los fondos con afectación específica que deben financiar determinados gastos o actividades.

Banco	Importe
	\$.00
	\$.00
Suma	0

Derechos a recibir Efectivo y Equivalentes y Bienes o Servicios

- Por tipo de contribución se informará el monto que se encuentre pendiente de cobro y por recuperar de hasta cinco ejercicios anteriores, asimismo se deberán considerar los montos sujetos a algún tipo de juicio con una antigüedad mayor a la señalada y la factibilidad de cobro.
- Se informará, de manera agrupada, los derechos a recibir efectivo y equivalentes, y bienes o servicios, (excepto cuentas por cobrar de contribuciones e inversiones financieras) en una desagregación por su vencimiento en días a 90, 180, menor o igual a 365 y mayor a 365. Adicionalmente, se informará de las características cualitativas relevantes que afecten a estas cuentas.

Concepto	2025	2024
DERECHOS A RECIBIR EFECTIVO O EQUIVALENTES	\$ 142,600,100.78	\$ 74,911,505.00
DERECHOS A RECIBIR BIENES O SERVICIOS	\$ 9,035,202.78	\$ 5,834,162.00
Suma	\$ 151,635,303.56	\$ 80,745,667.00

Cuentas por Cobrar a Corto Plazo

Representa el monto de los derechos de cobro a favor del ente público, cuyo origen es distinto de los ingresos por contribuciones, productos y aprovechamientos, que serán exigibles en un plazo menor o igual a doce meses.


Concepto	2025	2024
FONDO DIRECTO MUNICIPAL	\$ 8,482,477.82	\$.00
Suma	\$ 8,482,477.82	\$.00

Deudores Diversos por Cobrar a Corto Plazo

Representa el monto de los derechos de cobro a favor del ente público por gastos por comprobar, principalmente relacionados con viáticos.

Sin Movimientos en el periodo

Handwritten signatures and scribbles at the bottom of the page.



MUNICIPIO DE SAN FRANCISCO DE LOS ROMO

NOTAS A LOS ESTADOS FINANCIEROS



Otros Derechos a recibir Efectivo y Equivalentes a Corto Plazo

Representan los derechos de cobro originados en el desarrollo de las actividades del ente público, de los cuales se espera recibir una contraprestación representada en recursos, bienes o servicios; en un plazo menor o igual a doce meses, no incluidos en las cuentas anteriores,

Concepto	2025
	\$0.00
Suma	\$.00

Inventarios

4. Se clasificarán como inventarios los bienes disponibles para su transformación. Esta nota aplica para aquellos entes públicos que realicen algún proceso de transformación y/o elaboración de bienes.

En la nota se informará del sistema de costeo y método de valuación aplicados a los inventarios, así como la conveniencia de su aplicación dada la naturaleza de los mismos. Adicionalmente, se revelará el impacto en la información financiera por cambios en el método o sistema.

Se informa que en este Ente Público, no se han realizado registros de Otros Derechos a recibir Efectivo y Equivalentes a Corto Plazo

Almacenes

5. De la cuenta Almacén se informará acerca del método de valuación, así como la conveniencia de su aplicación. Adicionalmente, se revelará el impacto en la información financiera por cambios en el método.

Se informa que en este Ente Público, no se han realizado registros de la cuenta de Almacén.

Inversiones Financieras

6. De la cuenta Fideicomisos, Mandatos y Contratos Análogos se informarán los recursos asignados por tipo y monto, y características significativas que tengan o puedan tener alguna incidencia en las mismas.

Se informa que en este Ente Público, no se han constituido Fideicomisos.

7. Se informarán los saldos e integración de las cuentas: Participaciones y Aportaciones de Capital, Inversiones a Largo Plazo y Títulos y Valores a Largo Plazo.

Se informa que este Ente Público, no ha otorgado o realizado participaciones o aportaciones de Capital

Bienes Muebles, Inmuebles e Intangibles

8. Se informará de manera agrupada por cuenta, los rubros de Bienes Muebles e Inmuebles, el monto de la cuenta y de la depreciación del ejercicio y la acumulada, el método de depreciación, tasas determinadas y los criterios de aplicación de los mismos. Asimismo, se informará de las características significativas del estado en que se encuentren los activos.


Bienes Muebles

Concepto	2025	2024
MOBILIARIO Y EQUIPO DE ADMINISTRACIÓN	\$ 6,094,789.17	\$ 4,118,554.03
MOBILIARIO Y EQUIPO EDUCACIONAL Y RECREATIVO	\$ 842,098.00	\$ 554,187.86
EQUIPO E INSTRUMENTAL MÉDICO Y DE LABORATORIO	\$ 65,010.00	\$ 11.00
VEHÍCULOS Y EQUIPO DE TRANSPORTE	\$ 37,009,998.69	\$ 14,181,589.97
EQUIPO DE DEFENSA Y SEGURIDAD	\$ 1,800,013.00	\$ -
MAQUINARIA, OTROS EQUIPOS Y HERRAMIENTAS	\$ 52,192,817.75	\$ 47,183,428.28
Total BIENES MUEBLES	\$ 98,004,726.61	\$ 66,037,771.14

Bienes Inmuebles, Infraestructura y Construcciones en Proceso

Concepto	2025	2024
TERRENOS	\$ 146,247,190.88	\$ 161,374,235.88
EDIFICIOS NO HABITACIONALES	\$ 56,932,039.78	\$ 56,932,039.78
INFRAESTRUCTURA	\$ 5,357,390.08	\$ 5,357,390.08
CONSTRUCCIONES EN PROCESO EN BIENES DE DOMINIO PÚBLICO	\$ 18,375,864.67	\$ 24,841,691.26
CONSTRUCCIONES EN PROCESO EN BIENES PROPIOS	\$ 48,374,331.94	\$ -
Total BIENES INMUEBLES, INFRAESTRUCTURA Y CONSTRUCCIONES EN PROCESO	\$ 275,286,817.35	\$ 248,507,381.00





MUNICIPIO DE SAN FRANCISCO DE LOS ROMO

NOTAS A LOS ESTADOS FINANCIEROS



Depreciaciones

Concepto	2025	2024
DEPRECIACIÓN ACUMULADA DE BIENES MUEBLES	\$ 26,300,865.66	\$ (26,362,977.00)
Total DEPRECIACIÓN, DETERIORO Y AMORTIZACIÓN ACUMULADA DE BIENES	\$ 26,300,865.66	\$ (26,362,977.00)

9. Se informará de manera agrupada por cuenta, los rubros de activos intangibles y diferidos, su monto y naturaleza, amortización del ejercicio, amortización acumulada, tasa y método aplicados.

Activos Intangibles

Concepto	2025	2024
SOFTWARE	\$ 270,886.20	\$ 407,952.80
LICENCIAS	\$ -	\$ -
Total ACTIVOS INTANGIBLES	\$ 270,886.20	\$ 407,952.80

Activo Diferido

Concepto	2025	2024
OTROS ACTIVOS DIFERIDOS	\$ -	\$ -
Total ACTIVOS DIFERIDOS	\$ -	\$ -

Amortizaciones

Concepto	2025	2024
AMORTIZACIÓN ACUMULADA DE ACTIVOS INTANGIBLES	\$ 5,005.57	\$ 62,111.25
Total DEPRECIACIÓN, DETERIORO Y AMORTIZACIÓN ACUMULADA DE BIENES	\$ 5,005.57	\$ 62,111.25

Estimaciones y Deterioros

10. Se informarán los criterios utilizados para la determinación de las estimaciones; por ejemplo: estimación de cuentas incobrables, estimación por deterioro de inventarios, deterioro de bienes y cualquier otra que aplique.

Se informa que no se tiene contemplada la estimación, por ejemplo, de cuentas incobrables, estimación de inventarios, deterioro de activos biológicos y cualquier otra que aplique.

Otros Activos

11. De las cuentas de otros activos se informará por tipo circulante o no circulante, los montos totales asociados y sus características cualitativas significativas que los impacten financieramente.

Otros Activos Circulantes

Concepto	2025	2024
VALORES EN GARANTÍA	\$ -	\$ -
BIENES EN GARANTÍA (EXCLUYE DEPÓSITOS DE FONDOS)	\$ -	\$ -
Total	\$ -	\$ -

Otros Activos No Circulantes

Concepto	2025	2024
BIENES EN CONCESIÓN	\$ -	\$ -
BIENES EN ARRENDAMIENTO FINANCIERO	\$ -	\$ -
Total	\$ -	\$ -

Se informa que este Ente Público, no cuenta con Otros Activos Circulantes y No circulantes.

Pasivo

Cuentas y Documentos por pagar

1. Se elaborará una relación de las cuentas y documentos por pagar en una desagregación por su vencimiento en días a 90, 180, menor o igual a 365 y mayor a 365. Asimismo, se informará sobre la factibilidad del pago de dichos pasivos.

Servicios Personales por Pagar a Corto Plazo

Representa los adeudos por las remuneraciones del personal al servicio del ente público, de carácter permanente o transitorio, que deberá pagar en un plazo menor o igual a doce meses.

Handwritten signatures and marks at the bottom of the page.



MUNICIPIO DE SAN FRANCISCO DE LOS ROMO

NOTAS A LOS ESTADOS FINANCIEROS



Proveedores por Pagar a Corto Plazo

Representa los adeudos con proveedores derivados de operaciones del ente público, con vencimiento menor o igual a doce meses.

Concepto	Importe
SERVICIO ISAMEL, S.A. DE C.V.	\$ 511,507.10
ELIGIA AVELAR UBARIO	\$ 1,792.20
EL HERALDO DE AGUASCALIENTES COMPAÑIA EDITORIAL	\$ 2,204.00
MARIA GUADALUPE LUEVANO GARCIA	\$ 2,373.36
COMERCIALIZADORA Y PRESTADORA DE SERVICIOS DEL CENTRO MYR S. DE R.L. DE C.V.	\$ 1,972.00
ARMANDO MEZA MUNOZ	\$ 9,361.20
KARLA YESENIA ESPARZA GARCIA	\$ 9,635.25
NALU PRODUCIENDO S.A. DE C.V.	\$ 31,800.24
DECA COMPUTACION SA DE CV	\$ 81,183.06
JOSMAR CONSTRUCCIONES, S.A DE C.V.	\$ 12,348.20
INDUSTRIAS BLUE-HOLE	\$ 1,941,630.50
Suma	\$ 2,605,807.11

Fondos y Bienes de Terceros en Garantía y/o Administración

2. Se informará de manera agrupada los recursos localizados en Fondos de Bienes de Terceros en Garantía y/o Administración a corto y largo plazo, así como la naturaleza de dichos recursos y sus características cualitativas significativas que les afecten o pudieran afectarles financieramente.

Se informa que este Ente Público no tiene registros de recursos localizados en Fondos de Bienes de Terceros en Administración y/o en garantía a corto y largo plazo.

Pasivos Diferidos

3. Se informará de las cuentas de los pasivos diferidos por tipo, monto y naturaleza, así como las características significativas que les impacten o pudieran impactarles financieramente.

Pasivos Diferidos a Corto Plazo

Concepto	2025	2024
Total		

Pasivos Diferidos a Largo Plazo

Concepto	2025	2024
Total		

Provisiones

4. Se informará de las cuentas de provisiones por tipo, monto y naturaleza, así como las características significativas que les impacten.


Provisiones a Corto Plazo

Concepto	2025	2024
AGUINALDO	\$ 13,810,610.00	\$.00
		\$.00
Total	13,810,610.00	0

Provisiones a Largo Plazo

Concepto	2025	2024
	\$.00	\$.00
	\$.00	\$.00
Total	0	0

Handwritten signatures and initials at the bottom of the page.



MUNICIPIO DE SAN FRANCISCO DE LOS ROMO

NOTAS A LOS ESTADOS FINANCIEROS



Otros Pasivos

5. De las cuentas de otros pasivos se informará por tipo circulante o no circulante, los montos totales y sus características cualitativas significativas que les impacten financieramente.

Se tiene registrado los ingresos pendientes de identificar

III) NOTAS AL ESTADO DE VARIACIÓN EN LA HACIENDA PÚBLICA

1. Se informará de manera agrupada, acerca de las modificaciones al patrimonio contribuido por tipo, naturaleza y monto.

En el periodo que se informa no hubo variaciones al Patrimonio Contribuido

2. Se informará de manera agrupada, acerca del monto y procedencia de los recursos que modifican al patrimonio generado.

El Patrimonio Generado se integra de la siguiente manera:

- 1.- Resultado del Ejercicio(Ahorro/Desahorro) 144,195,699
- 2.- Resultado de Ejercicios Anteriores 367,054,388
- 3.- Rectificaciones de resultados de ejercicios anteriores -81,424,234

IV) NOTAS AL ESTADO DE FLUJOS DE EFECTIVO

Efectivo y equivalentes


1. Presentar el análisis de las cifras del periodo actual (2025) y periodo anterior (2024) del Efectivo y Equivalentes al Efectivo, al Final del Ejercicio del Estado de Flujos de Efectivo, respecto a la composición del rubro de Efectivo y Equivalentes, utilizando el siguiente cuadro:

Concepto	Efectivo y Equivalentes	
	2025	2024
Efectivo	\$ -	\$ -
Bancos/Tesorería	\$ 44,377,765.71	\$ 21,526,489.00
Bancos/Dependencias y Otros	\$ -	\$ -
Inversiones Temporales (Hasta 3 meses)	\$ -	\$ -
Fondos con Afectación Específica	\$ -	\$ -
Depósitos de Fondos de Terceros en Garantía y/o Administración	\$ -	\$ -
Otros Efectivos y Equivalentes	\$ -	\$ -
Total	\$ 44,377,765.71	\$ 21,526,489.00

2. Detallar las adquisiciones de las Actividades de Inversión efectivamente pagadas, respecto del apartado de aplicación.

Concepto	Adquisiciones de Actividades de Inversión efectivamente pagadas	
	2025	2024
Bienes Inmuebles, Infraestructura y Construcciones en Proceso		
Terrenos	\$ -	\$ -
Viviendas	\$ -	\$ -
Edificios no Habitacionales	\$ -	\$ -
Infraestructura	\$ -	\$ -
Construcciones en Proceso en Bienes de Dominio Público	\$ -	\$ -
Construcciones en Proceso en Bienes Propios	\$ -	\$ -
Otros Bienes Inmuebles	\$ -	\$ -
Bienes Muebles		
Mobiliario y Equipo de Administración	\$ -	\$ -
Mobiliario y Equipo Educativo y Recreativo	\$ -	\$ -
Equipo de Cómputo y Tecnologías de la Información	\$ -	\$ -
Equipo e Instrumental Médico y de Laboratorio	\$ -	\$ -
Vehículos y Equipo de Transporte	\$ -	\$ -
Equipo de Defensa y Seguridad	\$ -	\$ -
Maquinaria, Otros Equipos y Herramientas	\$ -	\$ -
Colecciones, Obras de Arte y Objetos Valiosos	\$ -	\$ -
Activos Biológicos	\$ -	\$ -
Otras Inversiones	\$ -	\$ -

Handwritten signatures and initials at the bottom of the page.



MUNICIPIO DE SAN FRANCISCO DE LOS ROMO

NOTAS A LOS ESTADOS FINANCIEROS



Total	-	-
-------	---	---

3. Presentar la Conciliación de los Flujos de Efectivo Netos de las Actividades de Operación y los saldos de Resultados del Ejercicio (Ahorro/Desahorro), utilizando el siguiente cuadro:

CONCILIACION DE FLUJOS DE EFECTIVO NETOS			
Concepto		2025	2024
Resultado del Ejercicio Ahorro /Desahorro		\$ 144,195,699.00	
Movimientos de partidas (o rubros) que no afectan al efectivo			
Depreciación			
Amortización			
Incrementos en las provisiones			
Incremento en inversiones producido por revaluación			
Ganancia/pérdida en venta de bienes muebles, inmuebles e intangibles			
Incremento en cuentas por cobrar			
Flujos de Efectivo Netos de las Actividades de Operación		\$ 84,786,460.00	


Los conceptos incluidos en los movimientos de partidas (o rubros) que no afectan al efectivo, que aparecen en el cuadro anterior son enunciativos y tienen como finalidad mostrar algunos ejemplos para elaborar este cuadro.

V) CONCILIACIÓN ENTRE LOS INGRESOS PRESUPUESTARIOS Y CONTABLES, ASÍ COMO ENTRE LOS EGRESOS PRESUPUESTARIOS Y LOS GASTOS CONTABLES

La conciliación se presentará atendiendo a lo dispuesto por el "Acuerdo por el que se emite el formato de conciliación entre los ingresos presupuestarios y contables, así como entre los egresos presupuestarios y los gastos contables" y sus modificaciones.

Municipio de San Francisco de los Romo Conciliación entre los Ingresos Presupuestarios y Contables Correspondiente del 1 de Enero al 30 de Noviembre de 2025 (Cifras en pesos)			
1. Ingresos Presupuestarios			\$ 653,999,447.74
2. Más ingresos contables no presupuestarios			\$.00
	2.1 Ingresos Financieros	0.00	
	2.2 Incremento por Variación de Inventarios	0.00	
	2.3 Disminución del exceso de estimaciones por pérdida o deterioro u obsolescencia	0.00	
	2.4 Disminución del exceso de provisiones	0.00	
	2.5 Otros ingresos y beneficios varios		
	2.6 Otros ingresos Contables No Presupuestarios		
3. Menos ingresos presupuestarios no contables			\$ 100,729,613.00
	3.1 Aprovechamientos Patrimoniales	0.00	
	3.2 Ingresos derivados de financiamientos	0.00	
	3.3 Otros Ingresos Presupuestarios No Contables	100,729,613.00	
4. Ingresos Contables (4 = 1 + 2 - 3)			553,269,835

Municipio de San Francisco de los Romo



MUNICIPIO DE SAN FRANCISCO DE LOS ROMO

NOTAS A LOS ESTADOS FINANCIEROS



Conciliación entre los Egresos Presupuestarios y los Gastos Contables Correspondiente del 1 de Enero al 30 de Noviembre de 2025		
1. Total de egresos (presupuestarios)		\$ 459,755,819.63
2. Menos egresos presupuestarios no contables		\$ 125,662,508.21
2.1 Materias Primas y Materiales de Producción y Comercialización	0	
2.2 Materiales y Suministros	30,281,920	
2.3 Mobiliario y Equipo de Administración	1,333,205	
2.4 Mobiliario y Equipo Educativo y Recreativo	254,230	
2.5 Equipo e Instrumental Médico y de Laboratorio	64,999	
2.6 Vehículos y Equipo de Transporte	7,489,908	
2.7 Equipo de Defensa y Seguridad	0	
2.8 Maquinaria, Otros Equipos y Herramientas	181,052	
2.9 Activos Biológicos	0	
2.10 Bienes Inmuebles	15,000,000	
2.11 Activos Intangibles	0	
2.12 Obra Pública en Bienes de Dominio Público	18,375,865	
2.13 Obra Pública en Bienes Propios	52,681,330	
2.14 Acciones y Participaciones de Capital	0	
2.15 Compra de Títulos y Valores	0	
2.16 Concesión de Préstamos	0	
2.17 Inversiones en Fideicomisos, Mandatos y Otros Análogos	0	
2.18 Provisiones para Contingencias y Otras Erogaciones Especiales	0	
2.19 Amortización de la Deuda Pública	0	
2.20 Adeudos de Ejercicios Fiscales Anteriores (ADEFAS)	0	
2.21 Otros Egresos Presupuestales No Contables	0	
3. Más Gasto Contables No Presupuestarios		\$ 74,980,824.43
3.1 Estimaciones, Depreciaciones, Deterioros, Obsolescencia y Amortizaciones	30,888,294	
3.2 Provisiones	13,810,610	
3.3 Disminución de inventarios	0	
3.4 Aumento por insuficiencia de estimaciones por pérdida o deterioro u obsolescencia	0	
3.5 Aumento por insuficiencia de provisiones	0	
3.6 Materiales y Suministros (consumos)	30,281,920	
3.7 Otros Gastos Contables No Presupuestales	0	
4. Total de Gasto Contable (4 = 1 - 2 + 3)		\$ 409,074,135.85

c) NOTAS DE MEMORIA (CUENTAS DE ORDEN)

Las Notas de Memoria contendrán información sobre las cuentas de orden tanto contables como presupuestarias que se utilizan para registrar movimientos de valores que no afecten o modifiquen el Estado de Situación Financiera del ente público; sin embargo, su incorporación es necesaria con fines de recordatorio, de control y en general sobre los aspectos administrativos, o bien, para consignar sus derechos o responsabilidades contingentes que puedan, o no, presentarse en el futuro.

Las cuentas que se manejan para efectos de estas Notas son las siguientes:

Cuentas de Orden Contables


- Valores
- Emisión de obligaciones
- Avales y garantías
- Juicios
- Inversión Mediante Proyectos para Prestación de Servicios (PPS) y Similares
- Bienes concesionados o en comodato

Se informará al menos lo siguiente:

- Los valores en custodia de instrumentos prestados a formadores de mercado e instrumentos de crédito recibidos en garantía de los formadores de mercado u otros.
- Por tipo de emisión de instrumento: monto, tasa y vencimiento.
- Los contratos firmados de construcciones por tipo de contrato.

Las cuentas de orden contables señaladas, se indican de manera enunciativa, por lo tanto, deberán informar sobre las cuentas de orden contable que utilice el ente público y que presenten saldos al periodo que se reporta.

Handwritten signatures and marks at the bottom of the page.



MUNICIPIO DE SAN FRANCISCO DE LOS ROMO

NOTAS A LOS ESTADOS FINANCIEROS



Concepto	Importe
VALORES EN CUSTODIA	\$.00
CUSTODIA DE VALORES	\$.00
BIENES BAJO CONTRATO EN COMODATO	\$.00
CONTRATO DE COMODATO POR BIENES	\$.00
CREDITOS EN PROCESO DE RESOLUCIÓN	\$ 101,365.94
DEMANDAS JUDICIALES EN PROCESO DE RESOLUCIÓN	\$ 3,316,470.00
CUENTAS DE ORDEN CONTABLES	\$3,417,835.94

Cuentas de Orden Presupuestario

Cuentas de Ingresos

Cuentas de egresos

En las cuentas de orden presupuestarias, se informará el avance que se registra, previo al cierre presupuestario de cada período que se reporta.

Cuentas de Orden Presupuestarias de Ingresos	
Concepto	2025
Ley de Ingresos Estimada	\$ 476,032,706.00
Ley de Ingresos por Ejecutar	-\$ 58,417,800.53
Modificaciones a la Ley de Ingresos Estimada	\$ 119,548,941.21
Ley de Ingresos Devengada	\$ 653,999,447.74
Ley de Ingresos Recaudada	\$ 653,999,447.74

* Al Importe total de los abonos del rubro 8.1.4 Ley de Ingresos Devengada se le deberá restar las devoluciones del período que se reporta.

Cuentas de Orden Presupuestarias de Egresos	
Concepto	2025
Presupuesto de Egresos Aprobado	\$ 476,032,706.00
Presupuesto de Egresos por Ejercer	\$ 106,470,614.01
Modificaciones al Presupuesto de Egresos Aprobado	\$ 119,548,941.21
Presupuesto de Egresos Comprometido	\$ 489,111,033.20
Presupuesto de Egresos Devengado	\$ 459,755,819.63
Presupuesto de Egresos Ejercido	\$ 459,755,819.63
Presupuesto de Egresos Pagado	\$ 454,650,012.52

SR: Saldo del rubro contenido en la Balanza de Comprobación.

R: Rubro (Plan de Cuentas del Manual de Contabilidad Gubernamental emitido por el CONAC)

Bajo protesta de decir verdad declaramos que los Estados Financieros y sus notas, son razonablemente correctos y son responsabilidad del emisor.



Gobierno de
**SAN FRANCISCO
DE LOS ROMO**
2024 - 2027




**SAN FRANCISCO
DE LOS ROMO**
GRANDEZA DE AGUASCALIENTES

g) Estado Analítico del Activo



[Handwritten signatures and marks in blue ink on the right side of the page.]

[Handwritten mark in blue ink on the bottom left side of the page.]



Municipio de San Francisco de los Romo
Estado Analítico del Activo
Del 1 de Enero al 30 de Noviembre de 2025
(Cifras en Pesos)



Concepto	Saldo Inicial	Cargos del Periodo	Abonos del Periodo	Saldo Final	Variación del Periodo
ACTIVO	389,050,918	2,500,822,742	2,346,065,410	543,808,250	154,757,332
Activo Circulante	102,272,155	2,404,553,921	2,310,813,007	196,013,069	93,740,914
Efectivo y Equivalentes	21,526,489	1,145,631,256	1,122,779,978	44,377,766	22,851,277
Derechos a Recibir Efectivo o Equivalentes	74,911,505	1,205,325,334	1,137,636,738	142,600,101	67,688,596
Derechos a Recibir Bienes o Servicios	5,834,162	53,572,332	50,371,291	9,035,203	3,201,041
Inventarios	0	0	0	0	0
Almacenes	0	0	0	0	0
Estimación por Pérdida o Deterioro de Activos Circulantes	0	0	0	0	0
Otros Activos Circulantes	0	25,000	25,000	0	0
Activo No Circulante	286,778,763	96,268,821	35,252,403	347,795,181	61,016,418
Inversiones Financieras a Largo Plazo	0	0	0	0	0
Derechos a Recibir Efectivo o Equivalentes a Largo Plazo	0	538,617	0	538,617	538,617
Bienes Inmuebles, Infraestructura y Construcciones en Proceso	224,052,454	86,349,700	35,115,336	275,286,817	51,234,364
Bienes Muebles	88,681,333	9,323,394	0	98,004,727	9,323,394
Activos Intangibles	407,953	0	137,067	270,886	-137,067
Depreciación, Deterioro y Amortización Acumulada de Bienes	-26,362,977	57,111	0	-26,305,866	57,111
Activos Diferidos	0	0	0	0	0
Estimación por Pérdida o Deterioro de Activos no Circulantes	0	0	0	0	0
Otros Activos no Circulantes	0	0	0	0	0

Bajo protesta de decir verdad declaramos que los Estados Financieros y sus notas, son razonablemente correctos y son responsabilidad del emisor.




GOBIERNO DE
SAN FRANCISCO
DE LOS ROMO
2024 - 2027



SAN FRANCISCO
DE LOS ROMO
GRANDEZA DE AGUASCALIENTES

II. INFORMACIÓN PRESUPUESTAL



Handwritten blue ink marks and signatures on the right side of the page, including a large '6' at the top, a signature, and several other scribbles.

Handwritten blue ink mark on the bottom left side of the page, resembling a stylized 'A' or a signature.




Gobierno de
SAN FRANCISCO
DE LOS ROMO
2024 - 2027



SAN FRANCISCO
DE LOS ROMO
GRANDEZA DE AGUASCALIENTES

a) Estado analítico de ingresos,



Handwritten signatures and initials in blue ink on the right side of the page.

Handwritten signature or mark in blue ink at the bottom left corner.



Municipio de San Francisco de los Romo
Estado Analítico de Ingresos
Del 1 de Enero al 30 de Noviembre de 2025
(Cifras en Pesos)



Rubro de Ingresos / Fuente de Financiamiento	Ingreso					Diferencia
	Estimado	Ampliaciones / (Reducciones)	Modificado	Devengado	Recaudado	
Impuestos	37,210,000	17,839,436	55,049,436	104,290,311	104,290,311	67,080,311
Cuotas y Aportaciones de Seguridad Social	0	0	0	0	0	0
Contribuciones de Mejoras	5,000	0	5,000	0	0	-5,000
Derechos	31,266,000	5,936,586	37,202,586	43,301,074	43,301,074	12,035,074
Productos	1,000,000	2,481,317	3,481,317	50,968,290	50,968,290	49,968,290
Aprovechamientos	1,715,000	69,784,208	71,499,208	73,721,932	73,721,932	72,006,932
Ingresos por Venta de Bienes, Prestación de Servicios y Otros Ingresos	0	0	0	0	0	0
Participaciones, Aportaciones, Convenios, Incentivos Derivados de la Colaboración Fiscal y Fondos Distintos de Aportaciones	374,836,706	23,507,394	398,344,100	351,717,840	351,717,840	-23,118,866
Transferencias, Asignaciones, Subsidios y Subvenciones, y Pensiones y Jubilaciones	30,000,000	0	30,000,000	30,000,000	30,000,000	0
Ingresos Derivados de Financiamientos	0	0	0	0	0	0
Total	476,032,706	119,548,941	595,581,647	653,999,448	653,999,448	
				Ingresos excedentes		177,966,742

Rubro de Ingresos / Fuente de Financiamiento	Ingreso					Diferencia
	Estimado	Ampliaciones / (Reducciones)	Modificado	Devengado	Recaudado	
Ingresos del Poder Ejecutivo Federal o Estatal y de los Municipios	476,032,706	119,548,941	595,581,647	653,999,448	653,999,448	177,966,742
Impuestos	37,210,000	17,839,436	55,049,436	104,290,311	104,290,311	67,080,311
Cuotas y Aportaciones de Seguridad Social	0	0	0	0	0	0
Contribuciones de Mejoras	5,000	0	5,000	0	0	-5,000
Derechos	31,266,000	5,936,586	37,202,586	43,301,074	43,301,074	12,035,074
Productos	1,000,000	2,481,317	3,481,317	50,968,290	50,968,290	49,968,290
Aprovechamientos	1,715,000	69,784,208	71,499,208	73,721,932	73,721,932	72,006,932
Participaciones, Aportaciones, Convenios, Incentivos Derivados de la Colaboración Fiscal y Fondos Distintos de Aportaciones	374,836,706	23,507,394	398,344,100	351,717,840	351,717,840	-23,118,866
Transferencias, Asignaciones, Subsidios y Subvenciones, y Pensiones y Jubilaciones	30,000,000	0	30,000,000	30,000,000	30,000,000	0
Ingresos de los Entes Públicos de los Poderes Legislativo y Judicial, de los Órganos Autónomos y del Sector Paraestatal o Paramunicipal, así como de las Empresas Productivas del Estado	0	0	0	0	0	0
Cuotas y Aportaciones de Seguridad Social	0	0	0	0	0	0
Productos	0	0	0	0	0	0
Ingresos por Venta de Bienes, Prestación de Servicios y Otros Ingresos	0	0	0	0	0	0
Transferencias, Asignaciones, Subsidios y Subvenciones, y Pensiones y Jubilaciones	0	0	0	0	0	0
Ingresos derivados de financiamiento	0	0	0	0	0	0
Ingresos Derivados de Financiamientos	0	0	0	0	0	0
Total	476,032,706	119,548,941	595,581,647	653,999,448	653,999,448	
				Ingresos excedentes		177,966,742



GOBIERNO DE
SAN FRANCISCO
DE LOS ROMO
2024 - 2027



SAN FRANCISCO
DE LOS ROMO
GRANDEZA DE AGUASCALIENTES

b) Estado analítico del ejercicio del presupuesto de egresos del que se derivarán las clasificaciones siguientes:

A

Handwritten mark

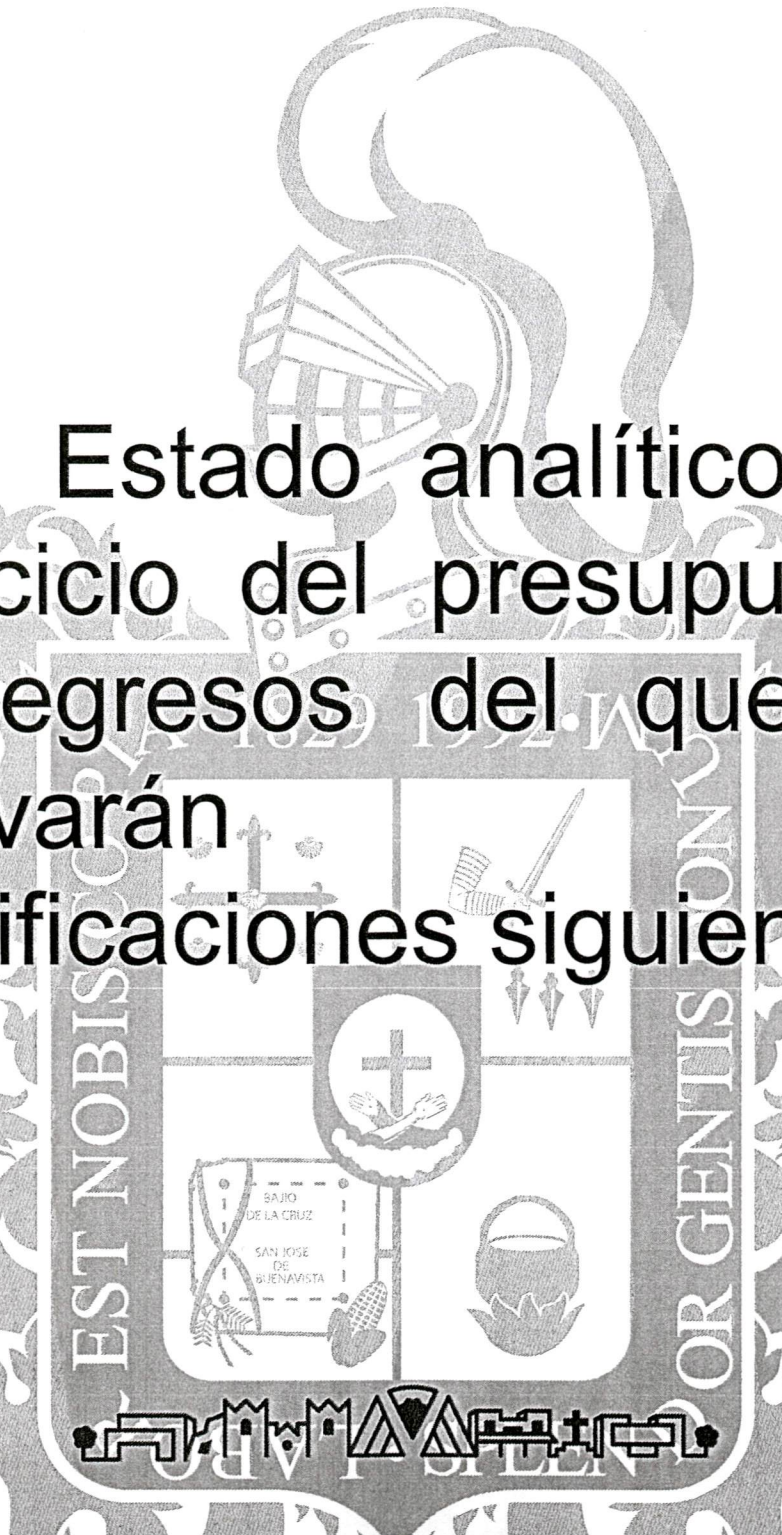
Handwritten signature

Handwritten signature

Handwritten signature

Handwritten signature

Handwritten signature





GOBIERNO DE
SAN FRANCISCO
DE LOS ROMO
2024 - 2027



SAN FRANCISCO
DE LOS ROMO
GRANDEZA DE AGUASCALIENTES

1) Administrativa



A

S

S


S

S

S

S


S



Gobierno (Federal/Estatal/Municipal) de Municipio de San Francisco de los Romo
Estado Analítico del Ejercicio del Presupuesto de Egresos
Clasificación Administrativa
Del 1 de Enero al 30 de Noviembre de 2025
(Cifras en Pesos)



Concepto	Egresos					Subejercicio
	Aprobado	Ampliaciones/ (Reducciones)	Modificado	Devengado	Pagado	
Poder Ejecutivo	476,032,706	119,548,941	595,581,647	459,755,820	454,650,013	135,825,828
Poder Legislativo	0	0	0	0	0	0
Poder Judicial	0	0	0	0	0	0
Órganos Autónomos	0	0	0	0	0	0
Total del Egreso	476,032,706	119,548,941	595,581,647	459,755,820	454,650,013	135,825,828






Cuenta Pública 2025
Municipio de San Francisco de los Romo
Estado Analítico del Ejercicio del Presupuesto de Egresos
Clasificación Administrativa
Del 1 de Enero al 30 de Noviembre de 2025
(Cifras en Pesos)



Concepto	Egresos					Subejercicio
	Aprobado	Ampliaciones/ (Reducciones)	Modificado	Devengado	Pagado	
Presidencia	85,156,000	-192,378	84,963,622	80,439,967	80,390,499	4,523,655
Presidencia	43,152,000	-709,768	42,442,232	39,674,361	39,674,361	2,767,870
Secretaría Particular	1,850,800	120,000	1,970,800	1,704,728	1,698,724	266,072
Coordinación Municipal de Gabinete	685,200	0	685,200	374,331	374,331	310,869
Coordinación de Asesores	2,213,000	0	2,213,000	1,915,000	1,915,000	298,000
Coordinación de Relaciones Públicas	242,700	15,000	257,700	206,004	206,004	51,696
Coordinación de Gestión Social	2,358,500	45,000	2,403,500	1,846,692	1,841,789	556,807
Instancia Municipal de la Mujer	3,040,500	-359	3,040,141	2,354,968	2,323,168	685,174
Instancia Municipal de la Juventud	1,613,300	337,750	1,951,050	1,590,290	1,583,528	360,760
Patronato de la Feria	30,000,000	0	30,000,000	30,773,593	30,773,593	-773,593
Dirección del Comité Municipal para el D.I.F.	17,912,800	26,730	17,939,530	11,969,352	11,943,962	5,970,177
Dirección del Comité Municipal para el D.I.F.	7,998,600	-22,870	7,975,730	5,271,665	5,248,647	2,704,065
Subdirección Administrativa	403,000	0	403,000	29,134	29,134	373,866
Coordinación Operativa	222,000	0	222,000	188,999	188,999	33,001
Departamento de Asistencia Social Alimentaria	2,178,600	0	2,178,600	1,885,064	1,885,064	293,536
Departamento de Rehabilitación Física	584,500	49,600	634,100	365,206	362,833	268,894
Departamento de Atención a Personas Adultas Mayores	1,593,000	0	1,593,000	1,252,047	1,252,047	340,953
Departamento de Habilidades, Capacitación y Desarrollo Integral	2,921,800	0	2,921,800	1,966,171	1,966,171	955,629
Unidad de Vinculación con la Sociedad Civil	560,800	0	560,800	175,416	175,416	385,384
Procuraduría Municipal de la Defensa de los Derechos de las niñas, niños y adolescentes	215,500	0	215,500	182,533	182,533	32,967
Departamento Jurídico	207,500	0	207,500	181,500	181,500	26,000
Unidad de Trabajo Social y Canalización	593,400	0	593,400	305,781	305,781	287,619
Departamento de Psicología	434,100	0	434,100	165,836	165,836	268,264
Coordinación de Comunicación Social	2,110,300	10,000	2,120,300	1,705,496	1,701,038	414,804
Coordinación de Comunicación Social	1,663,000	10,000	1,673,000	1,306,196	1,301,738	366,804
Departamento de Comunicación e Información	447,300	0	447,300	399,300	399,300	48,000
Delegación Puertecito de la Virgen	4,844,000	29,683	4,873,683	4,187,198	4,178,560	686,485
Delegación Puertecito de la Virgen	4,844,000	29,683	4,873,683	4,187,198	4,178,560	686,485
Delegación La Escondida	1,456,100	0	1,456,100	1,216,069	1,212,897	240,031
Delegación La Escondida	1,456,100	0	1,456,100	1,216,069	1,212,897	240,031
Secretaría del H. Ayuntamiento y Dirección General de Gobierno	37,493,740	-30,432	37,463,308	28,989,805	28,964,411	8,473,503
Secretaría del H. Ayuntamiento y Dirección General de Gobierno	8,316,300	230,000	8,546,300	6,374,859	6,363,542	2,171,441
Subdirección General de Gobierno	403,800	0	403,800	332,769	332,769	71,031
Coordinación de Fomento Deportivo	4,993,500	-65,000	4,928,500	3,420,765	3,418,074	1,507,735
Coordinación de Acción Cívica y Cultural	8,390,000	498,628	8,888,628	8,300,579	8,300,579	588,050
Coordinación de Desarrollo Turístico	2,062,200	-1,200,000	862,200	335,928	335,928	526,272
Departamento de Reglamentos y Mercados	1,948,000	15,000	1,963,000	1,317,278	1,310,724	645,722
Departamento de Control Sanitario y Rastros	1,197,500	0	1,197,500	1,000,111	1,000,111	197,389
Departamento de Protección Civil	2,567,370	80,657	2,648,027	1,907,155	1,907,155	740,872
Departamento de Logística	1,688,000	490,000	2,178,000	1,651,842	1,647,010	526,158
Departamento de Enlace con Relaciones Exteriores	2,913,000	4,000	2,917,000	2,108,591	2,108,591	808,409
Unidad Municipal de Paramédicos	2,560,670	-123,718	2,436,952	1,925,694	1,925,694	511,258
Unidad del Archivo Municipal	453,400	40,000	493,400	314,235	314,235	179,165
Dirección de Finanzas y Administración	48,644,500	8,967,417	57,611,917	84,028,951	83,980,571	-26,517,034
Dirección de Finanzas y Administración	2,083,000	0	2,083,000	1,775,154	1,767,266	307,846
Subdirección de Finanzas, Administración y Control Presupuestal	829,400	0	829,400	757,580	757,580	71,820

Subdirección de Ingresos	410,900	0	410,900	354,897	354,897	56,003
Coordinación de Área de Ingresos	371,100	0	371,100	327,600	327,600	43,500
Departamento de Presupuesto	197,800	0	197,800	163,929	159,190	33,871
Departamento de Ingresos y Recaudación Municipal	15,462,000	20,000	15,482,000	30,215,827	30,206,445	-14,733,827
Departamento de Egresos	841,500	400,000	1,241,500	1,015,047	1,005,215	226,453
Departamento de Fondos Federales	572,500	0	572,500	502,908	493,989	69,592
Departamento de Compras y Suministros	1,591,300	560,699	2,151,999	1,736,679	1,731,031	415,320
Departamento de Mantenimiento Vehicular y Servicios Generales	1,557,700	201,000	1,758,700	1,325,451	1,323,479	433,249
Departamento de Recursos Humanos	20,513,500	7,860,049	28,373,549	43,078,013	43,078,013	-14,704,464
Departamento de Control Patrimonial	905,300	0	905,300	642,906	642,906	262,394
Departamento de Informática	3,208,500	-74,331	3,134,169	2,132,958	2,132,958	1,001,210
Dirección de Planeación y Evaluación	1,561,700	-40,000	1,521,700	1,006,090	1,006,090	515,610
Dirección de Planeación y Evaluación	862,300	-40,000	822,300	416,702	416,702	405,598
Subdirección de Planeación	267,500	0	267,500	220,565	220,565	46,935
Departamento de Información y Soluciones Informáticas	222,000	0	222,000	188,616	188,616	33,384
Departamento de Monitoreo y Evaluación	209,900	0	209,900	180,206	180,206	29,694
Organo Interno de Control	1,865,850	2,075,800	3,941,650	3,135,654	3,130,012	805,996
Organo Interno de Control	720,400	2,075,800	2,796,200	2,127,989	2,122,347	668,211
Departamento de Auditoría	249,600	0	249,600	218,023	218,023	31,577
Unidad Investigadora	249,600	0	249,600	217,273	217,273	32,327
Autoridad Substanciadora y Resolutora	396,650	0	396,650	354,633	354,633	42,017
Departamento de Transparencia	249,600	0	249,600	217,736	217,736	31,864
Dirección de Obras Públicas	79,675,434	81,580,590	161,256,024	95,110,396	95,076,993	66,145,627
Dirección de Obras Públicas	1,980,800	806,602	2,787,402	2,547,025	2,541,486	240,377
Subdirección de Obras Públicas	687,100	0	687,100	519,559	519,559	167,541
Departamento de Costos y Licitaciones	3,171,500	1,720,000	4,891,500	2,870,249	2,870,249	2,021,251
Departamento de Proyectos	301,400	0	301,400	239,941	239,941	61,459
Departamento de Supervisión	73,534,634	79,053,988	152,588,622	88,933,623	88,905,758	63,654,999
Dirección de Desarrollo Social, Económico y Agropecuario	6,750,400	9,881,000	16,631,400	11,522,964	11,519,559	5,108,436
Dirección de Desarrollo Social, Económico y Agropecuario	4,678,300	9,881,000	14,559,300	10,109,729	10,106,323	4,449,571
Subdirección de Desarrollo Social, Económico y Agropecuario	417,000	0	417,000	357,000	357,000	60,000
Departamento de Concertación Social	822,100	0	822,100	627,353	627,353	194,747
Departamento de Desarrollo Económico	622,000	0	622,000	247,283	247,283	374,717
Departamento de Desarrollo Agropecuario	211,000	0	211,000	181,600	181,600	29,400
Dirección de Desarrollo Urbano	4,745,400	2,678,000	7,423,400	6,377,950	6,368,589	1,045,450
Dirección de Desarrollo Urbano	2,155,400	2,678,000	4,833,400	4,439,102	4,429,741	394,298
Subdirección de Desarrollo Urbano	415,500	0	415,500	362,269	362,269	53,231
Departamento de Planes y Programas	336,300	0	336,300	225,953	225,953	110,347
Departamento de uso de Suelo	1,048,100	0	1,048,100	658,040	658,040	390,060
Departamento de Cartografía	253,300	0	253,300	221,052	221,052	32,248
Departamento de fraccionamientos, condominios, desarrollos inmobiliarios especiales y regularización de asentamientos humanos	253,300	0	253,300	219,533	219,533	33,767
Departamento de Supervisión e Imagen Urbana	283,500	0	283,500	252,000	252,000	31,500
Dirección de Servicios Públicos y Ecología	123,983,986	-9,029,347	114,954,639	65,421,603	65,208,708	49,533,037
Dirección de Servicios Públicos y Ecología	2,705,000	1,513,000	4,218,000	1,912,566	1,909,779	2,305,434
Subdirección de Servicios Públicos y Ecología	427,400	0	427,400	371,447	371,447	55,953
Departamento de Panteones	1,346,200	30,000	1,376,200	1,190,368	1,179,116	185,832
Departamento de Limpia y Aseo Público	40,932,336	-9,970,034	30,962,302	30,562,833	30,468,572	399,469
Departamento de Alumbrado Público	67,937,950	-2,134,983	65,802,967	22,134,223	22,030,307	43,668,743
Departamento de Parques y Jardines	8,404,000	1,295,000	9,699,000	7,220,922	7,220,244	2,478,078
Departamento de Ecología	1,550,800	80,000	1,630,800	1,429,413	1,429,413	201,387
Departamento de Control y Bienestar Animal	680,300	157,670	837,970	599,829	599,829	238,141
Dirección de Asuntos Jurídicos	3,387,100	260,000	3,647,100	2,670,151	2,667,065	976,949
Dirección de Asuntos Jurídicos	1,776,200	260,000	2,036,200	1,346,006	1,342,920	690,194
Subdirección de Asuntos Jurídicos	271,500	0	271,500	228,889	228,889	42,611
Departamento de Gestión Jurídica	371,400	0	371,400	297,076	297,076	74,324
Departamento de Jueces Calificadores	968,000	0	968,000	798,180	798,180	169,820



Dirección de Seguridad Pública y Movilidad Municipal	51,370,396	8,271,878	59,642,274	42,044,486	39,871,375	17,597,788
Dirección de Seguridad Pública y Movilidad Municipal	51,370,396	8,271,878	59,642,274	42,044,486	39,871,375	17,597,788
Ayuntamiento Municipal	5,130,000	0	5,130,000	4,872,173	4,872,173	257,827
Ayuntamiento Municipal	5,130,000	0	5,130,000	4,872,173	4,872,173	257,827
Sindicatura	45,000	15,060,000	15,105,000	15,057,513	12,557,513	47,487
Sindicatura	45,000	15,060,000	15,105,000	15,057,513	12,557,513	47,487
Total del Egreso	476,032,706	119,548,941	595,581,647	459,755,820	454,650,013	135,825,828





GOBIERNO DE
SAN FRANCISCO
DE LOS ROMO
2024 - 2027



SAN FRANCISCO
DE LOS ROMO
GRANDEZA DE AGUASCALIENTES

2) Económica



Handwritten signatures and initials in blue ink on the right side of the page.

Handwritten mark or signature in blue ink on the left side of the page.



[Handwritten signature]

Municipio de San Francisco de los Romo
Estado Analítico del Ejercicio del Presupuesto de Egresos
Clasificación Económica (por Tipo de Gasto)
Del 1 de Enero al 30 de Noviembre de 2025
(Cifras en Pesos)



Concepto	Egresos					Subejercicio
	Aprobado	Ampliaciones/ (Reducciones)	Modificado	Devengado	Pagado	
Gasto Corriente	352,417,472	55,276,880	407,694,352	364,375,232	361,769,425	43,319,120
Gasto de Capital	123,615,234	64,272,061	187,887,295	95,380,588	92,880,588	92,506,707
Amortización de la Deuda y Disminución de Pasivos	0	0	0	0	0	0
Pensiones y Jubilaciones	0	0	0	0	0	0
Participaciones	0	0	0	0	0	0
Total del Egreso	476,032,706	119,548,941	595,581,647	459,755,820	454,650,013	135,825,828

[Handwritten signatures]




Gobierno de
**SAN FRANCISCO
DE LOS ROMO**
2024 - 2027



**SAN FRANCISCO
DE LOS ROMO**
GRANDEZA DE AGUASCALIENTES

3) Por objeto del gasto



6

[Handwritten signature]

[Handwritten signature]

[Handwritten signature]

[Handwritten signature]

[Handwritten signature]

[Handwritten signature]

[Handwritten mark]



Municipio de San Francisco de los Rómo
 Estado Analítico del Ejercicio del Presupuesto de Egresos
 Clasificación por Objeto del Gasto (Capítulo y Concepto)
 Del 1 de Enero al 30 de Noviembre de 2025
 (Cifras en Pesos)



Concepto	Egresos					Subejercicio
	Aprobado	Ampliaciones/ (Reducciones)	Modificado	Devengado	Pagado	
Servicios Personales	170,537,522	-2,829,994	167,707,528	161,671,876	161,671,876	6,035,652
Remuneraciones al Personal de Carácter Permanente	130,106,246	-3,876,891	126,229,355	119,294,009	119,294,009	6,935,346
Remuneraciones al Personal de Carácter Transitorio	900,000	6,935,573	7,835,573	7,560,792	7,560,792	274,782
Remuneraciones Adicionales y Especiales	21,762,366	-937,466	20,824,900	7,136,686	7,136,686	13,688,214
Seguridad Social	15,863,700	-4,346,600	11,517,100	26,081,482	26,081,482	-14,564,382
Otras Prestaciones Sociales y Económicas	1,705,210	-604,610	1,100,600	1,598,908	1,598,908	-498,308
Previsiones	200,000	0	200,000	0	0	200,000
Pago de Estímulos a Servidores Públicos	0	0	0	0	0	0
Materiales y Suministros	33,824,000	19,929,239	53,753,239	30,281,920	27,728,603	23,471,319
Materiales de Administración, Emisión de Documentos y Artículos Oficiales	3,739,000	947,618	4,686,618	2,620,978	2,530,434	2,065,640
Alimentos y Utensilios	638,000	435,000	1,073,000	720,905	720,905	352,095
Materias Primas y Materiales de Producción y Comercialización	30,000	-10,000	20,000	0	0	20,000
Materiales y Artículos de Construcción y de Reparación	2,627,000	15,186,358	17,813,358	3,091,995	3,091,995	14,721,363
Productos Químicos, Farmacéuticos y de Laboratorio	193,000	840,000	1,033,000	64,715	64,715	968,285
Combustibles, Lubricantes y Aditivos	16,470,000	263,516	16,733,516	15,352,244	14,839,013	1,381,272
Vestuario, Blancos, Prendas de Protección y Artículos Deportivos	2,949,000	2,085,000	5,034,000	2,754,106	812,475	2,279,894
Materiales y Suministros Para Seguridad	0	0	0	0	0	0
Herramientas, Refacciones y Accesorios Menores	7,178,000	181,747	7,359,747	5,676,978	5,669,067	1,682,769
Servicios Generales	91,353,750	15,339,196	106,692,946	94,843,601	94,791,111	11,849,345
Servicios Básicos	10,565,950	858,047	11,423,997	9,880,198	9,880,198	1,543,799
Servicios de Arrendamiento	3,117,000	966,041	4,083,041	3,035,331	3,022,983	1,047,710
Servicios Profesionales, Científicos, Técnicos y Otros Servicios	11,855,000	5,733,795	17,588,795	15,222,342	15,222,342	2,366,454
Servicios Financieros, Bancarios y Comerciales	2,010,000	149,671	2,159,671	2,178,731	2,178,731	-19,061
Servicios de Instalación, Reparación, Mantenimiento y Conservación	9,450,000	7,751,580	17,201,580	13,441,413	13,437,068	3,760,167
Servicios de Comunicación Social y Publicidad	410,000	181,408	591,408	307,690	307,690	283,718
Servicios de Traslado y Viáticos	235,000	4,000	239,000	47,880	47,880	191,120
Servicios Oficiales	50,056,000	-129,721	49,926,279	46,778,058	46,744,466	3,148,221
Otros Servicios Generales	3,654,800	-175,625	3,479,175	3,951,957	3,949,753	-472,782
Transferencias, Asignaciones, Subsidios y Otras Ayudas	56,702,200	22,838,439	79,540,639	77,577,834	77,577,834	1,962,805
Transferencias Internas y Asignaciones al Sector Público	34,100,000	310,000	34,410,000	32,142,231	32,142,231	2,267,769
Transferencias al Resto del Sector Público	0	0	0	0	0	0
Subsidios y Subvenciones	0	0	0	0	0	0
Ayudas Sociales	22,602,200	22,528,439	45,130,639	45,435,603	45,435,603	-304,964
Pensiones y Jubilaciones	0	0	0	0	0	0
Transferencias a Fideicomisos, Mandatos y Otros Análogos	0	0	0	0	0	0
Transferencias a la Seguridad Social	0	0	0	0	0	0
Donativos	0	0	0	0	0	0
Transferencias al Exterior	0	0	0	0	0	0

[Firma manuscrita]

[Firma manuscrita]

[Firma manuscrita]

[Firma manuscrita]



Municipio de San Francisco de los Romo
 Estado Analítico del Ejercicio del Presupuesto de Egresos
 Clasificación por Objeto del Gasto (Capítulo y Concepto)
 Del 1 de Enero al 30 de Noviembre de 2025
 (Cifras en Pesos)



Concepto	Egresos					Subejercicio
	Aprobado	Ampliaciones/ (Reducciones)	Modificado	Devengado	Pagado	
Bienes Muebles, Inmuebles e Intangibles	61,302,000	1,141,791	62,443,791	24,323,394	21,823,394	38,120,398
Mobiliario y Equipo de Administración	142,000	1,831,684	1,973,684	1,333,205	1,333,205	640,479
Mobiliario y Equipo Educativo y Recreativo	0	390,000	390,000	254,230	254,230	135,770
Equipo e Instrumental Médico y de Laboratorio	0	69,600	69,600	64,999	64,999	4,601
Vehículos y Equipo de Transporte	7,000,000	2,045,508	9,045,508	7,489,908	7,489,908	1,555,600
Equipo de Defensa y Seguridad	0	0	0	0	0	0
Maquinaria, Otros Equipos y Herramientas	54,110,000	-20,195,000	33,915,000	181,052	181,052	33,733,948
Activos Biológicos	0	0	0	0	0	0
Bienes Inmuebles	0	17,000,000	17,000,000	15,000,000	12,500,000	2,000,000
Activos Intangibles	50,000	0	50,000	0	0	50,000
Inversión Pública	62,313,234	63,130,270	125,443,504	71,057,194	71,057,194	54,386,309
Obra Pública en Bienes de Dominio Público	62,313,234	-38,978,514	23,334,720	18,375,865	18,375,865	4,958,855
Obra Pública en Bienes Propios	0	102,108,784	102,108,784	52,681,330	52,681,330	49,427,454
Proyectos Productivos y Acciones de Fomento	0	0	0	0	0	0
Inversiones Financieras y Otras Provisiones	0	0	0	0	0	0
Inversiones Para el Fomento de Actividades Productivas	0	0	0	0	0	0
Acciones y Participaciones de Capital	0	0	0	0	0	0
Compra de Títulos y Valores	0	0	0	0	0	0
Concesión de Préstamos	0	0	0	0	0	0
Inversiones en Fideicomisos, Mandatos y Otros Análogos	0	0	0	0	0	0
Otras Inversiones Financieras	0	0	0	0	0	0
Provisiones para Contingencias y Otras Erogaciones Especiales	0	0	0	0	0	0
Participaciones y Aportaciones	0	0	0	0	0	0
Participaciones	0	0	0	0	0	0
Aportaciones	0	0	0	0	0	0
Convenios	0	0	0	0	0	0
Deuda Pública	0	0	0	0	0	0
Amortización de la Deuda Pública	0	0	0	0	0	0
Intereses de la Deuda Pública	0	0	0	0	0	0
Comisiones de la Deuda Pública	0	0	0	0	0	0
Gastos de la Deuda Pública	0	0	0	0	0	0
Costo por Coberturas	0	0	0	0	0	0
Apoyos Financieros	0	0	0	0	0	0
Adeudos de Ejercicios Fiscales Anteriores (Adefas)	0	0	0	0	0	0
Total del Egreso	476,032,706	119,548,941	595,581,647	459,755,820	454,650,013	135,825,828

Handwritten signatures and initials at the bottom of the page.



GOBIERNO DE
SAN FRANCISCO
DE LOS ROMO
2024 - 2027



SAN FRANCISCO
DE LOS ROMO
GRANDEZA DE AGUASCALIENTES

4) Funcional



Handwritten signatures and marks in blue ink on the right side of the page, including a large stylized '6', a signature, and several checkmarks.

Handwritten mark in blue ink on the left side of the page, resembling a stylized 'A' or a large checkmark.



Municipio de San Francisco de los Romo
 Estado Analítico del Ejercicio del Presupuesto de Egresos
 Clasificación Funcional (Finalidad y Función)
 Del 1 de Enero al 30 de Noviembre de 2025
 (Cifras en Pesos)



Concepto	Egresos					Subejercicio
	Aprobado	Ampliaciones/ (Reducciones)	Modificado	Devengado	Pagado	
Gobierno	191,548,086	45,758,345	237,306,431	223,450,903	218,664,382	13,855,528
Legislación	6,995,850	915,800	7,911,650	6,847,827	6,842,186	1,063,823
Justicia	0	0	0	0	0	0
Coordinación de la Política de Gobierno	84,471,670	17,557,608	102,029,278	90,199,668	87,644,738	11,829,610
Relaciones Exteriores	0	0	0	0	0	0
Asuntos Financieros y Hacendarios	43,982,500	8,722,402	52,704,902	80,746,271	80,697,890	-28,041,369
Seguridad Nacional	0	0	0	0	0	0
Asuntos de Orden Público y de Seguridad Interior	53,987,766	8,552,536	62,540,302	43,951,641	41,778,530	18,588,660
Otros Servicios Generales	2,110,300	10,010,000	12,120,300	1,705,496	1,701,038	10,414,804
Desarrollo Social	252,211,420	74,990,596	327,202,016	205,013,796	204,694,510	122,188,220
Protección Ambiental	43,163,436	-9,732,364	33,431,073	32,592,076	32,497,815	838,996
Vivienda y Servicios a la Comunidad	165,380,484	71,120,859	236,501,343	133,937,115	133,753,278	102,564,228
Salud	0	0	0	0	0	0
Recreación, Cultura y Otras Manifestaciones Sociales	13,383,500	433,628	13,817,128	11,721,344	11,718,653	2,095,785
Educación	0	0	0	0	0	0
Protección Social	18,515,000	4,996,000	23,511,000	12,330,166	12,317,594	11,180,834
Otros Asuntos Sociales	11,769,000	8,172,472	19,941,472	14,433,095	14,407,169	5,508,377
Desarrollo Económico	32,273,200	-1,200,000	31,073,200	31,291,121	31,291,121	-217,921
Asuntos Económicos, Comerciales y Laborales en General	0	0	0	0	0	0
Agropecuaria, Silvicultura, Pesca y Caza	211,000	0	211,000	181,600	181,600	29,400
Combustibles y Energía	0	0	0	0	0	0
Minería, Manufacturas y Construcción	0	0	0	0	0	0
Transporte	0	0	0	0	0	0
Comunicaciones	0	0	0	0	0	0
Turismo	32,062,200	-1,200,000	30,862,200	31,109,521	31,109,521	-247,321
Ciencia, Tecnología e Innovación	0	0	0	0	0	0
Otras Industrias y Otros Asuntos Económicos	0	0	0	0	0	0
Otras no Clasificadas en Funciones Anteriores	0	0	0	0	0	0
Transacciones de la Deuda Publica / Costo Financiero de la Deuda	0	0	0	0	0	0
Transferencias, Participaciones y Aportaciones entre Diferentes Niveles y Ordenes de Gobierno	0	0	0	0	0	0
Saneamiento del Sistema Financiero	0	0	0	0	0	0
Adeudos de Ejercicios Fiscales Anteriores	0	0	0	0	0	0
Total del Egreso	476,032,706	119,548,941	595,581,647	459,755,820	454,650,013	135,825,828