



Ente Público:

Organismo Operador de Agua del Municipio de San Francisco de los Romo




Estado de Actividades
Del 1 de Enero al 31 de Marzo de 2018 y 2017
(Pesos)


Concepto	INGRESOS Y OTROS BENEFICIOS		GASTOS Y OTRAS PÉRDIDAS	
	2018	2017	2018	2017
Ingresos de la Gestión	6,107,204	4,837,292	5,482,789	4,780,918
Impuestos	0	0	1,884,901	1,828,430
Cuotas y Aportaciones de Seguridad Social	0	0	800,016	424,890
Contribuciones de Mejoras	0	0	2,797,872	2,527,598
Derechos	0	0	0	0
Productos de Tipo Corriente	0	0	74,086	19,685
Aprovechamientos de Tipo Corriente	134,791	98,299	0	0
Ingresos por Venta de Bienes y Servicios	5,972,413	4,738,993	0	0
Ingresos no Comprendidos en las Fracciones de la Ley de Ingresos Causados en Ejercicios Fiscales Anteriores Pendientes de Liquidación o	0	0	0	0
Participaciones, Aportaciones, Transferencias, Asignaciones, Participaciones y Aportaciones	458,938	391,782	74,086	19,685
Transferencias, Asignaciones, Subsidios y Otras ayudas	0	269,566	0	0
Otros Ingresos y Beneficios	-23	5	0	0
Ingresos Financieros	0	0	0	0
Incremento por Variación de Inventarios	0	0	0	0
Disminución del Exceso de Estimaciones por Pérdida o Deterioro u	0	0	0	0
Disminución del Exceso de Provisiones	0	0	0	0
Otros Ingresos y Beneficios Varios	-23	5	0	0
Total de Ingresos y Otros Beneficios	6,566,119	5,229,079	5,601,418	4,800,603
GASTOS Y OTRAS PÉRDIDAS			5,601,418	4,800,603
Gastos de Funcionamiento			1,884,901	1,828,430
Servicios Personales			800,016	424,890
Materiales y Suministros			2,797,872	2,527,598
Servicios Generales			0	0
Transferencias, Asignaciones, Subsidios y Otras Ayudas			74,086	19,685
Transferencias Internas y Asignaciones al Sector Público			0	0
Transferencias al Resto del Sector Público			0	0
Subsidios y Subvenciones			0	0
Ayudas Sociales			0	0
Pensiones y Jubilaciones			74,086	19,685
Transferencias a Fideicomisos, Mandatos y Contratos Análogos			0	0
Transferencias a la Seguridad Social			0	0
Donativos			0	0
Transferencias al Exterior			0	0
Participaciones y Aportaciones			0	0
Participaciones			0	0
Aportaciones			0	0
Convenios			0	0
Intereses, Comisiones y Otros Gastos de la Deuda Pública			0	0
Intereses de la Deuda Pública			0	0
Comisiones de la Deuda Pública			0	0
Gastos de la Deuda Pública			0	0
Costo por Coberturas			0	0
Apoyos Financieros			0	0
Otros Gastos y Pérdidas Extraordinarias			44,543	0
Estimaciones, Depreciaciones, Deterioros, Obsolescencia y Provisiones			44,543	0
Disminución de Inventarios			0	0
Aumento por Insuficiencia de Estimaciones por Pérdida o			0	0
Aumento por Insuficiencia de Provisiones			0	0
Otros Gastos			0	0
Inversión Pública			0	0
Inversión Pública no Capitalizable			0	0
Total de Gastos y Otras Pérdidas			5,601,418	4,800,603
Resultados del Ejercicio (Ahorro/Desahorro)			964,700	428,476


Bajo protesta de decir verdad declaramos que los Estados Financieros y sus Notas son razonablemente correctos y responsabilidad del emisor



Ente Público: Organismo Operador de Agua del Municipio de San Francisco de los Romo


TEC. JUAN JOSÉ LOSOYA PONCE
SINDICO MUNICIPAL


LIC. IRAIS MARTINEZ DE LA CRUZ
PRESIDENTE MUNICIPAL


L.E. ROCIO REYES GATTAN
DIRECTORA GRAL DEL ORGOA