

Organismo Operador de Agua del Municipio de San Francisco de los Romo
Estado Analítico del Ejercicio del Presupuesto de Egresos
Clasificación por Objeto del Gasto (Capítulo y Concepto)
Del 1 de Enero al 31 de Marzo de 2018


Concepto	Egresos				Pagado	Subejercicio 6 = (3 - 4)
	Aprobado 1	Ampliaciones/ (Reducciones) 2	Modificado 3 = (1 + 2)	Devengado 4		
Servicios Personales	8,445,996	0	8,445,996	1,884,901	1,884,901	6,561,095
Remuneraciones al Personal de Carácter Permanente	3,334,845	0	3,334,845	817,882	817,882	2,516,962
Remuneraciones al Personal de Carácter Transitorio	1,199,887	0	1,199,887	245,836	245,836	954,051
Remuneraciones Adicionales y Especiales	945,906	0	945,906	83,351	83,351	862,554
Seguridad Social	1,331,344	0	1,331,344	328,892	328,892	1,002,452
Otras Prestaciones Sociales y Económicas	1,634,014	0	1,634,014	408,939	408,939	1,225,075
Previsiones	0	0	0	0	0	0
Pago de Estímulos a Servidores Públicos	0	0	0	0	0	0
Materiales y Suministros	2,262,366	-86,647	2,175,719	800,016	632,254	1,375,702
Materiales de Administración, Emisión de Documentos y Artículos Oficiales	124,537	7,526	132,063	23,920	14,193	108,144
Alimentos y Utensilios	15,000	0	15,000	1,356	1,356	13,644
Materias Primas y Materiales de Producción y Comercialización	0	0	0	0	0	0
Materiales y Artículos de Construcción y de Reparación	547,739	5,952	553,691	265,598	155,444	288,093
Productos Químicos, Farmacéuticos y de Laboratorio	320,500	-3,315	317,185	78,025	75,800	239,160
Combustibles, Lubricantes y Aditivos	606,291	-17,241	589,050	164,499	148,367	424,551
Vestuario, Blancos, Prendas de Protección y Artículos Deportivos	25,000	0	25,000	175	0	24,825
Materiales y Suministros Para Seguridad	0	0	0	0	0	0
Herramientas, Refacciones y Accesorios Menores	623,298	-79,569	543,729	266,444	237,094	277,286
Servicios Generales	11,288,641	51,204	11,339,845	2,797,872	2,737,596	8,541,973
Servicios Básicos	9,816,326	54,499	9,870,825	2,311,914	2,311,914	7,558,912
Servicios de Arrendamiento	250,000	0	250,000	1,100	800	248,900
Servicios Profesionales, Científicos, Técnicos y Otros Servicios	320,488	-43,150	277,338	75,022	56,422	202,315
Servicios Financieros, Bancarios y Comerciales	107,881	0	107,881	23,871	23,871	84,010
Servicios de Instalación, Reparación, Mantenimiento y Conservación	595,355	-70,408	524,947	233,593	196,808	291,354
Servicios de Comunicación Social y Publicidad.	16,000	8,150	24,150	14,150	14,150	10,000
Servicios de Traslado y Viáticos	0	0	0	0	0	0
Servicios Oficiales	25,000	23,838	48,838	26,983	26,983	21,855
Otros Servicios Generales	157,591	78,275	235,866	111,239	106,649	124,627
Transferencias, Asignaciones, Subsidios y Otras Ayudas	262,666	0	262,666	74,086	74,086	188,580
Transferencias Internas y Asignaciones al Sector Público	0	0	0	0	0	0
Transferencias al Resto del Sector Público	0	0	0	0	0	0
Subsidios y Subvenciones	0	0	0	0	0	0
Ayudas Sociales	0	0	0	0	0	0
Pensiones y Jubilaciones	262,666	0	262,666	74,086	74,086	188,580


Organismo Operador de Agua del Municipio de San Francisco de los Romo
 Estado Analítico del Ejercicio del Presupuesto de Egresos
 Clasificación por Objeto del Gasto (Capítulo y Concepto)
 Del 1 de Enero al 31 de Marzo de 2018


Concepto	Egresos					Subejercicio 6 = (3 - 4)
	1 Aprobado	2 Ampliaciones/ (Reducciones)	3 = (1 + 2) Modificado	4 Devengado	5 Pagado	
Transferencias a Fideicomisos, Mandatos y Otros Análogos	0	0	0	0	0	0
Transferencias a la Seguridad Social	0	0	0	0	0	0
Donativos	0	0	0	0	0	0
Transferencias al Exterior	0	0	0	0	0	0
Bienes Muebles, Inmuebles e Intangibles	1,346,312	35,443	1,381,755	243,008	207,908	1,138,747
Mobiliario y Equipo de Administración	21,200	55,968	77,168	53,809	53,809	23,359
Mobiliario y Equipo Educativo y Recreativo	0	0	0	0	0	0
Equipo e Instrumental Médico y de Laboratorio	0	0	0	0	0	0
Vehículos y Equipo de Transporte	0	0	0	0	0	0
Equipo de Defensa y Seguridad	0	0	0	0	0	0
Maquinaria, Otros Equipos y Herramientas	575,112	-20,525	554,587	35,100	0	519,487
Activos Biológicos	0	0	0	0	0	0
Bienes Inmuebles	0	0	0	0	0	0
Activos Intangibles	750,000	0	750,000	154,099	154,099	595,901
Inversión Pública	0	0	0	0	0	0
Obra Pública en Bienes de Dominio Público	0	0	0	0	0	0
Obra Pública en Bienes Propios	0	0	0	0	0	0
Proyectos Productivos y Acciones de Fomento	0	0	0	0	0	0
Inversiones Financieras y Otras Provisiones	0	0	0	0	0	0
Inversiones Para el Fomento de Actividades Productivas.	0	0	0	0	0	0
Acciones y Participaciones de Capital	0	0	0	0	0	0
Compra de Títulos y Valores	0	0	0	0	0	0
Concesión de Préstamos	0	0	0	0	0	0
Inversiones en Fideicomisos, Mandatos y Otros Análogos	0	0	0	0	0	0
Otras Inversiones Financieras	0	0	0	0	0	0
Provisiones para Contingencias y Otras Erogaciones Especiales	0	0	0	0	0	0
Participaciones y Aportaciones	0	0	0	0	0	0
Participaciones	0	0	0	0	0	0
Aportaciones	0	0	0	0	0	0
Convenios	0	0	0	0	0	0
Deuda Pública	0	0	0	0	0	0
Amortización de la Deuda Pública	0	0	0	0	0	0
Intereses de la Deuda Pública	0	0	0	0	0	0
Comisiones de la Deuda Pública	0	0	0	0	0	0
Gastos de la Deuda Pública	0	0	0	0	0	0

Organismo Operador de Agua del Municipio de San Francisco de los Romo
 Estado Analítico del Ejercicio del Presupuesto de Egresos
 Clasificación por Objeto del Gasto (Capítulo y Concepto)
 Del 1 de Enero al 31 de Marzo de 2018

Concepto	Egresos					Subejercicio 6 = (3 - 4)
	1 Aprobado	2 Ampliaciones/ (Reducciones)	3 = (1 + 2) Modificado	4 Devengado	5 Pagado	
Costo por Coberturas	0	0	0	0	0	0
Apoyos Financieros	0	0	0	0	0	0
Adeudos de Ejercicios Fiscales Anteriores (Adefas)	0	0	0	0	0	0
Total del Gasto	23,605,980	0	23,605,980	5,799,883	5,536,745	17,806,097


 TEC. JUAN JOSE LOSOYA PONCE
 SINDICO MUNICIPAL


 LIC. IRAÍS MARTINEZ DE LA CRUZ
 PRESIDENTE MUNICIPAL


 L.E. ROCIO REYES GAYTAN
 DIRECTORA GRAL. DEL ORGOA